




Programa BILSTEIN



Amortecedores & suspensões 2011/2012

Versión 08.2011



A referência na técnica e qualidade.



Prefácio

Bem-vindo ao mundo BILSTEIN. Um nome que já é sinónimo de performance superior na técnica de suspensão há mais de 50 anos. A comprovar isso estão também os inúmeros êxitos nacionais e internacionais, alcançados no desporto motorizado com produtos BILSTEIN, e múltiplas distinções “Best Brand” dos média. A confiança das marcas de automóveis mais prestigiadas do mundo, que contam com a inovação e a qualidade dos amortecedores BILSTEIN no desenvolvimento em série. Por isso podemos oferecer amortecedores e suspensões produzidos à medida para muitos automóveis das últimas décadas – quer para a reparação adequada ao valor actual, a optimização da suspensão ou o desporto motorizado ambicionado. Fique a conhecer o nosso mundo e a diversidade dos nossos produtos. Mesmo assim, a verdadeira sensação de condução BILSTEIN é uma experiência que só poderá passar quando tiver gozado as primeiras viagens com produtos BILSTEIN. Para isso desejamos-lhe desde já muito prazer.

ThyssenKrupp BILSTEIN Tuning GmbH



Índice

A Marca BILSTEIN	M4
História BILSTEIN	M6
Programa de teste Nordschleife	M8
Éxitos do desporto motorizado	M10
Equipamento de origem	M12
Sintonização automóvel	M14
Carros antigos e Offroad	M16
Desenvolvimento BILSTEIN	M18
Destaques Tecnológicos	M20
Tecnologias BILSTEIN	M22
Rebaixamento / Rosca Circular	M24
Gama de ajuste / Uma questão de ajuste	M26
Teste de condução BILSTEIN	M28
Mundo de produtos BILSTEIN	M30
Peças sobressalentes BILSTEIN	M32
BILSTEIN B1-B2	M34
BILSTEIN B3-B4	M36
Amortecedores de alta performance BILSTEIN	M38
BILSTEIN B6-B8	M40

Programa do catálogo

Acura	1	Daewoo	173
Alfa Romeo	1	Daihatsu	176
Alpina	11	Daimler	177
Aston Martin	13	De Lorean	178
Audi	13	Dodge	178
Austin	86	FAW-VW	178
Austin-Healey	86	Fiat	179
Autobianchi	86	Ford	198
Auto Union	86	Ford USA	229
Bentley	87	FSO	230
BMW	87	Gaz	231
Brilliance BMW	143	Geo	231
Buick	145	Holden	231
Cadillac	146	Honda	241
Caterham	147	Hummer	252
Changhan Ford Mazda	147	Hyundai	252
Changhan Volvo	147	Infiniti	256
Chevrolet	149	Innocenti	256
Chrysler	159	Irmscher	256
Citroen	160	Isuzu	256
Dacia	171	Jaguar	257

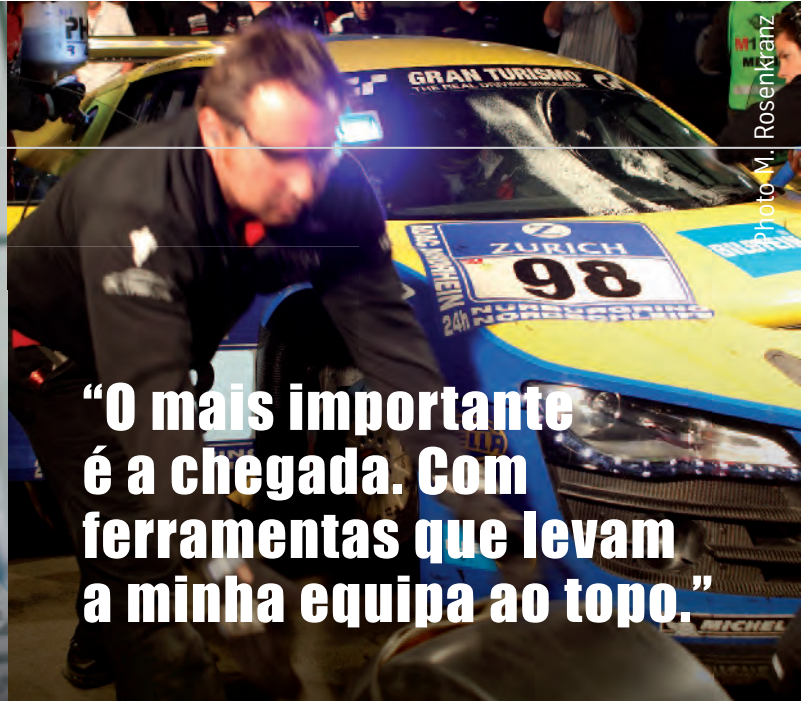
Suspensões desportivas e de rosca	M42
BILSTEIN B12 Pro-Kit - B12 Sportline	M44
BILSTEIN B14-B16	M46
Suspensões electrónicas BILSTEIN	M48
BILSTEIN B16 ridecontrol® e BILSTEIN B16 DampTronic®	M50
Desporto motorizado-/Suspensão individual	M52
Analizador de choque BILSTEIN – Esclarecimentos sobre o produto	M54
Programa do catálogo	1-687
Antigo número de encomenda – Novo número de encomenda	688
Novo número de encomenda – Antigo número de encomenda	711
Novo no programa	737
Retirado do programa	740
Kits de protecção	755
Desporto motorizado	759
Exemplos de aplicação	M64
Homologações actuais para download	M65
Detalhes e esclarecimentos	M66

Jeep	260	Porsche	444
Kia	262	Proton	459
Lada	263	Puch	459
Lancia	265	Renault	459
Land Rover	268	Rover	476
Jiangling Landwind	269	Saab	478
Lexus	270	Seat	483
Lotus	271	Skoda	507
Mahindra Renault	271	Smart	519
Maruti Suzuki	271	Ssangyong	521
Mazda	272	Subaru	522
Mercedes Benz	285	Suzuki	525
MG	335	Tofas	528
Mini	335	Toyota	528
Mitsubishi	338	Vauxhall	546
Moskvich	347	Volvo	593
Nissan	347	VW	605
NSU	359	Wartburg	687
Opel	360	Zastava	687
Peugeot	424		
Pontiac	444		

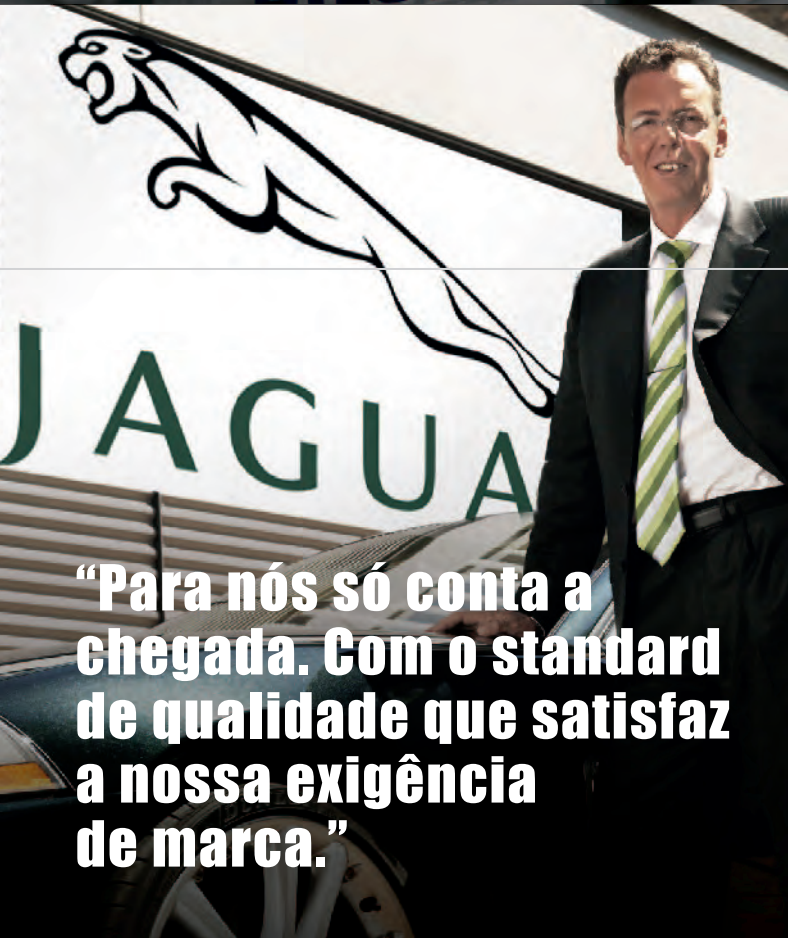
As suas exigências são o nosso impulso.



“Para mim não há nada tão importante como chegar. E ser o primeiro.”



“O mais importante é a chegada. Com ferramentas que levam a minha equipa ao topo.”



“Para nós só conta a chegada. Com o standard de qualidade que satisfaz a nossa exigência de marca.”



“Para mim não há nada tão importante como chegar. Com toda a segurança.”



“Chegar. A um ponto no qual todos os outros já desistiram.”



“Chegar com uma performance sem compromissos.”



“Eu quero chegar bem. A todo lado.”





“O caminho é a meta. Simples diversão na condução.”

Na nossa casa a inovação tem tradição.





August Bilstein



Em 1873 foi lançada a primeira pedra para o incubador de inovação BILSTEIN – sem que alguém pudesse prever na altura o grandioso futuro que a empresa tinha à sua frente. Tudo começou com a produção de ferragens de janelas. A partir de 1928 a actividade principal mudou cada vez mais para a tecnologia automóvel. Em 1954 chegou o momento fulcral: Hans Bilstein reconheceu o imenso potencial da ideia do amortecedor mono-tubo com pressão a gás desenvolvido por Bourcier de Carbon. Desde esta altura também temos influência sobre uma grande parte da história automobilística. Marcas ilustres como Mercedes-Benz confiam há mais de 50 anos no poder inovador e na qualidade dos nossos produtos.

1873



Iniciação na indústria automóvel

Avanço por inovação

- 1873** Fundação da empresa com a produção de ferragens de janelas
- 1927** Primeiros contactos com a indústria automóvel e produção de pára-choques cromados
- 1929** Desenvolvimento de macacos inovadores
- 1954** Desenvolvimento do primeiro amortecedor mono-tubo com pressão a gás segundo o princípio De-Carbon
- 1957** Produção em série de amortecedores mono-tubo com pressão a gás para a Mercedes-Benz
- 1961** Primeiro emprego de amortecedores BILSTEIN em carros de corrida de Fórmula 1 Porsche
- 1983** Desenvolvimento do amortecedor completamente computadorizado para carros de corrida de Fórmula 1 McLaren
- 1990** Desenvolvimento dos primeiros sistemas de amortecimento semi-activos com comando electrónico
- 1996** Produção dos primeiros sistemas de amortecimento activos com comando electrónico
- 1999** Produção em série dos primeiros sistemas activos electrónicos de molas pneumáticas para a Mercedes-Benz Classe S (W220)
- 2004** Sistemas inovadores DampMatic® para Mercedes-Benz e DampTronic® para Porsche no mercado
- 2005** Produção em série dos sistemas inovadores de molas pneumáticas para a Mercedes-Benz Classe S (W221)
- 2006** O sistema de ajuste BILSTEIN B16 PSS 10 estabelece novos marcos
- 2007** Introdução do sistema de ajuste electrónico inovador BILSTEIN B16 ridecontrol®
- 2008** Introdução do sistema DampTronic no Jaguar XK
- 2009** Produção em série do sistema inovador de elevação do eixo dianteiro dos modelos Porsche 911 GT3
- 2010** DampTronic inovador também para o Jaguar XJ

**20,832 quilómetros no “grüne Hölle” sobre
como 365 días de Hamburgo – Munique. Só**



carregam uma suspensão que mais depressa!



Há combinações que são simplesmente invencíveis. Por exemplo “um génio sobre rodas” no “grüne Hölle”: Walter Röhrl no Nordschleife do Nürburgring. Precisamente a composição certa para testar minuciosamente uma suspensão. Porque com um programa de teste infernal como este no circuito impiedoso do Eifel, com um dos condutores de rally mais experientes de todos os tempos, rapidamente se diferencia uma suspensão boa de uma perfeita. E essa é a exigência mínima a que todos os nossos engenheiros de teste se dedicam – quer no Nürburgring como no circuito de testes de Papenburg. Porque uma coisa é certa: com menos do que perfeição também não vai ficar satisfeito.

Rápidos são muitos. O material certo transforma alguns em lendas.

Sem passado não há futuro. Campeões do mundo em Fórmula 1 como Niki Lauda e Alain Prost. Vencedores de 24 Horas como Jacky Ickx e Hans-Joachim Stuck, campeões de rally como Walter Röhrl e vencedores de DTM como Bernd Schneider. Todos eles têm duas coisas em comum: o talento de conduzir, que os torna únicos, e o equipamento perfeito. Porque todos alcançaram os seus maiores êxitos com suspensões BILSTEIN. Há mais de 40 anos acompanhamos o desporto motorizado internacional com tecnologias inovadoras, como suspensões de rosca, técnica de pressão de gás, tecnologia Upside-Down e ajuste paralelo da força de amortecimento. Juntamente com a nossa dedicação, a nossa experiência proporciona as ferramentas certas para o sucesso de cada piloto de corridas – em todas as classes, desde fornecedor da Mercedes Benz na DTM a fornecedor oficial do Audi R8 LMS e de muitas mais equipas na VLN, em todas as pistas do mundo.





Photo M. Rosenkranz



Muitos concorrentes têm uma coisa em comum: a sensação de condução BILSTEIN.



VW//BMW//BUGATTI//JAGUAR
//PORSCHE//MERCEDES-BENZ//
MAZDA//LOTUS//MITSUBISHI//



Os fabricantes de automóveis mais prestigiados do mundo confiam num nome para a diversão de condução: BILSTEIN. A base do estilo de condução legendário de veículos como Porsche 911, Mercedes-Benz Classe S, Bugatti Veyron, Audi R8, Nissan GT-R e muitos mais está no poder inovador e na experiência dos nossos engenheiros. Como parceiro no desenvolvimento em série, além de amortecedores, molas e estabilizadores, também fornecemos o nosso conhecimento único acumulado com os êxitos do desporto motorizado. Com este know-how temos peças de alta qualidade para a produção em série e peças sobressalentes para praticamente todos os modelos de veículos. Para que também goze no seu automóvel a sensação de condução única BILSTEIN.

Podemos aumentar tudo. A individualidade também.



Nós e os afinadores de veículos mais conhecidos temos uma divisa idêntica: tornar o que é bom ainda melhor. Por isso apoiamos todos os grandes nomes, desde AC Schnitzer, passando por BRABUS até TechArt, no seu esforço de lhe oferecer uma medida máxima de ajustamento individual de veículos e dinâmica de condução excelente. Isso não é garantido apenas pela nossa competência em qualidade de alta tecnologia e desportismo, mas sim também pelo nosso programa de teste extenso e diligente em circuitos extremamente exigentes como o Nürburgring. Porque uma coisa é certa: para a sua diversão de condução divina passamos com todo o gosto pelo inferno.



**ABT//PROJEKTZWO//BRABUS//RUF
TECHART//AC SCHNITZER//HARTGE
CARGRAPHIC//CARLSSON//**

Para nós não há carros velhos. Só carros antigos.



BMW 2002 tii, Ford Escort RS 2000, Opel Kadett GTE, VW Golf GTI. Lendas da história automobilística – e do desporto motorizado. O entusiasmo por veículos históricos nunca foi tão grande como hoje. Para ter isso em consideração, ampliamos continuamente o nosso programa de automóveis clássicos. Além das peças sobressalentes de alta qualidade na técnica mais recente, também encontra amortecedores de alta performance para a condução desportiva e verdadeiras suspensões individuais/ de desporto motorizado para as preciosidades que tem na garagem. Porque cada automóvel é tão jovem como pode ser conduzido.



Encomende também o nosso catálogo de clássicos!

Tão depressa um terreno se transforma numa faixa de rodagem.



Na condução automóvel há algo que é sempre decisivo: ficar na pista. Mesmo fora da estrada. O nosso conhecimento único de mais de 40 anos de êxitos no desporto motorizado e a competência como parceiro industrial das marcas de automóveis mais prestigiadas do mundo também fluem nos nossos componentes de amortecedores offroad. Por isso, a BILSTEIN também equipa há muitos anos com êxito as inúmeras equipas das corridas “Baja 500 e 1000” com produtos BILSTEIN. Especialmente no terreno é preciso que um amortecedor resista a cargas extremas e ofereça um máximo de tracção. Confie por isso também para além do asfalto na nossa tecnologia com conciliação requintada – testada nas pistas mais duras do mundo.

Alta performance é uma questão de atitude certa.



Para viver uma condução especial também se precisa de experiência com automóveis especiais. Esta competência única foi acumulada por nós no nosso departamento de desenvolvimento. É aqui que os nossos engenheiros constroem soluções de suspensão à medida para automóveis distintos como Lotus Elise, Wiesmann, Bugatti Veyron, Mitsubishi Evo X e muitos outros. Com a ajuda das quais pode viver por completo as suas ambições de condução. E tem a possibilidade de vivenciar diversão de condução sem limites.

Temos o amortecedor certo para tudo.



Como um dos especialistas líderes mundiais de amortecedores, estamos em casa em todas as estradas. Circuito de corrida, offroad, rally, quotidiano – os nossos especialistas também encontram a solução técnica adequada para cada projecto com desafios técnicos diferentes em relação às condições de vibração. Mesmo que se torne um pouco maior, como por exemplo na construção da maior ponte de automóveis alemã para a ilha Rügen do Mar Báltico. Ou um pouco mais pesada, como nas limusinas blindadas. Os engenheiros do nosso departamento “Kundensonderwunsch” satisfazem todos os desejos e garantem que possa viver em qualquer sítio as tecnologias e a sensação de condução BILSTEIN. Fale connosco!

Os nossos destaques tecnológicos em resumo.

Transferência de tecnologia do desporto motorizado e equipamento de origem

OE

Gama de ajuste no estado instalado

20 TÜV

60/40

30

30-50

Rebaixamento

Técnica de mono-tubo

Técnica de bi-tubo



Técno­logia de pressão a gás



Teste de condução



Sistema de ajuste




Triple-C-Technology®



Rosca circular



Tudo menos standard: as tecnologias BILSTEIN.



BILSTEIN Original Equipment

As grandes marcas de automóveis do mundo confiam na nossa qualidade. Porque juntamente com os nossos parceiros da indústria automóvel desenvolvemos e produzimos componentes de suspensão em série. Confie também na nossa experiência e opte pela sensação de condução BILSTEIN ao trocar os seus componentes de suspensão.

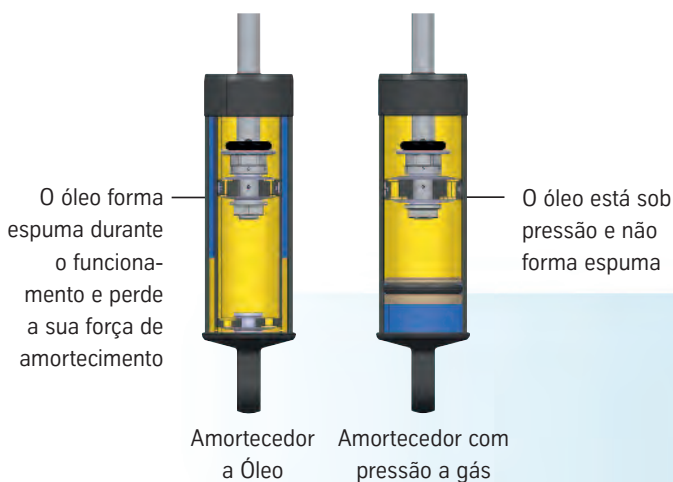
- Transferência de tecnologia de equipamento de origem e desporto motorizado
- Experiência das marcas mais prestigiadas, como p. ex. Mercedes-Benz, Porsche, BMW, Audi, Bugatti, Ferrari, Lotus, Jaguar e muitas mais
- Programa de fornecimento completo
- Cobertura de mercado e disponibilidade elevadas



Técnica de pressão a gás BILSTEIN

A técnica de mono-tubo com pressão a gás desenvolvida pela BILSTEIN entretanto já se estabeleceu como standard na construção automóvel. O óleo no amortecedor está sob pressão, de forma a evitar a formação de espuma no óleo com temperaturas e cargas crescentes. Assim, mesmo com uma carga elevada estão disponíveis as forças de amortecimento totais. Visível pelo movimento do veio.

- Garante tracção elevada e condução precisa
- Obrigatório para suspensões desportivas de alto rendimento
- Reservas de segurança em todas as situações de condução dinâmica





Técnica de mono-tubo/Upside-Down BILSTEIN

O original bate qualquer cópia: os primeiros amortecedores mono-tubo com pressão a gás eram da BILSTEIN, e os melhores continuam a ser os nossos. A tecnologia de mono-tubo da BILSTEIN é a técnica escolhida para o desporto motorizado e para automóveis desportivos em série, porque só ela proporciona aos engenheiros liberdade para escolher o lugar e/ou a posição de montagem perfeitos (p. ex. técnica Upside-Down).

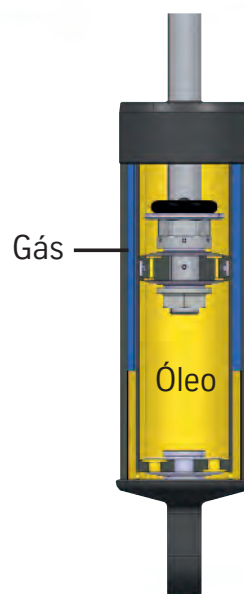
- Área de acção maior do êmbolo de trabalho para uma força de amortecimento superior e melhor condução
- O desvio melhor da energia térmica para fora possibilita uma performance superior constante do amortecedor
- Estrutura estável para reservas de segurança superiores na técnica Upside-Down



Técnica de bi-tubo

A técnica comprovada do amortecedor de duplo tubo é usada na maioria de todos os veículos. Os amortecedores de bi-tubo BILSTEIN, na qualidade de equipamento original minuciosamente testado, possibilitam um melhoramento notável do estilo de condução com peças sobressalentes adequadas ao valor actual.

- Técnica de pressão a óleo ou a gás
- Exclusivamente qualidade controlada de equipamento de origem
- Alternativa com preço vantajoso e nível máximo
- Transferência de tecnologia da produção em série




Rebaixamento BILSTEIN ao máximo nível.

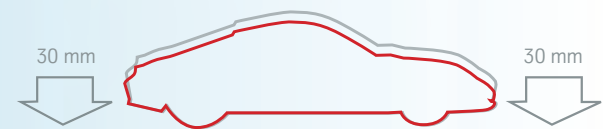
Rebaixamento é uma questão de carácter do veículo e do condutor. Após extensos testes com as variantes de equipamento mais variadas, os nossos engenheiros de teste apuram o conjunto ideal de rebaixamento. Para isso consideramos a aerodinâmica, o curso residual da mola, o estilo de condução, o conforto, a aptidão para o uso diário, o comportamento na área limite e a aparência. O resultado está nas nossas três filosofias de rebaixamento.



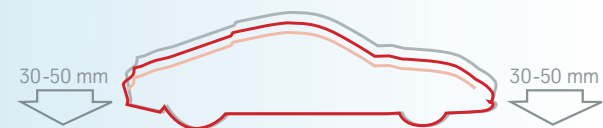
A suspensão com forma de cunha provoca um rebaixamento de aprox. 60 mm no eixo dianteiro e até aprox. 40 mm no eixo traseiro. Isso garante um carácter extremamente desportivo e uma actuação impressionante.





O rebaixamento uniforme baixa o veículo aprox. 30 mm na totalidade. Isso salienta o carácter desportivo e sublinha a dinâmica de condução, sem prescindir do conforto e curso da mola.



A suspensão de rosca permite um rebaixamento variável e uniforme de aprox. 30-50 mm. Assim pode definir o seu equilíbrio individual de desportismo e conforto.



Num instante o equilíbrio perfeito.



Rosca circular BILSTEIN

Para que o seu veículo possa ser nivelado perfeitamente, as nossas suspensões de rosca também podem ser ajustadas facilmente no estado instalado. Assim encontra o equilíbrio perfeito para o seu veículo.

- A rosca especial não tem arestas vivas expostas a influências atmosféricas agressivas
- Os suportes de mola fixados por contraporca garantem máxima segurança
- As chaves de porcas adequadas também são fornecidas



BILSTEIN-Triple-C-Technology®

O nosso revestimento de 3 camadas desenvolvido especialmente para as suspensões de rosca garante uma protecção anticorrosiva de alta qualidade permanente.

Coating 1: a liga de zinco especial assegura uma ligação perfeita ao material básico e forma a base para uma protecção anticorrosiva duradoura.

Coating 2: o revestimento intermédio transforma a camada de zinco numa superfície homogénea fechada.

Coating 3: a camada superior requinta a aparência perfeita e proporciona uma protecção adicional contra esforço mecânico e corrosão. Isso também é comprovado pelos testes de resistência segundo DIN 50021 SS: mais de 600 horas na instalação de névoa salina não são qualquer problema para o nosso material – em comparação com 418 horas com aço inoxidável.

Tão individual como o seu estilo pessoal.



+/-20

Gama de ajuste no estado instalado

Nenhum veículo é igual ao outro. E também cada estilo de condução é único. Por isso também pode mudar a altura do seu veículo com as nossas suspensões de rosca no estado instalado.

- Suportes de mola e contraporcas numa liga especial de alumínio garantem estabilidade máxima com peso mínimo
- Rosca circular desenvolvida especialmente e tecnologia de revestimento para um ajuste fácil até 20 milímetros com peritagem TÜV
- Pré-tensão perfeita das molas desportivas de material altamente resistente em cada ajuste e em cada situação para alta performance na condução



O ajuste perfeito para cada situação.

Uma questão de ajuste

Levar de manhã as crianças à escola com segurança, ir de tarde confortavelmente às compras – e pelo meio tirar o máximo de cada curva. Os nossos engenheiros desenvolveram as tecnologias adequadas para os condutores que não querem aceitar compromissos entre conforto e desportismo.

- Pares de curvas características estabelecidos e testados em ensaios de condução extensos
- Ajuste paralelo do nível de tracção e pressão para um comportamento de condução equilibrado
- Ajustamento perfeito do comportamento de condução às necessidades individuais



PSS 9/10

- Ajustes 9/10 para a regulação da força de amortecimento
- Ajuste possível com a rotação simples da roda de ajuste no amortecedor no estado instalado

ridecontrol®

- Sistema exclusivo permite o ajuste ao carregar num botão no painel de instrumentos
- Comutação rapidíssima do modo “Normal” confortável para o ajuste ambicionado “Desporto”



SOFT/COMFORT



HARD/SPORT

Há coisas que nunca se pode deixar querer Experiência, por exemplo.

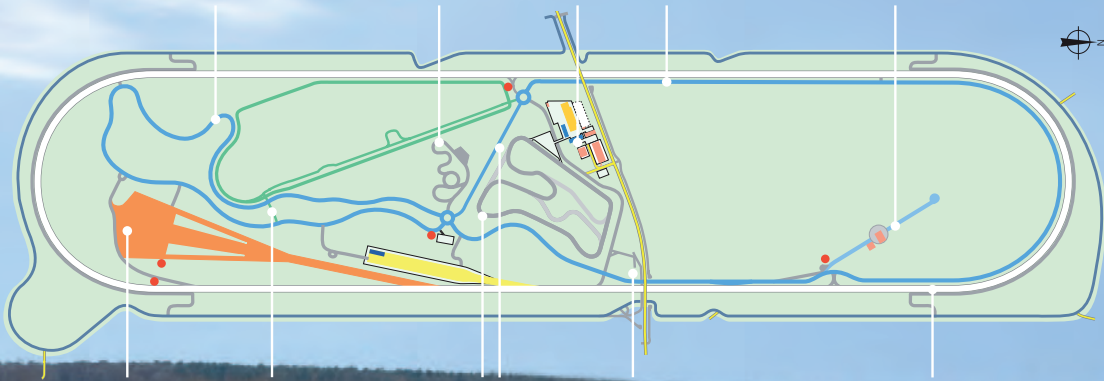


Teste de condução BILSTEIN

Para alcançar a sensação de condução legendária BILSTEIN, os nossos engenheiros BILSTEIN apostam nas tecnologias mais modernas. E em algo antiquíssimo: "O Buttometer". Por isso, todos os amortecedores de alta performance, bem como as nossas suspensões desportivas e de rosca, são sujeitos a um programa de teste duro. No Nürburgring e no nosso próprio centro de testes no circuito de Papenburg, os nossos condutores verificam o comportamento de condução equilibrado nos veículos mais variados e nas situações de condução mais diversas. Só se tiverem ficado aprovados com distinção neste programa de teste é que podem receber o nome BILSTEIN. Assim está garantida a sensação de condução legendária BILSTEIN.

de ter.

Pista de durabilidade Sul Pista de condução BILSTEIN molhada Centro de testes Pista de durabilidade Circuito acústico



Área de condução dinâmica

Faixa de inclinação

Pista de condução

Circuito de piso degradado

Circuito de elevação

Pista oval

ATP Automotive Testing Papenburg

BILSTEIN-TECHNOLOGY tested on
NÜRBURGRING-NORDSCHLEIFE



O programa completo: para cada exigência o mundo de produtos certo.



BILSTEIN B1–B4 **Peças sobressalentes**

A tecnologia BILSTEIN para praticamente todos os tipos de veículos. Com os nossos “Pretos” para as peças sobressalentes, todos os condutores – e todas as carteiras – encontram os componentes de suspensão adequados. É claro que com alta qualidade de equipamento de origem e toda a experiência BILSTEIN.

BILSTEIN B6–B8 **Amortecedores de alta performance**

Quem já teve a oportunidade de experimentar os nossos amortecedores de alta performance sabe que desempenho adicional o seu veículo ainda pode ter. Quer com requisitos desportivos ou condução frequente sob carga elevada, com os “Amarelos” da BILSTEIN o seu veículo excede-se a si próprio.






BILSTEIN B10 – B16 **Suspensões desportivas**

Com as suspensões desportivas e de rosca BILSTEIN viva novas dimensões do desportismo. Aparência individual, apresentação à medida, comportamento de condução ajustável aos próprios requisitos – goze cada estrada, cada curva, cada metro de asfalto.

BILSTEIN ridecontrol® & DampTronic® **Suspensões electrónicas**

As nossas suspensões electrónicas oferecem exclusividade ao carregar num botão. Tecnologia de primeira classe para todos os que não querem aceitar compromissos – na vida e na condução. Ao carregar num botão muda em poucos segundos do modo confortável para o desportivo – e vice-versa.



A base da sensação de condução especial: Peças sobressalentes.





Volkswagen Aktiengesellschaft



BILSTEIN B1

Os acessórios perfeitamente ajustados.

Mancal de apoio



Conjunto acessório



Cada amortecedor é tão bom como as peças acessórias correspondentes. Ao mudar amortecedores, considere por isso as peças de assistência correctas. A mudança dos encostos da suspensão e dos tubos protectores é absolutamente necessária!

As vantagens dos produtos em resumo:

- Todas as peças ajustadas à medida dos nossos amortecedores BILSTEIN
- Programa extenso de mancais de apoio para praticamente todos os tipos de automóveis
- Peças de assistência BILSTEIN originais na habitual qualidade elevada de equipamento original

BILSTEIN B2

O que é bom é tão simples.



OE

Os nossos amortecedores a óleo BILSTEIN B2 são a alternativa em conta para a reparação adequada ao valor actual.

As vantagens dos produtos em resumo:

- Exclusivamente qualidade controlada de equipamento original
- Alternativa com preço vantajoso e nível máximo
- Transferência de tecnologia da produção em série



BILSTEIN B3

Os mais fortes em qualidade.



Com as molas BILSTEIN aposta no nº 1 incontestável – como fornecedor bem sucedido do desporto automóvel e grande fornecedor de primeiro equipamento para molas helicoidais de veículos ligeiros.

As vantagens dos produtos em resumo:

- Modelos técnicos inovadores como extremidades Pigtail, formas Minibloc ou design do centro da força
- Aços cromo-vanádio ou cromo-silício de alta qualidade para uma segurança à ruptura extremamente elevada
- Colocação a quente após o processo de formação para evitar perdas de altura
- Compactação e revestimento superficial cuidadosos para longa duração
- Qualidade de equipamento original sem compromissos

BILSTEIN B4

Performance sob pressão.



O original bate qualquer cópia. E os amortecedores mono-tubo com pressão a gás originais vêm há mais de 50 anos do inventor: BILSTEIN. Para praticamente todos os modelos de veículos ligeiros das últimas décadas.

As vantagens dos produtos em resumo:

- Força de amortecimento constante sob qualquer carga
- Elevadas reservas de performance para uma segurança máxima
- Sensação de condução como no primeiro dia
- Qualidade superior de equipamento original
- Tecnologia de pressão a gás BILSTEIN



Módulo de suspensão pneumática BILSTEIN B4

Os nossos engenheiros desenvolveram juntamente com a Mercedes-Benz as suspensões topo de gama para os modelos topo de gama: os sistemas de suspensão pneumática. A eles a Mercedes-Benz Classe S (W220/C215) deve o seu conforto de condução legendário – e o facto de ser um dos primeiros veículos em série do mundo equipados com suspensão e amortecimento activos.

As vantagens dos produtos em resumo:

- Qualidade superior de equipamento original
- Tecnologia de pressão a gás BILSTEIN
- Adaptação rapidíssima ao estado das estradas e dos veículos
- Conforto excelente e perfeito comportamento de condução

Para quem tem exigências elevadas de per Amortecedores de alta performance.



formance:



BILSTEIN B6

Performance que se sente.



Se esperar mais força de amortecimento do seu amortecedor mesmo sob carga, sem apostar num desportismo sem compromissos, o BILSTEIN B6 é a solução ideal.

As vantagens dos produtos em resumo:

- Reservas de performance e durabilidade mais elevadas também no uso em veículos comerciais ligeiros e reboques ou no caso de percursos frequentes com carga
- Aderência ideal ao solo e estabilidade superior em estrada em situações quotidianas e extremas
- Vantagem notável de segurança e desportismo sem mudança adicional da suspensão (rebaixamento)
- Tecnologia de pressão a gás BILSTEIN
- Técnica de mono-tubo/Upside-Down BILSTEIN made in Germany
- Ajuste individual no teste de condução BILSTEIN
- Sem obrigação de registo TÜV

BILSTEIN-TECHNOLOGY *tested on*
NÜRBURGRING-NORDSCHLEIFE



Offroad

Para veículos offroad temos uma versão do BILSTEIN B6 ajustada a exigências especiais. O ajustamento exacto diminui os movimentos descontrolados da carroçaria elevada, aumenta a precisão de direcção e a capacidade de carga do veículo, garante mais controlo do veículo e, dessa forma, uma condução mais segura e uma tracção melhor.

BILSTEIN B8 Performance que se sente e vê.



Para suspensões de rebaixamento ou desportivas para a aparência: BILSTEIN B8 para a performance!

As vantagens dos produtos em resumo:

- Amortecedor mais curto de alta performance para praticamente todos os conjuntos de molas para rebaixamento e suspensões desportivas em série
- Actuação desportiva com elevado potencial de conforto
- Condução precisa e controlo optimizado do veículo
- Tecnologia de pressão a gás BILSTEIN
- Técnica de mono-tubo/Upside-Down BILSTEIN made in Germany
- Ajuste individual no teste de condução BILSTEIN

BILSTEIN-TECHNOLOGY *tested on*
NÜRBURGRING-NORDSCHLEIFE




BILSTEIN B8 Offroad Performance num nível superior.

O amortecedor ideal para distância ao solo superior e aderência ideal ao solo. A liberdade para também se encontrar prazer fora das estradas.



Desportismo em novas dimensões: Suspensões desportivas e de rosca.





BILSTEIN B12 Pro-Kit

As bases dos profissionais.



Se quiser ter a combinação perfeita de aparência otimizada, dinâmica desportiva e desempenho elevado, então esta é mesmo a suspensão desportiva certa para si.

As vantagens dos produtos em resumo:

- Professional Cornering System PCS
- Comportamento preciso de reação, dinâmica de condução excelente e reservas de segurança elevadas
- Rebaixamento uniforme até 40 mm
- Sistema de suspensão EIBACH Pro-Kit Performance com características progressistas
- Suspensões e amortecedores no ensaio de condução regulados entre si com precisão
- Tecnologia de pressão a gás BILSTEIN
- Técnica de mono-tubo/Upside-Down BILSTEIN
- Peritagem TÜV
- Made in Germany



BILSTEIN B12 Sportline

Aparência e técnica desportivas para uma impressão forte.



Impressione os outros com um rebaixamento desportivo – e a si mesmo com uma condução excepcional: Comportamento preciso de reação, dinâmica e conforto.

As vantagens dos produtos em resumo:

- Professional Cornering System Sport PCSS
- Comportamento direto de reação, boa dinâmica de condução e aspeto desportivo
- Rebaixamento uniforme até 50 mm
- Sistema de suspensão EIBACH Sportline Performance Sport com características progressistas
- Suspensões e amortecedores no ensaio de condução regulados entre si com precisão
- Tecnologia de pressão a gás BILSTEIN
- Técnica de mono-tubo/Upside-Down BILSTEIN
- Peritagem TÜV
- Made in Germany

BILSTEIN B14

Desporto traz flexibilidade.



Com a suspensão de rosca BILSTEIN B14 oferecemos tecnologias do desporto motorizado para a estrada.

As vantagens dos produtos em resumo:

- Gama de ajuste de 20 mm no estado instalado em ambos os eixos
- Rebaixamento de aprox. 30-50 mm dianteiro e traseiro
- Ajuste individual no teste de condução BILSTEIN sob condições de desporto motorizado
- Suportes de mola e contraporcas numa liga especial de alumínio
- Melhoramento da superfície com Triple-C-Technology® para longa resistência à corrosão
- Rosca circular para um manuseio perfeito
- Molas desportivas de qualidade em material altamente resistente
- Tecnologia de pressão a gás BILSTEIN
- Técnica de mono-tubo/Upside-Down BILSTEIN made in Germany
- Peritagem TÜV

BILSTEIN-TECHNOLOGY *tested on*
NÜRBURGRING-NORDSCHLEIFE



BILSTEIN B16

Diversão de condução é uma questão de ajuste.



A nova classe de desempenho dos engenheiros BILSTEIN, criada para o perfeito prazer de condução segundo exigências individuais.

As vantagens dos produtos em resumo:

- Pares de linhas características 9/10 seleccionáveis com a roda de ajuste no estado instalado
- Ajuste individual de desportismo extremo até conforto de condução máximo
- Gama de ajuste de 20 mm no estado instalado em ambos os eixos
- Rebaixamento de aprox. 30-50 mm dianteiro e traseiro
- Ajuste individual no teste de condução BILSTEIN sob condições de desporto motorizado
- Suportes de mola e contraporcas numa liga especial de alumínio
- Melhoramento da superfície com Triple-C-Technology® para longa resistência à corrosão
- Rosca circular para um manuseio perfeito
- Molas desportivas de qualidade em material altamente resistente
- Tecnologia de pressão a gás BILSTEIN
- Técnica de mono-tubo/Upside-Down BILSTEIN made in Germany
- Peritagem TÜV

Benefícios de produto adicionais BILSTEIN B16 CSC:

- 100 pares de linhas características diferentes seleccionáveis através de 2 rodas de ajuste (para nível de tracção e pressão) no estado instalado

BILSTEIN-TECHNOLOGY tested on
NÜRBURGRING-NORDSCHLEIFE



Referência em conforto e desportismo: Suspensões electrónicas.





BILSTEIN B16 ridecontrol®

Desportismo ao carregar num botão.



BILSTEIN-TECHNOLOGY tested on
NÜRBURGRING-NORDSCHLEIFE



A partir do cockpit muda rapidamente o ajustamento da suspensão de “Conforto” para “Desporto” – ao carregar num botão durante a condução.

As vantagens dos produtos em resumo:

- Modo “Conforto” para uma compensação suave das irregularidades do solo
- Modo “Desporto” para uma dinâmica de condução excelente e reservas de performance máximas na área limite
- Elemento de comando iluminado para o comando dos ajustamentos
- Gama de ajuste de 20 mm no estado instalado em ambos os eixos
- Rebaixamento de aprox. 30-50 mm dianteiro e traseiro
- Ajuste individual no teste de condução BILSTEIN sob condições de desporto motorizado
- Suportes de mola e contraporcas numa liga especial de alumínio
- Melhoramento da superfície com Triple-C-Technology® para longa resistência à corrosão
- Rosca circular para um manuseio perfeito
- Molas desportivas de qualidade em material altamente resistente
- Tecnologia de pressão a gás BILSTEIN
- Técnica de mono-tubo/Upside-Down BILSTEIN made in Germany
- Peritagem TÜV



BILSTEIN B16 DampTronic®

Dinâmica sem compromissos.



A classe de performance exclusiva para automóveis exclusivos: o dono de um Porsche ou Nissan GT-R, que já se tenha decidido pelo prazer especial de uma suspensão activa pioneira (série no Nissan GT-R), pode agora conhecer esta solução individual.

As vantagens dos produtos em resumo:

- Ajuste perfeito ao sistema de ajuste electrónico de série
- Dinâmica de condução excelente nos três níveis de ajustamento
- Mudança rápida do quotidiano confortável, passando pelo circuito desportivo de estrada nacional até ao circuito de corrida em campeonatos
- Gama de ajuste de 20 mm no estado instalado em ambos os eixos
- Rebaixamento de aprox. 30-50 mm dianteiro e traseiro
- Ajuste individual no teste de condução BILSTEIN sob condições de desporto motorizado
- Suportes de mola e contraporcas numa liga especial de alumínio
- Melhoramento da superfície com Triple-C-Technology® para longa resistência à corrosão
- Rosca circular para um manuseio perfeito
- Molas desportivas de qualidade em material altamente resistente
- Tecnologia de pressão a gás BILSTEIN
- Técnica de mono-tubo/Upside-Down BILSTEIN made in Germany
- Peritagem TÜV

BILSTEIN-TECHNOLOGY tested on
NÜRBURGRING-NORDSCHLEIFE



No more Limits. Desporto motorizado-/ Suspensão individual.



O primeiro passo para o pódio.












Photo M. Rosenkranz



Preparação é tudo! Quando a técnica falha no desporto motorizado, a concorrência é mais rápida. Com BILSTEIN tem um parceiro tecnológico ao seu lado que torna o impossível possível, ou seja, levá-lo muito mais à frente. Para equipas empenhadas no desporto motorizado e condutores particulares que querem obter êxito, as suspensões individuais e de desporto motorizado BILSTEIN são a primeira escolha. Nós somos o seu parceiro competente em desporto offroad, rallye e de corridas e temos soluções à disposição para todas as aplicações.

Analizador de choque BILSTEIN: Uma rápida visão de todos os produtos.

				
PORSCHE				
PORSCHE BOXSTER (987)				
B6	2.7, 2.9, S 3.2, S 3.4 11/04 - 176-228 kW	35-122180 	35-122197 	sem PASM
B6 DTC	2.7, 2.9, S 3.2, S 3.4 11/04 - 176-228 kW	31-122139 	31-122146 	com PASM
B8	2.7, 2.9, S 3.2, S 3.4 11/04 - 176-228 kW	35-122203 	35-122210 	sem PASM

Linha de produtos
Fabricante do veículo
Tipo e modelo do veículo
Ano de construção
Motorização

Referência
Eixo dianteiro
Tipo de fixação
Eixo traseiro
Detalhes

Tipo de fixação

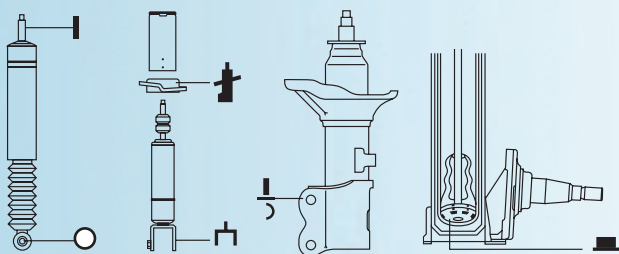
pino em cima/olhal em baixo.





Suporte superior de montagem




Suporte inferior de montagem



 Olhal

 Peça de base


 braço de suspensão Mc Pherson


 Garfo

 Grampo

 Pino


 Versão especial

 Dianteiro esquerdo


 Traseiro direito


VA Eixo dianteiro

 Dianteiro direito




 Peça de montagem









































HA Eixo traseiro




 Traseiro esquerdo


























 Amortecedor de direção




i. V. Em preparação




						
ACURA						
ACURA CL Coupé						
B6 Sport	2.2 10/96 - 09/97 108 kW	24-023719 $\frac{1}{L}$		24-021142 $\frac{1}{H}$		
ACURA INTEGRA três volumes						
B6 Sport	1.8 LS 10/93 - 09/01 125 kW	24-016032 $\frac{1}{L}$ 24-016049 $\frac{1}{L}$	$\frac{1}{L}$ $\frac{1}{R}$	24-016056 $\frac{1}{H}$		
B8	1.8 GS-R 10/93 - 09/01 147 kW	24-023405 $\frac{1}{L}$		24-023412 $\frac{1}{O}$		
ACURA INTEGRA Coupé						
B6 Sport	1.8 Sport 10/93 - 09/01 125 kW	24-016032 $\frac{1}{L}$ 24-016049 $\frac{1}{L}$	$\frac{1}{L}$ $\frac{1}{R}$	24-016056 $\frac{1}{H}$		
B8	1.8 GS-R 10/93 - 09/01 147 kW	24-023405 $\frac{1}{L}$		24-023412 $\frac{1}{O}$		
ACURA LEGEND						
B6 Sport	2.0, 2.0 Turbo, 2.7 01/87 - 08/91 107 -140 kW	24-011990 $\frac{1}{X}$ 24-012003 $\frac{1}{X}$	$\frac{1}{L}$ $\frac{1}{R}$	24-011921 $\frac{1}{H}$		Modelo tipo: Heavy Duty
B6 Sport	2.5 01/86 - 12/87 122 kW	24-011990 $\frac{1}{X}$ 24-012003 $\frac{1}{X}$	$\frac{1}{L}$ $\frac{1}{R}$			
ACURA LEGEND Coupé						
B6 Sport	2.7 01/87 - 08/91 130 kW	24-011990 $\frac{1}{X}$ 24-012003 $\frac{1}{X}$	$\frac{1}{L}$ $\frac{1}{R}$	24-011921 $\frac{1}{H}$		Modelo tipo: Heavy Duty
ACURA NSX						
B6 Sport	3.0, 3.2, R 3.0 01/90 - 02/02 188 -206 kW	24-016636 $\frac{1}{O}$		24-016650 $\frac{1}{O}$		Modelo tipo: Heavy Duty
ACURA NSX Targa (NA1)						
B6 Sport	3.0, T 3.0 01/95 - 02/02 188 -201 kW	24-016636 $\frac{1}{O}$		24-016650 $\frac{1}{O}$		Modelo tipo: Heavy Duty
ALFA ROMEO						
ALFA ROMEO 6 (119)						
B4	2.5 i.e., 2.5 TD 07/81 - 12/86 77 -116 kW	19-019567 $\frac{1}{H}$				
ALFA ROMEO 75 (162B)						
B4	1.6, 1.6 CAT, 1.8, 1.8 Turbo, 1.8 Turbo i.e., 2.0, 2.0 T.S CAT, 2.0 T.S., 2.0 TD, 2.4 TD, 2.5 V6, 2.5 V6 CAT, 3.0 V6, 3.0 V6 CAT 05/85 - 02/92 70 -141 kW	19-019789 $\frac{1}{L}$		19-019796 $\frac{1}{I}$		
B6 Sport	1.6, 1.6 CAT, 1.8, 1.8 Turbo, 1.8 Turbo i.e., 2.0, 2.0 T.S CAT, 2.0 T.S., 2.0 TD, 2.4 TD, 2.5 V6, 2.5 V6 CAT, 3.0 V6, 3.0 V6 CAT 05/85 - 02/92 70 -141 kW	24-011754 $\frac{1}{L}$		24-011761 $\frac{1}{I}$		




				
ALFA ROMEO				
ALFA ROMEO 90 (162)				
B4	1.8, 2.0 i.e., 2.4 TD, 2.5 i.e. V6 10/84 - 07/87 81 -114 kW	19-019789 	19-019796 	
B6 Sport	1.8, 2.0 i.e., 2.4 TD, 2.5 i.e. V6 10/84 - 07/87 81 -114 kW	24-011754 	24-011761 	
ALFA ROMEO 145 (930)				
B1	1.4 i.e., 1.4 i.e. 16V T.S., 1.6 i.e., 1.6 i.e. 16V T.S., 1.7 i.e. 16V, 1.8 i.e. 16V, 1.8 i.e. 16V T.S., 1.9 D, 1.9 JTD, 1.9 TD, 2.0 16V T.S. 07/94 - 01/01 66 -110 kW	12-117727  12-117710 		
B4	1.4 i.e., 1.6 i.e., 1.7 i.e. 16V, 1.9 D, 1.9 TD 07/94 - 12/96 66 -95 kW	i.V.  i.V. 	19-019826 	
B4	1.4 i.e. 16V T.S., 1.6 i.e. 16V T.S., 1.8 i.e. 16V, 1.8 i.e. 16V T.S., 2.0 16V Quadrifoglio, 2.0 16V T.S. 10/95 - 01/01 76 -114 kW	22-045461  11-101918 	19-019826 	
B4	1.9 D, 1.9 TD 12/96 - 02/99 66 -68 kW	22-045461  11-101918 	19-019826 	
B4	1.9 JTD 02/99 - 01/01 77 kW	22-107985  11-101918 	19-132334 	
B6 Sport	1.4 i.e. 16V T.S., 1.6 i.e. 16V T.S., 1.8 i.e. 16V, 1.8 i.e. 16V T.S., 1.9 D, 1.9 TD, 2.0 16V Quadrifoglio, 2.0 16V T.S. 11/96 - 01/01 66 -114 kW	22-040374 	24-021685 	
B6 Sport	1.4 i.e. 16V T.S., 1.6 i.e. 16V T.S., 1.8 i.e. 16V, 1.8 i.e. 16V T.S., 1.9 D, 1.9 TD, 2.0 16V Quadrifoglio, 2.0 16V T.S. 11/96 - 01/01 66 -114 kW	22-040374 	24-015714 	HA: Ajuste mais preciso
B6 Sport	1.9 JTD 02/99 - 01/01 77 kW	22-040381 	24-021685 	
B6 Sport	1.9 JTD 02/99 - 01/01 77 kW	22-040381 	24-015714 	HA: Ajuste mais preciso
ALFA ROMEO 146 (930)				
B1	1.4 i.e., 1.4 i.e. 16V T.S., 1.6 i.e., 1.6 i.e. 16V T.S., 1.7 i.e. 16V, 1.8 i.e. 16V T.S., 1.9 D, 1.9 JTD, 1.9 TD, 2.0 16V T.S. 12/94 - 01/01 66 -110 kW	12-117727  12-117710 		
B4	1.4 i.e., 1.6 i.e., 1.9 TD 12/94 - 12/96 66 -76 kW		19-019826 	
B4	1.4 i.e. 16V T.S., 1.6 i.e. 16V T.S., 1.8 i.e. 16V T.S., 2.0 16V T.S. 10/95 - 01/01 76 -110 kW	22-045461  11-101918 	19-019826 	
B4	1.7 i.e. 16V, 1.9 D 12/94 - 12/96 68 -95 kW		19-019826 	
B4	2.0 16V Quadrifoglio 03/98 - 01/01 114 kW		19-019826 	
B4	1.9 TD 12/96 - 02/99 66 kW	22-045461  11-101918 	19-019826 	

				
ALFA ROMEO				
ALFA ROMEO 146 (930)				
B4	1.9 JTD 02/99 - 01/01 77 kW	22-107985 † 11-101918 SP	19-132334 ∅	
B6 Sport	1.4 i.e. 16V T.S., 1.6 i.e. 16V T.S., 1.8 i.e. 16V T.S., 2.0 16V T.S. 11/96 - 01/01 76 -110 kW	22-040374 †	24-021685 ∅	
B6 Sport	1.4 i.e. 16V T.S., 1.6 i.e. 16V T.S., 1.8 i.e. 16V T.S., 2.0 16V T.S. 11/96 - 01/01 76 -110 kW	22-040374 †	24-015714 ∅	HA: Ajuste mais preciso
B6 Sport	1.9 JTD 02/99 - 01/01 77 kW	22-040381 †	24-021685 ∅	
B6 Sport	1.9 JTD 02/99 - 01/01 77 kW	22-040381 †	24-015714 ∅	HA: Ajuste mais preciso
ALFA ROMEO 147 (937)				
B4	1.6 16V T.SPARK, 1.6 16V T.SPARK ECO, 1.9 JTD, 1.9 JTD 16V, 1.9 JTDM 16V, 1.9 JTDM 8V, 2.0, 2.0 16V T.SPARK 01/01 - 74 -121 kW	19-132471 $\frac{1}{x}$	22-132482 †	para veículos com chassis standard
B6 Sport	1.6 16V T.SPARK, 1.6 16V T.SPARK ECO, 1.9 JTD, 1.9 JTD 16V, 1.9 JTDM 16V, 2.0, 2.0 16V T.SPARK, 3.2 GTA 01/01 - 74 -184 kW	24-027960 $\frac{1}{x}$	35-100324 †	para veículos com chassis standard
B8	1.6 16V T.SPARK, 1.6 16V T.SPARK ECO, 1.9 JTD, 1.9 JTD 16V, 1.9 JTDM 16V, 1.9 JTDM 8V, 2.0, 2.0 16V T.SPARK, 3.2 GTA 01/01 - 74 -184 kW	24-027977 $\frac{1}{x}$	35-100331 †	para veículos com chassis desportivo
B12 PK	1.6 16V T.SPARK, 1.6 16V T.SPARK ECO, 2.0, 2.0 16V T.SPARK 01/01 - 77 -121 kW		46-182852	Imposições, ver certificado de inspeção técnica; para veículos sem regulação de nível VA: Rebaixamento (Peritagem): 30 mm; peso do eixo até: 980 kg HA: Rebaixamento (Peritagem): 30 mm; peso do eixo até: 980 kg
B12 PK	1.9 JTD, 1.9 JTD 16V, 1.9 JTDM 16V, 1.9 JTDM 8V, 3.2 GTA 02/03 - 74 -184 kW		46-182883	Imposições, ver certificado de inspeção técnica; para veículos sem regulação de nível VA: Rebaixamento (Peritagem): 30 mm; peso do eixo até: 1040 kg HA: Rebaixamento (Peritagem): 30 mm; peso do eixo até: 980 kg
B12 SL	1.6 16V T.SPARK, 1.6 16V T.SPARK ECO, 1.9 JTD, 1.9 JTD 16V, 1.9 JTDM 16V, 1.9 JTDM 8V, 2.0 16V T.SPARK 01/01 - 74 -125 kW		46-182937	Imposições, ver certificado de inspeção técnica; para veículos sem regulação de nível VA: Rebaixamento (Peritagem): 45-50 mm; peso do eixo até: 1040 kg HA: Rebaixamento (Peritagem): 40 mm; peso do eixo até: 980 kg
B14	1.6 16V T.SPARK, 1.6 16V T.SPARK ECO, 1.9 JTD, 1.9 JTD 16V, 1.9 JTDM 16V, 1.9 JTDM 8V, 2.0, 2.0 16V T.SPARK, 3.2 GTA 01/01 - 74 -184 kW		47-119215	só em conjunto com 2 x 60613572; Imposições, ver certificado de inspeção técnica; para veículos sem regulação de nível; para veículos com chassis standard VA: Rebaixamento (Peritagem): 30-50 mm; peso do eixo até: 1060 kg HA: Rebaixamento (Peritagem): 30-50 mm; peso do eixo até: 1000 kg
B16 PSS9	1.6 16V T.SPARK, 1.6 16V T.SPARK ECO, 1.9 JTD, 1.9 JTD 16V, 1.9 JTDM 16V, 1.9 JTDM 8V, 2.0, 2.0 16V T.SPARK, 3.2 GTA 01/01 - 74 -184 kW		48-100724	só em conjunto com 2 x 60613572; Imposições, ver certificado de inspeção técnica; para veículos com chassis standard VA: Rebaixamento (Peritagem): 30-50 mm; peso do eixo até: 1060 kg HA: Rebaixamento (Peritagem): 30-50 mm; peso do eixo até: 1000 kg

			
ALFA ROMEO			
ALFA ROMEO 155 (167)			
B1	1.6 16V T.S., 1.7 T.S., 1.7 T.S. 16V, 1.8 T.S., 1.8 T.S. Sport, 1.9 TD, 2.0 16V Turbo Q4, 2.0 T.S., 2.0 T.S. 16V, 2.5 TD, 2.5 V6 02/92 - 12/97 66 -140 kW	12-117727 12-117710	 
B3	1.6 16V T.S., 1.7 T.S., 1.7 T.S. 16V, 1.8 T.S., 1.8 T.S. Sport, 1.9 TD, 2.0 T.S., 2.0 T.S. 16V, 2.5 TD 04/93 - 12/97 66 -110 kW	36-163014	36-163021
B3	2.5 V6 02/92 - 12/97 120 -121 kW	36-163007	36-163021 para veículos sem climatização
B4	1.6 16V T.S., 1.7 T.S., 1.7 T.S. 16V, 1.8 T.S., 1.8 T.S. Sport, 1.9 TD, 2.0 16V Turbo Q4, 2.0 T.S., 2.0 T.S. 16V 03/95 - 12/97 66 -140 kW	22-045461  11-101918 	19-019826  HA: para veículos sem regulação de nível
B4	2.5 TD, 2.5 V6 02/92 - 09/96 92 -121 kW	22-107985  11-101918 	19-132334  HA: para veículos sem regulação de nível
B6 Sport	1.8 T.S., 1.8 T.S. Sport, 1.9 TD, 2.0 16V Turbo Q4, 2.0 T.S. 02/92 - 02/95 66 -140 kW	22-040374 	24-015714  HA: Ajuste mais preciso
B6 Sport	2.5 TD, 2.5 V6 02/92 - 09/96 92 -121 kW	22-040381 	24-015714  HA: Ajuste mais preciso
ALFA ROMEO 156 (932)			
B3	1.9 D, 1.9 JTD, 1.9 JTD 16V, 2.4 JTD, 2.5 V6 24V 10/00 - 09/05 85 -141 kW	36-195671	36-195428
B4	1.6 16V T.SPARK, 1.8 16V T.SPARK, 1.9 JTD, 1.9 JTD 16V, 2.0 16V T.SPARK, 2.0 GLX, 2.0 JTS, 2.4 JTD, 2.5 V6 24V 09/97 - 09/05 77 -141 kW	22-052544  11-101918 	22-052551  i.V.  para veículos com chassis standard
B6 Sport	1.6 16V T.SPARK, 1.8 16V T.SPARK, 1.9 JTD, 1.9 JTD 16V, 2.0 16V T.SPARK, 2.0 GLX, 2.0 JTS, 2.4 JTD, 2.5 V6 24V, 3.2 GTA 09/97 - 09/05 77 -184 kW	24-027960  	35-047209  para veículos com chassis standard
B8	1.6 16V T.SPARK, 1.8 16V T.SPARK, 1.9 JTD, 1.9 JTD 16V, 2.0 16V T.SPARK, 2.0 GLX, 2.0 JTS, 2.4 JTD, 2.5 V6 24V, 3.2 GTA 09/97 - 09/05 77 -184 kW	24-027977  	35-047216  para veículos com chassis desportivo
B12 PK	1.6 16V T.SPARK, 1.8 16V T.SPARK, 2.0 16V T.SPARK, 2.0 GLX, 2.0 JTS 09/97 - 09/05 88 -122 kW	46-182739	
B12 PK	1.9 JTD, 1.9 JTD 16V, 2.4 JTD, 2.5 V6 24V, 3.2 GTA 09/97 - 09/05 77 -184 kW	46-182753	
B12 SL	1.6 16V T.SPARK, 1.8 16V T.SPARK, 2.0 16V T.SPARK, 2.0 GLX, 2.0 JTS 09/97 - 09/05 88 -122 kW	46-182913	
B12 SL	1.9 JTD, 1.9 JTD 16V, 2.4 JTD, 2.5 V6 24V, 3.2 GTA 09/97 - 09/05 77 -184 kW	46-182920	

				
ALFA ROMEO				
ALFA ROMEO 156 (932)				
B14	1.6 16V T.SPARK, 1.8 16V T.SPARK, 1.9 JTD, 1.9 JTD 16V, 2.0 16V T.SPARK, 2.0 GLX, 2.0 JTS, 2.4 JTD, 2.5 V6 24V, 3.2 GTA 09/97 - 09/05 77 -184 kW	47-119215	Imposições, ver certificado de inspeção técnica; para veículos sem regulação de nível; para veículos com chassis standard VA: Rebaixamento (Peritagem): 30-50 mm; peso do eixo até: 1060 kg HA: Rebaixamento (Peritagem): 30-50 mm; peso do eixo até: 1000 kg	
B16 PSS9	1.6 16V T.SPARK, 1.8 16V T.SPARK, 1.9 JTD, 1.9 JTD 16V, 2.0 16V T.SPARK, 2.0 GLX, 2.0 JTS, 2.4 JTD, 2.5 V6 24V, 3.2 GTA 09/97 - 09/05 77 -184 kW	48-100724	Imposições, ver certificado de inspeção técnica; para veículos sem regulação de nível; para veículos com chassis standard VA: Rebaixamento (Peritagem): 30-50 mm; peso do eixo até: 1060 kg HA: Rebaixamento (Peritagem): 30-50 mm; peso do eixo até: 1000 kg	
ALFA ROMEO 156 Sportwagon (932)				
B4	1.6 16V T.SPARK., 1.8 16V T.SPARK, 1.9 JTD, 1.9 JTD 16V, 2.0 16V T.SPARK, 2.0 JTS, 2.4 JTD, 2.5 V6 24V 05/00 - 05/06 77 -141 kW	22-052544 †	22-052551 †	para veículos com chassis standard
B6 Sport	1.6 16V T.SPARK., 1.8 16V T.SPARK, 1.9 JTD, 1.9 JTD 16V, 2.0 16V T.SPARK, 2.0 JTS, 2.4 JTD, 2.5 V6 24V, 3.2 GTA 05/00 - 05/06 77 -184 kW	24-027960 $\frac{1}{x}$	35-047209 †	para veículos sem regulação de nível
B8	1.6 16V T.SPARK., 1.8 16V T.SPARK, 1.9 JTD, 1.9 JTD 16V, 2.0 16V T.SPARK, 2.0 JTS, 2.4 JTD, 2.5 V6 24V, 3.2 GTA 05/00 - 05/06 77 -184 kW	24-027977 $\frac{1}{x}$	35-047216 †	para veículos sem regulação de nível
B12 PK	1.6 16V T.SPARK., 1.8 16V T.SPARK, 2.0 16V T.SPARK, 2.0 JTS 05/00 - 05/06 88 -122 kW	46-182739		Imposições, ver certificado de inspeção técnica; para veículos sem regulação de nível VA: Rebaixamento (Peritagem): 30 mm; peso do eixo até: 1060 kg HA: Rebaixamento (Peritagem): 30 mm; peso do eixo até: 1000 kg
B12 PK	1.9 JTD, 1.9 JTD 16V, 2.4 JTD, 2.5 V6 24V, 3.2 GTA 05/00 - 05/06 77 -184 kW	46-182753		Imposições, ver certificado de inspeção técnica; para veículos sem regulação de nível VA: Rebaixamento (Peritagem): 30 mm; peso do eixo até: 1060 kg HA: Rebaixamento (Peritagem): 30 mm; peso do eixo até: 1000 kg
B12 SL	1.6 16V T.SPARK., 1.8 16V T.SPARK, 2.0 16V T.SPARK, 2.0 JTS 05/00 - 05/06 88 -122 kW	46-182913		Imposições, ver certificado de inspeção técnica; para veículos sem regulação de nível VA: Rebaixamento (Peritagem): 45-50 mm; peso do eixo até: 990 kg HA: Rebaixamento (Peritagem): 45-50 mm; peso do eixo até: 980 kg
B12 SL	1.9 JTD, 1.9 JTD 16V, 2.4 JTD, 2.5 V6 24V, 3.2 GTA 05/00 - 05/06 77 -184 kW	46-182920		Imposições, ver certificado de inspeção técnica; para veículos sem regulação de nível VA: Rebaixamento (Peritagem): 45-50 mm; peso do eixo até: 1060 kg HA: Rebaixamento (Peritagem): 45-50 mm; peso do eixo até: 980 kg
B14	1.6 16V T.SPARK., 1.8 16V T.SPARK, 1.9 JTD, 1.9 JTD 16V, 2.0 16V T.SPARK, 2.0 JTS, 2.4 JTD, 2.5 V6 24V, 3.2 GTA 05/00 - 05/06 77 -184 kW	47-119215		só em conjunto com 2 x 60613572; Imposições, ver certificado de inspeção técnica; para veículos sem regulação de nível VA: Rebaixamento (Peritagem): 30-50 mm; peso do eixo até: 1060 kg HA: Rebaixamento (Peritagem): 30-50 mm; peso do eixo até: 1000 kg
B16 PSS9	1.6 16V T.SPARK., 1.8 16V T.SPARK, 1.9 JTD, 1.9 JTD 16V, 2.0 16V T.SPARK, 2.0 JTS, 2.4 JTD, 2.5 V6 24V, 3.2 GTA 05/00 - 05/06 77 -184 kW	48-100724		só em conjunto com 2 x 60613572; Imposições, ver certificado de inspeção técnica; para veículos sem regulação de nível VA: Rebaixamento (Peritagem): 30-50 mm; peso do eixo até: 1060 kg HA: Rebaixamento (Peritagem): 30-50 mm; peso do eixo a partir de: 1000 kg
ALFA ROMEO 159				
B3	2.4 JTDM 09/05 - 147 -154 kW	36-196081	36-196128	




				
ALFA ROMEO				
ALFA ROMEO 159				
B3	2.4 JTDM 09/05 - 147 -154 kW	36-196098	36-196128	Caixa de velocidades automática
B4	1.9 JTDM 16V, 1.9 JTDM 8V, 1.9 JTS, 2.0 JTDM, 2.2 JTS, 2.4 JTDM 09/05 - 85 -147 kW	19-169200 $\frac{1}{L}$	19-169538 $\frac{1}{O}$	
B6 Sport	1.8 MPI, 1.8 TBi, 1.9 JTDM 16V, 1.9 JTDM 8V, 1.9 JTS, 2.0 JTDM, 2.2 JTS, 2.4 JTDM, 2.4 JTDM Q4, 3.2 JTS, 3.2 JTS Q4 12/05 - 85 -191 kW	24-128780 $\frac{1}{X}$	24-128797 $\frac{1}{O}$	
B8	1.8 MPI, 1.8 TBi, 1.9 JTDM 16V, 1.9 JTDM 8V, 1.9 JTS, 2.0 JTDM, 2.2 JTS, 2.4 JTDM, 2.4 JTDM Q4, 3.2 JTS, 3.2 JTS Q4 12/05 - 85 -191 kW	24-128803 $\frac{1}{X}$	24-128810 $\frac{1}{O}$	
B12 PK	1.8 MPI, 1.8 TBi, 1.9 JTDM 16V, 1.9 JTDM 8V, 1.9 JTS, 2.0 JTDM, 2.2 JTS 09/05 - 85 -147 kW	46-182760		Imposições, ver certificado de inspeção técnica; para veículos sem regulação de nível VA: Rebaixamento (Peritagem): 30-35 mm; peso do eixo até: 1200 kg HA: Rebaixamento (Peritagem): 30-35 mm; peso do eixo até: 1100 kg
B12 PK	3.2 JTS, 3.2 JTS Q4 12/05 - 191 kW	46-182807		Imposições, ver certificado de inspeção técnica; para veículos sem regulação de nível VA: Rebaixamento (Peritagem): 30-35 mm; peso do eixo até: 1300 kg HA: Rebaixamento (Peritagem): 30 mm; peso do eixo até: 1100 kg
B12 PK	2.4 JTDM 09/05 - 147 -154 kW	46-182777		Imposições, ver certificado de inspeção técnica; para veículos sem regulação de nível VA: Rebaixamento (Peritagem): 30-35 mm; peso do eixo até: 1300 kg HA: Rebaixamento (Peritagem): 30-35 mm; peso do eixo até: 1100 kg
B12 SL	1.8 MPI, 1.8 TBi, 1.9 JTDM 16V, 1.9 JTDM 8V, 1.9 JTS, 2.0 JTDM, 2.2 JTS 09/05 - 85 -147 kW	46-182951		Imposições, ver certificado de inspeção técnica; para veículos sem regulação de nível VA: Rebaixamento (Peritagem): 40-45 mm; peso do eixo até: 1200 kg HA: Rebaixamento (Peritagem): 45-50 mm; peso do eixo até: 1000 kg
B14	1.8 MPI, 1.8 TBi, 1.9 JTDM 16V, 1.9 JTDM 8V, 1.9 JTS, 2.0 JTDM, 2.2 JTS, 2.4 JTDM, 2.4 JTDM Q4, 3.2 JTS, 3.2 JTS Q4 12/05 - 85 -191 kW	47-139275		Imposições, ver certificado de inspeção técnica VA: Rebaixamento (Peritagem): 30-50 mm; peso do eixo até: 1300 kg HA: Rebaixamento (Peritagem): 30-50 mm; peso do eixo até: 1100 kg
B16 PSS10	1.8 MPI, 1.8 TBi, 1.9 JTDM 16V, 1.9 JTDM 8V, 1.9 JTS, 2.0 JTDM, 2.2 JTS, 2.4 JTDM, 2.4 JTDM Q4, 3.2 JTS, 3.2 JTS Q4 12/05 - 85 -191 kW	48-139243		Imposições, ver certificado de inspeção técnica VA: Rebaixamento (Peritagem): 30-50 mm; peso do eixo até: 1300 kg HA: Rebaixamento (Peritagem): 30-50 mm; peso do eixo até: 1100 kg
ALFA ROMEO 159 Sportwagon				
B4	1.8 MPI, 1.8 TBi, 1.9 JTDM 16V, 1.9 JTDM 8V, 1.9 JTS, 2.0 JTDM, 2.2 JTS, 2.4 JTDM, 2.4 JTDM Q4, 3.2 JTS, 3.2 JTS Q4 03/06 - 85 -191 kW	19-169200 $\frac{1}{L}$	19-169538 $\frac{1}{O}$	
B6 Sport	1.8 MPI, 1.8 TBi, 1.9 JTDM 16V, 1.9 JTDM 8V, 1.9 JTS, 2.0 JTDM, 2.2 JTS, 2.4 JTDM, 2.4 JTDM Q4, 3.2 JTS, 3.2 JTS Q4 03/06 - 85 -191 kW	24-128780 $\frac{1}{X}$	24-128797 $\frac{1}{O}$	
B8	1.8 MPI, 1.8 TBi, 1.9 JTDM 16V, 1.9 JTDM 8V, 1.9 JTS, 2.0 JTDM, 2.2 JTS, 2.4 JTDM, 2.4 JTDM Q4, 3.2 JTS, 3.2 JTS Q4 03/06 - 85 -191 kW	24-128803 $\frac{1}{X}$	24-128810 $\frac{1}{O}$	
B12 PK	1.8 MPI, 1.8 TBi, 1.9 JTDM 16V, 1.9 JTDM 8V, 1.9 JTS, 2.0 JTDM, 2.2 JTS 03/06 - 85 -147 kW	46-182784		Imposições, ver certificado de inspeção técnica; para veículos sem regulação de nível VA: Rebaixamento (Peritagem): 30-35 mm; peso do eixo até: 1200 kg HA: Rebaixamento (Peritagem): 25-30 mm; peso do eixo até: 1100 kg




























			
ALFA ROMEO			
ALFA ROMEO 159 Sportwagon			
B12 PK	3.2 JTS, 3.2 JTS Q4 03/06 - 191 kW	46-182814	Imposições, ver certificado de inspeção técnica; para veículos sem regulação de nível VA: Rebaixamento (Peritagem): 30-35 mm; peso do eixo até: 1300 kg HA: Rebaixamento (Peritagem): 30 mm; peso do eixo até: 1100 kg
B12 PK	2.4 JTDM 03/06 - 147 -154 kW	46-182791	Imposições, ver certificado de inspeção técnica; para veículos sem regulação de nível VA: Rebaixamento (Peritagem): 30-35 mm; peso do eixo até: 1300 kg HA: Rebaixamento (Peritagem): 25-30 mm; peso do eixo até: 1100 kg
B12 SL	1.8 MPI, 1.8 TBi, 1.9 JTDM 16V, 1.9 JTDM 8V, 1.9 JTS, 2.0 JTDM, 2.2 JTS 03/06 - 85 -147 kW	46-182944	Imposições, ver certificado de inspeção técnica; para veículos sem regulação de nível VA: Rebaixamento (Peritagem): 40-45 mm; peso do eixo até: 1200 kg HA: Rebaixamento (Peritagem): 45-50 mm; peso do eixo até: 1000 kg
B14	1.8 MPI, 1.8 TBi, 1.9 JTDM 16V, 1.9 JTDM 8V, 1.9 JTS, 2.0 JTDM, 2.2 JTS, 2.4 JTDM, 2.4 JTDM Q4, 3.2 JTS, 3.2 JTS Q4 03/06 - 85 -191 kW	47-139275	Imposições, ver certificado de inspeção técnica VA: Rebaixamento (Peritagem): 30-50 mm; peso do eixo até: 1300 kg HA: Rebaixamento (Peritagem): 30-50 mm; peso do eixo até: 1100 kg
B16 PSS10	1.8 MPI, 1.8 TBi, 1.9 JTDM 16V, 1.9 JTDM 8V, 1.9 JTS, 2.0 JTDM, 2.2 JTS, 2.4 JTDM, 2.4 JTDM Q4, 3.2 JTS, 3.2 JTS Q4 03/06 - 85 -191 kW	48-139243	Imposições, ver certificado de inspeção técnica VA: Rebaixamento (Peritagem): 30-50 mm; peso do eixo até: 1300 kg HA: Rebaixamento (Peritagem): 30-50 mm; peso do eixo até: 1100 kg




ALFA ROMEO 164 (164)				
B3	2.0 Twin Spark 06/87 - 10/92 106 -109 kW	36-160099	36-160068	VA: modelo reforçado .
B3	2.0 T.S., 2.0 Twin Spark 06/87 - 10/92 105 -109 kW		36-160068	para veículos com chassis standard
B3	3.0 V6 06/87 - 09/98 132 -141 kW		36-160051	VA: modelo reforçado .
B3	3.0, 3.0 24V, 3.0 24V Q4, 3.0 24V QV, 3.0 i.e. QV, 3.0 V6 06/87 - 09/98 132 -171 kW	36-160099	36-160051	para veículos com chassis standard
B3	2.5 TD 06/87 - 09/98 84 -92 kW		36-160068	para veículos com chassis standard
B6 Sport	2.0, 2.0 T.S., 2.0 Turbo, 2.0 Twin Spark, 2.0 V6 Turbo, 2.5 TD, 2.5 V6, 3.0, 3.0 24V, 3.0 24V Q4, 3.0 24V QV, 3.0 i.e. QV, 3.0 V6 11/90 - 09/98 84 -171 kW		22-002525 †	CH.Nr.: 06183989 ->

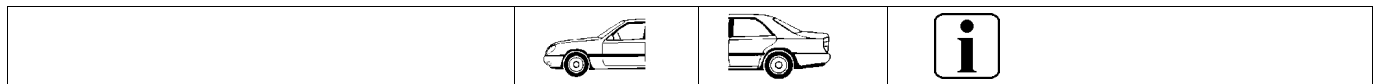
ALFA ROMEO 166 (936)				
B3	2.4 JTD 10/99 - 01/03 100 -110 kW	36-196159	36-196180	
B6 Sport	2.0 T.Spark, 2.0 V6, 2.4 JTD, 2.5 V6 24V, 3.0 V6 24V, 3.2 V6 24V 09/98 - 100 -176 kW	24-060974 $\frac{1}{x}$	24-060981 $\frac{1}{o}$	para veículos com chassis standard
B8	2.0 T.Spark, 2.0 V6, 2.4 JTD, 2.5 V6 24V, 3.0 V6 24V, 3.2 V6 24V 09/98 - 100 -176 kW	24-060998 $\frac{1}{x}$	24-061001 $\frac{1}{o}$	para veículos com chassis standard

ALFA ROMEO 1750-2000				
B6 Sport	1.7, 1750, 2000 03/68 - 12/83 80 -97 kW	24-004633 $\frac{1}{o}$	24-004732 $\frac{1}{t}$	

			
ALFA ROMEO			
ALFA ROMEO ALFASUD (901)			
MS	1.2, 1.2 ti, 1.3, 1.3 SC/ti Super, 1.3 Super, 1.3 ti, 1.5 ti, 1.5 ti Sprint 01/79 - 12/84 44 -77 kW		24-004626 $\frac{1}{1}$ HA: Serviço de reparação rápida .; Devolução obrigatória da peça velha !
ALFA ROMEO ALFETTA (116)			
B4	1.6, 1.8, 2.0, 2.0 TD, 2.4 TD 07/74 - 12/84 60 -97 kW	19-019567 $\frac{1}{1}$	19-019574 $\frac{1}{1}$
B6 Sport	1.6, 1.8, 2.0, 2.0 TD 07/74 - 12/84 60 -97 kW	24-004657 $\frac{1}{2}$	24-004756 $\frac{1}{1}$
ALFA ROMEO ALFETTA GT (116)			
B4	1.6, 1.8, 2.0 01/74 - 12/84 79 -96 kW	19-019567 $\frac{1}{1}$	19-019574 $\frac{1}{1}$
B6 Sport	1.6, 1.8, 2.0 01/74 - 12/84 79 -96 kW	24-004657 $\frac{1}{2}$	24-004756 $\frac{1}{1}$
ALFA ROMEO ARNA (920)			
B3	1.2 03/83 - 12/86 44 -50 kW	36-202720	
ALFA ROMEO BRERA			
B4	1.8 TBi, 2.0 JTDM, 2.2 JTS, 2.4 JTDM 20V, 3.2 JTS, 3.2 JTS Q4 01/06 - 125 -191 kW	19-169200 $\frac{1}{1}$	19-169538 $\frac{1}{0}$
B6 Sport	1.8 TBi, 2.0 JTDM, 2.2 JTS, 2.4 JTDM 20V, 3.2 JTS, 3.2 JTS Q4 01/06 - 125 -191 kW	24-128780 $\frac{1}{x}$	24-128797 $\frac{1}{0}$
B8	1.8 TBi, 2.0 JTDM, 2.2 JTS, 2.4 JTDM 20V, 3.2 JTS, 3.2 JTS Q4 01/06 - 125 -191 kW	24-128803 $\frac{1}{x}$	24-128810 $\frac{1}{0}$
B12 PK	2.2 JTS 01/06 - 136 kW	46-000057	Imposições, ver certificado de inspeção técnica; para veículos sem regulação de nível VA: Rebaixamento (Peritagem): 25-30 mm; peso do eixo até: 1300 kg HA: Rebaixamento (Peritagem): 25 mm; peso do eixo até: 1100 kg
B12 PK	2.4 JTDM 20V, 3.2 JTS Q4 01/06 - 147 -191 kW	46-000064	Imposições, ver certificado de inspeção técnica; para veículos sem regulação de nível VA: Rebaixamento (Peritagem): 25-30 mm; peso do eixo até: 1300 kg HA: Rebaixamento (Peritagem): 25 mm; peso do eixo até: 1100 kg
B12 PK	2.4 JTDM 20V, 3.2 JTS 01/06 - 147 -191 kW	46-000071	Imposições, ver certificado de inspeção técnica; para veículos sem regulação de nível VA: Rebaixamento (Peritagem): 25-30 mm; peso do eixo até: 1300 kg HA: Rebaixamento (Peritagem): 25 mm; peso do eixo até: 1100 kg
B14	1.8 TBi, 2.0 JTDM, 2.2 JTS, 2.4 JTDM 20V, 3.2 JTS, 3.2 JTS Q4 01/06 - 125 -191 kW	47-139275	Imposições, ver certificado de inspeção técnica VA: Rebaixamento (Peritagem): 30-50 mm; peso do eixo até: 1300 kg HA: Rebaixamento (Peritagem): 30-50 mm; peso do eixo até: 1100 kg
B16 PSS10	1.8 TBi, 2.0 JTDM, 2.2 JTS, 2.4 JTDM 20V, 3.2 JTS, 3.2 JTS Q4 01/06 - 125 -191 kW	48-139243	Imposições, ver certificado de inspeção técnica VA: Rebaixamento (Peritagem): 30-50 mm; peso do eixo até: 1300 kg HA: Rebaixamento (Peritagem): 30-50 mm; peso do eixo até: 1100 kg

				
ALFA ROMEO				
ALFA ROMEO GIULIA				
B6 Sport	1300 Super, 1300 TI, 1600 Super 06/64 - 12/78 62 -76 kW	24-004633 	24-004732 	
ALFA ROMEO GIULIA GT				
B6 Sport	1300 Super, 1600 Super 01/74 - 12/78 64 -76 kW	24-004633 	24-004732 	
ALFA ROMEO GIULIETTA (116)				
B4	1.3, 1.6, 1.8, 1.8 Turbo, 2.0, 2.0 TD, 2.0 Turbo 10/77 - 06/84 61 -125 kW	19-019567 	19-019574 	
B6 Sport	1.3, 1.6, 1.8, 1.8 Turbo, 2.0, 2.0 Turbo 10/77 - 06/84 66 -125 kW	24-004657 	24-004756 	
ALFA ROMEO GIULIETTA (940)				
B6 Sport	1.4 TB, 1.6 JTDM, 1.8 TBi, 2.0 JTDM 04/10 - 77 -173 kW	35-195047  35-195054 	24-195065 	
B8	1.4 TB, 1.6 JTDM, 1.8 TBi, 2.0 JTDM 04/10 - 77 -173 kW	35-195078  35-195085 	24-195096 	
ALFA ROMEO GT				
B6 Sport	1.7, 1300 Junior, 1600, A 1600, V 1750, V 2000 01/67 - 12/77 64 -96 kW	24-004633 	24-004732 	
ALFA ROMEO GT				
B3	2.0 JTS 09/05 - 121 kW	36-195435		
B4	1.8 TS, 1.9 JTD, 2.0 JTS, 3.2 GTA 11/03 - 103 -176 kW	22-052544  11-101918 	22-052551  i.V. 	para veículos com chassis standard
B6 Sport	1.8 TS, 1.9 JTD, 2.0 JTS, 3.2 GTA 11/03 - 103 -176 kW	24-027960 	35-047209 	para veículos com chassis standard
B8	1.8 TS, 1.9 JTD, 2.0 JTS, 3.2 GTA 11/03 - 103 -176 kW	24-027977 	35-047216 	para veículos com chassis desportivo
B12 PK	1.8 TS, 1.9 JTD, 2.0 JTS 11/03 - 103 -125 kW	46-188434		Imposições, ver certificado de inspeção técnica VA: Rebaixamento (Peritagem): 25 mm; peso do eixo até: 990 kg HA: Rebaixamento (Peritagem): 25 mm; peso do eixo até: 980 kg
B12 PK	3.2 GTA 11/03 - 176 kW	46-188441		Imposições, ver certificado de inspeção técnica VA: Rebaixamento (Peritagem): 20 mm; peso do eixo até: 1040 kg HA: Rebaixamento (Peritagem): 25 mm; peso do eixo até: 980 kg
B14	1.8 TS, 1.9 JTD, 2.0 JTS, 3.2 GTA 11/03 - 103 -176 kW	47-119215		Imposições, ver certificado de inspeção técnica; para veículos com chassis standard VA: Rebaixamento (Peritagem): 30-50 mm; peso do eixo até: 1060 kg HA: Rebaixamento (Peritagem): 30-50 mm; peso do eixo até: 1000 kg
B16 PSS9	1.8 TS, 1.9 JTD, 2.0 JTS, 3.2 GTA 11/03 - 103 -176 kW	48-100724		Imposições, ver certificado de inspeção técnica; para veículos com chassis standard VA: Rebaixamento (Peritagem): 30-50 mm; peso do eixo até: 1060 kg HA: Rebaixamento (Peritagem): 30-50 mm; peso do eixo até: 1000 kg

				
ALFA ROMEO				
ALFA ROMEO GTA Coupé				
B6 Sport	1.3 Junior 05/68 - 12/76 81 -117 kW	24-004633 $\frac{1}{0}$	24-004732 $\frac{1}{1}$	
ALFA ROMEO GTV (116)				
B4	2.0, 2.0 Turbodelta, 6 2.5 11/80 - 02/87 94 -116 kW	19-019789 $\frac{1}{2}$	19-019796 $\frac{1}{1}$	
B6 Sport	2.0 07/78 - 01/86 94 -96 kW	24-004657 $\frac{1}{2}$	24-004756 $\frac{1}{1}$	
ALFA ROMEO GTV (916C_)				
B3	2.0 V6 Turbo 06/95 - 148 kW		36-195480	
B6 Sport	1.8 16V, 2.0 T.SPARK 16V 06/95 - 106 -114 kW	35-043126 $\frac{1}{1}$	24-026055 $\frac{0}{1}$	
B6 Sport	2.0 JTS, 2.0 V6 Turbo 06/95 - 121 -148 kW		24-026055 $\frac{0}{1}$	
B6 Sport	3.0 V6 24V, 3.2 V6 24V 10/96 - 160 -176 kW		24-026055 $\frac{0}{1}$	
ALFA ROMEO MITO (ZAR 955)				
B4	1.3 JTDM, 1.4, 1.4 TB, 1.4 Turbo, 1.6 JTDM 09/08 - 58 -125 kW	22-172839 $\frac{1}{1}$ $\frac{1}{2}$ 22-172846 $\frac{1}{1}$ $\frac{1}{2}$	19-172859 $\frac{1}{0}$	
B6 Sport	1.3 JTDM, 1.4, 1.4 TB, 1.4 Turbo, 1.6 JTDM 09/08 - 58 -125 kW	35-140238 $\frac{1}{1}$ $\frac{1}{2}$ 35-140245 $\frac{1}{1}$ $\frac{1}{2}$	24-140256 $\frac{1}{0}$	
B8	1.3 JTDM, 1.4, 1.4 TB, 1.4 Turbo, 1.6 JTDM 09/08 - 58 -125 kW	35-158790 $\frac{1}{1}$ $\frac{1}{2}$ 35-158806 $\frac{1}{1}$ $\frac{1}{2}$	24-158879 $\frac{1}{0}$	
B12 PK	1.3 JTDM, 1.4, 1.4 TB, 1.4 Turbo 09/08 - 58 -125 kW	46-182890		Imposições, ver certificado de inspecção técnica; para veículos sem regulação electr. da suspensão VA: Rebaixamento (Peritagem): 30 mm; peso do eixo até: 955 kg HA: Rebaixamento (Peritagem): 30 mm; para veículos sem regulação de nível; peso do eixo até: 850 kg
B12 PK	1.6 JTDM 09/08 - 85 -88 kW	46-182906		Imposições, ver certificado de inspecção técnica; para veículos sem regulação electr. da suspensão VA: Rebaixamento (Peritagem): 30 mm; peso do eixo até: 1000 kg HA: Rebaixamento (Peritagem): 30 mm; para veículos sem regulação de nível; peso do eixo até: 850 kg
B14	1.3 JTDM, 1.4, 1.4 TB, 1.4 Turbo, 1.6 JTDM 09/08 - 58 -125 kW	47-164499		VA: Rebaixamento (Peritagem): 35-45 mm; Imposições, ver certificado de inspecção técnica; peso do eixo até: 1000 kg HA: Rebaixamento (Peritagem): 30-45 mm; peso do eixo até: 850 kg
ALFA ROMEO MONTREAL				
B6 Sport	2.6 12/72 - 03/79 143 kW	24-004633 $\frac{1}{0}$	24-004732 $\frac{1}{1}$	
ALFA ROMEO SPIDER (105)				
B6 Sport	1.7, 1300, 1600, 1750, 2000 01/67 - 12/77 64 -96 kW	24-004633 $\frac{1}{0}$	24-004732 $\frac{1}{1}$	
ALFA ROMEO SPIDER (115)				
B6 Sport	1600, 2.0, 2000, 2000 Veloce 01/74 - 12/93 76 -93 kW	24-004633 $\frac{1}{0}$	24-004732 $\frac{1}{1}$	


ALFA ROMEO
ALFA ROMEO SPIDER (916S_)




B3	3.0 V6 06/95 - 12/97 141 kW		36-195480	
B3	3.0 V6 24V, 3.2 V6 24V 01/99 - 04/05 162 -176 kW	36-195503	36-195497	
B6 Sport	1.8 16V, 2.0 T.SPARK 16V 06/95 - 04/05 106 -114 kW	35-043126 †	24-026055 $\frac{0}{H}$	
B6 Sport	3.0 V6 06/95 - 12/97 141 kW		24-026055 $\frac{0}{H}$	
B6 Sport	3.0 V6 01/98 - 04/05 141 kW		24-026055 $\frac{0}{H}$	
B6 Sport	3.0 V6, 3.0 V6 24V, 3.2 V6 24V 01/99 - 04/05 160 -176 kW		24-026055 $\frac{0}{H}$	




ALFA ROMEO SPIDER (939)

B4	1.8 TBi, 2.0 JTDM, 2.2 JTS, 2.4 JTDM, 3.2 JTS, 3.2 JTS Q4 09/06 - 125 -191 kW	19-169200 $\frac{1}{x}$	19-169538 $\frac{1}{0}$	
B6 Sport	1.8 TBi, 2.0 JTDM, 2.2 JTS, 2.4 JTDM, 3.2 JTS, 3.2 JTS Q4 09/06 - 125 -191 kW	24-128780 $\frac{1}{x}$	24-128797 $\frac{1}{0}$	
B8	1.8 TBi, 2.0 JTDM, 2.2 JTS, 2.4 JTDM, 3.2 JTS, 3.2 JTS Q4 09/06 - 125 -191 kW	24-128803 $\frac{1}{x}$	24-128810 $\frac{1}{0}$	
B12 PK	1.8 TBi, 2.2 JTS 09/06 - 136 -147 kW	46-000088		Imposições, ver certificado de inspeção técnica; para veículos sem regulação de nível VA: Rebaixamento (Peritagem): 20 mm; peso do eixo até: 1300 kg HA: Rebaixamento (Peritagem): 20 mm; peso do eixo até: 1100 kg
B12 PK	3.2 JTS Q4 09/06 - 191 kW	46-000040		Imposições, ver certificado de inspeção técnica; para veículos sem regulação de nível VA: Rebaixamento (Peritagem): 20 mm; peso do eixo até: 1300 kg HA: Rebaixamento (Peritagem): 20 mm; peso do eixo até: 1100 kg
B12 PK	2.4 JTDM, 3.2 JTS 04/07 - 147 -191 kW	46-000095		Imposições, ver certificado de inspeção técnica; para veículos sem regulação de nível VA: Rebaixamento (Peritagem): 20 mm; peso do eixo até: 1300 kg HA: Rebaixamento (Peritagem): 20 mm; peso do eixo até: 1100 kg
B14	1.8 TBi, 2.0 JTDM, 2.2 JTS, 2.4 JTDM, 3.2 JTS, 3.2 JTS Q4 09/06 - 125 -191 kW	47-139275		Imposições, ver certificado de inspeção técnica VA: Rebaixamento (Peritagem): 30-50 mm; peso do eixo até: 1300 kg HA: Rebaixamento (Peritagem): 30-50 mm; peso do eixo até: 1100 kg
B16 PSS10	1.8 TBi, 2.0 JTDM, 2.2 JTS, 2.4 JTDM, 3.2 JTS, 3.2 JTS Q4 09/06 - 125 -191 kW	48-139243		Imposições, ver certificado de inspeção técnica VA: Rebaixamento (Peritagem): 30-50 mm; peso do eixo até: 1300 kg HA: Rebaixamento (Peritagem): 30-50 mm; peso do eixo até: 1100 kg

ALPINA
ALPINA B3 (E30)

B6 Sport	2.7 09/87 - 06/92 150 kW	34-003350 †	24-020275 $\frac{1}{0}$	VA: Diâmetro exterior da estrutura frente 51 mm HA: Dados: 160/55
B6 Sport	2.7 09/87 - 06/92 150 kW	34-003350 †	24-060653 $\frac{1}{0}$	VA: Diâmetro exterior da estrutura frente 51 mm HA: Dados: 140/60




				
ALPINA				
ALPINA B3 Combi (E30)				
B6 Sport	2.7 09/87 - 06/92 150 kW	34-003350 ↓	24-020275 ⚙	VA: Diâmetro exterior da estrutura frente 51 mm HA: Dados: 160/55
B6 Sport	2.7 09/87 - 06/92 150 kW	34-003350 ↓	24-060653 ⚙	VA: Diâmetro exterior da estrutura frente 51 mm HA: Dados: 140/60
ALPINA B3 Cabriolet (E30)				
B6 Sport	2.7 09/87 - 06/92 150 kW	34-003350 ↓	24-020275 ⚙	VA: Diâmetro exterior da estrutura frente 51 mm HA: Dados: 160/55
B6 Sport	2.7 09/87 - 06/92 150 kW	34-003350 ↓	24-060653 ⚙	VA: Diâmetro exterior da estrutura frente 51 mm HA: Dados: 140/60
ALPINA B3 (E36)				
B6 Sport	3.0, 3.2 04/93 - 04/99 184 -195 kW	35-044024 ↑ ↻ 35-044031 ↑ ↻	24-024532 ⚙	
ALPINA B3 Combi (E36)				
B6 Sport	3.0, 3.2 04/93 - 03/99 184 -195 kW	35-044024 ↑ ↻ 35-044031 ↑ ↻	24-024532 ⚙	
ALPINA B3 Coupé (E36)				
B6 Sport	3.2 04/96 - 03/99 195 kW	35-044024 ↑ ↻ 35-044031 ↑ ↻	24-024532 ⚙	
ALPINA B3 Cabriolet (E36)				
B6 Sport	3.0, 3.2 04/93 - 03/99 184 -195 kW	35-044024 ↑ ↻ 35-044031 ↑ ↻	24-024532 ⚙	
ALPINA B3 (E46)				
B8	3.3 Tracção integral 09/01 - 07/02 206 kW	22-052834 ↑ ↻ 22-052841 ↑ ↻	24-068666 ⚙	VA: Utilização obrigatória do prato de mola de série
B14	3.3, 3.4 S 05/99 - 206 -224 kW	47-126848		Imposições, ver certificado de inspecção técnica; Discos de distân. necess. para algumas comb. de rodas/pneus VA: Rebaixamento (Peritagem): 35-50 mm; peso do eixo até: 1000 kg HA: Rebaixamento (Peritagem): 25-40 mm; peso do eixo até: 1190 kg
ALPINA B3 Combi (E46)				
B8	3.3 Tracção integral 09/01 - 07/02 206 kW	22-052834 ↑ ↻ 22-052841 ↑ ↻	24-068666 ⚙	VA: Utilização obrigatória do prato de mola de série
ALPINA B10 (E39)				
B8	3.2, 3.3, 4.6 V8, 4.8 V8 12/96 - 191 -276 kW	35-114093 ↓	24-028295 ⚙	para veículos sem suspensão pneumática; para veículos sem regulação de nível; para veículos com técnica M; para veículos sem regulação electr. da suspensão
ALPINA B10 Combi (E39)				
B8	3.2, 3.3, 4.6 V8, 4.8 V8 08/97 - 191 -276 kW	35-118657 ↓	24-060967 ⚙	para veículos com técnica M HA: para veículos com suspensão pneumática
ALPINA B12 Coupé (E31)				
B6 Sport	5.0, 5.7 06/90 - 12/96 258 -306 kW	34-110096 ↓	24-108096 ⚙	para veículos sem regulação electr. da suspensão




				
ASTON MARTIN				
ASTON MARTIN DB9 Coupé				
MS MDS	4.2 V8, 5.9 V12 01/04 - 283 -331 kW	26-181943	26-181950	Modelo tipo: GT1 VA: Força de amortecimento ajustável mecanicamente; regulável em altura HA: Força de amortecimento ajustável mecanicamente; regulável em altura
MS MDS	4.2 V8, 5.9 V12 01/04 - 283 -331 kW	26-182025	26-182032	Modelo tipo: GT3 VA: Força de amortecimento ajustável mecanicamente; regulável em altura HA: Força de amortecimento ajustável mecanicamente; regulável em altura




ASTON MARTIN DB9 Cabriolet				
MS MDS	5.9 04/04 - 331 kW	26-181943	26-181950	Modelo tipo: GT1 VA: Força de amortecimento ajustável mecanicamente; regulável em altura HA: Força de amortecimento ajustável mecanicamente; regulável em altura
MS MDS	5.9 04/04 - 331 kW	26-182025	26-182032	Modelo tipo: GT3 VA: Força de amortecimento ajustável mecanicamente; regulável em altura HA: Força de amortecimento ajustável mecanicamente; regulável em altura




AUDI				
AUDI A1				
B4	1.2 TFSI, 1.4 TFSI, 1.6 TDI, 2.0 TDI 05/10 - 63 -136 kW	i.V.	19-109572	○
B6 Sport	1.2 TFSI, 1.4 TFSI, 1.6 TDI, 2.0 TDI 05/10 - 63 -136 kW	35-168560	24-067898	○
B8	1.2 TFSI, 1.4 TFSI, 1.6 TDI, 2.0 TDI 05/10 - 63 -136 kW	35-168577	24-067904	○
B12 PK	1.2 TFSI 05/10 - 63 kW	46-195197		Imposições, ver certificado de inspeção técnica VA: Rebaixamento (Peritagem): 20 mm; peso do eixo até: 860 kg HA: Rebaixamento (Peritagem): 15 mm; peso do eixo até: 765 kg
B12 PK	1.4 TFSI, 1.6 TDI 05/10 - 66 -136 kW	46-195203		Imposições, ver certificado de inspeção técnica VA: Rebaixamento (Peritagem): 20 mm; peso do eixo até: 920 kg HA: Rebaixamento (Peritagem): 15 mm; peso do eixo até: 765 kg
B14	1.2 TFSI, 1.4 TFSI, 1.6 TDI, 2.0 TDI 05/10 - 63 -136 kW	47-168091		Imposições, ver certificado de inspeção técnica VA: Rebaixamento (Peritagem): 30-45 mm; peso do eixo até: 920 kg HA: Rebaixamento (Peritagem): 30-45 mm; peso do eixo até: 775 kg
B16 PSS9	1.2 TFSI, 1.4 TFSI, 1.6 TDI, 2.0 TDI 05/10 - 63 -136 kW	48-168229		Imposições, ver certificado de inspeção técnica VA: Rebaixamento (Peritagem): 30-45 mm; peso do eixo até: 920 kg HA: Rebaixamento (Peritagem): 30-45 mm; peso do eixo até: 775 kg




AUDI A2 (8Z0)				
B1	1.4, 1.4 TDI, 1.6 FSI 02/00 - 08/05 55 -81 kW		12-117840	
B3	1.4 02/00 - 08/05 55 kW	37-147662	36-147700	para veiculos com climatização
B3	1.4 02/00 - 08/05 55 kW	37-147679	36-147717	modelo reforçado .
B3	1.2 TDI 03/01 - 08/05 45 kW	37-147686	36-147694	para veiculos com chassis standard




				
AUDI				
AUDI A2 (8Z0)				
B3	1.2 TDI 03/01 - 08/05 45 kW	37-147662	36-147700	modelo reforçado .
B3	1.4 TDI, 1.6 FSI 02/00 - 08/05 55 -81 kW	37-147679	36-147717	para veiculos com chassis standard
B4	1.4, 1.4 TDI, 1.6 FSI 02/00 - 08/05 55 -81 kW	22-105813 † 11-101321 SP	19-106120 1/2 i.V. SP	para veiculos com chassis standard
B4	1.2 TDI 03/01 - 08/05 45 kW		19-106120 1/2 i.V. SP	
B6 Sport	1.4, 1.4 TDI, 1.6 FSI 02/00 - 08/05 55 -81 kW	35-052173 †	24-067898 1/2	
B8	1.4, 1.4 TDI, 1.6 FSI 02/00 - 08/05 55 -81 kW	35-052180 †	24-067904 1/2	
AUDI A3 (8L1)				
B1	1.6, 1.8, 1.8 T, 1.8 T quattro, 1.9 TDI, 1.9 TDI quattro 09/96 - 66 -132 kW	12-116966	12-117079	VA: com rolamentos de esferas
B3	1.6 09/96 - 74 -75 kW	37-131036	36-131044	para veiculos com chassis standard
B3	1.8, 1.8 T, 1.9 TDI 09/96 - 66 -132 kW	37-131197	36-131044	para veiculos com chassis standard
B4	1.6, 1.8, 1.8 T, 1.9 TDI 09/96 - 66 -132 kW	22-045744 † 11-103455 SP	19-029160 1/2 11-115755 SP	para veiculos com chassis standard
B4	1.6, 1.8, 1.8 T, 1.9 TDI 09/96 - 66 -132 kW	22-045751 † 11-103455 SP	19-029177 1/2 11-115755 SP	para veiculos com chassis desportivo
B4	1.6, 1.8, 1.8 T, 1.9 TDI 09/96 - 66 -132 kW	22-045744 † 11-103455 SP	19-140032 1/2 11-115755 SP	para veiculos adaptados a estradas em mão estado
B4	1.8 T quattro, 1.9 TDI quattro 12/96 - 96 -132 kW	22-045744 † 11-103455 SP		para veiculos com chassis standard
B4	1.8 T quattro, 1.9 TDI quattro 12/96 - 96 -132 kW	22-045751 † 11-103455 SP		para veiculos com chassis desportivo
B6 Sport	1.6, 1.8, 1.8 T, 1.9 TDI 09/96 - 66 -132 kW	35-044079 †	24-025430 1/2 11-115755 SP	VA: Mono-tubo invertido
B6 Sport	1.8 T quattro, 1.9 TDI quattro, S3 quattro 12/96 - 96 -165 kW	35-046370 †	24-060349 2/2	
B8	1.6, 1.8, 1.8 T, 1.9 TDI 09/96 - 66 -132 kW	35-044086 †	24-025447 1/2 11-115755 SP	VA: Mono-tubo invertido
B8	1.6, 1.8, 1.8 T, 1.9 TDI 09/96 - 66 -132 kW	11-103455 SP	24-025447 1/2 11-115755 SP	VA: Tubo duplo
B8	1.8 T quattro, 1.9 TDI quattro, S3 quattro 12/96 - 96 -165 kW	35-046387 †	24-060356 2/2	VA: Mono-tubo invertido
B10	1.6, 1.8, 1.8 T, 1.9 TDI 09/96 - 66 -132 kW		46-111890	Imposições, ver certificado de inspecção técnica VA: Rebaixamento (Peritagem): 50 mm; peso do eixo até: 980 kg HA: Rebaixamento (Peritagem): 40 mm; peso do eixo até: 1070 kg
B10	1.6, 1.8, 1.8 T, 1.9 TDI 09/96 - 66 -132 kW		46-111906	Imposições, ver certificado de inspecção técnica VA: Rebaixamento (Peritagem): 50 mm; peso do eixo a partir de: 981 kg HA: Rebaixamento (Peritagem): 40 mm; peso do eixo até: 1070 kg

			
AUDI			
AUDI A3 (8L1)			
B12 PK	1.6, 1.8, 1.8 T 09/96 - 74 -132 kW	46-180148	manual; Imposições, ver certificado de inspeção técnica VA: Rebaixamento (Peritagem): 30 mm; peso do eixo até: 990 kg HA: Rebaixamento (Peritagem): 25 mm; para veículos sem regulação de nível; peso do eixo até: 930 kg
B12 PK	1.8 T, 1.9 TDI 09/96 - 66 -132 kW	46-180162	Caixa de velocidades automática; Imposições, ver certificado de inspeção técnica VA: Rebaixamento (Peritagem): 30 mm; peso do eixo até: 1020 kg HA: Rebaixamento (Peritagem): 30 mm; para veículos sem regulação de nível; peso do eixo até: 930 kg
B12 PK	1.8 T quattro, 1.9 TDI quattro 12/96 - 96 -132 kW	46-180179	Imposições, ver certificado de inspeção técnica VA: Rebaixamento (Peritagem): 30 mm; peso do eixo até: 1050 kg HA: Rebaixamento (Peritagem): 25 mm; para veículos sem regulação de nível; peso do eixo até: 1120 kg
B12 PK	S3 quattro 03/99 - 154 -165 kW	46-180186	Imposições, ver certificado de inspeção técnica VA: Rebaixamento (Peritagem): 25 mm; peso do eixo até: 1050 kg HA: Rebaixamento (Peritagem): 20 mm; para veículos sem regulação de nível; peso do eixo até: 1120 kg
B12 PK	1.9 TDI 09/96 - 66 -96 kW	46-180155	manual; Imposições, ver certificado de inspeção técnica VA: Rebaixamento (Peritagem): 30 mm; peso do eixo até: 990 kg HA: Rebaixamento (Peritagem): 25 mm; para veículos sem regulação de nível; peso do eixo até: 930 kg
B12 SL	1.6, 1.8, 1.8 T, 1.9 TDI 09/96 - 66 -132 kW	46-180216	Imposições, ver certificado de inspeção técnica VA: Rebaixamento (Peritagem): 45-50 mm; peso do eixo até: 950 kg HA: Rebaixamento (Peritagem): 35-40 mm; para veículos sem regulação de nível; peso do eixo até: 1000 kg
B12 SL	1.8, 1.8 T, 1.9 TDI 09/96 - 66 -132 kW	46-180223	Imposições, ver certificado de inspeção técnica VA: Rebaixamento (Peritagem): 45-50 mm; peso do eixo até: 1000 kg HA: Rebaixamento (Peritagem): 35-40 mm; para veículos sem regulação de nível; peso do eixo até: 1000 kg
B14	1.6, 1.8, 1.8 T, 1.9 TDI 09/96 - 66 -132 kW	47-124851	Imposições, ver certificado de inspeção técnica; Discos de distân. necess. para algumas comb. de rodas/pneus VA: Rebaixamento (Peritagem): 25-45 mm; peso do eixo até: 1060 kg HA: Rebaixamento (Peritagem): 20-40 mm; peso do eixo até: 1010 kg
B14	1.8 T quattro, 1.9 TDI quattro, S3 quattro 12/96 - 96 -165 kW	47-080416	Imposições, ver certificado de inspeção técnica; Discos de distân. necess. para algumas comb. de rodas/pneus VA: Rebaixamento (Peritagem): 30-50 mm; peso do eixo até: 1110 kg HA: Rebaixamento (Peritagem): 30-50 mm; peso do eixo até: 1080 kg
B16 PSS9	1.6, 1.8, 1.8 T, 1.9 TDI 09/96 - 66 -132 kW	48-080651	Imposições, ver certificado de inspeção técnica; Discos de distân. necess. para algumas comb. de rodas/pneus VA: Rebaixamento (Peritagem): 25-45 mm; peso do eixo até: 1060 kg HA: Rebaixamento (Peritagem): 20-40 mm; peso do eixo até: 1010 kg
B16 PSS9	1.8 T quattro, 1.9 TDI quattro, S3 quattro 12/96 - 96 -165 kW	48-080422	Imposições, ver certificado de inspeção técnica; Discos de distân. necess. para algumas comb. de rodas/pneus VA: Rebaixamento (Peritagem): 30-50 mm; peso do eixo até: 1110 kg HA: Rebaixamento (Peritagem): 30-50 mm; peso do eixo até: 1080 kg
AUDI A3 (8P1)			
B3	1.6, 1.6 FSI 05/03 - 75 -85 kW	37-147723	36-147762 para veículos com chassis standard
B3	1.6, 1.6 FSI 05/03 - 75 -85 kW	37-147747	36-147786 modelo reforçado .
B3	2.0 TFSI quattro 09/04 - 147 kW	37-147754	36-147786 modelo reforçado .
B3	1.9 TDI, 2.0 FSI 05/03 - 77 -110 kW	37-147747	36-147762 para veículos com chassis standard

			
AUDI			
AUDI A3 (8P1)			
B3	1.9 TDI, 2.0 FSI 05/03 - 77 -110 kW	37-147730	36-147786 modelo reforçado .
B3	2.0 TDI, 2.0 TFSI quattro 05/03 - 100 -147 kW	37-147730	36-147786 para veiculos com chassis standard
B3	2.0 TDI 05/03 - 100 -125 kW	37-147754	36-147793 modelo reforçado .
B3	2.0 TDI quattro, 2.0 TDI quattro 05/03 - 100 -125 kW	37-147754	36-147786 para veiculos com chassis standard
B3	2.0 TDI quattro, 2.0 TDI quattro 05/03 - 100 -125 kW		36-147793 modelo reforçado .
B4	1.2 TSI, 1.4 TFSI, 1.6, 1.6 FSI, 1.6 TDI, 1.8 T, 1.8 TFSI, 1.8 TFSI quattro, 1.9 TDI, 2.0, 2.0 FSI, 2.0 TDI, 2.0 TDI quattro, 2.0 TDI 16V, 2.0 TDI 16V quattro, 2.0 TDI quattro, 2.0 TFSI, 2.0 TFSI quattro 09/04 - 66 -147 kW	22-131607 †	19-127439 ½ Modelo tipo: G02; para veiculos com chassis standard VA: Øa: 50 mm
B4	1.2 TSI, 1.4 TFSI, 1.6, 1.6 FSI, 1.6 TDI, 1.8 T, 1.8 TFSI, 1.8 TFSI quattro, 1.9 TDI, 2.0, 2.0 FSI, 2.0 TDI, 2.0 TDI quattro, 2.0 TDI 16V, 2.0 TDI 16V quattro, 2.0 TDI quattro, 2.0 TFSI, 2.0 TFSI quattro, 3.2 V6 quattro 07/03 - 66 -184 kW	22-131614 †	19-127439 ½ Modelo tipo: G07, G08; para veiculos com chassis standard VA: Øa: 55 mm
B4	1.2 TSI, 1.4 TFSI, 1.6, 1.6 FSI, 1.6 TDI, 1.8 T, 1.8 TFSI, 1.8 TFSI quattro, 1.9 TDI, 2.0, 2.0 FSI, 2.0 TDI, 2.0 TDI quattro, 2.0 TDI 16V, 2.0 TDI 16V quattro, 2.0 TDI quattro, 2.0 TFSI, 2.0 TFSI quattro 09/04 - 66 -147 kW	22-139184 †	19-127439 ½ Modelo tipo: G02; para veiculos com chassis desportivo VA: Øa: 50 mm
B4	1.2 TSI, 1.4 TFSI, 1.6, 1.6 FSI, 1.6 TDI, 1.8 T, 1.8 TFSI, 1.8 TFSI quattro, 1.9 TDI, 2.0, 2.0 FSI, 2.0 TDI, 2.0 TDI quattro, 2.0 TDI 16V, 2.0 TDI 16V quattro, 2.0 TDI quattro, 2.0 TFSI, 2.0 TFSI quattro, 3.2 V6 quattro 07/03 - 66 -184 kW	22-139191 †	19-127439 ½ Modelo tipo: G07, G08; para veiculos com chassis desportivo VA: Øa: 55 mm
B6 Sport	1.2 TSI, 1.4 TFSI, 1.6, 1.6 FSI, 1.6 TDI, 1.8 T, 1.8 TFSI, 1.8 TFSI quattro, 1.9 TDI, 2.0, 2.0 FSI, 2.0 TDI, 2.0 TDI quattro, 2.0 TDI 16V, 2.0 TDI 16V quattro, 2.0 TDI quattro, 2.0 TFSI, 2.0 TFSI quattro 09/04 - 66 -147 kW	35-113751 †	24-172936 ½ Modelo tipo: G02; para veiculos com chassis standard VA: Øa: 50 mm
B6 Sport	1.2 TSI, 1.4 TFSI, 1.6, 1.6 FSI, 1.6 TDI, 1.8 T, 1.8 TFSI, 1.8 TFSI quattro, 1.9 TDI, 2.0, 2.0 FSI, 2.0 TDI, 2.0 TDI quattro, 2.0 TDI 16V, 2.0 TDI 16V quattro, 2.0 TDI quattro, 2.0 TFSI, 2.0 TFSI quattro, 3.2 V6 quattro 07/03 - 66 -184 kW	35-108177 †	24-172936 ½ Modelo tipo: G07, G08; para veiculos com chassis standard VA: Øa: 55 mm
B8	1.2 TSI, 1.4 TFSI, 1.6, 1.6 FSI, 1.6 TDI, 1.8 T, 1.8 TFSI, 1.8 TFSI quattro, 1.9 TDI, 2.0, 2.0 FSI, 2.0 TDI, 2.0 TDI quattro, 2.0 TDI 16V, 2.0 TDI 16V quattro, 2.0 TDI quattro, 2.0 TFSI, 2.0 TFSI quattro 09/04 - 66 -147 kW	35-113768 †	24-178006 ½ Modelo tipo: G02; para veiculos com chassis standard; para veiculos com chassis desportivo VA: Øa: 50 mm




			
AUDI			
AUDI A3 (8P1)			
B8	1.2 TSI, 1.4 TFSI, 1.6, 1.6 FSI, 1.6 TDI, 1.8 T, 1.8 TFSI, 1.8 TFSI quattro, 1.9 TDI, 2.0, 2.0 FSI, 2.0 TDI, 2.0 TDI quattro, 2.0 TDI 16V, 2.0 TDI 16V quattro, 2.0 TDI quattro, 2.0 TFSI, 2.0 TFSI quattro, 3.2 V6 quattro, S3 quattro 11/06 - 66 -195 kW	35-108191 †	24-178006 1/0 Modelo tipo: G07, G08; para veículos com chassis desportivo VA: Øa: 55 mm
B12 PK	1.4 TFSI, 1.6 TDI, 1.8 T, 1.8 TFSI, 1.9 TDI, 2.0, 2.0 FSI, 2.0 TFSI 09/04 - 66 -147 kW	46-183095	Modelo tipo: G02; Imposições, ver certificado de inspeção técnica; Diâmetro exterior da estrutura frente 50 mm VA: Rebaixamento (Peritagem): 30 mm; peso do eixo até: 1065 kg HA: Rebaixamento (Peritagem): 30 mm; peso do eixo até: 1005 kg
B12 PK	1.4 TFSI, 1.6 TDI, 1.8 T, 1.8 TFSI, 1.9 TDI, 2.0, 2.0 FSI, 2.0 TFSI 09/04 - 66 -147 kW	46-194541	Modelo tipo: G07,G08; Imposições, ver certificado de inspeção técnica; Diâmetro exterior da estrutura frente 55 mm VA: Rebaixamento (Peritagem): 30 mm; peso do eixo até: 1065 kg HA: Rebaixamento (Peritagem): 30 mm; peso do eixo até: 1005 kg
B12 PK	1.6, 1.6 FSI 05/03 - 75 -85 kW	46-183088	manual; Modelo tipo: G02; Imposições, ver certificado de inspeção técnica; Diâmetro exterior da estrutura frente 50 mm VA: Rebaixamento (Peritagem): 30 mm; peso do eixo até: 980 kg HA: Rebaixamento (Peritagem): 30 mm; peso do eixo até: 1005 kg
B12 PK	1.6, 1.6 FSI 05/03 - 75 -85 kW	46-183095	Caixa de velocidades automática; Modelo tipo: G02; Imposições, ver certificado de inspeção técnica; Diâmetro exterior da estrutura frente 50 mm VA: Rebaixamento (Peritagem): 30 mm; peso do eixo até: 1065 kg HA: Rebaixamento (Peritagem): 30 mm; peso do eixo até: 1005 kg
B12 PK	1.6, 1.6 FSI 05/03 - 75 -85 kW	46-194534	manual; Modelo tipo: G07, G08; Imposições, ver certificado de inspeção técnica; Diâmetro exterior da estrutura frente 55 mm VA: Rebaixamento (Peritagem): 30 mm; peso do eixo até: 980 kg HA: Rebaixamento (Peritagem): 30 mm; peso do eixo até: 1005 kg
B12 PK	1.6, 1.6 FSI 05/03 - 75 -85 kW	46-194541	Caixa de velocidades automática; Modelo tipo: G07,G08; Imposições, ver certificado de inspeção técnica; Diâmetro exterior da estrutura frente 55 mm VA: Rebaixamento (Peritagem): 30 mm; peso do eixo até: 1065 kg HA: Rebaixamento (Peritagem): 30 mm; peso do eixo até: 1005 kg
B12 PK	1.8 TFSI quattro, 2.0 TDI quattro, 2.0 TDI 16V quattro, 2.0 TDI quattro, 2.0 TFSI quattro 09/04 - 100 -147 kW	46-183125	Modelo tipo: G02; Imposições, ver certificado de inspeção técnica; Diâmetro exterior da estrutura frente 50 mm VA: Rebaixamento (Peritagem): 30 mm; peso do eixo até: 1155 kg HA: Rebaixamento (Peritagem): 30 mm; peso do eixo até: 1125 kg
B12 PK	1.8 TFSI quattro, 2.0 TDI quattro, 2.0 TDI 16V quattro, 2.0 TDI quattro, 2.0 TFSI quattro 09/04 - 100 -147 kW	46-194565	Modelo tipo: G07, G08; Imposições, ver certificado de inspeção técnica; Diâmetro exterior da estrutura frente 55 mm VA: Rebaixamento (Peritagem): 30 mm; peso do eixo até: 1155 kg HA: Rebaixamento (Peritagem): 30 mm; peso do eixo até: 1125 kg
B12 PK	3.2 V6 quattro 07/03 - 184 kW	46-183118	Modelo tipo: G07, G08; Imposições, ver certificado de inspeção técnica; Diâmetro exterior da estrutura frente 55 mm VA: Rebaixamento (Peritagem): 30 mm; peso do eixo até: 1155 kg HA: Rebaixamento (Peritagem): 30 mm; peso do eixo até: 1125 kg
B12 PK	1.6 TDI, 1.8 T, 1.8 TFSI, 1.9 TDI, 2.0, 2.0 FSI, 2.0 TDI, 2.0 TFSI 09/04 - 66 -147 kW	46-183101	Modelo tipo: G02; Imposições, ver certificado de inspeção técnica; Diâmetro exterior da estrutura frente 50 mm VA: Rebaixamento (Peritagem): 30 mm; peso do eixo até: 1155 kg HA: Rebaixamento (Peritagem): 30 mm; peso do eixo até: 1005 kg




				
AUDI				
AUDI A3 (8P1)				
B12 PK	1.6 TDI, 1.8 T, 1.8 TFSI, 1.9 TDI, 2.0, 2.0 FSI, 2.0 TDI, 2.0 TFSI 09/04 - 66 -147 kW	46-194558	Modelo tipo: G07, G08; Imposições, ver certificado de inspeção técnica; Diâmetro exterior da estrutura frente 55 mm VA: Rebaixamento (Peritagem): 30 mm; peso do eixo até: 1155 kg HA: Rebaixamento (Peritagem): 30 mm; peso do eixo até: 1005 kg	
B12 SL	1.4 TFSI, 1.6, 1.6 FSI, 1.9 TDI, 2.0, 2.0 FSI 05/03 - 75 -120 kW	46-183408	Modelo tipo: G02; Imposições, ver certificado de inspeção técnica; Diâmetro exterior da estrutura frente 50 mm VA: Rebaixamento (Peritagem): 45-50 mm; peso do eixo até: 1040 kg HA: Rebaixamento (Peritagem): 35-40 mm; peso do eixo até: 1010 kg	
B12 SL	1.4 TFSI, 1.6, 1.6 FSI, 1.9 TDI, 2.0, 2.0 FSI 05/03 - 75 -120 kW	46-194657	Modelo tipo: G07, G08; Imposições, ver certificado de inspeção técnica; Diâmetro exterior da estrutura frente 55 mm VA: Rebaixamento (Peritagem): 45-50 mm; peso do eixo até: 1040 kg HA: Rebaixamento (Peritagem): 35-40 mm; peso do eixo até: 1010 kg	
B12 SL	1.8 T, 1.8 TFSI, 1.9 TDI, 2.0, 2.0 FSI, 2.0 TDI, 2.0 TDI 16V, 2.0 TFSI 09/04 - 77 -147 kW	46-183422	Modelo tipo: G02; Imposições, ver certificado de inspeção técnica; Diâmetro exterior da estrutura frente 50 mm VA: Rebaixamento (Peritagem): 45-50 mm; peso do eixo até: 1130 kg HA: Rebaixamento (Peritagem): 35-40 mm; peso do eixo até: 1010 kg	
B12 SL	1.8 T, 1.8 TFSI, 1.9 TDI, 2.0, 2.0 FSI, 2.0 TDI, 2.0 TDI 16V, 2.0 TFSI 09/04 - 77 -147 kW	46-194664	Modelo tipo: G07, G08; Imposições, ver certificado de inspeção técnica; Diâmetro exterior da estrutura frente 55 mm VA: Rebaixamento (Peritagem): 45-50 mm; peso do eixo até: 1130 kg HA: Rebaixamento (Peritagem): 35-40 mm; peso do eixo até: 1010 kg	
B14	1.2 TSI, 1.4 TFSI, 1.6, 1.6 FSI, 1.6 TDI, 1.8 T, 1.8 TFSI, 1.8 TFSI quattro, 1.9 TDI, 2.0, 2.0 FSI, 2.0 TDI, 2.0 TDI quattro, 2.0 TDI 16V, 2.0 TDI 16V quattro, 2.0 TDI quattro, 2.0 TFSI, 2.0 TFSI quattro 09/04 - 66 -147 kW	47-128347	Imposições, ver certificado de inspeção técnica; Diâmetro exterior da estrutura frente 50 mm VA: Modelo tipo: G02; Rebaixamento (Peritagem): 30-50 mm; peso do eixo até: 1200 kg HA: Rebaixamento (Peritagem): 30-50 mm; peso do eixo até: 1100 kg	
B14	1.2 TSI, 1.4 TFSI, 1.6, 1.6 FSI, 1.6 TDI, 1.8 T, 1.8 TFSI, 1.8 TFSI quattro, 1.9 TDI, 2.0, 2.0 FSI, 2.0 TDI, 2.0 TDI quattro, 2.0 TDI 16V, 2.0 TDI 16V quattro, 2.0 TDI quattro, 2.0 TFSI, 2.0 TFSI quattro, 3.2 V6 quattro 07/03 - 66 -184 kW	47-127708	Modelo tipo: G07, G08; Imposições, ver certificado de inspeção técnica; Diâmetro exterior da estrutura frente 55 mm VA: Rebaixamento (Peritagem): 30-50 mm; peso do eixo até: 1200 kg HA: Rebaixamento (Peritagem): 30-50 mm; peso do eixo até: 1100 kg	
B14	S3 quattro 11/06 - 188 -195 kW	47-127708	Diâmetro exterior da estrutura frente 55 mm VA: Rebaixamento (Peritagem): 20-30 mm; peso do eixo até: 1210 kg HA: Rebaixamento (Peritagem): 10-30 mm; peso do eixo até: 1100 kg	
B16 PSS10	1.2 TSI, 1.4 TFSI, 1.6, 1.6 FSI, 1.6 TDI, 1.8 T, 1.8 TFSI, 1.8 TFSI quattro, 1.9 TDI, 2.0, 2.0 FSI, 2.0 TDI, 2.0 TDI quattro, 2.0 TDI 16V, 2.0 TDI 16V quattro, 2.0 TDI quattro, 2.0 TFSI, 2.0 TFSI quattro 09/04 - 66 -147 kW	48-135238	Imposições, ver certificado de inspeção técnica; Diâmetro exterior da estrutura frente 50 mm VA: Modelo tipo: G02; Rebaixamento (Peritagem): 30-50 mm; Øa: 50 mm; peso do eixo até: 1210 kg HA: Rebaixamento (Peritagem): 30-50 mm; peso do eixo até: 1100 kg	
B16 PSS10	1.2 TSI, 1.4 TFSI, 1.6, 1.6 FSI, 1.6 TDI, 1.8 T, 1.8 TFSI, 1.8 TFSI quattro, 1.9 TDI, 2.0, 2.0 FSI, 2.0 TDI, 2.0 TDI quattro, 2.0 TDI 16V, 2.0 TDI 16V quattro, 2.0 TDI quattro, 2.0 TFSI, 2.0 TFSI quattro, 3.2 V6 quattro 07/03 - 66 -184 kW	48-135245	Imposições, ver certificado de inspeção técnica; Diâmetro exterior da estrutura frente 55 mm VA: Modelo tipo: G07,G08; Rebaixamento (Peritagem): 30-50 mm; Øa: 55 mm; peso do eixo até: 1210 kg HA: Rebaixamento (Peritagem): 30-50 mm; peso do eixo até: 1100 kg	




			
AUDI			
AUDI A3 (8P1)			
B16 PSS10	S3 quattro 11/06 - 188 -195 kW	48-135245	Imposições, ver certificado de inspeção técnica; Diâmetro exterior da estrutura frente 55 mm VA: Rebaixamento (Peritagem): 20-30 mm; peso do eixo até: 1210 kg HA: Rebaixamento (Peritagem): 10-30 mm; peso do eixo até: 1100 kg




AUDI A3 Sportback (8PA)

B3	1.6, 1.6 FSI 09/04 - 75 -85 kW	37-147723	36-147779	para veículos com chassis standard
B3	1.6, 1.6 FSI 09/04 - 75 -85 kW	37-147747	36-147786	modelo reforçado .
B3	2.0 FSI 09/04 - 110 kW	37-147747	36-147779	para veículos com chassis standard
B3	2.0 TFSI 09/04 - 147 kW	37-147747	36-147793	para veículos com chassis standard
B3	2.0 TFSI 09/04 - 147 kW	37-147730		modelo reforçado .
B3	2.0 TFSI quattro 09/04 - 147 kW	37-147730	36-147793	para veículos com chassis standard
B3	1.9 TDI 09/04 - 77 kW	37-147747	36-147779	para veículos com chassis standard
B3	1.9 TDI, 2.0 FSI 09/04 - 77 -110 kW	37-147730	36-147786	modelo reforçado .
B3	2.0 TDI 09/04 - 100 -125 kW	37-147730	36-147793	para veículos com chassis standard
B3	2.0 TDI, 2.0 TFSI quattro 09/04 - 100 -147 kW	37-147754		modelo reforçado .
B3	2.0 TDI quattro, 2.0 TDI 16V quattro, 2.0 TDI quattro 11/05 - 103 -125 kW	37-147754	36-147793	para veículos com chassis standard
B4	1.2 TSI, 1.4 TFSI, 1.6, 1.6 FSI, 1.6 TDI, 1.8 TFSI, 1.8 TFSI quattro, 1.9 TDI, 2.0, 2.0 FSI, 2.0 TDI, 2.0 TDI quattro, 2.0 TDI 16V, 2.0 TDI 16V quattro, 2.0 TDI quattro, 2.0 TFSI, 2.0 TFSI quattro 09/04 - 66 -147 kW	22-131607 †	19-127439 ½	Modelo tipo: G02; para veículos com chassis standard VA: Øa: 50 mm
B4	1.2 TSI, 1.4 TFSI, 1.6, 1.6 FSI, 1.6 TDI, 1.8 TFSI, 1.8 TFSI quattro, 1.9 TDI, 2.0, 2.0 FSI, 2.0 TDI, 2.0 TDI quattro, 2.0 TDI 16V, 2.0 TDI 16V quattro, 2.0 TDI quattro, 2.0 TFSI, 2.0 TFSI quattro, 3.2 V6 quattro 09/04 - 66 -184 kW	22-131614 †	19-127439 ½	Modelo tipo: G07, G08; para veículos com chassis standard VA: Øa: 55 mm
B4	1.2 TSI, 1.4 TFSI, 1.6, 1.6 FSI, 1.6 TDI, 1.8 TFSI, 1.8 TFSI quattro, 1.9 TDI, 2.0, 2.0 FSI, 2.0 TDI, 2.0 TDI quattro, 2.0 TDI 16V, 2.0 TDI 16V quattro, 2.0 TDI quattro, 2.0 TFSI, 2.0 TFSI quattro 09/04 - 66 -147 kW	22-139184 †	19-127439 ½	Modelo tipo: G02; para veículos com chassis desportivo VA: Øa: 50 mm
B4	1.2 TSI, 1.4 TFSI, 1.6, 1.6 FSI, 1.6 TDI, 1.8 TFSI, 1.8 TFSI quattro, 1.9 TDI, 2.0, 2.0 FSI, 2.0 TDI, 2.0 TDI quattro, 2.0 TDI 16V, 2.0 TDI 16V quattro, 2.0 TDI quattro, 2.0 TFSI, 2.0 TFSI quattro, 3.2 V6 quattro 09/04 - 66 -184 kW	22-139191 †	19-127439 ½	Modelo tipo: G07, G08; para veículos com chassis desportivo VA: Øa: 55 mm

				
AUDI				
AUDI A3 Sportback (8PA)				
B6 Sport	1.2 TSI, 1.4 TFSI, 1.6, 1.6 FSI, 1.6 TDI, 1.8 TFSI, 1.8 TFSI quattro, 1.9 TDI, 2.0, 2.0 FSI, 2.0 TDI, 2.0 TDI quattro, 2.0 TDI 16V, 2.0 TDI 16V quattro, 2.0 TDI quattro, 2.0 TFSI, 2.0 TFSI quattro, 3.2 V6 quattro 09/04 - 66 -184 kW	35-113751 †	24-172936 †	para veículos com chassis standard VA: Øa: 50 mm
B6 Sport	1.2 TSI, 1.4 TFSI, 1.6, 1.6 FSI, 1.6 TDI, 1.8 TFSI, 1.8 TFSI quattro, 1.9 TDI, 2.0, 2.0 FSI, 2.0 TDI, 2.0 TDI quattro, 2.0 TDI 16V, 2.0 TDI 16V quattro, 2.0 TDI quattro, 2.0 TFSI, 2.0 TFSI quattro, 3.2 V6 quattro 09/04 - 66 -184 kW	35-108177 †	24-172936 †	para veículos com chassis standard VA: Øa: 55 mm
B8	1.2 TSI, 1.4 TFSI, 1.6, 1.6 FSI, 1.6 TDI, 1.8 TFSI, 1.8 TFSI quattro, 1.9 TDI, 2.0, 2.0 FSI, 2.0 TDI, 2.0 TDI quattro, 2.0 TDI 16V, 2.0 TDI 16V quattro, 2.0 TDI quattro, 2.0 TFSI, 2.0 TFSI quattro, 3.2 V6 quattro 09/04 - 66 -184 kW	35-113768 †	24-178006 †	para veículos com chassis standard; para veículos com chassis desportivo VA: Øa: 50 mm
B8	1.2 TSI, 1.4 TFSI, 1.6, 1.6 FSI, 1.6 TDI, 1.8 TFSI, 1.8 TFSI quattro, 1.9 TDI, 2.0, 2.0 FSI, 2.0 TDI, 2.0 TDI quattro, 2.0 TDI 16V, 2.0 TDI 16V quattro, 2.0 TDI quattro, 2.0 TFSI, 2.0 TFSI quattro, 3.2 V6 quattro, S3 quattro 06/08 - 66 -195 kW	35-108191 †	24-178006 †	para veículos com chassis standard; para veículos com chassis desportivo VA: Øa: 55 mm
B12 PK	1.4 TFSI, 1.6 TDI, 1.8 TFSI, 1.9 TDI, 2.0, 2.0 FSI, 2.0 TFSI 09/04 - 66 -147 kW	46-183156		Modelo tipo: G02; Imposições, ver certificado de inspeção técnica; Diâmetro exterior da estrutura frente 50 mm VA: Rebaixamento (Peritagem): 30 mm; peso do eixo até: 1065 kg HA: Rebaixamento (Peritagem): 30 mm; peso do eixo até: 1005 kg
B12 PK	1.4 TFSI, 1.6 TDI, 1.8 TFSI, 1.9 TDI, 2.0, 2.0 FSI, 2.0 TFSI 09/04 - 66 -147 kW	46-194589		Modelo tipo: G07, G08; Imposições, ver certificado de inspeção técnica; Diâmetro exterior da estrutura frente 55 mm VA: Rebaixamento (Peritagem): 30 mm; peso do eixo até: 1065 kg HA: Rebaixamento (Peritagem): 30 mm; peso do eixo até: 1005 kg
B12 PK	1.6, 1.6 FSI 09/04 - 75 -85 kW	46-183132		manual; Modelo tipo: G02; Imposições, ver certificado de inspeção técnica; Diâmetro exterior da estrutura frente 50 mm VA: Rebaixamento (Peritagem): 30 mm; peso do eixo até: 980 kg HA: Rebaixamento (Peritagem): 30 mm; peso do eixo até: 1005 kg
B12 PK	1.6, 1.6 FSI 09/04 - 75 -85 kW	46-183156		Caixa de velocidades automática; Modelo tipo: G02; Imposições, ver certificado de inspeção técnica; Diâmetro exterior da estrutura frente 50 mm VA: Rebaixamento (Peritagem): 30 mm; peso do eixo até: 1065 kg HA: Rebaixamento (Peritagem): 30 mm; peso do eixo até: 1005 kg
B12 PK	1.6, 1.6 FSI 09/04 - 75 -85 kW	46-194572		manual; Modelo tipo: G07, G08; Imposições, ver certificado de inspeção técnica; Diâmetro exterior da estrutura frente 55 mm VA: Rebaixamento (Peritagem): 30 mm; peso do eixo até: 980 kg HA: Rebaixamento (Peritagem): 30 mm; peso do eixo até: 1005 kg
B12 PK	1.6, 1.6 FSI 09/04 - 75 -85 kW	46-194589		Caixa de velocidades automática; Modelo tipo: G07, G08; Imposições, ver certificado de inspeção técnica; Diâmetro exterior da estrutura frente 55 mm VA: Rebaixamento (Peritagem): 30 mm; peso do eixo até: 1065 kg HA: Rebaixamento (Peritagem): 30 mm; peso do eixo até: 1005 kg





































			
AUDI			
AUDI A3 Sportback (8PA)			
B12 PK	1.8 TFSI, 2.0 TDI, 2.0 TDI 16V 09/04 - 100 -125 kW	46-183163	Modelo tipo: G02; Imposições, ver certificado de inspeção técnica; Diâmetro exterior da estrutura frente 50 mm VA: Rebaixamento (Peritagem): 30 mm; peso do eixo até: 1155 kg HA: Rebaixamento (Peritagem): 30 mm; peso do eixo até: 1005 kg
B12 PK	1.8 TFSI, 2.0 TDI, 2.0 TDI 16V 09/04 - 100 -125 kW	46-194596	Modelo tipo: G07, G08; Imposições, ver certificado de inspeção técnica; Diâmetro exterior da estrutura frente 55 mm VA: Rebaixamento (Peritagem): 30 mm; peso do eixo até: 1155 kg HA: Rebaixamento (Peritagem): 30 mm; peso do eixo até: 1005 kg
B12 PK	1.8 TFSI quattro, 2.0 TDI quattro, 2.0 TDI 16V quattro, 2.0 TDI quattro, 2.0 TFSI quattro 09/04 - 103 -147 kW	46-194640	Modelo tipo: G07, G08; Imposições, ver certificado de inspeção técnica; Diâmetro exterior da estrutura frente 55 mm VA: Rebaixamento (Peritagem): 30 mm; peso do eixo até: 1155 kg HA: Rebaixamento (Peritagem): 30 mm; peso do eixo até: 1125 kg
B12 PK	1.8 TFSI quattro, 2.0 TDI quattro, 2.0 TDI 16V quattro, 2.0 TDI quattro, 2.0 TFSI quattro 09/04 - 103 -147 kW	46-183187	Modelo tipo: G02; Imposições, ver certificado de inspeção técnica; Diâmetro exterior da estrutura frente 50 mm VA: Rebaixamento (Peritagem): 30 mm; peso do eixo até: 1155 kg HA: Rebaixamento (Peritagem): 30 mm; peso do eixo até: 1125 kg
B12 PK	3.2 V6 quattro 09/04 - 184 kW	46-183170	Modelo tipo: G07, G08; Imposições, ver certificado de inspeção técnica; Diâmetro exterior da estrutura frente 55 mm VA: Rebaixamento (Peritagem): 30 mm; peso do eixo até: 1155 kg HA: Rebaixamento (Peritagem): 30 mm; peso do eixo até: 1125 kg
B12 PK	1.6 TDI, 2.0 TFSI 09/04 - 66 -147 kW	46-183163	Caixa de velocidades automática; Modelo tipo: G02; Imposições, ver certificado de inspeção técnica; Diâmetro exterior da estrutura frente 50 mm VA: Rebaixamento (Peritagem): 30 mm; peso do eixo até: 1155 kg HA: Rebaixamento (Peritagem): 30 mm; peso do eixo até: 1005 kg
B12 PK	1.6 TDI, 2.0 TFSI 09/04 - 66 -147 kW	46-194596	Caixa de velocidades automática; Modelo tipo: G07, G08; Imposições, ver certificado de inspeção técnica; Diâmetro exterior da estrutura frente 55 mm VA: Rebaixamento (Peritagem): 30 mm; peso do eixo até: 1155 kg HA: Rebaixamento (Peritagem): 30 mm; peso do eixo até: 1005 kg
B12 SL	1.4 TFSI, 1.6, 1.6 FSI, 1.6 TDI, 1.9 TDI, 2.0, 2.0 FSI 09/04 - 66 -120 kW	46-183439	Modelo tipo: G02; Imposições, ver certificado de inspeção técnica; Diâmetro exterior da estrutura frente 50 mm VA: Rebaixamento (Peritagem): 45-50 mm; peso do eixo até: 1040 kg HA: Rebaixamento (Peritagem): 35-40 mm; peso do eixo até: 1010 kg
B12 SL	1.4 TFSI, 1.6 TDI, 1.8 TFSI, 1.9 TDI, 2.0, 2.0 FSI, 2.0 TDI, 2.0 TDI 16V, 2.0 TFSI 09/04 - 66 -147 kW	46-183446	Modelo tipo: G02; Imposições, ver certificado de inspeção técnica; Diâmetro exterior da estrutura frente 50 mm VA: Rebaixamento (Peritagem): 45-50 mm; peso do eixo até: 1130 kg HA: Rebaixamento (Peritagem): 35-40 mm; peso do eixo até: 1010 kg
B12 SL	1.4 TFSI, 1.6, 1.6 FSI, 1.6 TDI, 1.9 TDI, 2.0, 2.0 FSI 09/04 - 66 -120 kW	46-194671	Modelo tipo: G07, G08; Imposições, ver certificado de inspeção técnica; Diâmetro exterior da estrutura frente 55 mm VA: Rebaixamento (Peritagem): 45-50 mm; peso do eixo até: 1040 kg HA: Rebaixamento (Peritagem): 35-40 mm; peso do eixo até: 1010 kg
B12 SL	1.4 TFSI, 1.6 TDI, 1.8 TFSI, 1.9 TDI, 2.0, 2.0 FSI, 2.0 TDI, 2.0 TDI 16V, 2.0 TFSI 09/04 - 66 -147 kW	46-194688	Modelo tipo: G07, G08; Imposições, ver certificado de inspeção técnica; Diâmetro exterior da estrutura frente 55 mm VA: Rebaixamento (Peritagem): 45-50 mm; peso do eixo até: 1130 kg HA: Rebaixamento (Peritagem): 35-40 mm; peso do eixo até: 1010 kg




				
AUDI				
AUDI A3 Sportback (8PA)				
B14	1.2 TSI, 1.4 TFSI, 1.6, 1.6 FSI, 1.6 TDI, 1.8 TFSI, 1.8 TFSI quattro, 1.9 TDI, 2.0, 2.0 FSI, 2.0 TDI, 2.0 TDI quattro, 2.0 TDI 16V, 2.0 TDI 16V quattro, 2.0 TDI quattro, 2.0 TFSI, 2.0 TFSI quattro, 3.2 V6 quattro 09/04 - 66 -184 kW	47-128347		Imposições, ver certificado de inspeção técnica; Diâmetro exterior da estrutura frente 50 mm VA: Modelo tipo: G02; Rebaixamento (Peritagem): 30-50 mm; peso do eixo até: 1200 kg HA: Rebaixamento (Peritagem): 30-50 mm; peso do eixo até: 1100 kg
B14	1.2 TSI, 1.4 TFSI, 1.6, 1.6 FSI, 1.6 TDI, 1.8 TFSI, 1.8 TFSI quattro, 1.9 TDI, 2.0, 2.0 FSI, 2.0 TDI, 2.0 TDI quattro, 2.0 TDI 16V, 2.0 TDI 16V quattro, 2.0 TDI quattro, 2.0 TFSI, 2.0 TFSI quattro, 3.2 V6 quattro, S3 quattro 06/08 - 66 -195 kW	47-127708		Imposições, ver certificado de inspeção técnica; Diâmetro exterior da estrutura frente 55 mm VA: Rebaixamento (Peritagem): 10-30 mm; peso do eixo até: 1200 kg HA: Rebaixamento (Peritagem): 10-30 mm; peso do eixo até: 1100 kg
B16 PSS10	1.2 TSI, 1.4 TFSI, 1.6, 1.6 FSI, 1.6 TDI, 1.8 TFSI, 1.8 TFSI quattro, 1.9 TDI, 2.0, 2.0 FSI, 2.0 TDI, 2.0 TDI quattro, 2.0 TDI 16V, 2.0 TDI 16V quattro, 2.0 TDI quattro, 2.0 TFSI, 2.0 TFSI quattro, 3.2 V6 quattro 09/04 - 66 -184 kW	48-135238		Imposições, ver certificado de inspeção técnica; Diâmetro exterior da estrutura frente 50 mm VA: Modelo tipo: G02; Rebaixamento (Peritagem): 30-50 mm; peso do eixo até: 1210 kg HA: Rebaixamento (Peritagem): 30-50 mm; peso do eixo até: 1100 kg
B16 PSS10	1.2 TSI, 1.4 TFSI, 1.6, 1.6 FSI, 1.6 TDI, 1.8 TFSI, 1.8 TFSI quattro, 1.9 TDI, 2.0, 2.0 FSI, 2.0 TDI, 2.0 TDI quattro, 2.0 TDI 16V, 2.0 TDI 16V quattro, 2.0 TDI quattro, 2.0 TFSI, 2.0 TFSI quattro, 3.2 V6 quattro 09/04 - 66 -184 kW	48-135245		Imposições, ver certificado de inspeção técnica; Diâmetro exterior da estrutura frente 55 mm VA: Modelo tipo: G07,G08; Rebaixamento (Peritagem): 30-50 mm; peso do eixo até: 1210 kg HA: Rebaixamento (Peritagem): 30-50 mm; peso do eixo até: 1100 kg
B16 PSS10	S3 quattro 06/08 - 188 -195 kW	48-135245		Imposições, ver certificado de inspeção técnica; Diâmetro exterior da estrutura frente 55 mm VA: Modelo tipo: G07,G08; Rebaixamento (Peritagem): 10-30 mm; peso do eixo até: 1210 kg HA: Rebaixamento (Peritagem): 10-30 mm; peso do eixo até: 1100 kg
AUDI A3 Cabriolet				
B4	1.2 TSI, 1.6, 1.6 TDI, 1.8 TFSI, 1.9 TDI, 2.0 TDI, 2.0 TFSI 04/08 - 75 -147 kW	22-131607 †	19-172996 ♂	Modelo tipo: G02; para veículos com chassis standard VA: Øa: 50 mm
B4	1.2 TSI, 1.6, 1.6 TDI, 1.8 TFSI, 1.9 TDI, 2.0 TDI, 2.0 TFSI 04/08 - 75 -147 kW	22-131614 †	19-172996 ♂	Modelo tipo: G07, G08; para veículos com chassis standard VA: Øa: 55 mm
B6 Sport	1.2 TSI, 1.6, 1.6 TDI, 1.8 TFSI, 1.9 TDI, 2.0 TDI, 2.0 TFSI 04/08 - 75 -147 kW	35-108177 †	24-172936 ♂	para veículos com chassis standard VA: Øa: 55 mm
B8	1.2 TSI, 1.6, 1.6 TDI, 1.8 TFSI, 1.9 TDI, 2.0 TDI, 2.0 TFSI 04/08 - 75 -147 kW	35-108191 †	24-178006 ♂	Modelo tipo: G07, G08; para veículos com chassis desportivo VA: Øa: 55 mm
B12 PK	1.6 TDI, 1.8 TFSI, 1.9 TDI, 2.0 TDI, 2.0 TFSI 04/08 - 77 -147 kW	46-192431		Modelo tipo: G07, G08; Imposições, ver certificado de inspeção técnica; para veículos sem regulação de nível; Diâmetro exterior da estrutura frente 55 mm VA: Rebaixamento (Peritagem): 25 mm; peso do eixo até: 1155 kg HA: Rebaixamento (Peritagem): 25 mm; peso do eixo até: 985 kg
B14	1.2 TSI, 1.6, 1.6 TDI, 1.8 TFSI, 1.9 TDI, 2.0 TDI, 2.0 TFSI 04/08 - 75 -147 kW	47-127708		Imposições, ver certificado de inspeção técnica; Diâmetro exterior da estrutura frente 55 mm VA: Rebaixamento (Peritagem): 40-50 mm; peso do eixo até: 1210 kg HA: Rebaixamento (Peritagem): 30-50 mm; peso do eixo até: 1100 kg




			
AUDI			
AUDI A3 Cabriolet			
B16 PSS10	1.2 TSI, 1.6, 1.6 TDI, 1.8 TFSI, 1.9 TDI, 2.0 TDI, 2.0 TFSI 04/08 - 75 -147 kW	48-135245	Imposições, ver certificado de inspeção técnica; Diâmetro exterior da estrutura frente 55 mm VA: Rebaixamento (Peritagem): 40-50 mm; peso do eixo até: 1210 kg HA: Rebaixamento (Peritagem): 30-50 mm; peso do eixo até: 1100 kg




AUDI A4 (8D2, B5)




B1	1.6, 1.8, 1.8 quattro, 1.8 T, 1.8 T quattro, 1.9 TDI, 1.9 TDI quattro, 2.4, 2.4 quattro, 2.5 TDI, 2.5 TDI quattro, 2.6, 2.6 quattro, 2.8, 2.8 quattro, S4 quattro 01/95 - 11/00 55 -195 kW	12-117642		VA: sem rolamentos de esferas
B3	1.6, 1.8, 1.8 T, 1.9 TDI 01/95 - 11/00 55 -132 kW	37-131364	36-130726	para veículos com chassis standard
B3	1.6, 1.8, 1.8 T, 1.9 TDI, 2.4, 2.5 TDI, 2.6, 2.8 01/95 - 11/00 55 -142 kW	37-131388	36-131358	para veículos com chassis standard; modelo reforçado .
B3	1.8 quattro, 1.8 T quattro, 1.9 TDI quattro 01/95 - 11/00 81 -132 kW	37-131364	36-130733	para veículos com chassis standard
B3	1.8 quattro, 1.8 T quattro, 1.9 TDI quattro, 2.4 quattro, 2.5 TDI quattro, 2.6 quattro, 2.8 quattro 01/95 - 11/00 81 -142 kW	36-195848	36-200962	para veículos com chassis standard; modelo reforçado .
B3	2.4, 2.5 TDI, 2.6, 2.8 01/95 - 11/00 102 -142 kW	37-131371	36-130726	para veículos com chassis standard
B3	2.4 quattro, 2.5 TDI quattro, 2.6 quattro, 2.8 quattro 10/96 - 11/00 110 -142 kW	37-131371	36-130733	para veículos com chassis standard
B4	1.6, 1.8, 1.8 T, 1.9 TDI, 2.4, 2.5 TDI, 2.6, 2.8 01/95 - 01/99 55 -142 kW	22-031167 $\frac{1}{H}$	19-029207 $\frac{1}{O}$ 11-101390 $\frac{1}{SP}$	-> CH.Nr.: 8D-X-200000; para veículos com chassis standard
B4	1.6, 1.8, 1.8 T, 1.9 TDI, 2.4, 2.5 TDI, 2.6, 2.8 01/95 - 01/99 55 -142 kW	19-045771 $\frac{1}{H}$	19-029207 $\frac{1}{O}$ 11-101390 $\frac{1}{SP}$	-> CH.Nr.: 8D-X-200000; para veículos com chassis desportivo
B4	1.6, 1.8, 1.8 T, 1.9 TDI, 2.4, 2.5 TDI, 2.6, 2.8 02/99 - 06/00 55 -142 kW	22-031167 $\frac{1}{H}$	19-103471 $\frac{1}{O}$ 11-101390 $\frac{1}{SP}$	CH.Nr.: 8D-X-200001-> 8D-1-030000; para veículos com chassis standard
B4	1.6, 1.8, 1.8 T, 1.9 TDI, 2.4, 2.5 TDI, 2.6, 2.8 02/99 - 06/00 55 -142 kW	19-045771 $\frac{1}{H}$	19-103471 $\frac{1}{O}$	CH.Nr.: 8D-X-200001-> 8D-1-030000; para veículos com chassis desportivo
B4	1.6, 1.8, 1.8 T, 1.9 TDI, 2.4, 2.5 TDI, 2.6, 2.8 07/00 - 11/00 55 -142 kW	19-119922 $\frac{1}{H}$	19-103471 $\frac{1}{O}$	CH.Nr.: 8D-1-030001 ->; para veículos com chassis standard
B4	1.6, 1.8, 1.8 T, 1.9 TDI, 2.4, 2.5 TDI, 2.6, 2.8 07/00 - 11/00 55 -142 kW	19-119939 $\frac{1}{H}$	19-103471 $\frac{1}{O}$	CH.Nr.: 8D-1-030001 ->; para veículos com chassis desportivo
B4	1.8 quattro, 1.8 T quattro, 1.9 TDI quattro, 2.4 quattro, 2.5 TDI quattro, 2.6 quattro, 2.8 quattro 01/95 - 11/00 81 -142 kW	22-031167 $\frac{1}{H}$	19-184050 $\frac{1}{O}$	para veículos com chassis standard
B4	1.8 quattro, 1.8 T quattro, 1.9 TDI quattro, 2.4 quattro, 2.5 TDI quattro, 2.6 quattro, 2.8 quattro 01/95 - 11/00 81 -142 kW	19-045771 $\frac{1}{H}$	19-184050 $\frac{1}{O}$	para veículos com chassis desportivo
B4	2.8 09/95 - 07/97 128 kW	22-031167 $\frac{1}{H}$	19-029207 $\frac{1}{O}$ 11-101390 $\frac{1}{SP}$	para veículos com chassis standard

				
AUDI				
AUDI A4 (8D2, B5)				
B4	2.8 09/95 - 07/97 128 kW	19-045771 	19-029207  11-101390 	para veículos com chassis desportivo
B6 Sport	1.6, 1.8, 1.8 T, 1.9 TDI, 2.4, 2.5 TDI, 2.6, 2.8 01/95 - 01/99 55 -142 kW	24-020794 	24-020800  11-101390 	-> CH.Nr.: 8D-X-200000 VA: Utilização obrigatória do prato de mola de série
B6 Sport	1.6, 1.8, 1.8 T, 1.9 TDI, 2.4, 2.5 TDI, 2.6, 2.8 02/99 - 06/00 55 -142 kW	24-020794 	24-062596  11-101390 	CH.Nr.: 8D-X-200001-> 8D1-030000 VA: Utilização obrigatória do prato de mola de série
B6 Sport	1.6, 1.8, 1.8 T, 1.9 TDI, 2.4, 2.5 TDI, 2.6, 2.8 07/00 - 11/00 55 -142 kW	24-065122 	24-062596  11-101390 	CH.Nr.: 8D-1-030001 ->
B6 Sport	1.8 quattro, 1.8 T quattro, 1.9 TDI quattro, 2.4 quattro, 2.5 TDI quattro, 2.6 quattro, 2.7 Bi Turbo quattro, 2.7 Turbo quattro, 2.8 quattro 01/95 - 06/00 81 -187 kW	24-020794 	24-026215 	-> CH.Nr.: F8D-1-030000 VA: Utilização obrigatória do prato de mola de série HA: para veículos sem regulação de nível
B6 Sport	1.8 quattro, 1.8 T quattro, 1.9 TDI quattro, 2.4 quattro, 2.5 TDI quattro, 2.6 quattro, 2.7 Turbo quattro, 2.8 quattro 07/00 - 11/00 81 -169 kW	24-065122 	24-062121 	CH.Nr.: F8D-1-030001 ->; para veículos sem regulação de nível; para veículos sem chassis desportivo
B6 Sport	2.4 quattro 08/97 - 11/00 120 kW	24-020794 	24-026215 	VA: Utilização obrigatória do prato de mola de série
B8	1.6, 1.8, 1.8 T, 1.9 TDI, 2.4, 2.5 TDI, 2.6, 2.8 01/95 - 01/99 55 -142 kW	24-020817 	24-020824  11-101390 	-> CH.Nr.: 8D-X-200000 VA: Utilização obrigatória do prato de mola de série
B8	1.6, 1.8, 1.8 T, 1.9 TDI, 2.4, 2.5 TDI, 2.6, 2.8 02/99 - 06/00 55 -142 kW	24-020817 	24-062596  11-101390 	CH.Nr.: 8D-X-200001-> 8D1-030000 VA: Utilização obrigatória do prato de mola de série
B8	1.6, 1.8, 1.8 T, 1.9 TDI, 2.4, 2.5 TDI, 2.6, 2.8 07/00 - 11/00 55 -142 kW	24-065139 	24-062596  11-101390 	CH.Nr.: 8D-1-030001 ->
B8	1.8 quattro, 1.8 T quattro, 1.9 TDI quattro, 2.4 quattro, 2.5 TDI quattro, 2.6 quattro, 2.7 Bi Turbo quattro, 2.7 Turbo quattro, 2.8 quattro 01/95 - 06/00 81 -187 kW	24-020817 	24-026222 	-> CH.Nr.: F8D-1-030000 VA: Utilização obrigatória do prato de mola de série HA: para veículos sem regulação de nível
B8	1.8 quattro, 1.8 T quattro, 1.9 TDI quattro, 2.4 quattro, 2.5 TDI quattro, 2.6 quattro, 2.7 Turbo quattro, 2.8 quattro 07/00 - 11/00 81 -169 kW	24-065139 	24-062145 	CH.Nr.: F8D-1-030001 ->; para veículos sem regulação de nível
B8	S4 quattro 09/97 - 11/00 195 kW	24-062138 	24-062145 	VA: Utilização obrigatória do prato de mola de série
B12 PK	1.6, 1.8 01/95 - 01/99 74 -95 kW	46-183194		-> CH.Nr.: 8D-X-200000; Imposições, ver certificado de inspeção técnica; Utilização obrigatória do prato de mola de série VA: Rebaixamento (Peritagem): 30 mm; peso do eixo até: 995 kg HA: Rebaixamento (Peritagem): 30 mm; peso do eixo até: 970 kg
B12 PK	1.6, 1.8 02/99 - CH.Nr. 74 -125 kW	46-189066		CH.Nr.: 8D-X-200001-> 8D1-030000; Imposições, ver certificado de inspeção técnica; Utilização obrigatória do prato de mola de série VA: Rebaixamento (Peritagem): 30 mm; peso do eixo até: 995 kg HA: Rebaixamento (Peritagem): 30 mm; peso do eixo até: 970 kg








































				
AUDI				
AUDI A4 (8D2, B5)				
B12 PK	1.6, 1.8 07/00 - 11/00 75 -125 kW		46-189073	CH.Nr.: 8D-1-030001 ->; Imposições, ver certificado de inspeção técnica VA: Rebaixamento (Peritagem): 30 mm; peso do eixo até: 995 kg HA: Rebaixamento (Peritagem): 30 mm; peso do eixo até: 970 kg
B12 PK	1.8, 1.8 T, 1.9 TDI, 2.4, 2.6 01/95 - 01/99 55 -132 kW		46-183200	-> CH.Nr.: 8D-X-200000; Imposições, ver certificado de inspeção técnica; Utilização obrigatória do prato de mola de série VA: Rebaixamento (Peritagem): 30 mm; peso do eixo até: 1055 kg HA: Rebaixamento (Peritagem): 30 mm; peso do eixo até: 970 kg
B12 PK	1.8, 1.8 T, 1.9 TDI, 2.4, 2.6 02/99 - CH-Nr. 55 -132 kW		46-189080	CH.Nr.: 8D-X-200001-> 8D-1-30000; Imposições, ver certificado de inspeção técnica; Utilização obrigatória do prato de mola de série VA: Rebaixamento (Peritagem): 30 mm; peso do eixo até: 1055 kg HA: Rebaixamento (Peritagem): 30 mm; peso do eixo até: 970 kg
B12 PK	1.8, 1.8 T, 1.9 TDI, 2.4, 2.6 07/00 - 11/00 55 -132 kW		46-189097	CH.Nr.: 8D-1-030001 ->; Imposições, ver certificado de inspeção técnica VA: Rebaixamento (Peritagem): 30 mm; peso do eixo até: 1055 kg HA: Rebaixamento (Peritagem): 30 mm; peso do eixo até: 970 kg
B12 PK	1.8 quattro 01/95 - 06/00 85 -92 kW		46-183217	-> CH.Nr.: 8D-1-030000; Imposições, ver certificado de inspeção técnica VA: Rebaixamento (Peritagem): 30 mm; peso do eixo até: 955 kg HA: Rebaixamento (Peritagem): 30 mm; peso do eixo até: 970 kg
B12 PK	1.8 quattro CH-Nr. - 07/00 85 -92 kW		46-189103	CH.Nr.: 8D-1-030001 ->; Imposições, ver certificado de inspeção técnica VA: Rebaixamento (Peritagem): 30 mm; peso do eixo até: 955 kg HA: Rebaixamento (Peritagem): 30 mm; peso do eixo até: 970 kg
B12 PK	1.8 quattro, 1.8 T quattro, 1.9 TDI quattro, 2.4 quattro, 2.6 quattro 01/95 - 06/00 81 -132 kW		46-183224	-> CH.Nr.: 8D-1-030000; Imposições, ver certificado de inspeção técnica VA: Rebaixamento (Peritagem): 30 mm; peso do eixo até: 1055 kg HA: Rebaixamento (Peritagem): 30 mm; peso do eixo até: 1080 kg
B12 PK	1.8 quattro, 1.8 T quattro, 1.9 TDI quattro, 2.4 quattro, 2.6 quattro 07/00 - 11/00 81 -132 kW		46-189110	CH.Nr.: 8D-1-030001 ->; Imposições, ver certificado de inspeção técnica VA: Rebaixamento (Peritagem): 30 mm; peso do eixo até: 1055 kg HA: Rebaixamento (Peritagem): 30 mm; peso do eixo até: 1080 kg
B12 PK	1.8 T 01/95 - 01/99 110 -132 kW		46-183194	-> CH.Nr.: 8D-X-200000; manual; Imposições, ver certificado de inspeção técnica; para veículos sem climatização; Utilização obrigatória do prato de mola de série VA: Rebaixamento (Peritagem): 30 mm; peso do eixo até: 995 kg HA: Rebaixamento (Peritagem): 30 mm; peso do eixo até: 970 kg
B12 PK	1.8 T 02/99 - CH-Nr. 110 -132 kW		46-189066	CH.Nr.: 8D-X-200001-> 200006; manual; Imposições, ver certificado de inspeção técnica; para veículos sem climatização; Utilização obrigatória do prato de mola de série VA: Rebaixamento (Peritagem): 30 mm; peso do eixo até: 995 kg HA: Rebaixamento (Peritagem): 30 mm; peso do eixo até: 970 kg
B12 PK	1.8 T quattro 01/95 - 06/00 110 -132 kW		46-183217	-> CH.Nr.: 8D-1-030000; manual; Imposições, ver certificado de inspeção técnica; para veículos sem climatização VA: Rebaixamento (Peritagem): 30 mm; peso do eixo até: 955 kg HA: Rebaixamento (Peritagem): 30 mm; peso do eixo até: 970 kg
B12 PK	1.8 T quattro CH-Nr. - 07/00 110 -132 kW		46-189103	CH.Nr.: 8D-1-030001 ->; manual; Imposições, ver certificado de inspeção técnica; para veículos sem climatização VA: Rebaixamento (Peritagem): 30 mm; peso do eixo até: 955 kg HA: Rebaixamento (Peritagem): 30 mm; peso do eixo até: 970 kg




				
AUDI				
AUDI A4 (8D2, B5)				
B12 PK	1.8 T 07/00 - 11/00 132 kW		46-189073	CH.Nr.: 8D-1-030001 ->; manual; Imposições, ver certificado de inspeção técnica; para veículos sem climatização VA: Rebaixamento (Peritagem): 30 mm; peso do eixo até: 995 kg HA: Rebaixamento (Peritagem): 30 mm; peso do eixo até: 970 kg
B12 PK	2.4, 2.6, 2.8 01/95 - 01/99 102 -142 kW		46-183279	-> CH.Nr.: 8D-X-200000; Imposições, ver certificado de inspeção técnica VA: Rebaixamento (Peritagem): 30 mm; peso do eixo até: 1150 kg HA: Rebaixamento (Peritagem): 30 mm; peso do eixo até: 970 kg
B12 PK	2.4, 2.6, 2.8 02/99 - 06/00 110 -142 kW		46-189189	CH.Nr.: 8D-X-200001-> 8D-1-030000; Imposições, ver certificado de inspeção técnica VA: Rebaixamento (Peritagem): 30 mm; peso do eixo até: 1150 kg HA: Rebaixamento (Peritagem): 30 mm; peso do eixo até: 970 kg
B12 PK	2.4, 2.6, 2.8 07/00 - 11/00 110 -142 kW		46-189196	CH.Nr.: 8D-1-030001 ->; Imposições, ver certificado de inspeção técnica VA: Rebaixamento (Peritagem): 30 mm; peso do eixo até: 1150 kg HA: Rebaixamento (Peritagem): 30 mm; peso do eixo até: 970 kg
B12 PK	2.4 quattro, 2.6 quattro, 2.8 quattro 10/96 - 06/00 110 -142 kW		46-183286	-> CH.Nr.: 8D-1-030000; Imposições, ver certificado de inspeção técnica; Utilização obrigatória do prato de mola de série VA: Rebaixamento (Peritagem): 30 mm; peso do eixo até: 1150 kg HA: Rebaixamento (Peritagem): 30 mm; peso do eixo até: 1080 kg
B12 PK	2.4 quattro, 2.6 quattro, 2.8 quattro CH-Nr. - 11/00 110 -142 kW		46-189202	CH.Nr.: 8D-1-030001 ->; CH.Nr.: 200007 ->; Imposições, ver certificado de inspeção técnica VA: Rebaixamento (Peritagem): 30 mm; peso do eixo até: 1150 kg HA: Rebaixamento (Peritagem): 30 mm; peso do eixo até: 1080 kg
B12 PK	2.8 09/95 - 01/99 128 -142 kW		46-183200	-> CH.Nr.: 8D-X-200000; manual; Imposições, ver certificado de inspeção técnica; Utilização obrigatória do prato de mola de série VA: Rebaixamento (Peritagem): 30 mm; peso do eixo até: 1055 kg HA: Rebaixamento (Peritagem): 30 mm; peso do eixo até: 970 kg
B12 PK	2.8 quattro 01/95 - 06/00 128 -142 kW		46-183224	-> CH.Nr.: 8D-1-030000; manual; Imposições, ver certificado de inspeção técnica VA: Rebaixamento (Peritagem): 30 mm; peso do eixo até: 1055 kg HA: Rebaixamento (Peritagem): 30 mm; peso do eixo até: 1080 kg
B12 PK	2.8 02/99 - CH-Nr. 142 kW		46-189080	CH.Nr.: 8D-X-200001-> 8D-1-300000; manual; Imposições, ver certificado de inspeção técnica; Utilização obrigatória do prato de mola de série VA: Rebaixamento (Peritagem): 30 mm; peso do eixo até: 1055 kg HA: Rebaixamento (Peritagem): 30 mm; peso do eixo até: 970 kg
B12 PK	2.8 07/00 - 11/00 142 kW		46-189097	CH.Nr.: 8D-1-030001 ->; manual; Imposições, ver certificado de inspeção técnica VA: Rebaixamento (Peritagem): 30 mm; peso do eixo até: 1055 kg HA: Rebaixamento (Peritagem): 30 mm; peso do eixo até: 970 kg
B12 PK	2.8 quattro 07/00 - 11/00 142 kW		46-189110	CH.Nr.: 8D-1-030001 ->; manual; Imposições, ver certificado de inspeção técnica VA: Rebaixamento (Peritagem): 30 mm; peso do eixo até: 1055 kg HA: Rebaixamento (Peritagem): 30 mm; peso do eixo até: 1080 kg
B12 PK	2.5 TDI 09/97 - 01/99 110 kW		46-183279	-> CH.Nr.: 8D-X-200000; manual; Imposições, ver certificado de inspeção técnica VA: Rebaixamento (Peritagem): 30 mm; peso do eixo até: 1150 kg HA: Rebaixamento (Peritagem): 30 mm; peso do eixo até: 970 kg




				
AUDI				
AUDI A4 (8D2, B5)				
B12 PK	2.5 TDI 02/99 - 06/00 110 kW		46-189189	CH.Nr.: 8D-X-200001-> 8D-1-030000; manual; Imposições, ver certificado de inspeção técnica VA: Rebaixamento (Peritagem): 30 mm; peso do eixo até: 1150 kg HA: Rebaixamento (Peritagem): 30 mm; peso do eixo até: 970 kg
B12 PK	2.5 TDI 07/00 - 11/00 110 kW		46-189196	CH.Nr.: 8D-1-030001 ->; manual; Imposições, ver certificado de inspeção técnica VA: Rebaixamento (Peritagem): 30 mm; peso do eixo até: 1150 kg HA: Rebaixamento (Peritagem): 30 mm; peso do eixo até: 970 kg
B12 PK	2.5 TDI quattro 09/97 - 06/00 110 kW		46-183286	-> CH.Nr.: 8D-1-030000; manual; Imposições, ver certificado de inspeção técnica; Utilização obrigatória do prato de mola de série VA: Rebaixamento (Peritagem): 30 mm; peso do eixo até: 1150 kg HA: Rebaixamento (Peritagem): 30 mm; peso do eixo até: 1080 kg
B12 PK	2.5 TDI quattro CH-Nr. - 11/00 110 kW		46-189202	CH.Nr.: 8D-1-030001 ->; CH.Nr.: 200007 ->; manual; Imposições, ver certificado de inspeção técnica VA: Rebaixamento (Peritagem): 30 mm; peso do eixo até: 1150 kg HA: Rebaixamento (Peritagem): 30 mm; peso do eixo até: 1080 kg
B12 SL	1.6, 1.8, 1.8 T, 1.9 TDI, 2.4 01/95 - 01/99 55 -132 kW		46-183361	-> CH.Nr.: 8D-X-200000; Imposições, ver certificado de inspeção técnica; Utilização obrigatória do prato de mola de série VA: Rebaixamento (Peritagem): 45-50 mm; peso do eixo até: 1070 kg HA: Rebaixamento (Peritagem): 35-40 mm; peso do eixo até: 1010 kg
B12 SL	1.6, 1.8, 1.8 T, 1.9 TDI, 2.4, 2.6 02/99 - CH-Nr. 55 -132 kW		46-189257	CH.Nr.: 8D-X-200001-> 200006; Imposições, ver certificado de inspeção técnica; Utilização obrigatória do prato de mola de série VA: Rebaixamento (Peritagem): 45-50 mm; peso do eixo até: 1070 kg HA: Rebaixamento (Peritagem): 35-40 mm; peso do eixo até: 1010 kg
B12 SL	1.6, 1.8, 1.8 T, 1.9 TDI, 2.4, 2.6 07/00 - 11/00 55 -132 kW		46-189264	CH.Nr.: 8D-1-030001 ->; Imposições, ver certificado de inspeção técnica VA: Rebaixamento (Peritagem): 45-50 mm; peso do eixo até: 1070 kg HA: Rebaixamento (Peritagem): 35-40 mm; peso do eixo até: 1010 kg
B12 SL	2.8 09/95 - 01/99 128 -142 kW		46-183361	-> CH.Nr.: 8D-X-200000; manual; Imposições, ver certificado de inspeção técnica; Utilização obrigatória do prato de mola de série VA: Rebaixamento (Peritagem): 45-50 mm; peso do eixo até: 1070 kg HA: Rebaixamento (Peritagem): 35-40 mm; peso do eixo até: 1010 kg
B12 SL	2.8 02/99 - CH-Nr. 142 kW		46-189257	CH.Nr.: 8D-X-200001-> 8D-1-300000; manual; Imposições, ver certificado de inspeção técnica; Utilização obrigatória do prato de mola de série VA: Rebaixamento (Peritagem): 45-50 mm; peso do eixo até: 1070 kg HA: Rebaixamento (Peritagem): 35-40 mm; peso do eixo até: 1010 kg
B12 SL	2.8 07/00 - 11/00 142 kW		46-189264	CH.Nr.: 8D-1-030001 ->; manual; Imposições, ver certificado de inspeção técnica VA: Rebaixamento (Peritagem): 45-50 mm; peso do eixo até: 1070 kg HA: Rebaixamento (Peritagem): 35-40 mm; peso do eixo até: 1010 kg
B14	1.8 quattro, 1.8 T quattro, 1.9 TDI quattro, 2.4 quattro, 2.5 TDI quattro, 2.6 quattro, 2.8 quattro 01/95 - 11/00 81 -142 kW		47-086777	Imposições, ver certificado de inspeção técnica; para veículos sem regulação de nível VA: Rebaixamento (Peritagem): 25-40 mm; peso do eixo até: 980 kg HA: Rebaixamento (Peritagem): 25-40 mm; peso do eixo até: 1120 kg
B16 PSS9	1.6, 1.8, 1.8 T, 1.9 TDI, 2.4, 2.5 TDI, 2.6, 2.8 01/95 - 11/00 55 -142 kW		48-086059	Imposições, ver certificado de inspeção técnica VA: Rebaixamento (Peritagem): 35-55 mm; peso do eixo até: 1150 kg HA: Rebaixamento (Peritagem): 30-50 mm; peso do eixo até: 1020 kg




			
AUDI			
AUDI A4 (8D2, B5)			
B16 PSS9	1.8 quattro, 1.8 T quattro, 1.9 TDI quattro, 2.4 quattro, 2.5 TDI quattro, 2.6 quattro, 2.7 Bi Turbo quattro, 2.7 Turbo quattro, 2.8 quattro 01/95 - 11/00 81 -187 kW	48-086103	Imposições, ver certificado de inspeção técnica VA: Rebaixamento (Peritagem): 30-50 mm; peso do eixo até: 1150 kg HA: Rebaixamento (Peritagem): 30-50 mm; para veículos sem regulação de nível; peso do eixo até: 1140 kg
B16 PSS9	S4 quattro 09/97 - 11/00 195 kW	48-086165	Imposições, ver certificado de inspeção técnica VA: Rebaixamento (Peritagem): 15-35 mm; peso do eixo até: 1150 kg HA: Rebaixamento (Peritagem): 10-30 mm; peso do eixo até: 1140 kg




AUDI A4 Avant (8D5, B5)			
B1	1.6, 1.8, 1.8 quattro, 1.8 T, 1.8 T quattro, 1.9 DUO, 1.9 TDI, 1.9 TDI quattro, 2.4, 2.4 quattro, 2.5 TDI, 2.5 TDI quattro, 2.6, 2.6 quattro, 2.8, 2.8 quattro 01/96 - 09/01 55 -142 kW	12-117642	VA: sem rolamentos de esferas
B3	1.6, 1.8, 1.8 T, 1.9 TDI 02/96 - 09/01 55 -132 kW	36-195862	36-131358 para veículos com chassis standard
B3	1.6, 1.8, 1.8 T, 1.9 TDI, 2.4, 2.5 TDI, 2.6, 2.8 01/96 - 09/01 55 -142 kW	36-195831	modelo reforçado .
B3	2.4, 2.5 TDI, 2.6, 2.8 07/95 - 09/01 102 -142 kW	37-131371	36-131358 para veículos com chassis standard
B4	1.6, 1.8 02/96 - 07/97 74 -92 kW	22-031167 $\frac{1}{h}$	19-105376 $\frac{1}{o}$ 11-103462 $\frac{1}{SP}$ para veículos com chassis standard
B4	1.6, 1.8, 1.9 TDI 02/96 - 07/97 55 -92 kW	19-045771 $\frac{1}{h}$	19-105376 $\frac{1}{o}$ 11-103462 $\frac{1}{SP}$ para veículos com chassis desportivo
B4	1.6, 1.8 08/97 - 01/99 74 -92 kW	22-031167 $\frac{1}{h}$	19-105376 $\frac{1}{o}$ 11-103462 $\frac{1}{SP}$ -> CH.Nr.: 8D-X-200000; para veículos com chassis standard
B4	1.6, 1.8, 1.8 T, 1.9 DUO, 1.9 TDI, 2.4, 2.5 TDI, 2.6, 2.8 02/99 - 06/00 55 -142 kW	22-031167 $\frac{1}{h}$	19-103471 $\frac{1}{o}$ 11-103462 $\frac{1}{SP}$ CH.Nr.: 8D-X-200001-> 8D-1-030000; para veículos com chassis standard
B4	1.6, 1.8, 1.8 T, 1.9 TDI, 2.4, 2.5 TDI, 2.6, 2.8 07/00 - 09/01 55 -142 kW	19-119922 $\frac{1}{h}$	19-103471 $\frac{1}{o}$ CH.Nr.: 8D1-030001 ->; para veículos com chassis standard
B4	1.6, 1.8, 1.8 T, 1.9 TDI, 2.4, 2.5 TDI, 2.6, 2.8 07/00 - 09/01 55 -142 kW	19-119939 $\frac{1}{h}$	19-103471 $\frac{1}{o}$ 11-101390 $\frac{1}{SP}$ CH.Nr.: 8D-1-030001 ->; para veículos com chassis desportivo
B4	1.8 quattro, 1.8 T quattro, 1.9 TDI quattro, 2.4 quattro, 2.5 TDI quattro, 2.6 quattro, 2.8 quattro 07/95 - 09/01 81 -142 kW	22-031167 $\frac{1}{h}$	19-184050 $\frac{1}{o}$ para veículos com chassis standard
B4	1.8 quattro, 1.8 T quattro, 1.9 TDI quattro, 2.4 quattro, 2.5 TDI quattro, 2.6 quattro, 2.8 quattro 07/95 - 09/01 81 -142 kW	19-045771 $\frac{1}{h}$	19-184050 $\frac{1}{o}$ para veículos com chassis desportivo
B4	1.8 T, 2.8 03/96 - 09/01 110 -132 kW	22-031167 $\frac{1}{h}$	19-105376 $\frac{1}{o}$ 11-103462 $\frac{1}{SP}$ para veículos com chassis standard
B4	2.4, 2.5 TDI, 2.6, 2.8 07/95 - 01/99 102 -142 kW	22-031167 $\frac{1}{h}$	19-105376 $\frac{1}{o}$ 11-103462 $\frac{1}{SP}$ -> CH.Nr.: 8DX-200000; para veículos com chassis standard
B4	1.9 TDI 02/96 - 07/97 55 -81 kW	19-045771 $\frac{1}{h}$	19-105376 $\frac{1}{o}$ 11-103462 $\frac{1}{SP}$ manual; para veículos com chassis standard
B4	1.9 TDI 02/96 - 07/97 55 -81 kW	22-031167 $\frac{1}{h}$	19-105376 $\frac{1}{o}$ 11-103462 $\frac{1}{SP}$ Caixa de velocidades automática; para veículos com chassis standard




				
AUDI				
AUDI A4 Avant (8D5, B5)				
B4	1.9 TDI 02/96 - 07/97 66 -81 kW	19-045771 	19-105376  11-103462 	para veículos com chassis desportivo
B4	1.9 DUO, 1.9 TDI 08/97 - 01/99 55 -81 kW	22-031167 	19-105376  11-103462 	para veículos com chassis standard
B6 Sport	1.6, 1.8, 1.8 T, 1.9 TDI, 2.4, 2.5 TDI, 2.6, 2.8 01/96 - 01/99 55 -142 kW	24-020794 	24-020800  11-103462 	-> CH.Nr.: 8DX-200000 VA: Utilização obrigatória do prato de mola de série
B6 Sport	1.6, 1.8, 1.8 T, 1.9 TDI, 2.4, 2.5 TDI, 2.6, 2.8 02/99 - 06/00 55 -142 kW	24-020794 	24-062596  11-103462 	CH.Nr.: 8DX-200001-> 8D1-030000 VA: Utilização obrigatória do prato de mola de série
B6 Sport	1.6, 1.8, 1.8 T, 1.9 TDI, 2.4, 2.5 TDI, 2.6, 2.8 07/00 - 09/01 55 -142 kW	24-065122 	24-062596  11-103462 	CH.Nr.: 8D1-030001 ->
B6 Sport	1.8 quattro, 1.8 T quattro, 1.9 TDI quattro, 2.5 TDI quattro, 2.6 quattro, 2.8 quattro 03/98 - 06/00 81 -142 kW	24-062114 	24-062121 	CH.Nr.: 8D-W-006471-> 8D-1-030000; para veículos sem regulação de nível VA: Utilização obrigatória do prato de mola de série
B6 Sport	1.8 quattro, 1.8 T quattro, 1.9 TDI quattro, 2.4 quattro, 2.5 TDI quattro, 2.6 quattro, 2.8 quattro 07/00 - 09/01 81 -142 kW	24-065122 	24-062121 	CH.Nr.: F8D-1-030001 ->; para veículos sem regulação de nível; para veículos sem chassis desportivo
B6 Sport	S4 quattro 09/97 - 09/01 195 kW	24-062114 	24-062121 	VA: Utilização obrigatória do prato de mola de série
B8	1.6, 1.8, 1.8 T, 1.9 TDI, 2.4, 2.5 TDI, 2.6, 2.8 01/96 - 01/99 55 -142 kW	24-020817 	24-020824  11-103462 	-> CH.Nr.: 8DX-200000 VA: Utilização obrigatória do prato de mola de série
B8	1.6, 1.8, 1.8 T, 1.9 TDI, 2.4, 2.5 TDI, 2.6, 2.8 02/99 - 06/00 55 -142 kW	24-020817 	24-062596  11-103462 	CH.Nr.: 8DX-200001-> 8D1-030000 VA: Utilização obrigatória do prato de mola de série
B8	1.6, 1.8, 1.8 T, 1.9 TDI, 2.4, 2.5 TDI, 2.6, 2.8 07/00 - 09/01 55 -142 kW	24-065139 	24-062596  11-103462 	CH.Nr.: 8D1-030001 ->
B8	1.8 quattro, 1.8 T quattro, 1.9 TDI quattro, 2.4 quattro, 2.5 TDI quattro, 2.6 quattro, 2.8 quattro 03/98 - CH.Nr. 81 -142 kW	24-062138 	24-062145 	CH.Nr.: 8D-W-006471-> F8D-1-030000; para veículos sem regulação de nível VA: Utilização obrigatória do prato de mola de série
B8	1.8 quattro, 1.8 T quattro, 1.9 TDI quattro, 2.4 quattro, 2.5 TDI quattro, 2.6 quattro, 2.8 quattro 07/00 - 09/01 81 -142 kW	24-065139 	24-062145 	CH.Nr.: F8D-1-030001 ->; para veículos sem regulação de nível
B8	S4 quattro 09/97 - 09/01 195 kW	24-062138 	24-062145 	VA: Utilização obrigatória do prato de mola de série
B12 PK	1.6, 1.8 01/96 - 01/99 74 -92 kW	46-183231		-> CH.Nr.: 8D-X-200000; Imposições, ver certificado de inspeção técnica; Utilização obrigatória do prato de mola de série VA: Rebaixamento (Peritagem): 30 mm; peso do eixo até: 995 kg HA: Rebaixamento (Peritagem): 30 mm; peso do eixo até: 1045 kg
B12 PK	1.6, 1.8 02/99 - 06/00 74 -92 kW	46-189127		CH.Nr.: 8D-X-200001-> 8D-1-030000; Imposições, ver certificado de inspeção técnica; Utilização obrigatória do prato de mola de série VA: Rebaixamento (Peritagem): 30 mm; peso do eixo até: 995 kg HA: Rebaixamento (Peritagem): 30 mm; peso do eixo até: 1045 kg
B12 PK	1.6, 1.8 07/00 - 09/01 75 -92 kW	46-189134		CH.Nr.: 8D-1-030001 ->; Imposições, ver certificado de inspeção técnica VA: Rebaixamento (Peritagem): 30 mm; peso do eixo até: 995 kg HA: Rebaixamento (Peritagem): 30 mm; peso do eixo até: 1045 kg




				
AUDI				
AUDI A4 Avant (8D5, B5)				
B12 PK	1.8, 1.8 T, 1.9 TDI, 2.4, 2.6 01/96 - 01/99 55 -132 kW	46-183248	CH.Nr.: 8D-X-200000 ->; Imposições, ver certificado de inspeção técnica; Utilização obrigatória do prato de mola de série VA: Rebaixamento (Peritagem): 30 mm; peso do eixo até: 1055 kg HA: Rebaixamento (Peritagem): 30 mm; peso do eixo até: 1045 kg	
B12 PK	1.8, 1.8 T, 1.9 TDI, 2.4, 2.6 02/99 - 06/00 55 -132 kW	46-189141	CH.Nr.: 8D-X-200001-> 8D-1-030000; Imposições, ver certificado de inspeção técnica; Utilização obrigatória do prato de mola de série VA: Rebaixamento (Peritagem): 30 mm; peso do eixo até: 1055 kg HA: Rebaixamento (Peritagem): 30 mm; peso do eixo até: 1045 kg	
B12 PK	1.8 quattro 03/98 - CH-Nr. 85 -92 kW	46-183255	CH.Nr.: 8D-W-006471-> 8D-1-030000; Imposições, ver certificado de inspeção técnica; Utilização obrigatória do prato de mola de série VA: Rebaixamento (Peritagem): 30 mm; peso do eixo até: 995 kg HA: Rebaixamento (Peritagem): 30 mm; peso do eixo até: 1115 kg	
B12 PK	1.8 quattro, 1.8 T quattro, 1.9 TDI quattro, 2.4 quattro, 2.6 quattro 03/98 - CH-Nr. 81 -132 kW	46-183262	CH.Nr.: 8D-1-030000-> 8D-W-006471; Imposições, ver certificado de inspeção técnica; Utilização obrigatória do prato de mola de série VA: Rebaixamento (Peritagem): 30 mm; peso do eixo até: 1055 kg HA: Rebaixamento (Peritagem): 30 mm; peso do eixo até: 1115 kg	
B12 PK	1.8 quattro 07/00 - 09/01 85 -92 kW	46-189165	CH.Nr.: 8D-1-030001 ->; Imposições, ver certificado de inspeção técnica VA: Rebaixamento (Peritagem): 30 mm; peso do eixo até: 995 kg HA: Rebaixamento (Peritagem): 30 mm; peso do eixo até: 1115 kg	
B12 PK	1.8 quattro, 1.8 T quattro, 1.9 TDI quattro, 2.4 quattro, 2.6 quattro 07/00 - 09/01 81 -132 kW	46-189172	CH.Nr.: 8D-1-030001 ->; Imposições, ver certificado de inspeção técnica VA: Rebaixamento (Peritagem): 30 mm; peso do eixo até: 1055 kg HA: Rebaixamento (Peritagem): 30 mm; peso do eixo até: 1115 kg	
B12 PK	1.8, 1.8 T, 1.9 TDI, 2.4, 2.6 07/00 - 09/01 55 -132 kW	46-189158	CH.Nr.: 8D-1-030001 ->; Imposições, ver certificado de inspeção técnica VA: Rebaixamento (Peritagem): 30 mm; peso do eixo até: 1055 kg HA: Rebaixamento (Peritagem): 30 mm; peso do eixo até: 1045 kg	
B12 PK	1.8 T 02/99 - 06/00 110 -132 kW	46-189127	CH.Nr.: 8D-X-200001-> 8D-1-030000; manual; Imposições, ver certificado de inspeção técnica; para veículos sem climatização; Utilização obrigatória do prato de mola de série VA: Rebaixamento (Peritagem): 30 mm; peso do eixo até: 995 kg HA: Rebaixamento (Peritagem): 30 mm; peso do eixo até: 1045 kg	
B12 PK	1.8 T 07/00 - 09/01 110 -132 kW	46-189134	CH.Nr.: 8D-1-030001 ->; manual; Imposições, ver certificado de inspeção técnica; para veículos sem climatização VA: Rebaixamento (Peritagem): 30 mm; peso do eixo até: 995 kg HA: Rebaixamento (Peritagem): 30 mm; peso do eixo até: 1045 kg	
B12 PK	1.8 T quattro 03/98 - CH-Nr. 110 -132 kW	46-183255	CH.Nr.: 8D-W-006471-> 8D-1-030000; manual; Imposições, ver certificado de inspeção técnica; para veículos sem climatização; Utilização obrigatória do prato de mola de série VA: Rebaixamento (Peritagem): 30 mm; peso do eixo até: 995 kg HA: Rebaixamento (Peritagem): 30 mm; peso do eixo até: 1115 kg	
B12 PK	1.8 T quattro 07/00 - 09/01 110 -132 kW	46-189165	CH.Nr.: 8D-1-030001 ->; manual; Imposições, ver certificado de inspeção técnica; para veículos sem climatização VA: Rebaixamento (Peritagem): 30 mm; peso do eixo até: 995 kg HA: Rebaixamento (Peritagem): 30 mm; peso do eixo até: 1115 kg	




			
AUDI			
AUDI A4 Avant (8D5, B5)			
B12 PK	2.4, 2.6, 2.8 01/96 - 01/99 102 -142 kW	46-183293	CH.Nr.: 8D-X-200000 ->; Imposições, ver certificado de inspeção técnica; Utilização obrigatória do prato de mola de série VA: Rebaixamento (Peritagem): 30 mm; peso do eixo até: 1150 kg HA: Rebaixamento (Peritagem): 30 mm; peso do eixo até: 1045 kg
B12 PK	2.4, 2.6, 2.8 02/99 - 06/00 110 -142 kW	46-189219	CH.Nr.: 8D-X-200001-> 8D-1-030000; Imposições, ver certificado de inspeção técnica; Utilização obrigatória do prato de mola de série VA: Rebaixamento (Peritagem): 30 mm; peso do eixo até: 1150 kg HA: Rebaixamento (Peritagem): 30 mm; peso do eixo até: 1045 kg
B12 PK	2.4, 2.6, 2.8 07/00 - 09/01 110 -142 kW	46-189226	CH.Nr.: 8D-1-030001 ->; Imposições, ver certificado de inspeção técnica VA: Rebaixamento (Peritagem): 30 mm; peso do eixo até: 1150 kg HA: Rebaixamento (Peritagem): 30 mm; peso do eixo até: 1045 kg
B12 PK	2.4 quattro, 2.6 quattro, 2.8 quattro 07/00 - 09/01 110 -142 kW	46-189233	CH.Nr.: 8D-1-030001 ->; Imposições, ver certificado de inspeção técnica VA: Rebaixamento (Peritagem): 30 mm; peso do eixo até: 1150 kg HA: Rebaixamento (Peritagem): 30 mm; peso do eixo até: 1115 kg
B12 PK	2.4 quattro, 2.6 quattro, 2.8 quattro 03/98 - CH-Nr. 110 -142 kW	46-183309	CH.Nr.: 8D-W-006471-> 8D-1-030000; Imposições, ver certificado de inspeção técnica; Utilização obrigatória do prato de mola de série VA: Rebaixamento (Peritagem): 30 mm; peso do eixo até: 1150 kg HA: Rebaixamento (Peritagem): 30 mm; peso do eixo até: 1115 kg
B12 PK	S4 quattro 09/97 - 09/01 195 kW	46-183316	Imposições, ver certificado de inspeção técnica; Utilização obrigatória do prato de mola de série VA: Rebaixamento (Peritagem): 20 mm; peso do eixo até: 1150 kg HA: Rebaixamento (Peritagem): 20 mm; peso do eixo até: 1130 kg
B12 PK	2.8 01/96 - 01/99 128 -142 kW	46-183248	CH.Nr.: 8D-X-200000 ->; manual; Imposições, ver certificado de inspeção técnica; Utilização obrigatória do prato de mola de série VA: Rebaixamento (Peritagem): 30 mm; peso do eixo até: 1055 kg HA: Rebaixamento (Peritagem): 30 mm; peso do eixo até: 1045 kg
B12 PK	2.8 02/99 - 06/00 142 kW	46-189141	CH.Nr.: 8D-X-200001-> 8D-1-030000; manual; Imposições, ver certificado de inspeção técnica; Utilização obrigatória do prato de mola de série VA: Rebaixamento (Peritagem): 30 mm; peso do eixo até: 1055 kg HA: Rebaixamento (Peritagem): 30 mm; peso do eixo até: 1045 kg
B12 PK	2.8 07/00 - 09/01 142 kW	46-189158	CH.Nr.: 8D-1-030001 ->; manual; Imposições, ver certificado de inspeção técnica VA: Rebaixamento (Peritagem): 30 mm; peso do eixo até: 1055 kg HA: Rebaixamento (Peritagem): 30 mm; peso do eixo até: 1045 kg
B12 PK	2.8 quattro 03/98 - CH-Nr. 142 kW	46-183262	CH.Nr.: 8D-1-030000-> 8D-W-006471; manual; Imposições, ver certificado de inspeção técnica; Utilização obrigatória do prato de mola de série VA: Rebaixamento (Peritagem): 30 mm; peso do eixo até: 1055 kg HA: Rebaixamento (Peritagem): 30 mm; peso do eixo até: 1115 kg
B12 PK	2.8 quattro 07/00 - 09/01 142 kW	46-189172	CH.Nr.: 8D-1-030001 ->; manual; Imposições, ver certificado de inspeção técnica VA: Rebaixamento (Peritagem): 30 mm; peso do eixo até: 1055 kg HA: Rebaixamento (Peritagem): 30 mm; peso do eixo até: 1115 kg
B12 PK	2.5 TDI 01/96 - 01/99 110 kW	46-183293	CH.Nr.: 8D-X-200000 ->; manual; Imposições, ver certificado de inspeção técnica; Utilização obrigatória do prato de mola de série VA: Rebaixamento (Peritagem): 30 mm; peso do eixo até: 1150 kg HA: Rebaixamento (Peritagem): 30 mm; peso do eixo até: 1045 kg




				
AUDI				
AUDI A4 Avant (8D5, B5)				
B12 PK	2.5 TDI 02/99 - 06/00 110 kW		46-189219	CH.Nr.: 8D-X-200001-> 8D-1-030000; manual; Imposições, ver certificado de inspeção técnica; Utilização obrigatória do prato de mola de série VA: Rebaixamento (Peritagem): 30 mm; peso do eixo até: 1150 kg HA: Rebaixamento (Peritagem): 30 mm; peso do eixo até: 1045 kg
B12 PK	2.5 TDI 07/00 - 09/01 110 kW		46-189226	CH.Nr.: 8D-1-030001 ->; manual; Imposições, ver certificado de inspeção técnica VA: Rebaixamento (Peritagem): 30 mm; peso do eixo até: 1150 kg HA: Rebaixamento (Peritagem): 30 mm; peso do eixo até: 1045 kg
B12 PK	2.5 TDI quattro 03/98 - CH-Nr. 110 kW		46-183309	CH.Nr.: 8D-W-006471-> 8D-1-030000; manual; Imposições, ver certificado de inspeção técnica; Utilização obrigatória do prato de mola de série VA: Rebaixamento (Peritagem): 30 mm; peso do eixo até: 1150 kg HA: Rebaixamento (Peritagem): 30 mm; peso do eixo até: 1115 kg
B12 PK	2.5 TDI quattro 07/00 - 09/01 110 kW		46-189233	CH.Nr.: 8D-1-030001 ->; manual; Imposições, ver certificado de inspeção técnica VA: Rebaixamento (Peritagem): 30 mm; peso do eixo até: 1150 kg HA: Rebaixamento (Peritagem): 30 mm; peso do eixo até: 1115 kg
B12 SL	1.6, 1.8, 1.8 T, 1.9 TDI, 2.4, 2.6, 2.8 01/96 - 01/99 55 -142 kW		46-183361	-> CH.Nr.: 8D-X-200000; Imposições, ver certificado de inspeção técnica; Utilização obrigatória do prato de mola de série VA: Rebaixamento (Peritagem): 45-50 mm; peso do eixo até: 1070 kg HA: Rebaixamento (Peritagem): 35-40 mm; peso do eixo até: 1010 kg
B12 SL	1.6, 1.8, 1.8 T, 1.9 TDI, 2.4, 2.6 02/99 - 06/00 55 -132 kW		46-189257	CH.Nr.: 8D-X-200001-> 8D-1-030000; Imposições, ver certificado de inspeção técnica; Utilização obrigatória do prato de mola de série VA: Rebaixamento (Peritagem): 45-50 mm; peso do eixo até: 1070 kg HA: Rebaixamento (Peritagem): 35-40 mm; peso do eixo até: 1010 kg
B12 SL	1.6, 1.8, 1.8 T, 1.9 TDI, 2.4, 2.6 07/00 - CH-Nr. 55 -132 kW		46-189264	-> CH.Nr.: 8D-1-030001; Imposições, ver certificado de inspeção técnica VA: Rebaixamento (Peritagem): 45-50 mm; peso do eixo até: 1070 kg HA: Rebaixamento (Peritagem): 35-40 mm; peso do eixo até: 1010 kg
B12 SL	2.8 02/99 - 06/00 142 kW		46-189257	CH.Nr.: 8D-X-200001-> 8D-1-030000; manual; Imposições, ver certificado de inspeção técnica; Utilização obrigatória do prato de mola de série VA: Rebaixamento (Peritagem): 45-50 mm; peso do eixo até: 1070 kg HA: Rebaixamento (Peritagem): 35-40 mm; peso do eixo até: 1010 kg
B12 SL	2.8 07/00 - CH-Nr. 142 kW		46-189264	-> CH.Nr.: 8D-1-030001; manual; Imposições, ver certificado de inspeção técnica VA: Rebaixamento (Peritagem): 45-50 mm; peso do eixo até: 1070 kg HA: Rebaixamento (Peritagem): 35-40 mm; peso do eixo até: 1010 kg
B16 PSS9	1.6, 1.8, 1.8 T, 1.9 TDI, 2.4, 2.5 TDI, 2.6, 2.8 01/96 - 09/01 55 -142 kW		48-086059	Imposições, ver certificado de inspeção técnica VA: Rebaixamento (Peritagem): 35-55 mm; peso do eixo até: 1150 kg HA: Rebaixamento (Peritagem): 30-50 mm; peso do eixo até: 1020 kg
B16 PSS9	1.8 quattro, 1.8 T quattro, 1.9 TDI quattro, 2.4 quattro, 2.5 TDI quattro, 2.6 quattro, 2.8 quattro 07/95 - 09/01 81 -142 kW		48-086103	Imposições, ver certificado de inspeção técnica; para veículos sem regulação de nível VA: Rebaixamento (Peritagem): 30-50 mm; peso do eixo até: 1150 kg HA: Rebaixamento (Peritagem): 30-50 mm; peso do eixo até: 1140 kg
B16 PSS9	RS4 quattro, S4 quattro 09/97 - 09/01 195 -280 kW		48-086165	Imposições, ver certificado de inspeção técnica VA: Rebaixamento (Peritagem): 15-35 mm; peso do eixo até: 1150 kg HA: Rebaixamento (Peritagem): 10-30 mm; peso do eixo até: 1140 kg




			
AUDI			
AUDI A4 (8E2, B6)			
B1	1.6, 1.8 T, 1.8 T quattro, 1.9 TDI, 1.9 TDI quattro, 2.0, 2.0 FSI, 2.4, 2.5 D, 2.5 TDI, 2.5 TDI quattro, 3.0, 3.0 quattro 10/00 - 12/04 74 -162 kW	12-117642	VA: sem rolamentos de esferas
B3	1.6 11/00 - 12/04 75 kW	37-147808	36-147854 para veiculos com chassis standard
B3	1.6 11/00 - 12/04 75 kW	37-147815	36-147861 modelo reforçado .
B3	1.6 11/00 - 12/04 75 kW	37-147921	36-147977 para veiculos com chassis desportivo
B3	1.6 11/00 - 12/04 75 kW	37-147938	36-147984 para veiculos com chassis desportivo; modelo reforçado .
B3	1.8 T 11/00 - 12/04 110 -140 kW	37-147822	36-147915 para veiculos com chassis standard
B3	1.8 T 11/00 - 12/04 110 -140 kW	37-147839	36-147892 modelo reforçado .
B3	1.8 T 11/00 - 12/04 110 -140 kW	37-147945	36-147991 para veiculos com chassis desportivo
B3	1.8 T, 1.9 TDI 11/00 - 12/04 74 -140 kW	37-147952	36-148011 para veiculos com chassis desportivo; modelo reforçado .
B3	1.8 T quattro 11/00 - 12/04 110 -140 kW	37-147839	36-147878 para veiculos com chassis standard
B3	1.8 T quattro 11/00 - 12/04 110 -140 kW	37-147846	36-147892 para veiculos com chassis standard; modelo reforçado .
B3	1.8 T quattro 11/00 - 12/04 110 -140 kW	37-147952	36-147991 para veiculos com chassis desportivo
B3	1.8 T quattro, 1.9 TDI, 2.4, 3.0 11/00 - 12/04 96 -162 kW	37-147969	36-148011 para veiculos com chassis desportivo; modelo reforçado .
B3	2.0 11/00 - 12/04 96 kW	37-147815	36-147861 para veiculos com chassis standard
B3	2.0 11/00 - 12/04 96 kW	37-147822	36-147885 modelo reforçado .
B3	2.0 11/00 - 12/04 96 kW	37-147938	36-147984 para veiculos com chassis desportivo
B3	2.0 11/00 - 12/04 96 kW	37-147945	36-148004 para veiculos com chassis desportivo; modelo reforçado .
B3	2.0 FSI 07/02 - 12/04 110 kW	37-147822	36-147861 para veiculos com chassis standard
B3	2.0 FSI 07/02 - 12/04 110 kW	37-147839	36-147885 modelo reforçado .
B3	2.0 FSI 07/02 - 12/04 110 kW	37-147945	36-147984 para veiculos com chassis desportivo
B3	2.0 FSI 07/02 - 12/04 110 kW	37-147952	36-148004 para veiculos com chassis desportivo; modelo reforçado .
B3	2.4, 3.0 11/00 - 12/04 120 -162 kW	37-147839	36-147885 para veiculos com chassis standard
B3	2.4, 3.0 11/00 - 12/04 120 -162 kW	37-147846	36-147892 modelo reforçado .




			
AUDI			
AUDI A4 (8E2, B6)			
B3	2.4, 3.0 11/00 - 12/04 120 -162 kW	37-147952	36-148004 para veículos com chassis desportivo
B3	3.0 quattro 11/00 - 12/04 160 -162 kW	37-147846	36-147885 para veículos com chassis standard
B3	3.0 quattro 11/00 - 12/04 160 -162 kW	37-147969	36-148004 para veículos com chassis desportivo
B3	1.9 TDI 05/01 - 12/04 74 -85 kW	37-147822	36-147878 para veículos com chassis standard
B3	1.9 TDI 05/01 - 12/04 74 -85 kW	37-147839	36-147892 modelo reforçado .
B3	1.9 TDI 05/01 - 12/04 74 -85 kW	37-147945	36-147991 para veículos com chassis desportivo
B3	2.5 D, 2.5 TDI, 2.5 TDI quattro 10/00 - 12/04 114 -132 kW	37-147846	36-147892 para veículos com chassis standard
B3	2.5 D, 2.5 TDI, 2.5 TDI quattro 10/00 - 12/04 114 -132 kW	37-147969	36-148011 para veículos com chassis desportivo
B3	2.5 D, 2.5 TDI, 2.5 TDI quattro 10/00 - 12/04 114 -132 kW	36-212613	36-148011 para veículos com chassis desportivo; modelo reforçado .
B3	1.9 TDI 11/00 - 12/04 96 kW	37-147839	36-147878 para veículos com chassis standard
B3	1.9 TDI 11/00 - 12/04 96 kW	37-147846	36-147892 modelo reforçado .
B3	1.9 TDI 11/00 - 12/04 96 kW	37-147839	36-147991 para veículos com chassis desportivo
B3	1.9 TDI quattro 11/01 - 12/04 96 kW	37-147846	36-147878 para veículos com chassis standard
B3	1.9 TDI quattro, 3.0 quattro 11/00 - 12/04 96 -162 kW		36-147892 modelo reforçado .
B3	1.9 TDI quattro 11/01 - 12/04 96 kW	37-147969	36-147991 para veículos com chassis desportivo
B3	1.9 TDI quattro, 3.0 quattro 11/00 - 12/04 96 -162 kW	36-212613	36-148011 para veículos com chassis desportivo; modelo reforçado .
B4	1.6, 1.8 T, 1.8 T quattro, 1.9 TDI, 1.9 TDI quattro, 2.0, 2.0 FSI, 2.4, 2.5 D, 2.5 TDI, 2.5 TDI quattro, 3.0, 3.0 quattro 10/00 - 09/02 74 -162 kW	19-109497 $\frac{1}{H}$	19-111797 $\frac{1}{O}$ 11-149835 $\frac{1}{SP}$ -> CH.Nr.: 8E-2-400 000; para veículos com chassis standard
B4	1.6, 1.8 T, 1.8 T quattro, 1.9 TDI, 1.9 TDI quattro, 2.0, 2.0 FSI, 2.4, 2.5 D, 2.5 TDI, 2.5 TDI quattro, 3.0, 3.0 quattro 10/00 - 09/02 74 -162 kW	19-109510 $\frac{1}{H}$	19-111803 $\frac{1}{O}$ 11-149835 $\frac{1}{SP}$ -> CH.Nr.: 8E-2-400 000; para veículos com chassis desportivo
B6 Sport	1.6, 1.8 T, 1.8 T quattro, 1.9 TDI, 1.9 TDI quattro, 2.0, 2.0 FSI, 2.4, 2.5 D, 2.5 TDI, 2.5 TDI quattro, 3.0, 3.0 quattro 10/00 - 09/02 74 -162 kW	24-065146 $\frac{1}{H}$	24-065153 $\frac{1}{O}$ -> CH.Nr.: 8E-2-400 000; para veículos com chassis standard
B6 Sport	1.6, 1.8 T, 1.8 T quattro, 1.9 TDI, 1.9 TDI quattro, 2.0, 2.0 FSI, 2.4, 2.5 D, 2.5 TDI, 2.5 TDI quattro, 3.0, 3.0 quattro 10/02 - 12/04 74 -162 kW	24-119788 $\frac{1}{H}$	24-119795 $\frac{1}{O}$ CH.Nr.: 8E-2-400001 ->; para veículos com chassis standard










			
AUDI			
AUDI A4 (8E2, B6)			
B8	1.6, 1.8 T, 1.8 T quattro, 1.9 TDI, 1.9 TDI quattro, 2.0, 2.0 FSI, 2.4, 2.5 D, 2.5 TDI, 2.5 TDI quattro, 3.0, 3.0 quattro 10/00 - 09/02 74 -162 kW	24-065160 $\frac{1}{H}$	24-065177 $\frac{1}{O}$ -> CH.Nr.: 8E-2-400 000; para veículos com chassis desportivo
B8	1.6, 1.8 T, 1.8 T quattro, 1.9 TDI, 1.9 TDI quattro, 2.0, 2.0 FSI, 2.4, 2.5 D, 2.5 TDI, 2.5 TDI quattro, 3.0, 3.0 quattro 10/02 - 12/04 74 -162 kW	24-119818 $\frac{1}{H}$	24-119825 $\frac{1}{O}$ CH.Nr.: 8E-2-400001 ->; para veículos com chassis desportivo
B12 PK	1.6, 1.8 T, 2.0, 2.0 FSI 11/00 - 09/02 75 -120 kW	46-182968	-> CH.Nr.: 8E-2-400 000; Imposições, ver certificado de inspeção técnica VA: Rebaixamento (Peritagem): 30 mm; peso do eixo até: 1090 kg HA: Rebaixamento (Peritagem): 30 mm; peso do eixo até: 1035 kg
B12 PK	1.6, 1.8 T, 2.0, 2.0 FSI 10/02 - 12/04 75 -140 kW	46-188465	CH.Nr.: 8E-2-400001 ->; Imposições, ver certificado de inspeção técnica VA: Rebaixamento (Peritagem): 30 mm; peso do eixo até: 1090 kg HA: Rebaixamento (Peritagem): 30 mm; peso do eixo a partir de: 1035 kg
B12 PK	1.8 T quattro 11/00 - 09/02 110 -120 kW	46-182999	-> CH.Nr.: 8E-2-400 000; Imposições, ver certificado de inspeção técnica VA: Rebaixamento (Peritagem): 30 mm; peso do eixo até: 1090 kg HA: Rebaixamento (Peritagem): 30 mm; peso do eixo até: 1130 kg
B12 PK	1.8 T quattro, 1.9 TDI quattro, 3.0 quattro 11/00 - 09/02 96 -162 kW	46-183002	-> CH.Nr.: 8E-2-400 000; Imposições, ver certificado de inspeção técnica VA: Rebaixamento (Peritagem): 30 mm; peso do eixo até: 1165 kg HA: Rebaixamento (Peritagem): 30 mm; peso do eixo até: 1130 kg
B12 PK	1.8 T quattro 10/02 - 12/04 120 -140 kW	46-188496	CH.Nr.: 8E-2-400001 ->; Imposições, ver certificado de inspeção técnica VA: Rebaixamento (Peritagem): 30 mm; peso do eixo até: 1090 kg HA: Rebaixamento (Peritagem): 30 mm; peso do eixo a partir de: 1130 kg
B12 PK	1.8 T quattro, 1.9 TDI quattro, 3.0 quattro 10/02 - 12/04 96 -162 kW	46-188502	CH.Nr.: 8E-2-400001 ->; Imposições, ver certificado de inspeção técnica VA: Rebaixamento (Peritagem): 30 mm; peso do eixo até: 1165 kg HA: Rebaixamento (Peritagem): 30 mm; peso do eixo a partir de: 1130 kg
B12 PK	1.9 TDI, 2.4, 3.0 11/00 - 09/02 74 -162 kW	46-182975	-> CH.Nr.: 8E-2-400 000; Imposições, ver certificado de inspeção técnica VA: Rebaixamento (Peritagem): 30 mm; peso do eixo até: 1165 kg HA: Rebaixamento (Peritagem): 30 mm; peso do eixo até: 1035 kg
B12 PK	1.9 TDI, 2.4, 3.0 10/02 - 12/04 74 -162 kW	46-188472	CH.Nr.: 8E-2-400001 ->; Imposições, ver certificado de inspeção técnica VA: Rebaixamento (Peritagem): 30 mm; peso do eixo até: 1165 kg HA: Rebaixamento (Peritagem): 30 mm; peso do eixo a partir de: 1035 kg
B12 PK	2.5 TDI 08/01 - 09/02 114 -120 kW	46-183019	-> CH.Nr.: 8E-2-400 000; Imposições, ver certificado de inspeção técnica VA: Rebaixamento (Peritagem): 30 mm; peso do eixo até: 1230 kg HA: Rebaixamento (Peritagem): 30 mm; peso do eixo até: 1035 kg
B12 PK	2.5 TDI 10/02 - 12/04 120 kW	46-188519	CH.Nr.: 8E-2-400001 ->; Imposições, ver certificado de inspeção técnica VA: Rebaixamento (Peritagem): 30 mm; peso do eixo até: 1230 kg HA: Rebaixamento (Peritagem): 30 mm; peso do eixo a partir de: 1035 kg
B12 PK	2.5 TDI quattro 11/00 - 09/02 132 kW	46-182982	-> CH.Nr.: 8E-2-400 000; Imposições, ver certificado de inspeção técnica VA: Rebaixamento (Peritagem): 30 mm; peso do eixo até: 1230 kg HA: Rebaixamento (Peritagem): 30 mm; peso do eixo até: 1130 kg




				
AUDI				
AUDI A4 (8E2, B6)				
B12 PK	2.5 TDI quattro 10/02 - 12/04 132 kW	46-188489		CH.Nr.: 8E-2-400001 ->; Imposições, ver certificado de inspeção técnica VA: Rebaixamento (Peritagem): 30 mm; peso do eixo até: 1230 kg HA: Rebaixamento (Peritagem): 30 mm; peso do eixo a partir de: 1130 kg
B12 SL	1.6, 1.8 T, 2.0, 2.0 FSI 11/00 - 09/02 75 -120 kW	46-183378		-> CH.Nr.: 8E-2-400 000; Imposições, ver certificado de inspeção técnica VA: Rebaixamento (Peritagem): 45-50 mm; peso do eixo até: 1090 kg HA: Rebaixamento (Peritagem): 35-40 mm; peso do eixo até: 1035 kg
B12 SL	1.6, 1.8 T, 2.0, 2.0 FSI 10/02 - 12/04 75 -140 kW	46-188588		CH.Nr.: 8E-2-400001 ->; Imposições, ver certificado de inspeção técnica VA: Rebaixamento (Peritagem): 45-50 mm; peso do eixo até: 1090 kg HA: Rebaixamento (Peritagem): 35-40 mm; peso do eixo a partir de: 1035 kg
B12 SL	1.9 TDI, 2.4, 3.0 11/00 - 09/02 74 -162 kW	46-183385		-> CH.Nr.: 8E-2-400 000; Imposições, ver certificado de inspeção técnica VA: Rebaixamento (Peritagem): 45-50 mm; peso do eixo até: 1140 kg HA: Rebaixamento (Peritagem): 35-40 mm; peso do eixo até: 1035 kg
B12 SL	1.9 TDI, 2.4, 3.0 10/02 - 12/04 74 -162 kW	46-188595		CH.Nr.: 8E-2-400001 ->; Imposições, ver certificado de inspeção técnica VA: Rebaixamento (Peritagem): 45-50 mm; peso do eixo até: 1140 kg HA: Rebaixamento (Peritagem): 35-40 mm; peso do eixo a partir de: 1035 kg
B14	1.6, 1.8 T, 1.8 T quattro, 1.9 TDI, 1.9 TDI quattro, 2.0, 2.0 FSI, 2.4, 2.5 D, 2.5 TDI, 2.5 TDI quattro, 3.0, 3.0 quattro 10/00 - 12/04 74 -162 kW	47-169289		Imposições, ver certificado de inspeção técnica VA: Rebaixamento (Peritagem): 30-60 mm; peso do eixo até: 1250 kg HA: Rebaixamento (Peritagem): 20-50 mm; peso do eixo até: 1170 kg
B14	S4 quattro 03/03 - 12/04 253 kW	47-119444		Imposições, ver certificado de inspeção técnica VA: Rebaixamento (Peritagem): 10-30 mm; peso do eixo até: 1250 kg HA: Rebaixamento (Peritagem): 10-30 mm; peso do eixo até: 1170 kg
B16 PSS9	1.6, 1.8 T, 1.8 T quattro, 1.9 TDI, 1.9 TDI quattro, 2.0, 2.0 FSI, 2.4, 2.5 D, 2.5 TDI, 2.5 TDI quattro, 3.0, 3.0 quattro 10/00 - 12/04 74 -162 kW	48-169301		Imposições, ver certificado de inspeção técnica VA: Rebaixamento (Peritagem): 30-60 mm; peso do eixo até: 1250 kg HA: Rebaixamento (Peritagem): 20-50 mm; peso do eixo até: 1170 kg
B16 PSS9	S4 quattro 03/03 - 12/04 253 kW	48-105958		Imposições, ver certificado de inspeção técnica VA: Rebaixamento (Peritagem): 10-30 mm; peso do eixo até: 1250 kg HA: Rebaixamento (Peritagem): 10-30 mm; peso do eixo até: 1170 kg
AUDI A4 Avant (8E5, B6)				
B1	1.6, 1.8 T, 1.8 T quattro, 1.9 TDI, 1.9 TDI quattro, 2.0, 2.0 FSI, 2.4, 2.5 TDI, 2.5 TDI quattro, 3.0, 3.0 quattro 04/01 - 12/04 74 -162 kW	12-117642		VA: sem rolamentos de esferas
B3	1.6 09/01 - 12/04 75 kW	37-147808	36-147885	para veículos com chassis standard
B3	1.6 09/01 - 12/04 75 kW	37-147808	36-147892	modelo reforçado .
B3	1.6 09/01 - 12/04 75 kW	37-147921	36-148004	para veículos com chassis desportivo
B3	1.6 09/01 - 12/04 75 kW	37-147938	36-148011	para veículos com chassis desportivo; modelo reforçado .
B3	1.8 T, 2.0 FSI 09/01 - 12/04 110 -140 kW	37-147822	36-147892	para veículos com chassis standard




				
AUDI				
AUDI A4 Avant (8E5, B6)				
B3	1.8 T, 2.0 FSI 09/01 - 12/04 110 -140 kW	37-147839	36-147908	modelo reforçado .
B3	1.8 T, 1.9 TDI, 2.0 FSI 09/01 - 12/04 74 -140 kW	37-147945	36-148011	para veiculos com chassis desportivo
B3	1.8 T, 2.0 FSI 09/01 - 12/04 110 -140 kW	37-147952	36-148028	para veiculos com chassis desportivo; modelo reforçado .
B3	1.8 T quattro 09/01 - 12/04 110 -140 kW	37-147839	36-147892	para veiculos com chassis standard
B3	1.8 T quattro, 1.9 TDI 09/01 - 12/04 96 -140 kW	37-147846	36-147908	modelo reforçado .
B3	1.8 T quattro 09/01 - 12/04 110 -140 kW	37-147952	36-148011	para veiculos com chassis desportivo
B3	1.8 T quattro 09/01 - 12/04 110 -140 kW	37-147969	36-148264	para veiculos com chassis desportivo; modelo reforçado .
B3	2.0 09/01 - 12/04 96 kW	37-147815	36-147885	para veiculos com chassis standard
B3	2.0 09/01 - 12/04 96 kW	37-147815	36-147892	modelo reforçado .
B3	2.0 09/01 - 12/04 96 kW	37-147938	36-148004	para veiculos com chassis desportivo
B3	2.0 09/01 - 12/04 96 kW	37-147945	36-148011	para veiculos com chassis desportivo; modelo reforçado .
B3	2.4, 3.0 04/01 - 12/04 120 -162 kW	37-147839	36-147908	para veiculos com chassis standard
B3	2.4, 3.0 04/01 - 12/04 120 -162 kW	37-147846	36-147915	modelo reforçado .
B3	2.4, 3.0 04/01 - 12/04 120 -162 kW	37-147952	36-148028	para veiculos com chassis desportivo
B3	2.4, 3.0 04/01 - 12/04 120 -162 kW	37-147969	36-148264	para veiculos com chassis desportivo; modelo reforçado .
B3	3.0 quattro 04/01 - 12/04 160 -162 kW	37-147846	36-147908	para veiculos com chassis standard
B3	3.0 quattro 04/01 - 12/04 160 -162 kW		36-147915	modelo reforçado .
B3	3.0 quattro 04/01 - 12/04 160 -162 kW	37-147969	36-148028	para veiculos com chassis desportivo
B3	1.9 TDI 11/01 - 12/04 74 -85 kW	37-147822	36-147892	para veiculos com chassis standard
B3	1.9 TDI 11/01 - 12/04 74 -85 kW	37-147839	36-147908	modelo reforçado .
B3	1.9 TDI 11/01 - 12/04 74 -85 kW	37-147952	36-148028	para veiculos com chassis desportivo; modelo reforçado .
B3	2.5 TDi, 2.5 TDI quattro 10/00 - 12/04 114 -132 kW	37-147846	36-147915	para veiculos com chassis standard
B3	2.5 TDi 10/00 - 12/04 114 -132 kW	37-147969	36-148264	para veiculos com chassis desportivo
B3	2.5 TDi, 2.5 TDI quattro 10/00 - 12/04 114 -132 kW		36-148035	para veiculos com chassis desportivo; modelo reforçado .

			
AUDI			
AUDI A4 Avant (8E5, B6)			
B3	1.9 TDI 09/01 - 12/04 96 kW	37-147839	36-147892 para veículos com chassis standard
B3	1.9 TDI 09/01 - 12/04 96 kW	37-147839	36-148011 para veículos com chassis desportivo
B3	1.9 TDI 09/01 - 12/04 96 kW	37-147969	36-148028 para veículos com chassis desportivo; modelo reforçado .
B3	1.9 TDI quattro 11/01 - 12/04 96 kW	37-147846	36-147892 para veículos com chassis standard
B3	1.9 TDI quattro 11/01 - 12/04 96 kW		36-147908 modelo reforçado .
B3	1.9 TDI quattro 11/01 - 12/04 96 kW	37-147969	36-148011 para veículos com chassis desportivo
B3	1.9 TDI quattro, 3.0 quattro 09/01 - 12/04 96 -162 kW		36-148264 para veículos com chassis desportivo; modelo reforçado .
B3	2.5 TDI quattro 09/01 - 12/04 132 kW	37-147969	36-148264 para veículos com chassis desportivo
B4	1.6, 1.8 T, 1.8 T quattro, 1.9 TDI, 1.9 TDI quattro, 2.0, 2.0 FSI, 2.4, 2.5 TDi, 2.5 TDI quattro, 3.0, 3.0 quattro 10/00 - 12/05 74 -162 kW	19-109497 $\frac{1}{h}$	19-111797 $\frac{1}{o}$ 11-149835 $\frac{1}{SP}$ -> CH.Nr.: 8E-5-400 000; para veículos com chassis standard
B4	1.6, 1.8 T, 1.8 T quattro, 1.9 TDI, 1.9 TDI quattro, 2.0, 2.0 FSI, 2.4, 2.5 TDi, 2.5 TDI quattro, 3.0, 3.0 quattro 04/01 - CH-Nr. 74 -162 kW	19-109497 $\frac{1}{h}$	19-111797 $\frac{1}{o}$ 11-149835 $\frac{1}{SP}$ -> CH.Nr.: 8E-5-400 000; para veículos com chassis standard; peso do eixo a partir de: 819 kg
B4	1.6, 1.8 T, 1.8 T quattro, 1.9 TDI, 1.9 TDI quattro, 2.0, 2.0 FSI, 2.4, 2.5 TDi, 2.5 TDI quattro, 3.0, 3.0 quattro 10/00 - 12/05 74 -162 kW	19-109510 $\frac{1}{h}$	19-111803 $\frac{1}{o}$ 11-149835 $\frac{1}{SP}$ -> CH.Nr.: 8E-5-400 000; para veículos com chassis desportivo
B4	1.6, 1.8 T, 1.8 T quattro, 1.9 TDI, 1.9 TDI quattro, 2.0, 2.0 FSI, 2.4, 2.5 TDi, 2.5 TDI quattro, 3.0, 3.0 quattro 04/01 - CH-Nr. 74 -162 kW	19-109510 $\frac{1}{h}$	19-111803 $\frac{1}{o}$ 11-149835 $\frac{1}{SP}$ -> CH.Nr.: 8E-5-400 000; para veículos com chassis desportivo; peso do eixo a partir de: 824 kg
B6 Sport	1.6, 1.8 T, 1.8 T quattro, 1.9 TDI, 1.9 TDI quattro, 2.0, 2.0 FSI, 2.4, 2.5 TDi, 2.5 TDI quattro, 3.0, 3.0 quattro 04/01 - 12/05 74 -162 kW	24-065146 $\frac{1}{h}$	24-065153 $\frac{1}{o}$ -> CH.Nr.: 8E-5-400 000; para veículos com chassis standard
B6 Sport	1.6, 1.8 T, 1.8 T quattro, 1.9 TDI, 1.9 TDI quattro, 2.0, 2.0 FSI, 2.4, 2.5 TDi, 2.5 TDI quattro, 3.0, 3.0 quattro CH-Nr. - 12/04 74 -162 kW	24-119788 $\frac{1}{h}$	24-119795 $\frac{1}{o}$ CH.Nr.: 8E-5-400 001 ->; para veículos com chassis standard
B8	1.6, 1.8 T, 1.8 T quattro, 1.9 TDI, 1.9 TDI quattro, 2.0, 2.0 FSI, 2.4, 2.5 TDi, 2.5 TDI quattro, 3.0, 3.0 quattro, S4 quattro 04/01 - 12/05 74 -253 kW	24-065160 $\frac{1}{h}$	24-065177 $\frac{1}{o}$ -> CH.Nr.: 8E-5-400 000; para veículos com chassis desportivo
B8	1.6, 1.8 T, 1.8 T quattro, 1.9 TDI, 1.9 TDI quattro, 2.0, 2.0 FSI, 2.4, 2.5 TDi, 2.5 TDI quattro, 3.0, 3.0 quattro CH-Nr. - 12/04 74 -162 kW	24-119818 $\frac{1}{h}$	24-119825 $\frac{1}{o}$ CH.Nr.: 8E-5-400 001 ->; para veículos com chassis desportivo




			
AUDI			
AUDI A4 Avant (8E5, B6)			
B12 PK	1.6, 1.8 T, 2.0, 2.0 FSI 09/01 - 12/05 75 -140 kW	46-183026	-> CH.Nr.: 8E-5-400 000; Imposições, ver certificado de inspeção técnica VA: Rebaixamento (Peritagem): 30 mm; peso do eixo até: 1090 kg HA: Rebaixamento (Peritagem): 30 mm; peso do eixo até: 1130 kg
B12 PK	1.8 T quattro 09/01 - 12/05 110 -140 kW	46-183064	-> CH.Nr.: 8E-5-400 000; Imposições, ver certificado de inspeção técnica VA: Rebaixamento (Peritagem): 30 mm; peso do eixo até: 1090 kg HA: Rebaixamento (Peritagem): 30 mm; peso do eixo até: 1150 kg
B12 PK	1.8 T quattro, 1.9 TDI quattro, 3.0 quattro 04/01 - 12/05 96 -162 kW	46-183071	-> CH.Nr.: 8E-5-400 000; Imposições, ver certificado de inspeção técnica VA: Rebaixamento (Peritagem): 30 mm; peso do eixo até: 1165 kg HA: Rebaixamento (Peritagem): 30 mm; peso do eixo até: 1150 kg
B12 PK	1.8 T quattro CH-Nr. - 12/04 110 -140 kW	46-188564	CH.Nr.: 8E-5-400 001 ->; Imposições, ver certificado de inspeção técnica VA: Rebaixamento (Peritagem): 30 mm; peso do eixo até: 1090 kg HA: Rebaixamento (Peritagem): 30 mm; peso do eixo até: 1150 kg
B12 PK	1.8 T quattro, 1.9 TDI quattro, 3.0 quattro CH-Nr. - 12/04 96 -162 kW	46-188571	CH.Nr.: 8E-5-400 001 ->; Imposições, ver certificado de inspeção técnica VA: Rebaixamento (Peritagem): 30 mm; peso do eixo até: 1165 kg HA: Rebaixamento (Peritagem): 30 mm; peso do eixo até: 1150 kg
B12 PK	1.8 T, 2.0, 2.0 FSI CH-Nr. - 12/04 96 -140 kW	46-188526	CH.Nr.: 8E-5-400 001 ->; Imposições, ver certificado de inspeção técnica VA: Rebaixamento (Peritagem): 30 mm; peso do eixo até: 1090 kg HA: Rebaixamento (Peritagem): 30 mm; peso do eixo até: 1130 kg
B12 PK	1.9 TDI, 2.4, 3.0 09/01 - 12/05 74 -162 kW	46-183033	-> CH.Nr.: 8E-5-400 000; Imposições, ver certificado de inspeção técnica VA: Rebaixamento (Peritagem): 30 mm; peso do eixo até: 1165 kg HA: Rebaixamento (Peritagem): 30 mm; peso do eixo até: 1130 kg
B12 PK	1.9 TDI, 2.4, 3.0 CH-Nr. - 12/04 74 -162 kW	46-188533	CH.Nr.: 8E-5-400 001 ->; Imposições, ver certificado de inspeção técnica VA: Rebaixamento (Peritagem): 30 mm; peso do eixo até: 1165 kg HA: Rebaixamento (Peritagem): 30 mm; peso do eixo até: 1130 kg
B12 PK	2.5 TDi 10/00 - 12/05 114 -132 kW	46-183040	-> CH.Nr.: 8E-5-400 000; Imposições, ver certificado de inspeção técnica VA: Rebaixamento (Peritagem): 30 mm; peso do eixo até: 1230 kg HA: Rebaixamento (Peritagem): 30 mm; peso do eixo até: 1130 kg
B12 PK	2.5 TDi CH-Nr. - 12/04 114 -132 kW	46-188540	CH.Nr.: 8E-5-400 001 ->; Imposições, ver certificado de inspeção técnica VA: Rebaixamento (Peritagem): 30 mm; peso do eixo até: 1230 kg HA: Rebaixamento (Peritagem): 30 mm; peso do eixo até: 1130 kg
B12 PK	2.5 TDI quattro 09/01 - 12/05 132 kW	46-183057	-> CH.Nr.: 8E-5-400 000; Imposições, ver certificado de inspeção técnica VA: Rebaixamento (Peritagem): 30 mm; peso do eixo até: 1230 kg HA: Rebaixamento (Peritagem): 30 mm; peso do eixo até: 1150 kg
B12 PK	2.5 TDI quattro CH-Nr. - 12/04 132 kW	46-188557	CH.Nr.: 8E-5-400 001 ->; Imposições, ver certificado de inspeção técnica VA: Rebaixamento (Peritagem): 30 mm; peso do eixo até: 1230 kg HA: Rebaixamento (Peritagem): 30 mm; peso do eixo até: 1150 kg
B12 SL	1.6, 1.8 T, 2.0, 2.0 FSI 09/01 - 12/05 75 -140 kW	46-182401	-> CH.Nr.: 8E-5-400 000; Imposições, ver certificado de inspeção técnica VA: Rebaixamento (Peritagem): 45-50 mm; peso do eixo até: 1090 kg HA: Rebaixamento (Peritagem): 35-40 mm; peso do eixo até: 1090 kg




				
AUDI				
AUDI A4 Avant (8E5, B6)				
B12 SL	1.6, 1.8 T, 2.0, 2.0 FSI CH-Nr. - 12/04 75 -140 kW	46-188601		CH.Nr.: 8E-5-400 001 ->; Imposições, ver certificado de inspeção técnica VA: Rebaixamento (Peritagem): 45-50 mm; peso do eixo até: 1090 kg HA: Rebaixamento (Peritagem): 35-40 mm; peso do eixo até: 1090 kg
B12 SL	1.9 TDI, 2.4, 3.0 09/01 - 12/05 74 -162 kW	46-182418		-> CH.Nr.: 8E-5-400 000; Imposições, ver certificado de inspeção técnica VA: Rebaixamento (Peritagem): 45-50 mm; peso do eixo até: 1140 kg HA: Rebaixamento (Peritagem): 35-40 mm; peso do eixo até: 1090 kg
B12 SL	1.9 TDI, 2.4, 3.0 CH-Nr. - 12/04 74 -162 kW	46-188618		CH.Nr.: 8E-5-400 001 ->; Imposições, ver certificado de inspeção técnica VA: Rebaixamento (Peritagem): 45-50 mm; peso do eixo até: 1140 kg HA: Rebaixamento (Peritagem): 35-40 mm; peso do eixo até: 1090 kg
B14	1.6, 1.8 T, 1.8 T quattro, 1.9 TDI, 1.9 TDI quattro, 2.0, 2.0 FSI, 2.4, 2.5 TDi, 2.5 TDI quattro, 3.0, 3.0 quattro 04/01 - 12/04 74 -162 kW	47-169289		Imposições, ver certificado de inspeção técnica VA: Rebaixamento (Peritagem): 30-60 mm; peso do eixo até: 1250 kg HA: Rebaixamento (Peritagem): 20-50 mm; peso do eixo até: 1170 kg
B14	S4 quattro 03/03 - 12/04 253 kW	47-119444		Imposições, ver certificado de inspeção técnica VA: Rebaixamento (Peritagem): 10-30 mm; peso do eixo até: 1250 kg HA: Rebaixamento (Peritagem): 10-30 mm; peso do eixo até: 1170 kg
B16 PSS9	1.6, 1.8 T, 1.8 T quattro, 1.9 TDI, 1.9 TDI quattro, 2.0, 2.0 FSI, 2.4, 2.5 TDi, 2.5 TDI quattro, 3.0, 3.0 quattro 04/01 - 12/04 74 -162 kW	48-169301		Imposições, ver certificado de inspeção técnica VA: Rebaixamento (Peritagem): 30-60 mm; peso do eixo até: 1250 kg HA: Rebaixamento (Peritagem): 20-50 mm; peso do eixo até: 1170 kg
B16 PSS9	S4 quattro 03/03 - CH-Nr. 253 kW	48-105958		-> CH.Nr.: 8E-2-400 000; Imposições, ver certificado de inspeção técnica VA: Rebaixamento (Peritagem): 10-30 mm; peso do eixo até: 1250 kg HA: Rebaixamento (Peritagem): 10-30 mm; peso do eixo até: 1170 kg
AUDI A4 Cabriolet (8H7, 8HE)				
B3	1.8 T, 2.0 07/02 - 96 -120 kW	37-147945	36-148035	para veículos com chassis standard
B3	1.8 T, 2.0 07/02 - 96 -120 kW	37-147952	36-148035	modelo reforçado .
B3	1.8 T quattro, 3.0 04/02 - 120 -162 kW	37-147952	36-148035	para veículos com chassis standard
B3	1.8 T quattro, 3.0 04/02 - 120 -162 kW	37-147969	36-148035	modelo reforçado .
B3	2.4, 2.5 TDI 04/02 - 12/05 120 -125 kW	37-147952	36-148035	para veículos com chassis standard
B3	2.4, 2.5 TDI 04/02 - 12/05 120 -125 kW	37-147969		modelo reforçado .
B3	3.0 quattro 05/03 - 12/05 162 kW	37-147969	36-148035	para veículos com chassis standard
B4	1.8 T, 1.8 T quattro, 2.0, 2.4, 2.5 TDI, 3.0, 3.0 quattro 04/02 - CH-Nr. 96 -162 kW	19-109497 	19-111797  11-149835 	-> CH.Nr.: 8H-7-400 000; para veículos com chassis standard
B4	1.8 T, 1.8 T quattro, 2.0, 2.4, 2.5 TDI, 3.0, 3.0 quattro 04/02 - CH-Nr. 96 -162 kW	19-109510 	19-111803  11-149835 	-> CH.Nr.: 8H-7-400 000; para veículos com chassis desportivo




			
AUDI			
AUDI A4 Cabriolet (8H7, 8HE)			
B6 Sport	1.8 T, 1.8 T quattro, 2.0, 2.0 TFSI, 2.0 TFSi quattro, 2.4, 2.5 TDI, 3.0, 3.0 quattro 04/02 - 12/06 96 -162 kW	24-065146 $\frac{1}{H}$	24-065153 $\frac{1}{O}$ -> CH.Nr.: 8H-7-400 000; para veículos com chassis standard
B6 Sport	1.8 T, 1.8 T quattro, 2.0, 2.0 TDI, 2.0 TFSI, 2.0 TFSi quattro, 2.7 TDI, 3.0 TDI quattro, 3.2 FSI, 3.2 FSI quattro 01/07 - 100 -188 kW	24-119788 $\frac{1}{H}$	24-119795 $\frac{1}{O}$ CH.Nr.: 8E-7-400 001 ->; para veículos com chassis standard
B8	1.8 T, 1.8 T quattro, 2.0, 2.0 TFSI, 2.0 TFSi quattro, 2.4, 2.5 TDI, 3.0, 3.0 quattro 04/02 - 12/06 96 -162 kW	24-065160 $\frac{1}{H}$	24-065177 $\frac{1}{O}$ -> CH.Nr.: 8H-7-400 000; para veículos com chassis desportivo
B8	1.8 T, 1.8 T quattro, 2.0, 2.0 TDI, 2.0 TFSI, 2.0 TFSi quattro, 2.7 TDI, 3.0 TDI quattro, 3.2 FSI, 3.2 FSI quattro 01/07 - 100 -188 kW	24-119818 $\frac{1}{H}$	24-119825 $\frac{1}{O}$ CH.Nr.: 8E-7-400 001 ->; para veículos com chassis desportivo
B8	S4 quattro 03/04 - 253 kW	24-119818 $\frac{1}{H}$	24-119825 $\frac{1}{O}$
B8	RS4 quattro 06/06 - 309 kW	24-119818 $\frac{1}{H}$	24-119825 $\frac{1}{O}$ DRC tem de ser devidamente desmontado
B12 PK	1.8 T, 2.0, 2.0 TFSI 07/02 - 12/06 96 -147 kW	46-189837	-> CH.Nr.: 8E-7-400 000; Imposições, ver certificado de inspeção técnica VA: Rebaixamento (Peritagem): 20 mm; peso do eixo até: 1150 kg HA: Rebaixamento (Peritagem): 20 mm; peso do eixo até: 1100 kg
B12 PK	1.8 T, 2.0 TDI, 2.0 TFSI 01/07 - 100 -147 kW	46-188687	CH.Nr.: 8E-7-400 001 ->; Imposições, ver certificado de inspeção técnica VA: Rebaixamento (Peritagem): 20 mm; peso do eixo até: 1150 kg HA: Rebaixamento (Peritagem): 20 mm; peso do eixo até: 1100 kg
B12 PK	2.4, 2.5 TDI, 2.7 TDI, 3.0, 3.2 FSI 04/02 - 12/06 120 -188 kW	46-189820	-> CH.Nr.: 8E-7-400 000; Imposições, ver certificado de inspeção técnica VA: Rebaixamento (Peritagem): 20 mm; peso do eixo até: 1230 kg HA: Rebaixamento (Peritagem): 20 mm; peso do eixo até: 1100 kg
B12 PK	2.7 TDI, 3.2 FSI 01/07 - 132 -188 kW	46-188670	CH.Nr.: 8E-7-400 001 ->; Imposições, ver certificado de inspeção técnica VA: Rebaixamento (Peritagem): 20 mm; peso do eixo até: 1230 kg HA: Rebaixamento (Peritagem): 20 mm; peso do eixo até: 1100 kg
B14	1.8 T, 1.8 T quattro, 2.0, 2.0 TDI, 2.0 TFSI, 2.0 TFSi quattro, 2.4, 2.5 TDI, 2.7 TDI, 3.0, 3.0 quattro, 3.0 TDI quattro, 3.2 FSI, 3.2 FSI quattro 04/02 - 96 -188 kW	47-169289	Imposições, ver certificado de inspeção técnica VA: Rebaixamento (Peritagem): 30-60 mm; peso do eixo até: 1250 kg HA: Rebaixamento (Peritagem): 20-50 mm; peso do eixo até: 1170 kg
B14	S4 quattro 03/04 - 253 kW	47-119444	Imposições, ver certificado de inspeção técnica; para veículos com chassis standard VA: Rebaixamento (Peritagem): 15-30 mm; peso do eixo até: 1250 kg HA: Rebaixamento (Peritagem): 10-30 mm; peso do eixo até: 1170 kg
B14	RS4 quattro 06/06 - 309 kW	47-119444	Imposições, ver certificado de inspeção técnica; DRC tem de ser devidamente desmontado VA: Rebaixamento (Peritagem): 10-25 mm; peso do eixo até: 1250 kg HA: Rebaixamento (Peritagem): 10-30 mm; peso do eixo até: 1170 kg
B16 PSS9	1.8 T, 1.8 T quattro, 2.0, 2.0 TDI, 2.0 TFSI, 2.0 TFSi quattro, 2.4, 2.5 TDI, 2.7 TDI, 3.0, 3.0 quattro, 3.0 TDI quattro, 3.2 FSI, 3.2 FSI quattro 04/02 - 96 -188 kW	48-169301	Imposições, ver certificado de inspeção técnica VA: Rebaixamento (Peritagem): 30-60 mm; peso do eixo até: 1250 kg HA: Rebaixamento (Peritagem): 20-50 mm; peso do eixo até: 1170 kg

			
AUDI			
AUDI A4 Cabriolet (8H7, 8HE)			
B16 PSS9	S4 quattro 03/04 - 253 kW	48-105958	Imposições, ver certificado de inspeção técnica VA: Rebaixamento (Peritagem): 15-30 mm; peso do eixo até: 1250 kg HA: Rebaixamento (Peritagem): 10-30 mm; peso do eixo até: 1170 kg
B16 PSS9	RS4 quattro 06/06 - 309 kW	48-105958	Imposições, ver certificado de inspeção técnica; DRC tem de ser devidamente desmontado VA: Rebaixamento (Peritagem): 10-25 mm; peso do eixo até: 1250 kg HA: Rebaixamento (Peritagem): 10-30 mm; peso do eixo até: 1170 kg




AUDI A4 (8EC)				
B3	1.6 11/04 - 75 kW	37-147808	36-147885	para veículos com chassis standard
B3	1.6 11/04 - 75 kW	37-147839	36-147892	para veículos com chassis standard; modelo reforçado .
B3	1.6 11/04 - 75 kW	37-147921	36-148004	para veículos com chassis desportivo
B3	1.6 11/04 - 75 kW	37-147938	36-148011	para veículos com chassis desportivo; modelo reforçado .
B3	1.8 T 11/04 - 120 kW	37-147839	36-147885	manual; para veículos com chassis standard
B3	1.8 T 11/04 - 120 kW	37-147846	36-147892	manual; para veículos com chassis standard; modelo reforçado .
B3	1.8 T 11/04 - 120 kW	37-147846	36-147885	Caixa de velocidades automática; para veículos com chassis standard
B3	1.8 T 11/04 - 120 kW	36-207275	36-147892	Caixa de velocidades automática; para veículos com chassis standard; modelo reforçado .
B3	1.8 T, 2.0 FSi, 2.0 TFSI 11/04 - 120 -162 kW	37-147938	36-148004	manual; para veículos com chassis desportivo
B3	1.8 T, 2.0 FSi, 2.0 TFSI 11/04 - 120 -162 kW	37-147945	36-148011	manual; para veículos com chassis desportivo; modelo reforçado .
B3	1.8 T, 2.0 FSi, 2.0 TFSI 11/04 - 120 -162 kW	37-147945	36-148004	Caixa de velocidades automática; para veículos com chassis desportivo
B3	1.8 T, 2.0 FSi, 2.0 TFSI 11/04 - 120 -162 kW	37-147952	36-148011	Caixa de velocidades automática; para veículos com chassis desportivo; modelo reforçado .
B3	1.8 T quattro, 2.0 TDI quattro, 2.0 TFSI quattro 11/04 - 103 -162 kW	37-147839	36-147908	manual; para veículos com chassis standard
B3	1.8 T quattro, 2.0 TDI quattro, 2.0 TFSI quattro 11/04 - 103 -162 kW	36-207275	36-147915	manual; para veículos com chassis standard; modelo reforçado .
B3	1.8 T quattro, 2.0 TDI quattro, 2.0 TFSI quattro 11/04 - 103 -162 kW	36-207275	36-147908	Caixa de velocidades automática; para veículos com chassis standard
B3	1.8 T quattro, 2.0 TDI quattro, 2.0 TFSI quattro 11/04 - 103 -162 kW		36-147915	Caixa de velocidades automática; para veículos com chassis standard; modelo reforçado .
B3	1.8 T quattro, 2.0 TFSI quattro 11/04 - 120 -162 kW	37-147945	36-148004	manual; para veículos com chassis desportivo
B3	1.8 T quattro, 2.0 TFSI quattro 11/04 - 120 -162 kW	37-147952	36-148011	manual; para veículos com chassis desportivo; modelo reforçado .
B3	1.8 T quattro, 2.0 TFSI quattro 11/04 - 120 -162 kW	37-147952	36-148004	Caixa de velocidades automática; para veículos com chassis desportivo




				
AUDI				
AUDI A4 (8EC)				
B3	1.8 T quattro, 2.0 TFSI quattro 11/04 - 120 -162 kW	37-147969	36-148011	Caixa de velocidades automática; para veículos com chassis desportivo; modelo reforçado .
B3	2.0 11/04 - 96 kW	37-147808	36-147885	manual; para veículos com chassis standard
B3	2.0 11/04 - 96 kW	37-147839	36-147892	manual; para veículos com chassis standard; modelo reforçado .
B3	2.0 11/04 - 96 kW	37-147839	36-147885	Caixa de velocidades automática; para veículos com chassis standard
B3	2.0 11/04 - 96 kW	37-147846	36-147892	Caixa de velocidades automática; para veículos com chassis standard; modelo reforçado .
B3	2.0 11/04 - 96 kW	37-147921	36-148004	manual; para veículos com chassis desportivo
B3	2.0 11/04 - 96 kW	37-147938	36-148011	manual; para veículos com chassis desportivo; modelo reforçado .
B3	2.0 11/04 - 96 kW	37-147938	36-148004	Caixa de velocidades automática; para veículos com chassis desportivo
B3	2.0 11/04 - 96 kW	37-147945	36-148011	Caixa de velocidades automática; para veículos com chassis desportivo; modelo reforçado .
B3	2.0 FSi, 2.0 TDI, 2.0 TDI 16V, 2.0 TFSI 06/05 - 89 -162 kW	37-147846	36-147885	manual; para veículos com chassis standard
B3	2.0 FSi, 2.0 TDI, 2.0 TFSI 06/05 - 89 -162 kW	36-207275	36-147892	manual; para veículos com chassis standard; modelo reforçado .
B3	2.0 FSi, 2.0 TDI, 2.0 TDI 16V, 2.0 TFSI 06/05 - 89 -162 kW	36-207275	36-147885	Caixa de velocidades automática; para veículos com chassis standard
B3	2.0 FSi, 2.0 TDI, 2.0 TDI 16V, 2.0 TFSI 06/05 - 89 -162 kW		36-147892	Caixa de velocidades automática; para veículos com chassis standard; modelo reforçado .
B3	1.9 TDI 11/04 - 85 kW	37-147839	36-147885	para veículos com chassis standard
B3	1.9 TDI 11/04 - 85 kW	37-147846	36-147892	para veículos com chassis standard; modelo reforçado .
B3	1.9 TDI 11/04 - 85 kW	37-147952	36-148004	para veículos com chassis desportivo
B3	1.9 TDI 11/04 - 85 kW	37-147969	36-148011	para veículos com chassis desportivo; modelo reforçado .
B3	2.0 TDI, 2.0 TDI 16V 11/04 - 89 -125 kW	37-147952	36-148004	manual; para veículos com chassis desportivo
B3	2.0 TDI, 2.0 TDI 16V 11/04 - 89 -125 kW	37-147969	36-148011	manual; para veículos com chassis desportivo; modelo reforçado .
B3	2.0 TDI, 2.0 TDI 16V 11/04 - 89 -125 kW	37-147969	36-148004	Caixa de velocidades automática; para veículos com chassis desportivo
B3	2.0 TDI, 2.0 TDI 16V 11/04 - 89 -125 kW	36-212613	36-148011	Caixa de velocidades automática; para veículos com chassis desportivo; modelo reforçado .
B3	2.0 TDI quattro 01/06 - 103 -125 kW	37-147969	36-148004	manual; para veículos com chassis desportivo
B3	2.0 TDI quattro 01/06 - 103 -125 kW	36-212613	36-148011	manual; para veículos com chassis desportivo; modelo reforçado .
B3	2.0 TDI quattro, 3.2 FSI quattro 01/05 - 103 -188 kW	36-212613	36-148004	Caixa de velocidades automática; para veículos com chassis desportivo




			
AUDI			
AUDI A4 (8EC)			
B3	2.0 TDI quattro, 3.2 FSI quattro 01/05 - 103 -188 kW	37-131388	36-148011 Caixa de velocidades automática; para veículos com chassis desportivo; modelo reforçado .
B3	2.5 TDI, 2.7 TDI 11/04 - 120 -132 kW	36-207275	36-147885 para veículos com chassis standard
B3	2.5 TDI, 2.7 TDI 11/04 - 120 -132 kW		36-147892 para veículos com chassis standard; modelo reforçado .
B3	2.5 TDI, 2.7 TDI 11/04 - 120 -132 kW	36-212613	36-148004 manual; para veículos com chassis desportivo
B3	2.5 TDI, 2.7 TDI 11/04 - 120 -132 kW	37-131388	36-148011 manual; para veículos com chassis desportivo; modelo reforçado .
B3	2.5 TDI, 2.7 TDI, 3.2 FSI 11/04 - 120 -188 kW	37-131388	36-148004 Caixa de velocidades automática; para veículos com chassis desportivo
B3	2.5 TDI, 2.7 TDI, 3.2 FSI 11/04 - 120 -188 kW		36-148011 Caixa de velocidades automática; para veículos com chassis desportivo; modelo reforçado .
B3	3.0 TDI quattro, 3.2 FSI quattro 11/04 - 150 -188 kW		36-147908 para veículos com chassis standard
B3	3.0 TDI quattro, 3.2 FSI quattro 11/04 - 150 -188 kW		36-147915 para veículos com chassis standard; modelo reforçado .
B3	3.0 TDI quattro 11/04 - 150 -171 kW	36-191598	36-148004 para veículos com chassis desportivo
B3	3.0 TDI quattro 11/04 - 150 -171 kW		36-148011 para veículos com chassis desportivo; modelo reforçado .
B4	1.6, 1.8 T, 1.8 T quattro, 1.9 TDI, 2.0, 2.0 FSi, 2.0 TDI, 2.0 TDI 16V, 2.0 TDI quattro, 2.0 TFSI, 2.0 TFSI quattro, 2.5 TDI, 2.7 TDI, 3.0, 3.0 quattro, 3.0 TDI quattro, 3.2 FSI, 3.2 FSI quattro 11/04 - 75 -188 kW	19-158945 $\frac{1}{H}$	19-158952 $\frac{1}{O}$ para veículos com chassis standard
B4	1.6, 1.8 T, 1.8 T quattro, 1.9 TDI, 2.0, 2.0 FSi, 2.0 TDI, 2.0 TDI 16V, 2.0 TDI quattro, 2.0 TFSI, 2.0 TFSI quattro, 2.5 TDI, 2.7 TDI, 3.0, 3.0 quattro, 3.0 TDI quattro, 3.2 FSI, 3.2 FSI quattro, S4 quattro 11/04 - 75 -253 kW	19-164472 $\frac{1}{H}$	19-164489 $\frac{1}{O}$ para veículos com chassis desportivo
B6 Sport	1.6, 1.8 T, 1.8 T quattro, 1.9 TDI, 2.0, 2.0 FSi, 2.0 TDI, 2.0 TDI 16V, 2.0 TDI quattro, 2.0 TFSI, 2.0 TFSI quattro, 2.5 TDI, 2.7 TDI, 3.0, 3.0 quattro, 3.0 TDI quattro, 3.2 FSI, 3.2 FSI quattro 11/04 - 75 -188 kW	24-119788 $\frac{1}{H}$	24-119795 $\frac{1}{O}$
B8	1.6, 1.8 T, 1.8 T quattro, 1.9 TDI, 2.0, 2.0 FSi, 2.0 TDI, 2.0 TDI 16V, 2.0 TDI quattro, 2.0 TFSI, 2.0 TFSI quattro, 2.5 TDI, 2.7 TDI, 3.0, 3.0 quattro, 3.0 TDI quattro, 3.2 FSI, 3.2 FSI quattro, S4 quattro 11/04 - 75 -253 kW	24-119818 $\frac{1}{H}$	24-119825 $\frac{1}{O}$
B8	RS4 quattro 09/05 - 309 kW	24-119818 $\frac{1}{H}$	24-119825 $\frac{1}{O}$ DRC tem de ser devidamente desmontado
B12 PK	1.6, 1.8 T, 2.0, 2.0 FSi, 2.0 TFSI 11/04 - 75 -162 kW	46-188465 Imposições, ver certificado de inspeção técnica VA: Rebaixamento (Peritagem): 30 mm; peso do eixo até: 1090 kg HA: Rebaixamento (Peritagem): 30 mm; peso do eixo até: 1035 kg	




			
AUDI			
AUDI A4 (8EC)			
B12 PK	1.8 T quattro, 2.0 TFSI quattro 11/04 - 120 -162 kW	46-188496	Imposições, ver certificado de inspeção técnica VA: Rebaixamento (Peritagem): 30 mm; peso do eixo até: 1090 kg HA: Rebaixamento (Peritagem): 30 mm; peso do eixo até: 1130 kg
B12 PK	1.8 T quattro, 2.0 TDI quattro, 2.0 TFSI quattro, 3.0 quattro, 3.2 FSI quattro 11/04 - 103 -188 kW	46-188502	Imposições, ver certificado de inspeção técnica VA: Rebaixamento (Peritagem): 30 mm; peso do eixo até: 1165 kg HA: Rebaixamento (Peritagem): 30 mm; peso do eixo até: 1130 kg
B12 PK	1.9 TDI, 2.0 TDI, 2.0 TDI 16V, 2.0 TFSI, 3.0, 3.2 FSI 11/04 - 85 -188 kW	46-188472	Imposições, ver certificado de inspeção técnica VA: Rebaixamento (Peritagem): 30 mm; peso do eixo até: 1165 kg HA: Rebaixamento (Peritagem): 30 mm; peso do eixo até: 1035 kg
B12 PK	2.5 TDI, 2.7 TDI 11/04 - 120 -132 kW	46-188519	Imposições, ver certificado de inspeção técnica VA: Rebaixamento (Peritagem): 30 mm; peso do eixo até: 1230 kg HA: Rebaixamento (Peritagem): 30 mm; peso do eixo até: 1035 kg
B12 PK	3.0 TDI quattro 11/04 - 150 -171 kW	46-188489	Imposições, ver certificado de inspeção técnica VA: Rebaixamento (Peritagem): 30 mm; peso do eixo até: 1230 kg HA: Rebaixamento (Peritagem): 30 mm; peso do eixo até: 1130 kg
B12 SL	1.6, 1.8 T, 2.0, 2.0 FSi, 2.0 TFSI 11/04 - 75 -162 kW	46-188588	Imposições, ver certificado de inspeção técnica VA: Rebaixamento (Peritagem): 45-50 mm; peso do eixo até: 1090 kg HA: Rebaixamento (Peritagem): 35-40 mm; peso do eixo até: 1035 kg
B12 SL	1.9 TDI, 2.0 TDI, 2.0 TFSI, 3.0, 3.2 FSI 11/04 - 85 -188 kW	46-188595	Imposições, ver certificado de inspeção técnica VA: Rebaixamento (Peritagem): 45-50 mm; peso do eixo até: 1140 kg HA: Rebaixamento (Peritagem): 35-40 mm; peso do eixo até: 1035 kg
B14	1.6, 1.8 T, 1.8 T quattro, 1.9 TDI, 2.0, 2.0 FSi, 2.0 TDI, 2.0 TDI 16V, 2.0 TDI quattro, 2.0 TFSI, 2.0 TFSI quattro, 2.5 TDI, 2.7 TDI, 3.0, 3.0 quattro, 3.0 TDI quattro, 3.2 FSi, 3.2 FSI quattro 11/04 - 75 -188 kW	47-169289	Imposições, ver certificado de inspeção técnica VA: Rebaixamento (Peritagem): 30-60 mm; peso do eixo até: 1250 kg HA: Rebaixamento (Peritagem): 20-50 mm; peso do eixo até: 1170 kg
B14	S4 quattro 11/04 - 253 kW	47-119444	Imposições, ver certificado de inspeção técnica VA: Rebaixamento (Peritagem): 15-30 mm; peso do eixo até: 1250 kg HA: Rebaixamento (Peritagem): 10-30 mm; peso do eixo até: 1170 kg
B14	RS4 quattro 09/05 - 309 kW	47-119444	Imposições, ver certificado de inspeção técnica; DRC tem de ser devidamente desmontado VA: Rebaixamento (Peritagem): 15-30 mm; peso do eixo até: 1250 kg HA: Rebaixamento (Peritagem): 10-30 mm; peso do eixo até: 1170 kg
B16 PSS9	1.6, 1.8 T, 1.8 T quattro, 1.9 TDI, 2.0, 2.0 FSi, 2.0 TDI, 2.0 TDI 16V, 2.0 TDI quattro, 2.0 TFSI, 2.0 TFSI quattro, 2.5 TDI, 2.7 TDI, 3.0, 3.0 quattro, 3.0 TDI quattro, 3.2 FSi, 3.2 FSI quattro 11/04 - 75 -188 kW	48-169301	Imposições, ver certificado de inspeção técnica VA: Rebaixamento (Peritagem): 30-60 mm; peso do eixo até: 1250 kg HA: Rebaixamento (Peritagem): 20-50 mm; peso do eixo até: 1170 kg
B16 PSS9	S4 quattro 11/04 - 253 kW	48-105958	Imposições, ver certificado de inspeção técnica VA: Rebaixamento (Peritagem): 15-30 mm; peso do eixo até: 1250 kg HA: Rebaixamento (Peritagem): 10-30 mm; peso do eixo até: 1170 kg
B16 PSS9	RS4 quattro 09/05 - 309 kW	48-105958	Imposições, ver certificado de inspeção técnica; DRC tem de ser devidamente desmontado VA: Rebaixamento (Peritagem): 15-30 mm; peso do eixo até: 1250 kg HA: Rebaixamento (Peritagem): 10-30 mm; peso do eixo até: 1170 kg




				
AUDI				
AUDI A4 Avant (8ED)				
B3	1.6 11/04 - 75 kW	37-147808	36-147908	para veículos com chassis standard
B3	1.6 11/04 - 75 kW	37-147839	36-147915	para veículos com chassis standard; modelo reforçado .
B3	1.6 11/04 - 75 kW	37-147921	36-148028	para veículos com chassis desportivo
B3	1.6 11/04 - 75 kW	37-147938	36-148264	para veículos com chassis desportivo; modelo reforçado .
B3	1.8 T 11/04 - 120 kW	37-147839	36-147908	manual; para veículos com chassis standard
B3	1.8 T 11/04 - 120 kW	37-147846	36-147915	manual; para veículos com chassis standard; modelo reforçado .
B3	1.8 T 11/04 - 120 kW	37-147846	36-147908	Caixa de velocidades automática; para veículos com chassis standard
B3	1.8 T 11/04 - 120 kW	36-207275	36-147915	Caixa de velocidades automática; para veículos com chassis standard; modelo reforçado .
B3	1.8 T 11/04 - 120 kW	37-147938	36-148028	manual; para veículos com chassis desportivo
B3	1.8 T 11/04 - 120 kW	37-147945	36-148264	manual; para veículos com chassis desportivo; modelo reforçado .
B3	1.8 T 11/04 - 120 kW	37-147945	36-148028	Caixa de velocidades automática; para veículos com chassis desportivo
B3	1.8 T 11/04 - 120 kW	37-147952	36-148264	Caixa de velocidades automática; para veículos com chassis desportivo; modelo reforçado .
B3	1.8 T quattro, 2.0 TDI quattro, 2.0 TFSI quattro 11/04 - 103 -162 kW	37-147846	36-147908	manual; para veículos com chassis standard
B3	1.8 T quattro, 2.0 TDI quattro, 2.0 TFSI quattro 11/04 - 103 -162 kW	36-207275	36-147915	manual; para veículos com chassis standard; modelo reforçado .
B3	1.8 T quattro, 2.0 TDI quattro, 2.0 TFSI quattro 11/04 - 103 -162 kW	36-207275	36-147908	Caixa de velocidades automática; para veículos com chassis standard
B3	1.8 T quattro, 2.0 TDI quattro, 2.0 TFSI quattro 11/04 - 103 -162 kW		36-147915	Caixa de velocidades automática; para veículos com chassis standard; modelo reforçado .
B3	1.8 T quattro, 2.0 TFSI quattro 11/04 - 120 -162 kW	37-147945	36-148028	manual; para veículos com chassis desportivo
B3	1.8 T quattro, 2.0 TFSI quattro 11/04 - 120 -162 kW	37-147952	36-148264	manual; para veículos com chassis desportivo; modelo reforçado .
B3	1.8 T quattro, 2.0 TFSI quattro 11/04 - 120 -162 kW	37-147952	36-148028	Caixa de velocidades automática; para veículos com chassis desportivo
B3	1.8 T quattro, 2.0 TFSI quattro 11/04 - 120 -162 kW	37-147969	36-148264	Caixa de velocidades automática; para veículos com chassis desportivo; modelo reforçado .
B3	2.0 11/04 - 96 kW	37-147808	36-147908	manual; para veículos com chassis standard
B3	2.0 11/04 - 96 kW	37-147839	36-147915	manual; para veículos com chassis standard; modelo reforçado .
B3	2.0 11/04 - 96 kW	37-147839	36-147908	Caixa de velocidades automática; para veículos com chassis standard




				
AUDI				
AUDI A4 Avant (8ED)				
B3	2.0 11/04 - 96 kW	37-147846	36-147915	Caixa de velocidades automática; para veículos com chassis standard; modelo reforçado .
B3	2.0 11/04 - 96 kW	37-147921	36-148028	manual; para veículos com chassis desportivo
B3	2.0 11/04 - 96 kW	37-147938	36-148264	manual; para veículos com chassis desportivo; modelo reforçado .
B3	2.0 11/04 - 96 kW	37-147938	36-148028	Caixa de velocidades automática; para veículos com chassis desportivo
B3	2.0 11/04 - 96 kW	37-147945	36-148264	Caixa de velocidades automática; para veículos com chassis desportivo; modelo reforçado .
B3	2.0 FSi, 2.0 TDI, 2.0 TDI 16V, 2.0 TFSI 06/05 - 89 -162 kW	37-147846	36-147908	manual; para veículos com chassis standard
B3	2.0 FSi, 2.0 TDI, 2.0 TDI 16V, 2.0 TFSI 06/05 - 89 -162 kW	36-207275	36-147915	manual; para veículos com chassis standard; modelo reforçado .
B3	2.0 FSi, 2.0 TDI, 2.0 TDI 16V, 2.0 TFSI 06/05 - 89 -162 kW	36-207275	36-147908	Caixa de velocidades automática; para veículos com chassis standard
B3	2.0 FSi, 2.0 TDI, 2.0 TDI 16V, 2.0 TFSI 06/05 - 89 -162 kW		36-147915	Caixa de velocidades automática; para veículos com chassis standard; modelo reforçado .
B3	1.9 TDI 11/04 - 85 kW	37-147839	36-147908	para veículos com chassis standard
B3	1.9 TDI 11/04 - 85 kW	37-147846	36-147915	para veículos com chassis standard; modelo reforçado .
B3	1.9 TDI 11/04 - 85 kW	37-147952	36-148028	para veículos com chassis desportivo
B3	1.9 TDI 11/04 - 85 kW	37-147969	36-148264	para veículos com chassis desportivo; modelo reforçado .
B3	2.0 TDI, 2.0 TDI 16V 11/04 - 89 -125 kW	37-147952	36-148028	manual; para veículos com chassis desportivo
B3	2.0 TDI, 2.0 TDI 16V 11/04 - 89 -125 kW	37-147969	36-148264	manual; para veículos com chassis desportivo; modelo reforçado .
B3	2.0 TDI, 2.0 TDI 16V 11/04 - 89 -125 kW	37-147969	36-148028	Caixa de velocidades automática; para veículos com chassis desportivo
B3	2.0 TDI, 2.0 TDI 16V 11/04 - 89 -125 kW	36-212613	36-148264	Caixa de velocidades automática; para veículos com chassis desportivo; modelo reforçado .
B3	2.0 TDI quattro 01/06 - 103 -125 kW	37-147969	36-148028	manual; para veículos com chassis desportivo
B3	2.0 TDI quattro 01/06 - 103 -125 kW	36-212613	36-148264	manual; para veículos com chassis desportivo; modelo reforçado .
B3	2.0 TDI quattro, 3.2 FSI quattro 01/05 - 103 -188 kW	36-212613	36-148028	Caixa de velocidades automática; para veículos com chassis desportivo
B3	2.0 TDI quattro, 3.2 FSI quattro 01/05 - 103 -188 kW	37-131388	36-148264	Caixa de velocidades automática; para veículos com chassis desportivo; modelo reforçado .
B3	2.5 TDI, 2.7 TDi 11/04 - 120 -132 kW		36-147908	para veículos com chassis standard
B3	2.5 TDI, 2.7 TDi 11/04 - 120 -132 kW		36-147915	para veículos com chassis standard; modelo reforçado .
B3	2.5 TDI, 2.7 TDi 11/04 - 120 -132 kW	36-212613	36-148028	manual; para veículos com chassis desportivo




			
AUDI			
AUDI A4 Avant (8ED)			
B3	2.5 TDi, 2.7 TDi 11/04 - 120 -132 kW	37-131388	36-148264 manual; para veículos com chassis desportivo; modelo reforçado .
B3	2.5 TDi, 2.7 TDi, 3.2 FSi 11/04 - 120 -188 kW	36-207275	36-148028 Caixa de velocidades automática; para veículos com chassis desportivo
B3	2.5 TDi, 2.7 TDi, 3.2 FSi 11/04 - 120 -188 kW		36-148264 Caixa de velocidades automática; para veículos com chassis desportivo; modelo reforçado .
B3	3.0 TDi quattro 11/04 - 150 -171 kW	36-191598	36-148028 para veículos com chassis desportivo
B3	3.0 TDi quattro 11/04 - 150 -171 kW		36-148264 para veículos com chassis desportivo; modelo reforçado .
B4	1.6, 1.8 T, 1.8 T quattro, 1.9 TDi, 2.0, 2.0 FSi, 2.0 TDi, 2.0 TDi 16V, 2.0 TDi quattro, 2.0 TFSI, 2.0 TFSI quattro, 2.5 TDi, 2.7 TDi, 3.0, 3.0 quattro, 3.0 TDi quattro, 3.2 FSi, 3.2 FSi quattro 11/04 - 75 -188 kW	19-158945 $\frac{1}{H}$	19-158952 $\frac{1}{O}$ para veículos com chassis standard
B6 Sport	1.6, 1.8 T, 1.8 T quattro, 1.9 TDi, 2.0, 2.0 FSi, 2.0 TDi, 2.0 TDi 16V, 2.0 TDi quattro, 2.0 TFSI, 2.0 TFSI quattro, 2.5 TDi, 2.7 TDi, 3.0, 3.0 quattro, 3.0 TDi quattro, 3.2 FSi, 3.2 FSi quattro 11/04 - 75 -188 kW	24-119788 $\frac{1}{H}$	24-119795 $\frac{1}{O}$
B8	1.6, 1.8 T, 1.8 T quattro, 1.9 TDi, 2.0, 2.0 FSi, 2.0 TDi, 2.0 TDi 16V, 2.0 TDi quattro, 2.0 TFSI, 2.0 TFSI quattro, 2.5 TDi, 2.7 TDi, 3.0, 3.0 quattro, 3.0 TDi quattro, 3.2 FSi, 3.2 FSi quattro, S4 quattro 11/04 - 75 -253 kW	24-119818 $\frac{1}{H}$	24-119825 $\frac{1}{O}$
B8	RS4 quattro 09/05 - 309 kW	24-119818 $\frac{1}{H}$	24-119825 $\frac{1}{O}$ DRC tem de ser devidamente desmontado
B12 PK	1.6, 1.8 T, 2.0, 2.0 FSi, 2.0 TFSI 11/04 - 75 -162 kW	46-188526	Imposições, ver certificado de inspeção técnica VA: Rebaixamento (Peritagem): 30 mm; peso do eixo até: 1090 kg HA: Rebaixamento (Peritagem): 30 mm; peso do eixo até: 1130 kg
B12 PK	1.8 T quattro, 2.0 TFSI quattro 11/04 - 120 -162 kW	46-188564	Imposições, ver certificado de inspeção técnica VA: Rebaixamento (Peritagem): 30 mm; peso do eixo até: 1090 kg HA: Rebaixamento (Peritagem): 30 mm; peso do eixo até: 1150 kg
B12 PK	1.8 T quattro, 2.0 TDi quattro, 2.0 TFSI quattro, 3.0 quattro, 3.2 FSi quattro 11/04 - 103 -188 kW	46-188571	Imposições, ver certificado de inspeção técnica VA: Rebaixamento (Peritagem): 30 mm; peso do eixo até: 1165 kg HA: Rebaixamento (Peritagem): 30 mm; peso do eixo até: 1150 kg
B12 PK	1.9 TDi, 2.0 TDi, 2.0 TDi 16V, 2.0 TFSI, 3.0, 3.2 FSi 11/04 - 85 -188 kW	46-188533	Imposições, ver certificado de inspeção técnica VA: Rebaixamento (Peritagem): 30 mm; peso do eixo até: 1165 kg HA: Rebaixamento (Peritagem): 30 mm; peso do eixo até: 1130 kg
B12 PK	2.5 TDi, 2.7 TDi 11/04 - 120 -132 kW	46-188540	Imposições, ver certificado de inspeção técnica VA: Rebaixamento (Peritagem): 30 mm; peso do eixo até: 1230 kg HA: Rebaixamento (Peritagem): 30 mm; peso do eixo até: 1130 kg
B12 PK	3.0 TDi quattro 11/04 - 150 -171 kW	46-188557	Imposições, ver certificado de inspeção técnica VA: Rebaixamento (Peritagem): 30 mm; peso do eixo até: 1230 kg HA: Rebaixamento (Peritagem): 30 mm; peso do eixo até: 1150 kg




			
AUDI			
AUDI A4 Avant (8ED)			
B12 SL	1.6, 1.8 T, 2.0, 2.0 FSi, 2.0 TFSI 11/04 - 75 -162 kW	46-188601	Imposições, ver certificado de inspecção técnica VA: Rebaixamento (Peritagem): 45-50 mm; peso do eixo até: 1090 kg HA: Rebaixamento (Peritagem): 35-40 mm; peso do eixo até: 1090 kg
B12 SL	1.9 TDI, 2.0 TDI, 2.0 TDI 16V, 2.0 TFSI, 3.0, 3.2 FSi 11/04 - 85 -188 kW	46-188618	Imposições, ver certificado de inspecção técnica VA: Rebaixamento (Peritagem): 45-50 mm; peso do eixo até: 1140 kg HA: Rebaixamento (Peritagem): 35-40 mm; peso do eixo até: 1090 kg
B14	1.6, 1.8 T, 1.8 T quattro, 1.9 TDI, 2.0, 2.0 FSi, 2.0 TDI, 2.0 TDI 16V, 2.0 TDI quattro, 2.0 TFSI, 2.0 TFSI quattro, 2.5 TDI, 2.7 TDi, 3.0, 3.0 quattro, 3.0 TDI quattro, 3.2 FSi, 3.2 FSi quattro 11/04 - 75 -188 kW	47-169289	Imposições, ver certificado de inspecção técnica VA: Rebaixamento (Peritagem): 30-60 mm; peso do eixo até: 1250 kg HA: Rebaixamento (Peritagem): 20-50 mm; peso do eixo até: 1170 kg
B14	S4 quattro 11/04 - 253 kW	47-119444	Imposições, ver certificado de inspecção técnica VA: Rebaixamento (Peritagem): 10-25 mm; peso do eixo até: 1250 kg HA: Rebaixamento (Peritagem): 10-30 mm; peso do eixo até: 1170 kg
B14	RS4 quattro 09/05 - 309 kW	47-119444	Imposições, ver certificado de inspecção técnica; DRC tem de ser devidamente desmontado VA: Rebaixamento (Peritagem): 10-25 mm; peso do eixo até: 1250 kg HA: Rebaixamento (Peritagem): 10-25 mm; peso do eixo até: 1170 kg
B16 PSS9	1.6, 1.8 T, 1.8 T quattro, 1.9 TDI, 2.0, 2.0 FSi, 2.0 TDI, 2.0 TDI 16V, 2.0 TDI quattro, 2.0 TFSI, 2.0 TFSI quattro, 2.5 TDI, 2.7 TDi, 3.0, 3.0 quattro, 3.0 TDI quattro, 3.2 FSi, 3.2 FSi quattro 11/04 - 75 -188 kW	48-169301	Imposições, ver certificado de inspecção técnica VA: Rebaixamento (Peritagem): 30-60 mm; peso do eixo até: 1250 kg HA: Rebaixamento (Peritagem): 20-50 mm; peso do eixo até: 1170 kg
B16 PSS9	S4 quattro 11/04 - 253 kW	48-105958	Imposições, ver certificado de inspecção técnica VA: Rebaixamento (Peritagem): 10-25 mm; peso do eixo até: 1250 kg HA: Rebaixamento (Peritagem): 10-30 mm; peso do eixo até: 1170 kg
B16 PSS9	RS4 quattro 09/05 - 309 kW	48-105958	Imposições, ver certificado de inspecção técnica; DRC tem de ser devidamente desmontado VA: Rebaixamento (Peritagem): 10-25 mm; peso do eixo até: 1250 kg HA: Rebaixamento (Peritagem): 10-25 mm; peso do eixo até: 1170 kg
AUDI A4 (8K2)			
B4	1.8 TFSI, 1.8 TFSI quattro, 2.0 TDi, 2.0 TDI quattro, 2.0 TFSi, 2.0 TFSi quattro, 2.7 TDI, 3.0 TDI quattro, 3.2 FSi, 3.2 FSi quattro 11/07 - 88 -195 kW	19-171593	19-171609 $\frac{1}{\circ}$ para veículos com chassis standard; para veículos sem regulação electr. da suspensão
B4	1.8 TFSI, 1.8 TFSI quattro, 2.0 TDi, 2.0 TDI quattro, 2.0 TFSi, 2.0 TFSi quattro, 2.7 TDI, 3.0 TDI quattro, 3.2 FSi, 3.2 FSi quattro 11/07 - 88 -195 kW	19-171616	19-171623 $\frac{1}{\circ}$ para veículos com chassis desportivo; para veículos sem regulação electr. da suspensão
B6 Sport	1.8 TFSI, 1.8 TFSI quattro, 2.0 TDi, 2.0 TDi quattro, 2.0 TFSi, 2.0 TFSi quattro, 2.7 TDI, 3.0 TDI quattro, 3.2 FSi quattro 11/07 - 88 -195 kW	24-145961 $\frac{1}{h}$	24-145978 $\frac{1}{\circ}$ para veículos sem regulação electr. da suspensão




				
AUDI				
AUDI A4 (8K2)				
B8	1.8 TFSI, 1.8 TFSI quattro, 2.0 TDi, 2.0 TDi quattro, 2.0 TFSi, 2.0 TFSi quattro, 2.7 TDi, 3.0 TDi quattro, 3.2 FSI quattro, S4 quattro, 1.8 FSi, 1.8 TFSI, 1.8 TFSI quattro, 2.0 TDi, 2.0 TDi quattro, 2.0 TFSi, 2.0 TFSi quattro, 2.7 TDi, 3.0 TDi quattro, 3.2 FSI quattro, S4 quattro 11/07 - 88 -245 kW	24-145985 $\frac{1}{H}$	24-145992 $\frac{1}{O}$	para veículos com chassis desportivo; para veículos sem regulação electr. da suspensão
B12 PK	1.8 TFSI, 1.8 TFSI quattro, 2.0 TDi, 2.0 TDi quattro, 2.0 TFSi, 2.0 TFSi quattro, 3.2 FSI, 3.2 FSI quattro 11/07 - 88 -195 kW	46-183323		Imposições, ver certificado de inspecção técnica; para veículos com chassis standard; para veículos sem chassis rebaixado; para veículos sem regulação electr. da suspensão VA: Rebaixamento (Peritagem): 35 mm; peso do eixo até: 1105 kg HA: Rebaixamento (Peritagem): 30 mm; para veículos sem regulação de nível; peso do eixo até: 1160 kg
B12 PK	2.7 TDi, 3.0 TDi quattro, 3.2 FSI, 3.2 FSI quattro, S4 quattro 11/07 - 120 -245 kW	46-183330		Imposições, ver certificado de inspecção técnica; para veículos com chassis standard; para veículos sem chassis rebaixado; para veículos sem regulação electr. da suspensão VA: Rebaixamento (Peritagem): 35 mm; peso do eixo até: 1215 kg HA: Rebaixamento (Peritagem): 30 mm; para veículos sem regulação de nível; peso do eixo até: 1160 kg
B12 SL	1.8 TFSI, 1.8 TFSI quattro, 2.0 TDi, 2.0 TDi quattro, 2.0 TFSi, 2.0 TFSi quattro, 3.2 FSI, 3.2 FSI quattro 11/07 - 88 -195 kW	46-183521		Imposições, ver certificado de inspecção técnica; para veículos com chassis standard; para veículos sem chassis rebaixado; para veículos sem regulação electr. da suspensão VA: Rebaixamento (Peritagem): 45 mm; peso do eixo até: 1105 kg HA: Rebaixamento (Peritagem): 35 mm; para veículos sem regulação de nível; peso do eixo até: 1155 kg
B16 PSS10	1.8 TFSI, 1.8 TFSI quattro, 2.0 TDi, 2.0 TDi quattro, 2.0 TFSi, 2.0 TFSi quattro, 2.7 TDi, 3.0 TDi quattro, 3.2 FSI quattro, S4 quattro 11/07 - 88 -245 kW	48-147231		Imposições, ver certificado de inspecção técnica; para veículos sem regulação electr. da suspensão VA: Rebaixamento (Peritagem): 30-50 mm; peso do eixo até: 1245 kg HA: Rebaixamento (Peritagem): 30-50 mm; peso do eixo até: 1215 kg
B16 RC	1.8 TFSI, 1.8 TFSI quattro, 2.0 TDi, 2.0 TDi quattro, 2.0 TFSi, 2.0 TFSi quattro, 2.7 TDi, 3.0 TDi quattro, 3.2 FSI quattro, S4 quattro 11/07 - 88 -245 kW	49-151282		Imposições, ver certificado de inspecção técnica; para veículos sem regulação electr. da suspensão VA: Rebaixamento (Peritagem): 30-50 mm; peso do eixo até: 1245 kg HA: Rebaixamento (Peritagem): 30-50 mm; peso do eixo até: 1215 kg
AUDI A4 Avant (8K5)				
B4	1.8 FSi, 1.8 TFSI, 1.8 TFSI quattro, 2.0 TDi, 2.0 TDi quattro, 2.0 TFSi, 2.0 TFSi quattro, 2.7 TDi, 3.0 TDi quattro, 3.2 FSI, 3.2 FSI quattro 04/08 - 88 -195 kW	19-171593	19-171609 $\frac{1}{O}$	para veículos com chassis standard; para veículos sem regulação electr. da suspensão
B4	1.8 FSi, 1.8 TFSI, 1.8 TFSI quattro, 2.0 TDi, 2.0 TDi quattro, 2.0 TFSi, 2.0 TFSi quattro, 2.7 TDi, 3.0 TDi quattro, 3.2 FSI, 3.2 FSI quattro 04/08 - 88 -195 kW	19-171616	19-171623 $\frac{1}{O}$	para veículos com chassis desportivo; para veículos sem regulação electr. da suspensão
B6 Sport	1.8 FSi, 1.8 TFSI, 1.8 TFSI quattro, 2.0 TDi, 2.0 TDi quattro, 2.0 TFSi, 2.0 TFSi quattro, 2.7 TDi, 3.0 TDi quattro, 3.2 FSI quattro 04/08 - 88 -195 kW	24-145961 $\frac{1}{H}$	24-145978 $\frac{1}{O}$	para veículos sem regulação electr. da suspensão




			
AUDI			
AUDI A4 Avant (8K5)			
B12 PK	1.8 FSi, 1.8 TFSI, 2.0 TDI, 2.0 TFSI 04/08 - 88 -155 kW	46-183323	Imposições, ver certificado de inspecção técnica; para veículos com chassis standard; para veículos sem chassis rebaixado; para veículos sem regulação electr. da suspensão VA: Rebaixamento (Peritagem): 35 mm; peso do eixo até: 1105 kg HA: Rebaixamento (Peritagem): 30 mm; para veículos sem regulação de nível; peso do eixo até: 1160 kg
B12 PK	2.0 TDI quattro, 2.0 TFSI quattro, 3.2 FSI quattro 04/08 - 105 -195 kW	46-183354	Imposições, ver certificado de inspecção técnica; para veículos com chassis standard; para veículos sem chassis rebaixado; para veículos sem regulação electr. da suspensão VA: Rebaixamento (Peritagem): 30 mm; peso do eixo até: 1105 kg HA: Rebaixamento (Peritagem): 30 mm; para veículos sem regulação de nível; peso do eixo até: 1225 kg
B12 PK	2.7 TDi 04/08 - 120 -140 kW	46-183330	Imposições, ver certificado de inspecção técnica; para veículos com chassis standard; para veículos sem chassis rebaixado; para veículos sem regulação electr. da suspensão VA: Rebaixamento (Peritagem): 35 mm; peso do eixo até: 1215 kg HA: Rebaixamento (Peritagem): 30 mm; para veículos sem regulação de nível; peso do eixo até: 1160 kg
B12 PK	3.0 TDI quattro, 3.2 FSI quattro, S4 quattro 04/08 - 155 -245 kW	46-183347	Imposições, ver certificado de inspecção técnica; para veículos com chassis standard; para veículos sem chassis rebaixado; para veículos sem regulação electr. da suspensão VA: Rebaixamento (Peritagem): 30 mm; peso do eixo até: 1215 kg HA: Rebaixamento (Peritagem): 30 mm; para veículos sem regulação de nível; peso do eixo até: 1225 kg
B12 SL	1.8 FSi, 1.8 TFSI, 2.0 TDI, 2.0 TFSI 04/08 - 88 -155 kW	46-183521	Imposições, ver certificado de inspecção técnica; para veículos com chassis standard; para veículos sem chassis rebaixado; para veículos sem regulação electr. da suspensão VA: Rebaixamento (Peritagem): 45 mm; peso do eixo até: 1105 kg HA: Rebaixamento (Peritagem): 35 mm; para veículos sem regulação de nível; peso do eixo até: 1155 kg
B16 PSS10	1.8 FSi, 1.8 TFSI, 1.8 TFSI quattro, 2.0 TDI, 2.0 TDI quattro, 2.0 TFSI, 2.0 TFSI quattro, 2.7 TDi, 3.0 TDI quattro, 3.2 FSI quattro, S4 quattro 04/08 - 88 -245 kW	48-147231	Imposições, ver certificado de inspecção técnica; para veículos sem regulação electr. da suspensão VA: Rebaixamento (Peritagem): 30-50 mm; peso do eixo até: 1245 kg HA: Rebaixamento (Peritagem): 30-50 mm; peso do eixo até: 1215 kg
B16 RC	1.8 FSi, 1.8 TFSI, 1.8 TFSI quattro, 2.0 TDI, 2.0 TDI quattro, 2.0 TFSI, 2.0 TFSI quattro, 2.7 TDi, 3.0 TDI quattro, 3.2 FSI quattro, S4 quattro 04/08 - 88 -245 kW	49-151282	Imposições, ver certificado de inspecção técnica; para veículos sem regulação electr. da suspensão VA: Rebaixamento (Peritagem): 30-50 mm; peso do eixo até: 1245 kg HA: Rebaixamento (Peritagem): 30-50 mm; peso do eixo até: 1215 kg
AUDI A5 (8T)			
B4	1.8 TFSI, 2.0 TDI, 2.0 TDI quattro, 2.0 TFSI, 2.0 TFSI quattro, 2.7 TDI, 3.0 TDI quattro, 3.2 FSI, 3.2 FSI quattro 06/07 - 118 -195 kW	19-171593	19-171609 $\frac{1}{\circ}$ para veículos com chassis standard; para veículos sem regulação electr. da suspensão
B4	1.8 TFSI, 2.0 TDI, 2.0 TDI quattro, 2.0 TFSI, 2.0 TFSI quattro, 2.7 TDI, 3.0 TDI quattro, 3.2 FSI, 3.2 FSI quattro 06/07 - 118 -195 kW	19-171616	19-171623 $\frac{1}{\circ}$ Modelo tipo: 1BV; para veículos com chassis desportivo; para veículos sem regulação electr. da suspensão
B6 Sport	1.8 TFSI, 2.0 TDI, 2.0 TDI quattro, 2.0 TFSI, 2.0 TFSI quattro, 2.7 TDI, 3.0 TDI quattro, 3.2 FSI, 3.2 FSI quattro, S5 quattro 06/07 - 118 -260 kW	24-145961 $\frac{1}{h}$	24-145978 $\frac{1}{\circ}$ para veículos sem regulação electr. da suspensão




			
AUDI			
AUDI A5 (8T)			
B8	1.8 TFSI, 2.0 TDI, 2.0 TDI quattro, 2.0 TFSI, 2.0 TFSI quattro, 2.7 TDI, 3.0 TDI quattro, 3.2 FSI, 3.2 FSI quattro, RS 5 quattro, S5 quattro 06/07 - 118 -331 kW	24-145985 $\frac{1}{H}$	24-145992 $\frac{1}{O}$ para veículos com chassis desportivo; para veículos sem regulação electr. da suspensão
B12 PK	1.8 TFSI, 2.0 TFSI, 2.0 TFSI quattro, 3.2 FSI 06/07 - 118 -195 kW	46-189738	Imposições, ver certificado de inspecção técnica; para veículos sem regulação electr. da suspensão VA: Rebaixamento (Peritagem): 20-25 mm; peso do eixo até: 1120 kg HA: Rebaixamento (Peritagem): 15-20 mm; peso do eixo até: 1095 kg
B12 PK	2.7 TDI, 3.0 TDI quattro, 3.2 FSI quattro, RS 5 quattro, S5 quattro 06/07 - 120 -331 kW	46-189721	Imposições, ver certificado de inspecção técnica; para veículos sem regulação electr. da suspensão VA: Rebaixamento (Peritagem): 25 mm; peso do eixo até: 1200 kg HA: Rebaixamento (Peritagem): 20 mm; peso do eixo até: 1095 kg
B16 PSS10	1.8 TFSI, 2.0 TDI, 2.0 TDI quattro, 2.0 TFSI, 2.0 TFSI quattro, 2.7 TDI, 3.0 TDI quattro, 3.2 FSI, 3.2 FSI quattro 06/07 - 118 -195 kW	48-147231	Imposições, ver certificado de inspecção técnica; para veículos sem regulação electr. da suspensão VA: Rebaixamento (Peritagem): 30-50 mm; peso do eixo até: 1245 kg HA: Rebaixamento (Peritagem): 30-50 mm; peso do eixo até: 1215 kg
B16 PSS10	RS 5 quattro, S5 quattro 06/07 - 260 -331 kW	48-147231	Imposições, ver certificado de inspecção técnica; para veículos sem regulação electr. da suspensão VA: Rebaixamento (Peritagem): 10-30 mm; peso do eixo até: 1215 kg HA: Rebaixamento (Peritagem): 10-30 mm; peso do eixo até: 1215 kg
B16 RC	1.8 TFSI, 2.0 TDI, 2.0 TDI quattro, 2.0 TFSI, 2.0 TFSI quattro, 2.7 TDI, 3.0 TDI quattro, 3.2 FSI, 3.2 FSI quattro 06/07 - 118 -195 kW	49-151282	Imposições, ver certificado de inspecção técnica; para veículos sem regulação electr. da suspensão VA: Rebaixamento (Peritagem): 30-50 mm; peso do eixo até: 1245 kg HA: Rebaixamento (Peritagem): 30-50 mm; peso do eixo até: 1215 kg
B16 RC	RS 5 quattro, S5 quattro 06/07 - 260 -331 kW	49-151282	Imposições, ver certificado de inspecção técnica; para veículos sem regulação electr. da suspensão VA: Rebaixamento (Peritagem): 15-35 mm; peso do eixo até: 1215 kg HA: Rebaixamento (Peritagem): 15-35 mm; peso do eixo até: 1215 kg
AUDI A5 Sportback			
B4	1.8 TFSI, 2.0 TDI, 2.0 TDI quattro, 2.0 TFSI, 2.0 TFSI quattro, 2.7 TDI, 3.0 TDI quattro, 3.2 FSI quattro 09/09 - 100 -195 kW	19-171593	19-171609 $\frac{1}{O}$ para veículos com chassis standard
B4	1.8 TFSI, 2.0 TDI, 2.0 TDI quattro, 2.0 TFSI, 2.0 TFSI quattro, 2.7 TDI, 3.0 TDI quattro, 3.2 FSI quattro 09/09 - 100 -195 kW	19-171616	19-171623 $\frac{1}{O}$ Modelo tipo: 1BV; para veículos com chassis desportivo
B6 Sport	1.8 TFSI, 2.0 TDI, 2.0 TDI quattro, 2.0 TFSI, 2.0 TFSI quattro, 2.7 TDI, 3.0 TDI quattro, 3.2 FSI quattro 09/09 - 100 -195 kW	24-145961 $\frac{1}{H}$	24-145978 $\frac{1}{O}$ para veículos sem regulação electr. da suspensão
B6 Sport	S5 quattro 01/10 - 245 kW	24-145961 $\frac{1}{H}$	24-145978 $\frac{1}{O}$ para veículos sem regulação electr. da suspensão
B8	1.8 TFSI, 2.0 TDI, 2.0 TDI quattro, 2.0 TFSI, 2.0 TFSI quattro, 2.7 TDI, 3.0 TDI quattro, 3.2 FSI quattro 09/09 - 100 -195 kW	24-145985 $\frac{1}{H}$	24-145992 $\frac{1}{O}$ para veículos com chassis desportivo; para veículos sem regulação electr. da suspensão
B8	S5 quattro 01/10 - 245 kW	24-145985 $\frac{1}{H}$	24-145992 $\frac{1}{O}$ para veículos com chassis desportivo; para veículos sem regulação electr. da suspensão

			
AUDI			
AUDI A5 Sportback			
B12 PK	1.8 TFSI, 2.0 TDI, 2.0 TDI quattro, 2.0 TFSI, 2.0 TFSI quattro 09/09 - 100 -155 kW	46-189783	Imposições, ver certificado de inspecção técnica; para veículos sem regulação electr. da suspensão VA: Rebaixamento (Peritagem): 25 mm; peso do eixo até: 1120 kg HA: Rebaixamento (Peritagem): 25 mm; peso do eixo até: 1155 kg
B12 PK	2.7 TDI, 3.0 TDI quattro, 3.2 FSI quattro, S5 quattro 09/09 - 120 -245 kW	46-189790	Imposições, ver certificado de inspecção técnica; para veículos sem regulação electr. da suspensão VA: Rebaixamento (Peritagem): 25 mm; peso do eixo até: 1200 kg HA: Rebaixamento (Peritagem): 25 mm; peso do eixo até: 1155 kg
B16 PSS10	1.8 TFSI, 2.0 TDI, 2.0 TDI quattro, 2.0 TFSI, 2.0 TFSI quattro, 2.7 TDI, 3.0 TDI quattro, 3.2 FSI quattro 09/09 - 100 -195 kW	48-147231	Imposições, ver certificado de inspecção técnica; para veículos sem regulação electr. da suspensão VA: Rebaixamento (Peritagem): 20-45 mm; peso do eixo até: 1245 kg HA: Rebaixamento (Peritagem): 30-40 mm; peso do eixo até: 1215 kg
B16 PSS10	S5 quattro 01/10 - 245 kW	48-147231	Imposições, ver certificado de inspecção técnica; para veículos sem regulação electr. da suspensão VA: Rebaixamento (Peritagem): 10-30 mm; peso do eixo até: 1215 kg HA: Rebaixamento (Peritagem): 10-30 mm; peso do eixo até: 1215 kg
B16 RC	1.8 TFSI, 2.0 TDI, 2.0 TDI quattro, 2.0 TFSI, 2.0 TFSI quattro, 2.7 TDI, 3.0 TDI quattro, 3.2 FSI quattro 09/09 - 100 -195 kW	49-151282	Imposições, ver certificado de inspecção técnica; para veículos sem regulação electr. da suspensão VA: Rebaixamento (Peritagem): 20-45 mm; peso do eixo até: 1245 kg HA: Rebaixamento (Peritagem): 30-40 mm; peso do eixo até: 1215 kg
B16 RC	S5 quattro 01/10 - 245 kW	49-151282	Imposições, ver certificado de inspecção técnica; para veículos sem regulação electr. da suspensão VA: Rebaixamento (Peritagem): 15-35 mm; peso do eixo até: 1215 kg HA: Rebaixamento (Peritagem): 15-35 mm; peso do eixo até: 1215 kg
AUDI A5 Cabriolet (8F)			
B4	1.8 TFSI, 2.0 TDI, 2.0 TFSI, 2.0 TFSI quattro, 2.7 TDI, 3.0 TDI quattro, 3.2 FSI, 3.2 FSI quattro 03/09 - 118 -195 kW	19-171593	19-171609 $\frac{1}{\circ}$ para veículos com chassis standard
B4	1.8 TFSI, 2.0 TDI, 2.0 TFSI, 2.0 TFSI quattro, 2.7 TDI, 3.0 TDI quattro, 3.2 FSI, 3.2 FSI quattro 03/09 - 118 -195 kW	19-171616	19-171623 $\frac{1}{\circ}$ Modelo tipo: 1BV; para veículos com chassis desportivo
B6 Sport	1.8 TFSI, 2.0 TDI, 2.0 TFSI, 2.0 TFSI quattro, 2.7 TDI, 3.0 TDI quattro, 3.2 FSI, 3.2 FSI quattro, S5 quattro 06/09 - 118 -245 kW	24-145961 $\frac{1}{h}$	24-145978 $\frac{1}{\circ}$ para veículos sem regulação electr. da suspensão
B8	1.8 TFSI, 2.0 TDI, 2.0 TFSI, 2.0 TFSI quattro, 2.7 TDI, 3.0 TDI quattro, 3.2 FSI, 3.2 FSI quattro, S5 quattro 06/09 - 118 -245 kW	24-145985 $\frac{1}{h}$	24-145992 $\frac{1}{\circ}$ para veículos com chassis desportivo; para veículos sem regulação electr. da suspensão
B12 PK	1.8 TFSI, 2.0 TDI, 2.0 TFSI 03/09 - 118 -155 kW	46-189745	Imposições, ver certificado de inspecção técnica; para veículos sem regulação electr. da suspensão VA: Rebaixamento (Peritagem): 20-25 mm; peso do eixo até: 1120 kg HA: Rebaixamento (Peritagem): 15 mm; peso do eixo até: 1240 kg
B12 PK	2.0 TFSI quattro, 3.2 FSI quattro 03/09 - 155 -195 kW	46-189769	Imposições, ver certificado de inspecção técnica; para veículos sem regulação electr. da suspensão VA: Rebaixamento (Peritagem): 20-25 mm; peso do eixo até: 1200 kg HA: Rebaixamento (Peritagem): 20 mm; peso do eixo até: 1240 kg




				
AUDI				
AUDI A5 Cabriolet (8F)				
B12 PK	2.7 TDI, 3.2 FSI 03/09 - 120 -195 kW	46-189752		Imposições, ver certificado de inspecção técnica; para veículos sem regulação electr. da suspensão VA: Rebaixamento (Peritagem): 20-25 mm; peso do eixo até: 1200 kg HA: Rebaixamento (Peritagem): 15 mm; peso do eixo até: 1240 kg
B12 PK	3.0 TDI quattro, S5 quattro 03/09 - 176 -245 kW	46-189776		Imposições, ver certificado de inspecção técnica; para veículos sem regulação electr. da suspensão VA: Rebaixamento (Peritagem): 25 mm; peso do eixo até: 1245 kg HA: Rebaixamento (Peritagem): 15 mm; peso do eixo até: 1240 kg
B16 PSS10	1.8 TFSI, 2.0 TDI, 2.0 TFSI, 2.0 TFSI quattro, 2.7 TDI, 3.0 TDI quattro, 3.2 FSI, 3.2 FSI quattro, S5 quattro 06/09 - 118 -245 kW	48-147231		Imposições, ver certificado de inspecção técnica; para veículos sem regulação electr. da suspensão VA: Rebaixamento (Peritagem): 30-50 mm; peso do eixo até: 1245 kg HA: Rebaixamento (Peritagem): 30-50 mm; peso do eixo até: 1215 kg
B16 RC	1.8 TFSI, 2.0 TDI, 2.0 TFSI, 2.0 TFSI quattro, 2.7 TDI, 3.0 TDI quattro, 3.2 FSI, 3.2 FSI quattro, S5 quattro 06/09 - 118 -245 kW	49-151282		Imposições, ver certificado de inspecção técnica; para veículos sem regulação electr. da suspensão VA: Rebaixamento (Peritagem): 30-50 mm; peso do eixo até: 1245 kg HA: Rebaixamento (Peritagem): 30-50 mm; peso do eixo até: 1215 kg
AUDI A6 (4A, C4)				
B1	1.8, 1.9 TDI, 2.0, 2.0 16V, 2.3, 2.4, 2.5 TDI, 2.6, 2.8 06/94 - 10/97 66 -142 kW	12-117338	12-117086	VA: com rolamentos de esferas HA: para veículos sem regulação de nível
B1	1.8 quattro, 2.0 16V, 2.0 16V quattro, 2.3 quattro, 2.5 TDI quattro, 2.6 quattro, 2.8 quattro 06/94 - 10/97 92 -142 kW	12-117338	12-117086	VA: com rolamentos de esferas HA: para veículos sem barra estabilizadora
B1	S6 4.2 quattro, S6 Plus quattro, S6 Turbo quattro 06/94 - 10/97 169 -240 kW	12-117338	12-117086	VA: com rolamentos de esferas HA: 01/96 ->; para veículos sem barra estabilizadora
B3	1.8, 2.0, 2.0 16V, 2.3 06/94 - 10/97 74 -103 kW	36-131204	36-131006	
B3	1.8, 1.9 TDI, 2.0, 2.0 16V, 2.3, 2.4, 2.5 TDI, 2.6, 2.8 06/94 - 10/97 66 -142 kW	36-131181	36-131013	modelo reforçado .
B3	2.4, 2.6, 2.8 06/94 - 10/97 102 -142 kW	36-130764	36-131006	
B3	1.9 TDI, 2.5 TDI 06/94 - 10/97 66 -103 kW	36-133147	36-131006	
B4	1.8, 1.9 TDI, 2.0, 2.0 16V, 2.3, 2.4, 2.5 TDI, 2.8 08/95 - 10/97 66 -120 kW	21-030390 ↓ 11-103943 SP	19-029214 ⚙	para veículos com chassis standard
B4	1.8, 1.9 TDI, 2.0, 2.0 16V, 2.3, 2.4, 2.5 TDI, 2.6, 2.8 06/94 - 10/97 66 -142 kW	21-030390 ↓ 11-103943 SP		para veículos com chassis desportivo
B4	1.8 quattro, 2.0 16V quattro, 2.3 quattro, 2.5 TDI quattro, 2.6 quattro, 2.8 quattro 06/94 - 10/97 92 -142 kW	21-030390 ↓ 11-103943 SP		para veículos com chassis standard
B4	2.6, 2.8 06/94 - 10/97 102 -142 kW	21-030390 ↓ 11-103943 SP	19-029214 ⚙	para veículos com chassis standard
B4	S6 4.2 quattro, S6 Plus quattro, S6 Turbo quattro 06/94 - 10/97 169 -240 kW	21-030390 ↓ 11-103943 SP		para veículos com chassis standard




				
AUDI				
AUDI A6 (4A, C4)				
B6 Sport	1.8, 1.9 TDI, 2.0, 2.0 16V, 2.3, 2.4, 2.5 TDI, 2.6, 2.8 06/94 - 10/97 66 -142 kW	34-003701 ↓	24-015769 ⚬	
B6 Sport	1.8 quattro, 2.0 16V quattro, 2.3 quattro, 2.5 TDI quattro, 2.6 quattro, 2.8 quattro, S6 4.2 quattro, S6 Plus quattro, S6 Turbo quattro 06/94 - 10/97 92 -240 kW	34-003701 ↓	24-025935 ⚬	Medida da rosca: M10
B6 Sport	1.8 quattro, 2.0 16V quattro, 2.3 quattro, 2.5 TDI quattro, 2.6 quattro, 2.8 quattro, S6 4.2 quattro, S6 Plus quattro, S6 Turbo quattro 06/94 - 10/97 92 -240 kW	34-003701 ↓	24-020657 ⚬	Medida da rosca: M12; para veículos com chassis desportivo
B8	1.8, 1.9 TDI, 2.0, 2.0 16V, 2.3, 2.4, 2.5 TDI, 2.6, 2.8 06/94 - 10/97 66 -142 kW	34-003695 ↓	24-015738 ⚬	
B8	1.8 quattro, 2.0 16V quattro, 2.3 quattro, 2.5 TDI quattro, 2.6 quattro, 2.8 quattro, S6 4.2 quattro, S6 Plus quattro, S6 Turbo quattro 06/94 - 10/97 92 -240 kW	34-003695 ↓	24-020664 ⚬	Medida da rosca: M12; para veículos com chassis desportivo
B12 PK	2.3, 2.5 TDI, 2.6, 2.8 06/94 - 10/97 84 -142 kW	46-192356		Imposições, ver certificado de inspeção técnica; para veículos sem regulação de nível VA: Rebaixamento (Peritagem): 35 mm; peso do eixo até: 1160 kg HA: Rebaixamento (Peritagem): 30 mm; peso do eixo até: 1080 kg
B12 PK	2.3, 2.5 TDI, 2.6, 2.8 06/94 - 10/97 84 -142 kW	46-192394		Caixa de velocidades automática; Imposições, ver certificado de inspeção técnica; para veículos sem regulação de nível VA: Rebaixamento (Peritagem): 35 mm; peso do eixo até: 1160 kg HA: Rebaixamento (Peritagem): 30 mm; peso do eixo até: 1080 kg
B12 PK	2.3 quattro, 2.5 TDI quattro, 2.6 quattro, 2.8 quattro 06/94 - 10/97 98 -142 kW	46-192363		Medida da rosca: M12; Imposições, ver certificado de inspeção técnica; para veículos sem regulação de nível VA: Rebaixamento (Peritagem): 35 mm; peso do eixo até: 1240 kg HA: Rebaixamento (Peritagem): 30 mm; peso do eixo até: 1200 kg
B12 PK	2.3 quattro, 2.5 TDI quattro, 2.6 quattro, 2.8 quattro, S6 4.2 quattro, S6 Plus quattro, S6 Turbo quattro 06/94 - 10/97 98 -240 kW	46-192400		Caixa de velocidades automática; Imposições, ver certificado de inspeção técnica; para veículos sem regulação de nível VA: Rebaixamento (Peritagem): 35 mm; peso do eixo até: 1240 kg HA: Rebaixamento (Peritagem): 30 mm; peso do eixo até: 1200 kg
AUDI A6 Avant (4A, C4)				
B1	1.8, 1.9 TDI, 2.0, 2.0 16V, 2.3, 2.4, 2.5 TDI, 2.6, 2.8 08/95 - 12/97 66 -142 kW	12-117338	12-117086	VA: com rolamentos de esferas HA: para veículos sem regulação de nível
B1	1.8 quattro, 2.0 16V quattro, 2.3 quattro, 2.5 TDI quattro, 2.6 quattro, 2.8 quattro 06/94 - 12/97 92 -142 kW	12-117338	12-117086	VA: com rolamentos de esferas HA: para veículos sem barra estabilizadora
B1	S6 4.2 quattro, S6 Plus quattro, S6 Turbo quattro 06/94 - 12/97 169 -240 kW	12-117338	12-117086	VA: com rolamentos de esferas HA: 01/96 ->; para veículos sem barra estabilizadora
B3	1.8, 2.0, 2.0 16V, 2.3 06/94 - 12/97 74 -103 kW	36-131204	36-131020	
B3	1.8, 1.9 TDI, 2.0, 2.0 16V, 2.3, 2.4, 2.5 TDI, 2.6, 2.8 08/95 - 12/97 66 -142 kW	36-131181	36-131129	modelo reforçado .




			
AUDI			
AUDI A6 Avant (4A, C4)			
B3	2.4, 2.6, 2.8 12/95 - 12/97 102 -142 kW	36-130764	36-131020
B3	1.9 TDI, 2.5 TDI 06/94 - 12/97 66 -103 kW	36-133147	36-131020
B4	1.8, 1.9 TDI, 2.0, 2.0 16V, 2.3, 2.4, 2.5 TDI, 2.6, 2.8 08/95 - 12/97 66 -142 kW	21-030390 ↓ 11-103943 SP	19-029214 ♂ para veículos com chassis standard
B4	1.8, 1.9 TDI, 2.0, 2.0 16V, 2.3, 2.4, 2.5 TDI, 2.6, 2.8 08/95 - 12/97 66 -142 kW	21-030390 ↓ 11-103943 SP	para veículos com chassis desportivo
B4	1.8 quattro, 2.0 16V quattro, 2.3 quattro, 2.5 TDI quattro, 2.6 quattro, 2.8 quattro 06/94 - 12/97 92 -142 kW	21-030390 ↓ 11-103943 SP	para veículos com chassis standard
B4	S6 4.2 quattro, S6 Plus quattro, S6 Turbo quattro 06/94 - 12/97 169 -240 kW	21-030390 ↓ 11-103943 SP	para veículos com chassis standard
B6 Sport	1.8, 1.9 TDI, 2.0, 2.0 16V, 2.3, 2.4, 2.5 TDI, 2.6, 2.8 08/95 - 12/97 66 -142 kW	34-003701 ↓	24-015769 ♂
B6 Sport	1.8 quattro, 2.0 16V quattro, 2.3 quattro, 2.5 TDI quattro, 2.6 quattro, 2.8 quattro, S6 4.2 quattro, S6 Plus quattro, S6 Turbo quattro 06/94 - 12/97 92 -240 kW	34-003701 ↓	24-025935 ♂ Medida da rosca: M10
B6 Sport	1.8 quattro, 2.0 16V quattro, 2.3 quattro, 2.5 TDI quattro, 2.6 quattro, 2.8 quattro, S6 4.2 quattro, S6 Plus quattro, S6 Turbo quattro 06/94 - 12/97 92 -240 kW	34-003701 ↓	24-020657 ♂ Medida da rosca: M12; para veículos com chassis desportivo
B8	1.8, 1.9 TDI, 2.0, 2.0 16V, 2.3, 2.4, 2.5 TDI, 2.6, 2.8 08/95 - 12/97 66 -142 kW	34-003695 ↓	24-015738 ♂
B8	1.8 quattro, 2.0 16V quattro, 2.3 quattro, 2.5 TDI quattro, 2.6 quattro, 2.8 quattro, S6 4.2 quattro, S6 Plus quattro, S6 Turbo quattro 06/94 - 12/97 92 -240 kW	34-003695 ↓	24-020664 ♂ Medida da rosca: M12; para veículos com chassis desportivo
B12 PK	2.3, 2.5 TDI, 2.6, 2.8 06/94 - 12/97 84 -142 kW	46-192370	Imposições, ver certificado de inspeção técnica; para veículos sem regulação de nível VA: Rebaixamento (Peritagem): 35 mm; peso do eixo até: 1160 kg HA: Rebaixamento (Peritagem): 30 mm; peso do eixo até: 1080 kg
B12 PK	2.3, 2.5 TDI, 2.6, 2.8 06/94 - 12/97 84 -142 kW	46-192417	Caixa de velocidades automática; Imposições, ver certificado de inspeção técnica; para veículos sem regulação de nível VA: Rebaixamento (Peritagem): 35 mm; peso do eixo até: 1160 kg HA: Rebaixamento (Peritagem): 30 mm; peso do eixo até: 1080 kg
B12 PK	2.3 quattro, 2.5 TDI quattro, 2.6 quattro, 2.8 quattro 06/94 - 12/97 98 -142 kW	46-192387	Medida da rosca: M12; Imposições, ver certificado de inspeção técnica; para veículos sem regulação de nível VA: Rebaixamento (Peritagem): 35 mm; peso do eixo até: 1240 kg HA: Rebaixamento (Peritagem): 30 mm; peso do eixo até: 1200 kg
B12 PK	2.3 quattro, 2.5 TDI quattro, 2.6 quattro, 2.8 quattro, S6 4.2 quattro, S6 Plus quattro, S6 Turbo quattro 06/94 - 12/97 98 -240 kW	46-192424	Caixa de velocidades automática; Medida da rosca: M12; Imposições, ver certificado de inspeção técnica; para veículos sem regulação de nível VA: Rebaixamento (Peritagem): 35 mm; peso do eixo até: 1240 kg HA: Rebaixamento (Peritagem): 30 mm; peso do eixo até: 1200 kg




			
AUDI			
AUDI A6 (4B, C5)			
B1	1.8, 1.8 T, 1.8 T quattro, 1.9 TDI, 2.0, 2.4, 2.4 quattro, 2.5 TDI, 2.5 TDI quattro, 2.7 quattro, 2.7 T, 2.7 T quattro, 2.8, 2.8 quattro, 3.0, 3.0 quattro, 3.7, 3.7 quattro, 4.2 quattro 02/97 - 01/05 81 -220 kW	12-117642	VA: sem rolamentos de esferas
B3	1.8, 1.8 T, 2.0 01/97 - 01/05 85 -132 kW	37-131302	38-131097 para veículos com chassis standard
B3	1.8, 1.8 T, 1.9 TDI, 2.0, 2.4, 2.5 TDI, 2.7 T, 2.8, 3.0 02/97 - 01/05 81 -169 kW	37-131449	38-131349 modelo reforçado .
B3	1.8, 1.8 T 08/01 - CH-Nr. 85 -110 kW	37-131395	38-131097 -> CH.Nr.: 4B-W-100000; para veículos com chassis standard
B3	1.8 T quattro 02/97 - 07/01 110 -132 kW	37-131302	36-133048 para veículos com chassis standard
B3	1.8 T quattro 08/01 - 01/05 110 -132 kW	37-131395	36-133048 para veículos com chassis standard
B3	1.8 T quattro 02/97 - 01/05 110 -132 kW	37-131449	36-131167 modelo reforçado .
B3	2.4, 2.7 T, 2.8 02/97 - 01/05 100 -169 kW	37-131395	38-131158 para veículos com chassis standard
B3	2.4 quattro, 2.5 TDI quattro, 2.7 T quattro, 2.8 quattro, 2.8 24V 05/97 - 12/00 110 -169 kW	37-131395	36-131167 -> CH.Nr.: 4B-Y-200000; para veículos com chassis standard
B3	2.4 quattro, 2.5 TDI quattro, 2.7 T quattro, 2.8 quattro, 3.0 quattro, 4.2 quattro 01/01 - 01/05 110 -220 kW	37-131449	36-131167 VA: modelo reforçado . HA: para veículos com chassis standard
B3	2.4 quattro, 2.7 quattro, 2.7 T quattro 05/01 - 01/05 125 -195 kW	37-131449	36-131167 VA: modelo reforçado . HA: para veículos com chassis standard
B3	4.2 quattro 11/98 - 12/00 220 kW	37-131388	36-131167 -> CH.Nr.: 4B-Y-200000; para veículos com chassis standard
B3	1.9 TDI 04/97 - 01/05 81 -85 kW	37-131302	38-131097 para veículos com chassis standard
B3	1.9 TDI, 2.4, 2.5 TDI, 3.0 02/00 - 01/05 96 -162 kW	37-131395	38-131158 para veículos com chassis standard
B3	2.5 TDI 08/01 - 01/05 114 kW	37-131388	38-131158 para veículos com chassis standard
B3	2.5 TDI 08/01 - 01/05 114 kW	37-131449	modelo reforçado .
B4	1.8, 1.8 T, 1.9 TDI, 2.4, 2.5 TDI, 2.7 T, 2.8 02/97 - CH-Nr. 81 -169 kW	22-031167 $\frac{1}{h}$	19-029443 $\frac{1}{o}$ 11-149835 $\frac{1}{SP}$ -> CH.Nr.: 4B-Y-200 000; para veículos com chassis standard
B4	1.8, 1.8 T, 1.9 TDI, 2.4, 2.5 TDI, 2.7 T, 2.8 02/97 - CH-Nr. 81 -169 kW	19-045771 $\frac{1}{h}$	19-140049 $\frac{1}{o}$ 11-149835 $\frac{1}{SP}$ -> CH.Nr.: 4B-Y-200 000; para veículos com chassis desportivo
B4	1.8, 1.8 T, 1.9 TDI, 2.0, 2.4, 2.5 TDI, 2.7 T, 2.8, 3.0 01/01 - 01/05 85 -169 kW	19-119939 $\frac{1}{h}$	19-029443 $\frac{1}{o}$ 11-149835 $\frac{1}{SP}$ CH.Nr.: 4B-1-000 001 ->; para veículos com chassis standard
B4	1.8, 1.8 T, 1.9 TDI, 2.0, 2.4, 2.5 TDI, 2.7 T, 2.8, 3.0 01/01 - 01/05 85 -169 kW	19-119939 $\frac{1}{h}$	19-140049 $\frac{1}{o}$ 11-149835 $\frac{1}{SP}$ CH.Nr.: 4B-1-000 001 ->; para veículos com chassis desportivo

			
AUDI			
AUDI A6 (4B, C5)			
B4	1.8 T quattro, 2.4 quattro, 2.5 TDI quattro, 2.8 quattro 02/97 - 12/00 110 -142 kW	22-031167 $\frac{1}{H}$	19-184067 $\frac{1}{O}$ -> CH.Nr.: 4B-Y-200 000; para veículos com chassis standard
B4	1.8 T quattro, 2.4 quattro, 2.5 TDI quattro, 2.8 quattro 02/97 - 12/00 110 -142 kW	19-045771 $\frac{1}{H}$	19-184067 $\frac{1}{O}$ -> CH.Nr.: 4B-Y-200 000; para veículos com chassis desportivo
B4	1.8 T quattro, 2.4 quattro, 2.5 TDI quattro, 2.7 quattro, 2.7 T quattro, 2.8 quattro, 3.0 quattro, 3.7 quattro 01/01 - 01/05 110 -195 kW	19-119939 $\frac{1}{H}$	CH.Nr.: 4B-1- 000 001 ->
B6 Sport	1.8, 1.8 T, 1.9 TDI, 2.4, 2.5 TDI, 2.7 T, 2.8, 3.7 02/97 - 12/00 81 -191 kW	24-020794 $\frac{1}{H}$	24-025324 $\frac{1}{O}$ -> CH.Nr.: 4B-Y-200000; para veículos sem regulação de nível VA: Utilização obrigatória do prato de mola de série
B6 Sport	1.8, 1.8 T, 1.9 TDI, 2.0, 2.4, 2.5 TDI, 2.7 T, 2.8, 3.0, 3.7 01/01 - 01/05 85 -191 kW	24-065085 $\frac{1}{H}$	24-065429 $\frac{1}{O}$ CH.Nr.: 4B- 1- 000 001 ->; para veículos sem regulação de nível VA: Utilização obrigatória do prato de mola de série
B6 Sport	1.8 T quattro, 2.4 quattro, 2.5 TDI quattro, 2.7 T quattro, 2.8 quattro, 3.7 quattro, 4.2 quattro 12/98 - 12/00 110 -220 kW	24-020794 $\frac{1}{H}$	24-065092 $\frac{1}{O}$ CH.Nr.: 4B-W-070 001-> 4B-Y-200 000 VA: Utilização obrigatória do prato de mola de série
B6 Sport	1.8 T quattro, 2.4 quattro, 2.5 TDI quattro, 2.7 quattro, 2.7 T quattro, 2.8 quattro, 3.0 quattro, 3.7 quattro, 4.2 quattro, S6 quattro 01/01 - 01/05 110 -250 kW	24-065085 $\frac{1}{H}$	24-065092 $\frac{1}{O}$ CH.Nr.: 4B- 1- 000 001 -> VA: Utilização obrigatória do prato de mola de série
B8	1.8, 1.8 T, 1.9 TDI, 2.4, 2.5 TDI, 2.7 T, 2.8, 3.7 02/97 - 12/00 81 -191 kW	24-020817 $\frac{1}{H}$	24-025331 $\frac{1}{O}$ 11-101390 $\frac{1}{SP}$ -> CH.Nr.: 4B-Y-200000; para veículos sem regulação de nível VA: Utilização obrigatória do prato de mola de série
B8	1.8, 1.8 T, 1.9 TDI, 2.0, 2.4, 2.5 TDI, 2.7 T, 2.8, 3.0, 3.7 01/01 - 01/05 85 -191 kW	24-065108 $\frac{1}{H}$	24-065436 $\frac{1}{O}$ CH.Nr.: 4B- 1- 000 001 ->; para veículos sem regulação de nível VA: Utilização obrigatória do prato de mola de série
B8	1.8 T quattro, 2.4 quattro, 2.5 TDI quattro, 2.7 T quattro, 2.8 quattro, 3.7 quattro, 4.2 quattro, S6 quattro 12/98 - 12/00 110 -250 kW	24-020817 $\frac{1}{H}$	24-065115 $\frac{1}{O}$ CH.Nr.: 4B-W-070 001-> 4B-Y-200 000 VA: Utilização obrigatória do prato de mola de série
B8	1.8 T quattro, 2.4 quattro, 2.5 TDI quattro, 2.7 quattro, 2.7 T quattro, 2.8 quattro, 3.0 quattro, 3.7 quattro, 4.2 quattro, S6 quattro 01/01 - 01/05 110 -250 kW	24-065108 $\frac{1}{H}$	24-065115 $\frac{1}{O}$ CH.Nr.: 4B- 1- 000 001 -> VA: Utilização obrigatória do prato de mola de série
B12 PK	1.8, 1.8 T, 1.9 TDI 04/97 - 12/00 81 -132 kW	46-192196 -> CH.Nr.: 4B-Y-200000; Imposições, ver certificado de inspeção técnica; para veículos sem regulação de nível; Utilização obrigatória do prato de mola de série VA: Rebaixamento (Peritagem): 30 mm; peso do eixo até: 1150 kg HA: Rebaixamento (Peritagem): 30 mm; peso do eixo até: 1090 kg	
B12 PK	1.8, 1.8 T, 1.9 TDI 01/01 - 01/05 85 -132 kW	46-192202 CH.Nr.: 4B-1-000001 ->; Imposições, ver certificado de inspeção técnica; para veículos sem regulação de nível; Utilização obrigatória do prato de mola de série VA: Rebaixamento (Peritagem): 30 mm; peso do eixo até: 1150 kg HA: Rebaixamento (Peritagem): 30 mm; peso do eixo até: 1090 kg	
B12 PK	1.8 T quattro 12/98 - 12/00 110 -132 kW	46-192240 CH.Nr.: 4B-W-070001-> 4B-Y-200000; Imposições, ver certificado de inspeção técnica; para veículos sem regulação de nível; Utilização obrigatória do prato de mola de série VA: Rebaixamento (Peritagem): 30 mm; peso do eixo até: 1150 kg HA: Rebaixamento (Peritagem): 30 mm; peso do eixo até: 1175 kg	

			
AUDI			
AUDI A6 (4B, C5)			
B12 PK	1.8 T quattro 01/01 - 01/05 110 -132 kW	46-192233	CH.Nr.: 4B-1-000001 ->; Imposições, ver certificado de inspeção técnica; para veículos sem regulação de nível; Utilização obrigatória do prato de mola de série VA: Rebaixamento (Peritagem): 30 mm; peso do eixo até: 1150 kg HA: Rebaixamento (Peritagem): 30 mm; peso do eixo até: 1175 kg
B12 PK	2.4, 2.5 TDI, 2.7 T, 2.8 02/97 - 12/00 100 -169 kW	46-192219	-> CH.Nr.: 4B-Y-200000; Imposições, ver certificado de inspeção técnica; para veículos sem regulação de nível; Utilização obrigatória do prato de mola de série VA: Rebaixamento (Peritagem): 30 mm; peso do eixo até: 1230 kg HA: Rebaixamento (Peritagem): 30 mm; peso do eixo até: 1090 kg
B12 PK	2.4, 2.5 TDI, 2.7, 2.7 T, 2.8, 3.0, 3.7 01/01 - 01/05 100 -191 kW	46-192226	CH.Nr.: 4B-1-000001 ->; Imposições, ver certificado de inspeção técnica; para veículos sem regulação de nível; Utilização obrigatória do prato de mola de série VA: Rebaixamento (Peritagem): 30 mm; peso do eixo até: 1230 kg HA: Rebaixamento (Peritagem): 30 mm; peso do eixo até: 1090 kg
B12 PK	2.4 quattro, 2.5 TDI quattro, 2.7 T quattro, 2.8 quattro 12/98 - 12/00 110 -169 kW	46-192257	CH.Nr.: 4B-W-070001-> 4B-Y-200000; Imposições, ver certificado de inspeção técnica; para veículos sem regulação de nível; Utilização obrigatória do prato de mola de série VA: Rebaixamento (Peritagem): 30 mm; peso do eixo até: 1230 kg HA: Rebaixamento (Peritagem): 30 mm; peso do eixo até: 1175 kg
B12 PK	2.4 quattro, 2.5 TDI quattro, 2.7 quattro, 2.7 T quattro, 2.8 quattro, 3.0 quattro 01/01 - 01/05 110 -195 kW	46-192264	CH.Nr.: 4B-1-000001 ->; Imposições, ver certificado de inspeção técnica; para veículos sem regulação de nível; Utilização obrigatória do prato de mola de série VA: Rebaixamento (Peritagem): 30 mm; peso do eixo até: 1230 kg HA: Rebaixamento (Peritagem): 30 mm; peso do eixo até: 1175 kg
B14	1.8, 1.8 T, 1.9 TDI, 2.0, 2.4, 2.5 TDI, 2.7 T, 2.8, 3.0, 3.7 02/97 - 01/05 81 -191 kW	47-124806	Imposições, ver certificado de inspeção técnica; para veículos sem regulação de nível VA: Rebaixamento (Peritagem): 35-55 mm; peso do eixo até: 1205 kg HA: Rebaixamento (Peritagem): 35-55 mm; peso do eixo até: 1130 kg
B14	1.8 T quattro, 2.4 quattro, 2.5 TDI quattro, 2.7 quattro, 2.7 T quattro, 2.8 quattro, 3.0 quattro, 3.7 quattro, 4.2 quattro, S6 quattro 02/97 - 01/05 110 -250 kW	47-086937	Imposições, ver certificado de inspeção técnica VA: Rebaixamento (Peritagem): 25-45 mm; peso do eixo até: 1260 kg HA: Rebaixamento (Peritagem): 20-40 mm; peso do eixo até: 1200 kg
B14	RS6 07/02 - 01/05 331 kW	47-086937	Imposições, ver certificado de inspeção técnica; DRC tem de ser devidamente desmontado VA: Rebaixamento (Peritagem): 25-45 mm; peso do eixo até: 1260 kg HA: Rebaixamento (Peritagem): 20-40 mm; peso do eixo até: 1200 kg
B16 PSS9	1.8, 1.8 T, 1.9 TDI, 2.0, 2.4, 2.5 TDI, 2.7 T, 2.8, 3.0, 3.7 02/97 - 01/05 81 -191 kW	48-088749	Imposições, ver certificado de inspeção técnica; para veículos sem regulação de nível VA: Rebaixamento (Peritagem): 35-55 mm; peso do eixo até: 1205 kg HA: Rebaixamento (Peritagem): 35-55 mm; peso do eixo até: 1130 kg
B16 PSS9	1.8 T quattro, 2.4 quattro, 2.5 TDI quattro, 2.7 quattro, 2.7 T quattro, 2.8 quattro, 3.0 quattro, 3.7 quattro, 4.2 quattro, S6 quattro 02/97 - 01/05 110 -250 kW	48-088688	Imposições, ver certificado de inspeção técnica VA: Rebaixamento (Peritagem): 25-45 mm; peso do eixo até: 1260 kg HA: Rebaixamento (Peritagem): 10-40 mm; peso do eixo até: 1200 kg
B16 PSS9	RS6 07/02 - 01/05 331 kW	48-088688	Imposições, ver certificado de inspeção técnica; DRC tem de ser devidamente desmontado VA: Rebaixamento (Peritagem): 25-45 mm; peso do eixo até: 1260 kg HA: Rebaixamento (Peritagem): 20-40 mm; peso do eixo até: 1200 kg










				
AUDI				
AUDI A6 Avant (4B, C5)				
B1	1.8, 1.8 T, 1.8 T quattro, 1.9 TDI, 2.0, 2.4, 2.4 quattro, 2.5 TDI, 2.5 TDI quattro, 2.7 T, 2.7 T quattro, 2.8, 2.8 quattro, 3.0, 3.0 quattro, 3.7, 3.7 quattro, 4.2 quattro 12/97 - 01/05 81 -220 kW	12-117642		VA: sem rolamentos de esferas
B3	1.8, 1.8 T 12/97 - 01/05 85 -132 kW	37-131302	36-131280	para veículos com chassis standard
B3	1.8, 1.8 T, 1.9 TDI, 2.0, 2.4, 2.5 TDI, 2.7 T, 2.8, 3.0, 3.7 08/01 - 01/05 85 -191 kW	37-131449		modelo reforçado .
B3	1.8 T quattro 12/97 - 07/01 110 -132 kW	37-131302	36-131167	para veículos com chassis standard
B3	1.8 T quattro, 2.4 quattro, 2.5 TDI quattro, 2.7 T quattro, 2.8 quattro 01/01 - 01/05 110 -169 kW	37-131449	36-131167	VA: modelo reforçado . HA: para veículos com chassis standard
B3	1.8 T quattro 08/01 - CH-Nr. 110 -132 kW	37-131395	36-131167	-> CH.Nr.: 4B-W-100000; para veículos com chassis standard
B3	2.4, 2.7 T, 2.8 12/97 - 01/05 100 -169 kW	37-131395	36-131280	para veículos com chassis standard
B3	2.4 quattro, 2.5 TDI quattro, 2.7 T quattro, 2.8 quattro 12/97 - 12/00 110 -169 kW	37-131395	36-131167	-> CH.Nr.: 4B-Y-200000; para veículos com chassis standard
B3	2.4 quattro, 2.7 T quattro, 3.0 quattro 08/01 - 01/05 125 -184 kW	37-131449	36-131167	VA: modelo reforçado . HA: para veículos com chassis standard
B3	4.2 quattro 11/98 - CH-Nr. 220 kW	37-131449		-> CH.Nr.: 4B-W-100000; para veículos com chassis standard HA: para veículos com suspensão pneumática
B3	1.9 TDI, 2.0, 2.4, 3.0 02/98 - 01/05 81 -162 kW	37-131302	36-131280	para veículos com chassis standard
B3	2.5 TDI 12/97 - 01/05 110 kW	37-131395	36-131280	para veículos com chassis standard
B3	2.5 TDI 02/00 - 01/05 132 kW	37-131388	36-131280	para veículos com chassis standard
B4	1.8, 1.8 T, 1.9 TDI, 2.4, 2.5 TDI, 2.8 12/97 - 12/00 81 -142 kW	22-031167 $\frac{1}{h}$	19-029443 $\frac{1}{o}$ 11-149835 $\frac{1}{SP}$	-> CH.Nr.: 4B-Y-200 000; para veículos com chassis standard
B4	1.8, 1.8 T, 1.9 TDI, 2.4, 2.5 TDI, 2.8 12/97 - 12/00 81 -142 kW	19-045771 $\frac{1}{h}$	19-140049 $\frac{1}{o}$ 11-149835 $\frac{1}{SP}$	-> CH.Nr.: 4B-Y-200 000; para veículos com chassis desportivo
B4	1.8, 1.8 T, 1.9 TDI, 2.0, 2.4, 2.5 TDI, 2.7 T, 2.8, 3.0 01/01 - 01/05 81 -169 kW	19-119939 $\frac{1}{h}$	19-029443 $\frac{1}{o}$ 11-149835 $\frac{1}{SP}$	CH.Nr.: 4B-1-000 001 ->; para veículos sem regulação de nível; para veículos com chassis standard
B4	1.8, 1.8 T, 1.9 TDI, 2.0, 2.4, 2.5 TDI, 2.7 T, 2.8, 3.0 01/01 - 01/05 81 -169 kW	19-119939 $\frac{1}{h}$	19-140049 $\frac{1}{o}$ 11-149835 $\frac{1}{SP}$	CH.Nr.: 4B-1-000 001 ->; para veículos sem regulação de nível; para veículos com chassis desportivo
B4	1.8 T quattro, 2.4 quattro, 2.5 TDI quattro, 2.7 T quattro, 2.8 quattro 12/97 - 12/00 110 -169 kW	22-031167 $\frac{1}{h}$	19-184067 $\frac{1}{o}$	-> CH.Nr.: 4B-Y-200 000; para veículos com chassis standard
B4	1.8 T quattro, 2.4 quattro, 2.5 TDI quattro, 2.7 T quattro, 2.8 quattro 12/97 - 12/00 110 -169 kW	19-045771 $\frac{1}{h}$	19-184067 $\frac{1}{o}$	-> CH.Nr.: 4B-Y-200 000; para veículos com chassis desportivo
B4	1.8 T quattro, 2.4 quattro, 2.5 TDI quattro, 2.7 T quattro, 2.8 quattro, 3.0 quattro, 3.7 quattro 01/01 - 01/05 110 -191 kW	19-119939 $\frac{1}{h}$		CH.Nr.: 4B-1- 000 001 ->; para veículos sem regulação de nível




			
AUDI			
AUDI A6 Avant (4B, C5)			
B6 Sport	1.8, 1.8 T, 1.9 TDI, 2.0, 2.4, 2.5 TDI, 2.7 T, 2.8, 3.0, 3.7 01/01 - 01/05 81 -191 kW	24-065085 $\frac{1}{H}$	24-065443 $\frac{1}{O}$ CH.Nr.: 4B- 1- 000 001 ->; para veículos sem regulação de nível VA: Utilização obrigatória do prato de mola de série
B6 Sport	1.8, 1.8 T, 1.9 TDI, 2.4, 2.5 TDI, 2.7 T, 2.8 12/97 - 12/00 81 -169 kW	24-020794 $\frac{1}{H}$	24-026994 $\frac{1}{O}$ -> CH.Nr.: 4B-Y-200 000; para veículos sem regulação de nível VA: Utilização obrigatória do prato de mola de série
B6 Sport	1.8 T quattro, 2.4 quattro, 2.5 TDI quattro, 2.7 T quattro, 2.8 quattro 12/98 - 12/00 110 -169 kW	24-020794 $\frac{1}{H}$	24-065092 $\frac{1}{O}$ CH.Nr.: 4B-W-070 001-> 4B-Y-200 000 VA: Utilização obrigatória do prato de mola de série
B6 Sport	1.8 T quattro, 2.4 quattro, 2.5 TDI quattro, 2.7 T quattro, 2.8 quattro, 3.0 quattro, 3.7 quattro, 4.2 quattro 01/01 - 01/05 110 -220 kW	24-065085 $\frac{1}{H}$	24-065092 $\frac{1}{O}$ CH.Nr.: 4B-1-000001 ->; para veículos sem regulação de nível; para veículos sem chassis desportivo VA: Utilização obrigatória do prato de mola de série
B8	1.8, 1.8 T, 1.9 TDI, 2.0, 2.4, 2.5 TDI, 2.7 T, 2.8, 3.0, 3.7 01/01 - 01/05 81 -191 kW	24-065108 $\frac{1}{H}$	24-065450 $\frac{1}{O}$ CH.Nr.: 4B- 1- 000 001 ->; para veículos sem regulação de nível VA: Utilização obrigatória do prato de mola de série
B8	1.8, 1.8 T, 1.9 TDI, 2.4, 2.5 TDI, 2.7 T, 2.8 12/97 - 12/00 81 -169 kW	24-020817 $\frac{1}{H}$	24-027007 $\frac{1}{O}$ 11-103462 $\frac{1}{SP}$ -> CH.Nr.: 4B-Y-200 000; para veículos sem regulação de nível VA: Utilização obrigatória do prato de mola de série
B8	1.8 T quattro, 2.4 quattro, 2.5 TDI quattro, 2.7 T quattro, 2.8 quattro, 3.7 quattro, 4.2 quattro, S6 quattro 12/98 - 12/00 110 -250 kW	24-020817 $\frac{1}{H}$	24-065115 $\frac{1}{O}$ CH.Nr.: 4B-W-070 001-> 4B-Y-200 000; para veículos sem regulação de nível VA: Utilização obrigatória do prato de mola de série
B8	1.8 T quattro, 2.4 quattro, 2.5 TDI quattro, 2.7 T quattro, 2.8 quattro, 3.0 quattro, 3.7 quattro, 4.2 quattro, S6 quattro 01/01 - 01/05 110 -250 kW	24-065108 $\frac{1}{H}$	24-065115 $\frac{1}{O}$ CH.Nr.: 4B-1-000001 ->; para veículos sem regulação de nível; para veículos com chassis desportivo VA: Utilização obrigatória do prato de mola de série
B12 PK	1.8, 1.8 T, 1.9 TDI 12/97 - 12/00 81 -132 kW	46-192271 -> CH.Nr.: 4B-Y-200000; Imposições, ver certificado de inspeção técnica; para veículos sem regulação de nível; Utilização obrigatória do prato de mola de série VA: Rebaixamento (Peritagem): 30 mm; peso do eixo até: 1150 kg HA: Rebaixamento (Peritagem): 30 mm; peso do eixo até: 1130 kg	
B12 PK	1.8, 1.8 T, 1.9 TDI, 2.0 01/01 - 01/05 81 -132 kW	46-192288 CH.Nr.: 4B-1-000001 ->; Imposições, ver certificado de inspeção técnica; para veículos sem regulação de nível; Utilização obrigatória do prato de mola de série VA: Rebaixamento (Peritagem): 30 mm; peso do eixo até: 1150 kg HA: Rebaixamento (Peritagem): 30 mm; peso do eixo até: 1130 kg	
B12 PK	1.8 T quattro 12/98 - 12/00 110 -132 kW	46-192318 CH.Nr.: 4B-W-070001-> 4B-Y-200000; Imposições, ver certificado de inspeção técnica; para veículos sem regulação de nível; Utilização obrigatória do prato de mola de série VA: Rebaixamento (Peritagem): 30 mm; peso do eixo até: 1150 kg HA: Rebaixamento (Peritagem): 30 mm; peso do eixo até: 1230 kg	
B12 PK	1.8 T quattro 01/01 - 01/05 110 -132 kW	46-192325 CH.Nr.: 4B-1-000001 ->; Imposições, ver certificado de inspeção técnica; para veículos sem regulação de nível; Utilização obrigatória do prato de mola de série VA: Rebaixamento (Peritagem): 30 mm; peso do eixo até: 1230 kg HA: Rebaixamento (Peritagem): 30 mm; peso do eixo até: 1130 kg	
B12 PK	2.4, 2.5 TDI, 2.7 T, 2.8 12/97 - 12/00 100 -169 kW	46-192295 -> CH.Nr.: 4B-Y-200000; Imposições, ver certificado de inspeção técnica; para veículos sem regulação de nível; Utilização obrigatória do prato de mola de série VA: Rebaixamento (Peritagem): 30 mm; peso do eixo até: 1230 kg HA: Rebaixamento (Peritagem): 30 mm; peso do eixo até: 1130 kg	
B12 PK	2.4, 2.5 TDI, 2.7 T, 2.8, 3.0 01/01 - 01/05 100 -169 kW	46-192301 CH.Nr.: 4B-1-000001 ->; Imposições, ver certificado de inspeção técnica; para veículos sem regulação de nível; Utilização obrigatória do prato de mola de série VA: Rebaixamento (Peritagem): 30 mm; peso do eixo até: 1230 kg HA: Rebaixamento (Peritagem): 30 mm; peso do eixo até: 1130 kg	




			
AUDI			
AUDI A6 Avant (4B, C5)			
B12 PK	2.4 quattro, 2.5 TDI quattro, 2.7 T quattro, 2.8 quattro 12/98 - 12/00 110 -169 kW	46-192332	CH.Nr.: 4B-W-070001-> 4B-Y-200000; Imposições, ver certificado de inspeção técnica; para veículos sem regulação de nível; Utilização obrigatória do prato de mola de série VA: Rebaixamento (Peritagem): 30 mm; peso do eixo até: 1230 kg HA: Rebaixamento (Peritagem): 30 mm; peso do eixo até: 1230 kg
B12 PK	2.4 quattro, 2.5 TDI quattro, 2.7 T quattro, 2.8 quattro, 3.0 quattro 01/01 - 01/05 110 -184 kW	46-192349	CH.Nr.: 4B-1-000001 ->; Imposições, ver certificado de inspeção técnica; para veículos sem regulação de nível; Utilização obrigatória do prato de mola de série VA: Rebaixamento (Peritagem): 30 mm; peso do eixo até: 1230 kg HA: Rebaixamento (Peritagem): 30 mm; peso do eixo até: 1130 kg
B14	1.8, 1.8 T, 1.9 TDI, 2.0, 2.4, 2.5 TDI, 2.7 T, 2.8, 3.0, 3.7 12/97 - 01/05 81 -191 kW	47-124806	Imposições, ver certificado de inspeção técnica; para veículos sem regulação de nível VA: Rebaixamento (Peritagem): 35-55 mm; peso do eixo até: 1205 kg HA: Rebaixamento (Peritagem): 35-55 mm; peso do eixo até: 1130 kg
B14	1.8 T quattro, 2.4 quattro, 2.5 TDI quattro, 2.7 T quattro, 2.8 quattro, 3.0 quattro, 3.7 quattro, 4.2 quattro, S6 quattro 12/97 - 01/05 110 -250 kW	47-086937	Imposições, ver certificado de inspeção técnica; para veículos sem regulação de nível VA: Rebaixamento (Peritagem): 25-45 mm; peso do eixo até: 1260 kg HA: Rebaixamento (Peritagem): 20-40 mm; peso do eixo até: 1200 kg
B14	RS6, RS6 plus 07/02 - 01/05 331 -353 kW	47-086937	Imposições, ver certificado de inspeção técnica; para veículos sem regulação de nível; DRC tem de ser devidamente desmontado VA: Rebaixamento (Peritagem): 45 mm; peso do eixo até: 1260 kg HA: Rebaixamento (Peritagem): 40 mm; peso do eixo até: 1200 kg
B16 PSS9	1.8, 1.8 T, 1.9 TDI, 2.0, 2.4, 2.5 TDI, 2.7 T, 2.8, 3.0, 3.7 12/97 - 01/05 81 -191 kW	48-088749	Imposições, ver certificado de inspeção técnica; para veículos sem regulação de nível VA: Rebaixamento (Peritagem): 35-55 mm; peso do eixo até: 1205 kg HA: Rebaixamento (Peritagem): 35-55 mm; peso do eixo até: 1130 kg
B16 PSS9	1.8 T quattro, 2.4 quattro, 2.5 TDI quattro, 2.7 T quattro, 2.8 quattro, 3.0 quattro, 3.7 quattro, 4.2 quattro, S6 quattro 12/97 - 01/05 110 -250 kW	48-088688	Imposições, ver certificado de inspeção técnica; para veículos sem regulação de nível; para veículos sem chassis desportivo VA: Rebaixamento (Peritagem): 45 mm; peso do eixo até: 1260 kg HA: Rebaixamento (Peritagem): 40 mm; peso do eixo até: 1200 kg
B16 PSS9	RS6, RS6 plus 07/02 - 01/05 331 -353 kW	48-088688	Imposições, ver certificado de inspeção técnica; para veículos sem regulação de nível; DRC tem de ser devidamente desmontado VA: Rebaixamento (Peritagem): 45 mm; peso do eixo até: 1260 kg HA: Rebaixamento (Peritagem): 40 mm; peso do eixo até: 1200 kg




AUDI A6 (4F2)




B3	2.4 quattro, 2.8 FSI quattro 01/05 - 130 -162 kW	36-203192	36-203185	Modelo tipo: 1BA; para veículos com chassis standard
B3	2.0 TDI, 2.0 TFSI, 2.4, 2.8 FSI, 3.0, 3.2 FSI 05/04 - 10/08 89 -188 kW	36-203178	36-203185	Modelo tipo: 1BA; para veículos com chassis standard
B3	2.0 TDI, 2.0 TFSI, 2.4, 2.4 quattro, 2.8 FSI, 2.8 FSI quattro, 3.0, 3.0 quattro, 3.0 TFSI quattro, 3.2 FSI, 3.2 FSI quattro 05/04 - 10/08 89 -213 kW	36-203147	36-203161	Modelo tipo: 1BE; para veículos com chassis desportivo; não para: S-Line
B3	2.7 TDI, 3.0 quattro, 3.0 TDi PF, 3.0 TFSI quattro, 3.2 FSI quattro 05/04 - 120 -213 kW	36-203208	36-203185	Modelo tipo: 1BA; para veículos com chassis standard
B3	2.7 TDI, 2.7 TDI quattro, 3.0 TDi PF, 3.0 TDI quattro 05/04 - 120 -176 kW	36-203154	36-203161	Modelo tipo: 1BV; para veículos com chassis desportivo; não para: S-Line




				
AUDI				
AUDI A6 (4F2)				
B3	2.7 TDI quattro, 3.0 TDI quattro 05/04 - 120 -176 kW	36-203215	36-203185	Modelo tipo: 1BA; para veículos com chassis standard
B4	2.0 TDI, 2.0 TFSI, 2.4, 2.4 quattro, 2.7 TDI, 2.7 TDI quattro, 2.8 FSI, 2.8 FSI quattro, 3.0, 3.0 quattro, 3.0 TDi PF, 3.0 TDI quattro, 3.0 TFSI quattro, 3.2 FSI, 3.2 FSI quattro, 4.2 quattro, 4.2 FSI quattro 05/04 - 89 -257 kW	19-139951 	19-139968 	para veículos sem suspensão pneumática; para veículos sem regulação de nível
B6 Sport	2.0 TDI, 2.0 TFSI, 2.4, 2.4 quattro, 2.7 TDI, 2.7 TDI quattro, 2.8 FSI, 2.8 FSI quattro, 3.0, 3.0 quattro, 3.0 TDi PF, 3.0 TDI quattro, 3.0 TFSI quattro, 3.2 FSI, 3.2 FSI quattro, 4.2 quattro, 4.2 FSI quattro 05/04 - 89 -257 kW	35-116288 	24-116299 	para veículos sem suspensão pneumática; para veículos sem regulação de nível
B8	2.0 TDI, 2.0 TFSI, 2.4, 2.4 quattro, 2.7 TDI, 2.7 TDI quattro, 2.8 FSI, 2.8 FSI quattro, 3.0, 3.0 quattro, 3.0 TDi PF, 3.0 TDI quattro, 3.0 TFSI quattro, 3.2 FSI, 3.2 FSI quattro, 4.2 quattro, 4.2 FSI quattro, S6 quattro 05/04 - 89 -320 kW	35-116301 	24-116312 	para veículos sem suspensão pneumática; para veículos sem regulação de nível
B12 PK	2.4 quattro, 2.8 FSI quattro, 3.0 quattro, 3.0 TFSI quattro, 3.2 FSI quattro 05/04 - 130 -213 kW	46-189851		Imposições, ver certificado de inspeção técnica; para veículos sem suspensão pneumática; para veículos sem regulação de nível VA: Rebaixamento (Peritagem): 30 mm; peso do eixo até: 1215 kg HA: Rebaixamento (Peritagem): 30 mm; peso do eixo até: 1240 kg
B12 PK	2.0 TDI, 2.0 TFSI, 2.4, 2.8 FSI, 3.0, 3.2 FSI 05/04 - 10/08 89 -188 kW	46-189844		Imposições, ver certificado de inspeção técnica; para veículos sem suspensão pneumática; para veículos sem regulação de nível VA: Rebaixamento (Peritagem): 30 mm; peso do eixo até: 1215 kg HA: Rebaixamento (Peritagem): 30 mm; peso do eixo até: 1115 kg
B12 PK	2.7 TDI 11/04 - 120 -140 kW	46-189882		Imposições, ver certificado de inspeção técnica; para veículos sem suspensão pneumática; para veículos sem regulação de nível VA: Rebaixamento (Peritagem): 30 mm; peso do eixo até: 1350 kg HA: Rebaixamento (Peritagem): 30 mm; peso do eixo até: 1115 kg
B12 PK	2.7 TDI quattro, 3.0 TDI quattro, 4.2 quattro 05/04 - 120 -246 kW	46-189875		Imposições, ver certificado de inspeção técnica; para veículos sem suspensão pneumática; para veículos sem regulação de nível VA: Rebaixamento (Peritagem): 30 mm; peso do eixo até: 1350 kg HA: Rebaixamento (Peritagem): 30 mm; peso do eixo até: 1240 kg
B14	2.0 TDI, 2.0 TFSI, 2.4, 2.4 quattro, 2.7 TDI, 2.7 TDI quattro, 2.8 FSI, 2.8 FSI quattro, 3.0, 3.0 quattro, 3.0 TDi PF, 3.0 TDI quattro, 3.0 TFSI quattro, 3.2 FSI, 3.2 FSI quattro, 4.2 quattro, 4.2 FSI quattro, S6 quattro 05/04 - 89 -320 kW	47-116573		Imposições, ver certificado de inspeção técnica; para veículos sem suspensão pneumática; para veículos sem regulação de nível VA: Rebaixamento (Peritagem): 40-60 mm; peso do eixo até: 1305 kg HA: Rebaixamento (Peritagem): 40-60 mm; peso do eixo até: 1300 kg




				
AUDI				
AUDI A6 (4F2)				
B16 PSS9	2.0 TDI, 2.0 TFSI, 2.4, 2.4 quattro, 2.7 TDI, 2.7 TDI quattro, 2.8 FSI, 2.8 FSI quattro, 3.0, 3.0 quattro, 3.0 TDi PF, 3.0 TDI quattro, 3.0 TFSI quattro, 3.2 FSI, 3.2 FSI quattro, 4.2 quattro, 4.2 FSI quattro, S6 quattro 05/04 - 89 -320 kW	48-116541		Imposições, ver certificado de inspeção técnica; para veículos sem suspensão pneumática; para veículos sem regulação de nível VA: Rebaixamento (Peritagem): 40-60 mm; peso do eixo até: 1305 kg HA: Rebaixamento (Peritagem): 40-60 mm; peso do eixo até: 1300 kg
AUDI A6 Avant (4F5)				
B3	2.4 quattro, 2.8 FSI quattro 03/05 - 130 -162 kW	36-203192	36-199822	Modelo tipo: 1BA; para veículos com chassis standard
B3	2.0 TDI, 2.0 TFSI, 2.4, 2.8 FSI, 3.0, 3.2 FSI 03/05 - 10/08 89 -188 kW	36-203178	36-199822	Modelo tipo: 1BA; para veículos com chassis standard
B3	2.0 TDI, 2.0 TFSI, 2.4, 2.4 quattro, 2.8 FSI, 2.8 FSI quattro, 3.0, 3.0 quattro, 3.0 TFSI quattro, 3.2 FSI 03/05 - 10/08 89 -213 kW	36-203147	36-199877	Modelo tipo: 1BV; para veículos com chassis desportivo; não para: S-Line
B3	2.7 TDI, 3.0 quattro, 3.0 TDi PF, 3.0 TFSI quattro, 3.2 FSI quattro 03/05 - 120 -213 kW	36-203208	36-199822	Modelo tipo: 1BA; para veículos com chassis standard
B3	2.7 TDI, 2.7 TDI quattro, 3.0 TDi PF, 3.0 TDI quattro, 3.2 FSI quattro 03/05 - 120 -188 kW	36-203154	36-199877	Modelo tipo: 1BV; para veículos com chassis desportivo; não para: S-Line
B3	2.7 TDI quattro, 3.0 TDI quattro 03/05 - 120 -176 kW	36-203215	36-199822	Modelo tipo: 1BA; para veículos com chassis standard
B4	2.0 TDI, 2.0 TFSI, 2.4, 2.4 quattro, 2.7 TDI, 2.8 FSI, 2.8 FSI quattro, 3.0, 3.0 TDi PF, 3.0 TFSI quattro, 3.2 FSI 03/05 - 10/08 89 -213 kW	19-139951 $\frac{1}{H}$	19-139968 $\frac{1}{O}$	para veículos sem suspensão pneumática; para veículos sem regulação de nível
B6 Sport	2.0 TDI, 2.0 TFSI, 2.4, 2.4 quattro, 2.7 TDI, 2.7 TDI quattro, 2.8 FSI, 2.8 FSI quattro, 3.0, 3.0 quattro, 3.0 TDi PF, 3.0 TDI quattro, 3.0 TFSI quattro, 3.2 FSI, 3.2 FSI quattro, 4.2 quattro, 4.2 FSI quattro 03/05 - 89 -257 kW	35-116288 $\frac{1}{H}$	24-116299 $\frac{1}{O}$	para veículos sem suspensão pneumática; para veículos sem regulação de nível
B8	2.0 TDI, 2.0 TFSI, 2.4, 2.4 quattro, 2.7 TDI, 2.7 TDI quattro, 2.8 FSI, 2.8 FSI quattro, 3.0, 3.0 quattro, 3.0 TDi PF, 3.0 TDI quattro, 3.0 TFSI quattro, 3.2 FSI, 3.2 FSI quattro, 4.2 quattro, 4.2 FSI quattro, S6 quattro 03/05 - 89 -320 kW	35-116301 $\frac{1}{H}$	24-116312 $\frac{1}{O}$	para veículos sem suspensão pneumática; para veículos sem regulação de nível
B12 PK	2.4 quattro, 3.2 FSI quattro 03/05 - 10/08 130 -188 kW	46-189912		Imposições, ver certificado de inspeção técnica; para veículos sem suspensão pneumática; para veículos sem regulação de nível VA: Rebaixamento (Peritagem): 30 mm; peso do eixo até: 1215 kg HA: Rebaixamento (Peritagem): 30 mm; peso do eixo até: 1335 kg
B12 PK	S6 quattro 03/06 - 320 kW	46-189936		Imposições, ver certificado de inspeção técnica; para veículos sem suspensão pneumática; para veículos sem regulação de nível VA: Rebaixamento (Peritagem): 20 mm; peso do eixo até: 1350 kg HA: Rebaixamento (Peritagem): 10 mm; peso do eixo até: 1335 kg




				
AUDI				
AUDI A6 Avant (4F5)				
B12 PK	2.0 TDI, 2.0 TFSI, 2.4, 2.8 FSI, 2.8 FSI quattro, 3.0, 3.0 quattro, 3.0 TFSI quattro, 3.2 FSI 03/05 - 10/08 89 -213 kW	46-189899		Imposições, ver certificado de inspeção técnica; para veículos sem suspensão pneumática; para veículos sem regulação de nível VA: Rebaixamento (Peritagem): 30 mm; peso do eixo até: 1215 kg HA: Rebaixamento (Peritagem): 30 mm; peso do eixo até: 1240 kg
B12 PK	2.7 TDI 03/05 - 120 -132 kW	46-189905		Imposições, ver certificado de inspeção técnica; para veículos sem suspensão pneumática; para veículos sem regulação de nível VA: Rebaixamento (Peritagem): 30 mm; peso do eixo até: 1350 kg HA: Rebaixamento (Peritagem): 30 mm; peso do eixo até: 1240 kg
B12 PK	2.7 TDI, 2.7 TDI quattro, 3.0 TDI quattro, 4.2 quattro, 4.2 FSI quattro 06/06 - 120 -257 kW	46-189929		Imposições, ver certificado de inspeção técnica; para veículos sem suspensão pneumática; para veículos sem regulação de nível VA: Rebaixamento (Peritagem): 30 mm; peso do eixo até: 1350 kg HA: Rebaixamento (Peritagem): 30 mm; peso do eixo até: 1335 kg
B14	2.0 TDI, 2.0 TFSI, 2.4, 2.4 quattro, 2.7 TDI, 2.7 TDI quattro, 2.8 FSI, 2.8 FSI quattro, 3.0, 3.0 quattro, 3.0 TDi PF, 3.0 TDI quattro, 3.0 TFSI quattro, 3.2 FSI, 3.2 FSI quattro, 4.2 quattro, 4.2 FSI quattro, S6 quattro 03/05 - 89 -320 kW	47-116573		Imposições, ver certificado de inspeção técnica; para veículos sem suspensão pneumática; para veículos sem regulação de nível VA: Rebaixamento (Peritagem): 40-60 mm; peso do eixo até: 1305 kg HA: Rebaixamento (Peritagem): 40-60 mm; peso do eixo até: 1300 kg
B16 PSS9	2.0 TDI, 2.0 TFSI, 2.4, 2.4 quattro, 2.7 TDI, 2.7 TDI quattro, 2.8 FSI, 2.8 FSI quattro, 3.0, 3.0 quattro, 3.0 TDi PF, 3.0 TDI quattro, 3.0 TFSI quattro, 3.2 FSI, 3.2 FSI quattro, 4.2 quattro, 4.2 FSI quattro, S6 quattro 03/05 - 89 -320 kW	48-116541		Imposições, ver certificado de inspeção técnica; para veículos sem suspensão pneumática; para veículos sem regulação de nível VA: Rebaixamento (Peritagem): 40-60 mm; peso do eixo até: 1305 kg HA: Rebaixamento (Peritagem): 40-60 mm; peso do eixo até: 1300 kg
AUDI V8 (44_, 4C_)				
B1	3.6 quattro, 4.2 quattro 10/91 - 02/94 180 -206 kW	12-117338	12-117086	VA: com rolamentos de esferas
B4	3.6 quattro, 4.2 quattro 10/91 - 02/94 180 -206 kW	21-030390 ↓ 11-103943 SP		
B6 Sport	3.6 quattro, 4.2 quattro 10/91 - 02/94 180 -206 kW	34-003701 ↓	24-020657 ⚙	para veículos sem regulação de nível
B8	3.6 quattro, 4.2 quattro 10/91 - 02/94 180 -206 kW	34-003695 ↓	24-020664 ⚙	para veículos sem regulação de nível
AUDI A8 (4D2, 4D8)				
B1	2.5 TDI, 2.5 TDI quattro, 2.8, 2.8 quattro, 3.3 TDI quattro, 3.7, 3.7 quattro, 4.2 quattro, 6.0 W12 quattro 03/94 - 09/02 110 -309 kW	12-117642		VA: sem rolamentos de esferas
B3	2.8 03/94 - 03/96 120 -128 kW	36-201358	36-160402	manual; para veículos com chassis standard
B3	2.8 03/94 - 03/96 120 -128 kW	36-195763	36-160402	Caixa de velocidades automática; para veículos com chassis standard
B3	2.8 04/96 - 09/02 142 kW	36-195763	36-160402	manual; para veículos com chassis standard
B3	2.8 04/96 - 09/02 142 kW	36-195770	36-160402	Caixa de velocidades automática; para veículos com chassis standard




				
AUDI				
AUDI A8 (4D2, 4D8)				
B3	4.2 quattro 03/94 - 04/00 175 -220 kW		36-160396	modelo reforçado .
B3	2.5 TDI, 3.7 07/95 - 09/02 110 -191 kW	36-203369	36-160402	para veículos com chassis standard
B3	2.5 TDI, 2.8, 3.7 07/95 - 09/02 110 -191 kW		36-160396	para veículos com chassis standard; modelo reforçado .
B3	2.5 TDI, 2.5 TDI quattro, 2.8, 2.8 quattro, 3.3 TDI quattro, 3.7, 3.7 quattro, 4.2 quattro 03/94 - 09/02 110 -228 kW		36-160396	para veículos com regulação de nível; para veículos com chassis standard
B3	2.5 TDI quattro, 2.8 quattro, 3.3 TDI quattro, 3.7 quattro, 4.2 quattro 03/94 - 09/02 110 -228 kW	36-160389	36-160402	para veículos com chassis standard
B6 Sport	2.5 TDI, 2.5 TDI quattro, 2.8, 2.8 quattro, 3.7, 3.7 quattro, 4.2 quattro, S 8 quattro 07/96 - 04/00 110 -265 kW	24-026093 $\frac{1}{h}$	24-026161 $\frac{1}{h}$	-> CH.Nr.: 4D-Y-020000; para veículos sem regulação de nível
B6 Sport	2.5 TDI, 2.5 TDI quattro, 2.8, 2.8 quattro, 3.3 TDI quattro, 3.7, 3.7 quattro, 4.2 quattro, 6.0 W12 quattro, S 8 quattro 05/00 - 09/02 132 -309 kW	24-066785 $\frac{1}{h}$	24-026161 $\frac{1}{h}$	CH.Nr.: 4D-1-000 001 ->; para veículos sem regulação de nível
B12 PK	3.7, 3.7 quattro, 4.2 quattro 03/94 - 04/00 169 -228 kW		46-193810	-> CH.Nr.: 4D-Y-020000; Imposições, ver certificado de inspeção técnica; para veículos sem regulação de nível VA: Rebaixamento (Peritagem): 25 mm; peso do eixo até: 1254 kg HA: Rebaixamento (Peritagem): 25 mm; peso do eixo até: 1230 kg
B12 PK	3.7, 3.7 quattro, 4.2 quattro 05/00 - 09/02 191 -228 kW		46-193834	CH.Nr.: 4D-1-000 001 ->; Imposições, ver certificado de inspeção técnica; para veículos sem regulação de nível VA: Rebaixamento (Peritagem): 25 mm; peso do eixo até: 1254 kg HA: Rebaixamento (Peritagem): 25 mm; peso do eixo até: 1230 kg
B12 PK	2.5 TDI, 2.5 TDI quattro, 2.8, 2.8 quattro 04/96 - 04/00 110 -142 kW		46-193827	-> CH.Nr.: 4D-Y-020000; Imposições, ver certificado de inspeção técnica; para veículos sem regulação de nível VA: Rebaixamento (Peritagem): 25 mm; peso do eixo até: 1255 kg HA: Rebaixamento (Peritagem): 25 mm; peso do eixo até: 1230 kg
B12 PK	2.5 TDI, 2.5 TDI quattro, 2.8, 2.8 quattro 05/00 - 09/02 132 -142 kW		46-193841	CH.Nr.: 4D-1-000 001 ->; Imposições, ver certificado de inspeção técnica; para veículos sem regulação de nível VA: Rebaixamento (Peritagem): 25 mm; peso do eixo até: 1255 kg HA: Rebaixamento (Peritagem): 25 mm; peso do eixo até: 1230 kg
AUDI Q5 (8R)				
B4	2.0 TDI, 2.0 TFSI, 3.0 TDI, 3.2 FSI 11/08 - 100 -199 kW	19-171593	19-171609 $\frac{1}{o}$	para veículos com chassis standard; para veículos sem regulação electr. da suspensão
B6 Sport	2.0 TDI, 2.0 TFSI, 3.0 TDI, 3.2 FSI 11/08 - 100 -199 kW	24-145961 $\frac{1}{h}$	24-145978 $\frac{1}{o}$	
B8	2.0 TDI, 2.0 TFSI, 3.0 TDI, 3.2 FSI 11/08 - 100 -199 kW	24-145985 $\frac{1}{h}$	24-145992 $\frac{1}{o}$	
B12 PK	2.0 TDI, 2.0 TFSI 11/08 - 100 -155 kW		46-188083	Imposições, ver certificado de inspeção técnica; para veículos sem regulação de nível; para veículos sem regulação electr. da suspensão VA: Rebaixamento (Peritagem): 30 mm; peso do eixo até: 1190 kg HA: Rebaixamento (Peritagem): 25 mm; peso do eixo até: 1345 kg




				
AUDI				
AUDI Q5 (8R)				
B12 PK	3.0 TDI 11/08 - 155 -176 kW	46-188090		Imposições, ver certificado de inspecção técnica; para veículos sem regulação de nível; para veículos sem regulação electr. da suspensão VA: Rebaixamento (Peritagem): 30 mm; peso do eixo até: 1280 kg HA: Rebaixamento (Peritagem): 25 mm; peso do eixo até: 1345 kg
AUDI Q7 (4L)				
B4	3.0 TDI, 3.0 TDI quattro, 3.6 FSI quattro, 4.2 FSI quattro, 4.2 TDI, 4.2 TDI quattro 03/07 - 155 -257 kW	i.V.	$\frac{1}{H}$	19-194455 $\frac{1}{O}$ para veículos com chassis standard
AUDI R8				
B16 CSC	4.2 quattro 04/07 - 309 kW	48-153690		Imposições, ver certificado de inspecção técnica VA: Rebaixamento (Peritagem): 10-25 mm; peso do eixo até: 940 kg HA: Rebaixamento (Peritagem): 20-35 mm; peso do eixo até: 1095 kg
AUDI TT (8N3)				
B3	1.8 T 09/02 - 06/06 110 -120 kW	36-195909	36-195985	para veículos com chassis standard
B3	1.8 T 09/02 - 06/06 110 -120 kW	36-195947	36-196029	para veículos com chassis desportivo
B3	1.8 T 10/98 - 08/02 132 kW	36-201365	36-195985	manual; para veículos com chassis standard
B3	1.8 T 09/02 - 06/06 132 kW	36-195909	36-195985	manual; para veículos com chassis standard
B3	1.8 T 10/98 - 08/02 132 kW	36-201365	36-195985	Caixa de velocidades automática; para veículos com chassis standard
B3	1.8 T 09/02 - 06/06 132 kW	36-195916	36-195985	Caixa de velocidades automática; para veículos com chassis standard
B3	1.8 T 10/98 - 06/06 132 -140 kW	36-195923	36-195992	manual; para veículos com chassis desportivo
B3	1.8 T 10/98 - 06/06 132 -140 kW	36-195930	36-195992	Caixa de velocidades automática; para veículos com chassis desportivo
B3	1.8 T quattro 10/98 - 06/06 132 kW		36-196036	para veículos com chassis standard
B3	1.8 T quattro 10/98 - 06/06 132 -140 kW	36-195923	36-196043	para veículos com chassis desportivo
B3	1.8 T 09/05 - 06/06 140 kW	36-195909	36-195985	manual; para veículos com chassis standard
B3	1.8 T 09/05 - 06/06 140 kW	36-195916	36-195985	Caixa de velocidades automática; para veículos com chassis standard
B3	1.8 T quattro 03/05 - 06/06 140 -176 kW	36-201365	36-196036	para veículos com chassis standard
B3	1.8 T quattro 10/98 - 06/06 165 -176 kW	36-195930	36-196043	para veículos com chassis desportivo
B3	3.2 VR6 quattro 07/03 - 06/06 184 kW	36-195978	36-196036	para veículos com chassis standard
B3	3.2 VR6 quattro 07/03 - 06/06 184 kW	36-195930	36-196050	para veículos com chassis desportivo




				
AUDI				
AUDI TT (8N3)				
B4	1.8 T 10/98 - 06/06 110 -140 kW	22-145550 †	19-145563 1/0	para veículos com chassis standard
B4	1.8 T quattro, 3.2 VR6 quattro 10/98 - 06/06 132 -184 kW	22-145550 †	19-145570 0/0	para veículos com chassis standard
B6 Sport	1.8 T 10/98 - 06/06 110 -140 kW	35-046370 †	24-060325 1/0	
B6 Sport	1.8 T quattro, 3.2 VR6 quattro 10/98 - 06/06 132 -184 kW	35-046370 †	24-060349 0/0	
B8	1.8 T 10/98 - 06/06 110 -140 kW	35-046387 †	24-060332 1/0	
B8	1.8 T quattro, 3.2 VR6 quattro 10/98 - 06/06 132 -184 kW	35-046387 †	24-060356 0/0	
B12 PK	1.8 T 10/98 - 06/06 110 -140 kW	46-189592		Imposições, ver certificado de inspeção técnica VA: Rebaixamento (Peritagem): 25 mm; peso do eixo até: 980 kg HA: Rebaixamento (Peritagem): 25 mm; peso do eixo até: 760 kg
B12 PK	1.8 T quattro 10/98 - 06/06 132 -176 kW	46-189608		Imposições, ver certificado de inspeção técnica VA: Rebaixamento (Peritagem): 25 mm; peso do eixo até: 1050 kg HA: Rebaixamento (Peritagem): 25 mm; peso do eixo até: 920 kg
B12 PK	3.2 VR6 quattro 07/03 - 06/06 184 kW	46-189585		Imposições, ver certificado de inspeção técnica VA: Rebaixamento (Peritagem): 25 mm; peso do eixo até: 1100 kg HA: Rebaixamento (Peritagem): 25 mm; peso do eixo até: 920 kg
B14	1.8 T 10/98 - 06/06 110 -140 kW	47-080478		Imposições, ver certificado de inspeção técnica VA: Rebaixamento (Peritagem): 30-50 mm; peso do eixo até: 1040 kg HA: Rebaixamento (Peritagem): 30-50 mm; peso do eixo até: 825 kg
B14	1.8 T quattro, 3.2 VR6 quattro 10/98 - 06/06 132 -184 kW	47-080416		Imposições, ver certificado de inspeção técnica VA: Rebaixamento (Peritagem): 30-50 mm; peso do eixo até: 1110 kg HA: Rebaixamento (Peritagem): 30-50 mm; peso do eixo até: 920 kg
B16 PSS9	1.8 T 10/98 - 06/06 110 -140 kW	48-080484		Imposições, ver certificado de inspeção técnica VA: Rebaixamento (Peritagem): 30-50 mm; peso do eixo até: 1040 kg HA: Rebaixamento (Peritagem): 30-50 mm; peso do eixo até: 825 kg
B16 PSS9	1.8 T quattro, 3.2 VR6 quattro 10/98 - 06/06 132 -184 kW	48-080422		Imposições, ver certificado de inspeção técnica VA: Carga máxima: 1110 kg; Rebaixamento (Peritagem): 30-50 mm HA: Carga máxima: 920 kg; Rebaixamento (Peritagem): 30-50 mm
AUDI TT Roadster (8N9)				
B3	1.8 T 01/01 - 06/06 110 -120 kW	36-195909	36-196067	para veículos com chassis standard
B3	1.8 T 01/01 - 06/06 110 -120 kW	36-195947	36-196029	para veículos com chassis desportivo
B3	1.8 T 10/99 - 08/02 132 kW	36-201365	36-196067	manual; para veículos com chassis standard
B3	1.8 T 09/02 - 06/06 132 kW	36-195909	36-196067	manual; para veículos com chassis standard
B3	1.8 T 10/99 - 08/02 132 kW	36-195893	36-196067	Caixa de velocidades automática; para veículos com chassis standard




				
AUDI				
AUDI TT Roadster (8N9)				
B3	1.8 T 09/02 - 06/06 132 kW	36-195916	36-196067	Caixa de velocidades automática; para veículos com chassis standard
B3	1.8 T 10/99 - 06/06 132 -140 kW	36-195923	36-195992	manual; para veículos com chassis desportivo
B3	1.8 T 10/99 - 06/06 132 -140 kW	36-195930	36-195992	Caixa de velocidades automática; para veículos com chassis desportivo
B3	1.8 T quattro 02/00 - 06/06 132 kW		36-196036	para veículos com chassis standard
B3	1.8 T quattro 02/00 - 06/06 132 -140 kW	36-195923	36-196043	para veículos com chassis desportivo
B3	1.8 T 09/05 - 06/06 140 kW	36-195909	36-196067	manual; para veículos com chassis standard
B3	1.8 T 09/05 - 06/06 140 kW	36-195916	36-196067	Caixa de velocidades automática; para veículos com chassis standard
B3	1.8 T quattro 10/99 - 06/06 140 -165 kW	36-201365	36-196036	para veículos com chassis standard
B3	1.8 T quattro 10/99 - 06/06 165 kW	36-195930	36-196043	para veículos com chassis desportivo
B3	3.2 VR6 quattro 07/03 - 06/06 184 kW	36-195978	36-196036	para veículos com chassis standard
B3	3.2 VR6 quattro 07/03 - 06/06 184 kW	36-195930	36-196050	para veículos com chassis desportivo
B4	1.8 T 10/99 - 06/06 110 -140 kW	22-145550 †	19-145563 ○	para veículos com chassis standard
B4	1.8 T quattro, 3.2 VR6 quattro 10/99 - 06/06 132 -184 kW	22-145550 †	19-145570 ○	para veículos com chassis standard
B6 Sport	1.8 T 10/99 - 06/06 110 -140 kW	35-046370 †	24-060325 ○	
B6 Sport	1.8 T quattro, 3.2 VR6 quattro 10/99 - 06/06 132 -184 kW	35-046370 †	24-060349 ○	
B8	1.8 T 10/99 - 06/06 110 -140 kW	35-046387 †	24-060332 ○	
B8	1.8 T quattro, 3.2 VR6 quattro 10/99 - 06/06 132 -184 kW	35-046387 †	24-060356 ○	
B12 PK	1.8 T 10/99 - 06/06 110 -140 kW	46-189578		Imposições, ver certificado de inspeção técnica VA: Rebaixamento (Peritagem): 25 mm; peso do eixo até: 1040 kg HA: Rebaixamento (Peritagem): 25 mm; peso do eixo até: 820 kg
B12 PK	1.8 T quattro 10/99 - 06/06 132 -165 kW	46-189608		Imposições, ver certificado de inspeção técnica VA: Rebaixamento (Peritagem): 25 mm; peso do eixo até: 1050 kg HA: Rebaixamento (Peritagem): 25 mm; peso do eixo até: 920 kg
B12 PK	3.2 VR6 quattro 07/03 - 06/06 184 kW	46-189585		Imposições, ver certificado de inspeção técnica VA: Rebaixamento (Peritagem): 25 mm; peso do eixo até: 1100 kg HA: Rebaixamento (Peritagem): 25 mm; peso do eixo até: 920 kg
B14	1.8 T 10/99 - 06/06 110 -140 kW	47-080478		Imposições, ver certificado de inspeção técnica VA: Rebaixamento (Peritagem): 30-50 mm; peso do eixo até: 1040 kg HA: Rebaixamento (Peritagem): 30-50 mm; peso do eixo até: 825 kg




				
AUDI				
AUDI TT Roadster (8N9)				
B14	1.8 T quattro, 3.2 VR6 quattro 10/99 - 06/06 132 -184 kW		47-080416	Imposições, ver certificado de inspeção técnica VA: Rebaixamento (Peritagem): 30-50 mm; peso do eixo até: 1110 kg HA: Rebaixamento (Peritagem): 30-50 mm; peso do eixo até: 920 kg
B16 PSS9	1.8 T 10/99 - 06/06 110 -140 kW		48-080484	Imposições, ver certificado de inspeção técnica VA: Rebaixamento (Peritagem): 30-50 mm; peso do eixo até: 1040 kg HA: Rebaixamento (Peritagem): 30-50 mm; peso do eixo até: 825 kg
B16 PSS9	1.8 T quattro, 3.2 VR6 quattro 10/99 - 06/06 132 -184 kW		48-080422	Imposições, ver certificado de inspeção técnica VA: Rebaixamento (Peritagem): 30-50 mm; peso do eixo até: 1110 kg HA: Rebaixamento (Peritagem): 30-50 mm; peso do eixo até: 920 kg
AUDI TT (8J3)				
B4	1.8 TFSI, 2.0 quattro, 2.0 TDI quattro, 2.0 TFSI, 2.0 TFSI quattro 10/06 - 118 -200 kW	22-170071 †	19-170084 ♂	para veículos com chassis standard; para veículos sem chassis desportivo
B6 Sport	1.8 TFSI, 2.0 quattro, 2.0 TDI quattro, 2.0 TFSI, 2.0 TFSI quattro, 3.2 V6 quattro 02/07 - 118 -200 kW	35-136811 †	24-136822 ♂	sem Magnetic Ride
B8	1.8 TFSI, 2.0 quattro, 2.0 TDI quattro, 2.0 TFSI, 2.0 TFSI quattro, 2.5 TFSI quattro, 3.2 V6 quattro, 2.0 TFSI quattro, 2.5 TFSI quattro, 3.2 V6 quattro 02/07 - 118 -250 kW	35-136835 †	24-136846 ♂	sem Magnetic Ride
B12 PK	1.8 TFSI, 2.0 TFSI 10/06 - 118 -147 kW		46-189615	Imposições, ver certificado de inspeção técnica; sem Magnetic Ride VA: Rebaixamento (Peritagem): 25 mm; peso do eixo até: 1005 kg HA: Rebaixamento (Peritagem): 20 mm; peso do eixo até: 785 kg
B12 PK	3.2 V6 quattro 10/06 - 184 kW		46-189622	Imposições, ver certificado de inspeção técnica; sem Magnetic Ride VA: Rebaixamento (Peritagem): 25 mm; peso do eixo até: 1040 kg HA: Rebaixamento (Peritagem): 20 mm; peso do eixo até: 885 kg
B12 PK	2.0 TDI quattro, 2.0 TFSI, 2.0 TFSI quattro 06/08 - 125 -200 kW		46-189653	Imposições, ver certificado de inspeção técnica; sem Magnetic Ride VA: Rebaixamento (Peritagem): 25 mm; peso do eixo até: 1005 kg HA: Rebaixamento (Peritagem): 20 mm; peso do eixo até: 885 kg
B14	1.8 TFSI, 2.0 quattro, 2.0 TDI quattro, 2.0 TFSI, 2.0 TFSI quattro, 2.5 TFSI quattro, 3.2 V6 quattro 10/06 - 118 -250 kW		47-138896	Imposições, ver certificado de inspeção técnica; sem Magnetic Ride VA: Rebaixamento (Peritagem): 20-40 mm; peso do eixo até: 1040 kg HA: Rebaixamento (Peritagem): 20-40 mm; peso do eixo até: 885 kg
B16 PSS10	1.8 TFSI, 2.0 quattro, 2.0 TDI quattro, 2.0 TFSI, 2.0 TFSI quattro, 2.5 TFSI quattro, 3.2 V6 quattro 10/06 - 118 -250 kW		48-138864	Imposições, ver certificado de inspeção técnica; sem Magnetic Ride VA: Rebaixamento (Peritagem): 20-40 mm; peso do eixo até: 1040 kg HA: Rebaixamento (Peritagem): 20-40 mm; peso do eixo até: 885 kg
AUDI TT Roadster (8J9)				
B4	1.8 TFSI, 2.0 quattro, 2.0 TDI quattro, 2.0 TFSI, 2.0 TFSI quattro, 3.2 V6 quattro 02/07 - 118 -200 kW	22-170071 †	19-170084 ♂	para veículos com chassis standard; para veículos sem chassis desportivo
B6 Sport	1.8 TFSI, 2.0 quattro, 2.0 TDI quattro, 2.0 TFSI, 2.0 TFSI quattro 02/07 - 118 -200 kW	35-136811 †	24-136822 ♂	sem Magnetic Ride








				
AUDI				
AUDI TT Roadster (8J9)				
B8	1.8 TFSI, 2.0 quattro, 2.0 TDI quattro, 2.0 TFSI, 2.0 TFSI quattro 02/07 - 118 -195 kW	35-136835 †	24-136846 ½	sem Magnetic Ride
B12 PK	1.8 TFSI, 2.0 TFSI 02/07 - 118 -147 kW	46-189639		Imposições, ver certificado de inspeção técnica; sem Magnetic Ride VA: Rebaixamento (Peritagem): 25 mm; peso do eixo até: 1005 kg HA: Rebaixamento (Peritagem): 20 mm; peso do eixo até: 785 kg
B12 PK	3.2 V6 quattro 02/07 - 184 kW	46-189646		Imposições, ver certificado de inspeção técnica; sem Magnetic Ride VA: Rebaixamento (Peritagem): 25 mm; peso do eixo até: 1040 kg HA: Rebaixamento (Peritagem): 20 mm; peso do eixo até: 885 kg
B12 PK	2.0 TDI quattro, 2.0 TFSI, 2.0 TFSI quattro 06/08 - 125 -200 kW	46-189653		Imposições, ver certificado de inspeção técnica; sem Magnetic Ride VA: Rebaixamento (Peritagem): 25 mm; peso do eixo até: 1005 kg HA: Rebaixamento (Peritagem): 20 mm; peso do eixo até: 885 kg
B14	1.8 TFSI, 2.0 quattro, 2.0 TDI quattro, 2.0 TFSI, 2.0 TFSI quattro, 2.5 TFSI quattro, 3.2 V6 quattro 02/07 - 118 -250 kW	47-138896		Imposições, ver certificado de inspeção técnica; sem Magnetic Ride VA: Rebaixamento (Peritagem): 30-50 mm; peso do eixo até: 1040 kg HA: Rebaixamento (Peritagem): 30-50 mm; peso do eixo até: 885 kg
B16 PSS10	1.8 TFSI, 2.0 quattro, 2.0 TDI quattro, 2.0 TFSI, 2.0 TFSI quattro, 2.5 TFSI quattro, 3.2 V6 quattro 02/07 - 118 -250 kW	48-138864		Imposições, ver certificado de inspeção técnica; sem Magnetic Ride VA: Rebaixamento (Peritagem): 30-50 mm; peso do eixo até: 1040 kg HA: Rebaixamento (Peritagem): 30-50 mm; peso do eixo até: 885 kg
AUDI 50 (86)				
B1	0.8, 1.1, 1.3 08/74 - 07/78 25 -44 kW	12-117383		
B3	0.8, 1.1, 1.3 08/74 - 07/78 25 -44 kW	36-134151	36-131051	
B4	0.8, 1.1, 1.3 08/74 - 07/78 25 -44 kW	21-030345 †	19-019642 ½ 11-101390 SP	
B6 Sport	0.8, 1.1, 1.3 08/74 - 07/78 25 -44 kW	34-000175 †	24-181495 ½	
B8	0.8, 1.1, 1.3 08/74 - 07/78 25 -44 kW	34-030011 †	24-016193 ½	
AUDI 60				
B6 Sport	1.5 09/68 - 08/72 40 -48 kW	24-181853 ½	24-633116 ½	
AUDI 80 (80, 82, B1)				
B2	1.3, 1.5, 1.6 05/72 - 07/78 40 -63 kW	16-031296 † 11-101307 SP		para veículos com chassis standard VA: Øa: 50 mm
B3	1.3, 1.5, 1.6 05/72 - 07/78 40 -63 kW	36-160372	36-160327	
B4	1.3, 1.5, 1.6, 1.6 GT 05/72 - 07/78 40 -74 kW	21-030406 † 11-101307 SP	19-019581 ½	para veículos com chassis standard VA: Øa: 50 mm
B6 Sport	1.3, 1.5, 1.6, 1.6 GT, 1.6 GTE 05/72 - 07/78 40 -81 kW	34-030059 †		VA: Øa: 50 mm

				
AUDI				
AUDI 80 (81, 85, B2)				
B1	1.3, 1.6, 1.6 D, 1.6 GLE, 1.6 TD, 1.8, 1.8 CC quattro, 1.8 GTE, 1.8 GTE quattro, 1.9 CD-5S, 2.0, 2.0 quattro, 2.2, 2.2 quattro 08/78 - 07/84 40 -100 kW	12-116768		VA: Espessura: 37 mm; Øi: 14 mm; com rolamentos de esferas
B1	1.3, 1.6, 1.6 D, 1.6 GLE, 1.6 TD, 1.8, 1.8 CC quattro, 1.8 GTE, 1.8 GTE quattro, 1.9 CD-5S, 2.0, 2.0 quattro, 2.2, 2.2 quattro 08/78 - 07/84 40 -100 kW	12-117475		VA: Espessura: 41 mm; Øi: 14 mm
B2	1.3, 1.6, 1.6 D, 1.6 GLE, 1.6 TD, 1.8, 1.9 CD-5S, 2.0, 2.2 08/78 - 07/83 40 -85 kW	16-031296 ↓ 11-101307 SP	15-062185 ♂	para veículos com chassis standard VA: Øa: 50 mm
B2	1.8 GTE 10/84 - 08/86 81 -82 kW	16-031296 ↓ 11-101307 SP		para veículos com chassis standard VA: Øa: 50 mm
B3	1.3 09/78 - 07/86 40 -44 kW	36-134298	36-130979	
B3	1.3, 1.6, 1.6 D, 1.6 TD, 1.8, 1.8 GTE 08/78 - 08/86 40 -82 kW	36-160341	36-160310	modelo reforçado .
B3	1.6, 1.6 D, 1.6 GLE, 1.8, 1.8 GTE 08/78 - 08/86 40 -82 kW	36-130962	36-130979	para veículos com chassis standard
B3	1.6 TD 08/81 - 05/86 51 kW	36-134397	36-130979	para veículos com chassis standard
B4	1.3, 1.6, 1.6 D, 1.6 GLE, 1.6 TD, 1.8, 1.9 CD-5S, 2.0, 2.2 08/78 - 07/83 40 -85 kW	21-030406 ↓ 11-101307 SP	19-019680 ♂	para veículos com chassis standard VA: Øa: 50 mm
B4	1.8 CC quattro, 1.8 GTE quattro, 2.0 quattro, 2.2 quattro 08/82 - 08/86 66 -100 kW	21-030406 ↓ 11-101307 SP		para veículos com chassis standard VA: Øa: 50 mm
B4	1.8 GTE 10/84 - 08/86 81 -82 kW	21-030406 ↓ 11-101307 SP		para veículos com chassis standard VA: Øa: 50 mm
B6 Sport	1.3, 1.6, 1.6 D, 1.6 GLE, 1.6 TD, 1.8, 1.8 GTE, 2.0, 2.2 09/79 - 07/83 40 -85 kW	34-030059 ↓	24-020510 ♂	VA: Øa: 50 mm
B6 Sport	1.8 CC quattro, 1.8 GTE quattro, 2.0 quattro, 2.2 quattro 08/82 - 08/86 66 -100 kW	34-030165 ↓	34-030172 ↓	VA: Øa: 55 mm HA: Øa: 55 mm
B6 Sport	1.8 CC quattro, 1.8 GTE quattro, 2.0 quattro, 2.2 quattro 08/82 - 08/86 66 -100 kW	34-030059 ↓	34-030172 ↓	VA: Øa: 50 mm HA: Øa: 55 mm
B8	1.3, 1.6, 1.6 D, 1.6 GLE, 1.6 TD, 1.8, 1.8 GTE, 2.0, 2.2 09/79 - 07/83 40 -85 kW	34-030066 ↓	24-020503 ♂	VA: Øa: 50 mm
AUDI COUPE (81, 85)				
B1	1.6, 1.8, 1.8 GT, 1.8 GT quattro, 1.9, 2.0, 2.1 GT, 2.2 quattro, 2.2 GT, 2.3, 2.3 quattro 07/80 - 10/88 55 -100 kW	12-116768		VA: Espessura: 37 mm; Øi: 14 mm; com rolamentos de esferas
B1	1.6, 1.8, 1.8 GT, 1.8 GT quattro, 1.9, 2.0, 2.1 GT, 2.2 quattro, 2.2 GT, 2.3, 2.3 quattro 07/80 - 10/88 55 -100 kW	12-117475		VA: Espessura: 41 mm; Øi: 14 mm


			
AUDI			
AUDI COUPE (81, 85)			
B2	1.6, 1.8, 1.8 GT, 1.9, 2.0, 2.1 GT, 2.2 GT, 2.3 07/80 - 10/88 55 -100 kW	16-031296 ↓ 11-101307 SP	15-062185 ⚬ para veículos com chassis standard VA: Øa: 50 mm
B3	1.6, 1.8, 1.8 GT 07/80 - 10/88 55 -82 kW	36-130962	36-130979 para veículos com chassis standard
B3	1.6, 1.8, 1.8 GT 07/80 - 10/88 55 -82 kW	36-160341	36-160310 modelo reforçado .
B4	1.6, 1.8, 1.8 GT, 1.9, 2.0, 2.1 GT, 2.2 GT, 2.3 07/80 - 10/88 55 -100 kW	21-030406 ↓ 11-101307 SP	19-019680 ⚬ 11-101345 SP para veículos com chassis standard VA: Øa: 50 mm
B6 Sport	1.8, 1.8 GT, 1.9, 2.0, 2.1 GT, 2.2 GT, 2.3 01/82 - 10/88 55 -100 kW	34-030059 ↓	24-020510 ⚬ VA: Øa: 50 mm
B6 Sport	1.8 GT quattro, 2.2 quattro, 2.3 quattro 10/84 - 10/88 66 -100 kW	34-030165 ↓	34-030172 ↓ VA: Øa: 55 mm HA: Øa: 55 mm
B6 Sport	1.8 GT quattro, 2.2 quattro, 2.3 quattro 10/84 - 10/88 66 -100 kW	34-030059 ↓	34-030172 ↓ VA: Øa: 50 mm HA: Øa: 55 mm
B8	1.8, 1.8 GT, 1.9, 2.0, 2.1 GT, 2.2 GT, 2.3 01/82 - 10/88 55 -100 kW	34-030066 ↓	24-020503 ⚬ VA: Øa: 50 mm
AUDI QUATTRO (85)			
B3	2.1 quattro, 2.1 Turbo, 2.2 quattro 07/80 - 07/89 89 -147 kW	36-130740	36-155002
B4	2.1 quattro, 2.1 20V Turbo, 2.1 Turbo, 2.2 quattro, 2.2 20V, 2.2 Turbo 07/80 - 07/91 89 -225 kW	21-030406 ↓ 11-101307 SP	para veículos com chassis standard VA: Øa: 50 mm
B4	2.1 quattro, 2.1 20V Turbo, 2.1 Turbo, 2.2 quattro, 2.2 20V, 2.2 Turbo 07/80 - 07/91 89 -225 kW	21-030444 ↓ 11-101307 SP	para veículos com chassis desportivo VA: Øa: 50 mm
B6 Sport	2.1 quattro, 2.1 20V Turbo, 2.1 Turbo, 2.2 quattro, 2.2 20V, 2.2 Turbo 07/80 - 07/91 89 -225 kW	34-030165 ↓	34-030172 ↓ VA: Øa: 55 mm HA: Øa: 55 mm
B6 Sport	2.1 quattro, 2.1 20V Turbo, 2.1 Turbo, 2.2 quattro, 2.2 20V, 2.2 Turbo 07/80 - 07/91 89 -225 kW	34-030059 ↓	34-030172 ↓ VA: Øa: 50 mm HA: Øa: 55 mm
AUDI 80 (89, 89Q, 8A, B3)			
B1	1.4, 1.6, 1.6 D, 1.6 TD, 1.8, 1.8 quattro, 1.8 E, 1.8 E quattro, 1.8 S, 1.8 S quattro, 1.9 D, 2.0, 2.0 quattro, 2.0 E, 2.0 E 16V, 2.0 E 16V quattro, 2.0 E quattro, 2.3 quattro 06/86 - 07/89 40 -101 kW	12-116768	VA: Espessura: 37 mm; Øi: 14 mm; com rolamentos de esferas
B1	1.4, 1.6, 1.6 D, 1.6 TD, 1.8, 1.8 quattro, 1.8 E, 1.8 E quattro, 1.8 S, 1.8 S quattro, 1.9 D, 2.0, 2.0 quattro, 2.0 E, 2.0 E 16V, 2.0 E 16V quattro, 2.0 E quattro, 2.3 quattro 06/86 - 07/89 40 -101 kW	12-117475	VA: Espessura: 41 mm; Øi: 14 mm
B2	1.6, 1.6 D, 1.6 TD, 1.8, 1.8 E, 1.8 S, 1.9 D, 2.0, 2.0 E, 2.0 E 16V 09/86 - 10/91 40 -101 kW	16-031296 ↓ 11-101307 SP	15-062185 ⚬ para veículos com chassis standard VA: Øa: 50 mm




			
AUDI			
AUDI 80 (89, 89Q, 8A, B3)			
B3	1.6, 1.6 D, 1.6 TD, 1.8, 1.8 S, 1.9 D 09/86 - 10/91 40 -66 kW	36-130740	36-130771 para veículos com chassis standard
B3	1.6, 1.6 D, 1.6 TD, 1.8, 1.8 S, 1.9 D 09/86 - 10/91 40 -66 kW		36-155019 modelo reforçado .
B4	1.6, 1.6 D, 1.6 TD, 1.8, 1.8 E, 1.8 S, 1.9 D, 2.0, 2.0 E, 2.0 E 16V 09/86 - 10/91 40 -101 kW	21-030406 ↓ 11-101307 SP	19-019680 ½ 11-101345 SP para veículos com chassis standard VA: Øa: 50 mm
B4	1.6, 1.6 D, 1.6 TD, 1.8, 1.8 E, 1.8 S, 1.9 D, 2.0, 2.0 E, 2.0 E 16V 09/86 - 10/91 40 -101 kW	21-030444 ↓ 11-101307 SP	19-019307 ½ para veículos com chassis desportivo VA: Øa: 50 mm
B4	1.8 quattro, 1.8 E quattro, 1.8 S quattro, 2.0 quattro, 2.0 E 16V quattro, 2.0 E quattro, 2.3 quattro 09/86 - 09/90 65 -101 kW	21-030444 ↓ 11-101307 SP	VA: Øa: 50 mm
B6 Sport	1.4, 1.6, 1.6 D, 1.6 TD, 1.8, 1.8 E, 1.8 S, 1.9 D, 2.0, 2.0 E, 2.0 E 16V 06/86 - 09/91 40 -101 kW	34-030059 ↓	24-020510 ½ para veículos com chassis standard VA: Øa: 50 mm
B6 Sport	1.8 quattro, 1.8 E quattro, 1.8 S quattro, 2.0 quattro, 2.0 E 16V quattro, 2.0 E quattro, 2.3 quattro 09/86 - 09/90 65 -101 kW	34-030059 ↓	34-030172 ↓ VA: Øa: 50 mm HA: Øa: 55 mm
B8	1.4, 1.6, 1.6 D, 1.6 TD, 1.8, 1.8 E, 1.8 S, 1.9 D, 2.0, 2.0 E, 2.0 E 16V 06/86 - 09/91 40 -101 kW	34-030066 ↓	24-020503 ½ para veículos sem chassis desportivo VA: Øa: 50 mm
B8	1.8 quattro, 1.8 E quattro, 1.8 S quattro, 2.0 quattro, 2.0 E 16V quattro, 2.0 E quattro, 2.3 quattro 09/86 - 09/90 65 -101 kW	34-030066 ↓	34-030585 ↓ VA: Øa: 50 mm HA: Øa: 55 mm
AUDI COUPE (89, 8B)			
B1	1.8, 2.0, 2.0 16 V, 2.0 20 V, 2.0 20 V quattro, 2.2 quattro, 2.3, 2.3 quattro, 2.3 20V, 2.3 20V quattro, 2.6, 2.6 quattro, 2.8, 2.8 quattro 11/88 - 12/96 82 -128 kW	12-116768	VA: Espessura: 37 mm; Øi: 14 mm; com rolamentos de esferas
B1	1.8, 2.0, 2.0 16 V, 2.0 20 V, 2.0 20 V quattro, 2.2 quattro, 2.3, 2.3 quattro, 2.3 20V, 2.3 20V quattro, 2.6, 2.6 quattro, 2.8, 2.8 quattro 11/88 - 12/96 82 -128 kW	12-117475	VA: Espessura: 41 mm; Øi: 14 mm
B3	1.8, 2.0, 2.0 16 V 05/89 - 12/96 82 -103 kW	36-130740	36-130771
B3	1.8, 2.0, 2.0 16 V 05/89 - 12/96 82 -103 kW		36-155019 modelo reforçado .
B3	2.0 20 V, 2.0 20 V quattro, 2.2 quattro, 2.3, 2.3 quattro, 2.3 20V, 2.3 20V quattro, 2.6, 2.6 quattro, 2.8, 2.8 quattro 11/88 - 12/96 98 -128 kW	36-130740	36-155002
B4	1.8, 2.0, 2.0 16 V, 2.0 20 V, 2.3, 2.3 20V, 2.6, 2.8 10/88 - 12/96 82 -128 kW	21-030444 ↓ 11-101307 SP	19-019307 ½ VA: Øa: 50 mm
B4	2.0 20 V quattro, 2.2 quattro, 2.3 quattro, 2.3 20V quattro, 2.6 quattro, 2.8 quattro 11/88 - 12/96 98 -128 kW	21-030444 ↓ 11-101307 SP	para veículos com chassis standard VA: Øa: 50 mm




			
AUDI			
AUDI COUPE (89, 8B)			
B6 Sport	1.8, 2.0, 2.0 16 V, 2.0 20 V, 2.3, 2.3 20V, 2.6, 2.8 10/88 - 12/96 82 -128 kW	34-030059 ↓	24-020510 ⚬ VA: Øa: 50 mm
B6 Sport	2.0 20 V quattro, 2.2 quattro, 2.3 quattro, 2.3 20V quattro, 2.6 quattro, 2.8 quattro 11/88 - 12/96 98 -128 kW	34-030059 ↓	34-030172 ↓ VA: Øa: 50 mm HA: Øa: 55 mm
B6 Sport	S2 quattro 09/90 - CH-Nr. 162 -169 kW	34-030059 ↓	34-030172 ↓ -> CH.Nr.: 8A-N-200 000 VA: Øa: 50 mm HA: Øa: 55 mm
B6 Sport	S2 quattro 09/90 - CH-Nr. 162 -169 kW	34-030868 ↓	34-030172 ↓ -> CH.Nr.: 8A-N-200 000 VA: Øa: 55 mm HA: Øa: 55 mm
B8	1.8, 2.0, 2.0 16 V, 2.0 20 V, 2.3, 2.3 20V, 2.6, 2.8 10/88 - 12/96 82 -128 kW	34-030066 ↓	24-020503 ⚬ VA: Øa: 50 mm
B8	2.0 20 V quattro, 2.2 quattro, 2.3 quattro, 2.3 20V quattro, 2.6 quattro, 2.8 quattro 11/88 - 12/96 98 -128 kW	34-030066 ↓	34-030585 ↓ VA: Øa: 50 mm HA: Øa: 55 mm
B8	S2 quattro 09/90 - CH-Nr. 162 -169 kW	34-030066 ↓	34-030585 ↓ -> CH.Nr.: 8A-N-200 000; Caixa do eixo com rosca exterior M52x1,5 VA: Øa: 50 mm HA: Øa: 55 mm
AUDI CABRIOLET (8G7, B4)			
B1	1.8, 1.9 TDI, 2.0 16V, 2.0 E, 2.3 E, 2.6, 2.8 11/92 - 08/00 66 -128 kW	12-116768	VA: Espessura: 37 mm; Øi: 14 mm; com rolamentos de esferas
B1	1.8, 1.9 TDI, 2.0 16V, 2.0 E, 2.3 E, 2.6, 2.8 11/92 - 08/00 66 -128 kW	12-117475	VA: Espessura: 41 mm; Øi: 14 mm
B4	1.8, 1.9 TDI, 2.0 16V, 2.0 E, 2.3 E, 2.6, 2.8 11/92 - 08/00 66 -128 kW	21-030444 ↓ 11-101307 SP	19-028873 ⚬ para veículos com chassis standard VA: Øa: 50 mm
B6 Sport	1.8, 1.9 TDI, 2.0 16V, 2.0 E, 2.3 E, 2.6, 2.8 11/92 - 08/00 66 -128 kW	34-030059 ↓	24-018449 ⚬ VA: Øa: 50 mm
B8	1.8, 1.9 TDI, 2.0 16V, 2.0 E, 2.3 E, 2.6, 2.8 11/92 - 08/00 66 -128 kW	34-030066 ↓	24-018432 ⚬ VA: Øa: 50 mm
B12 PK	1.8, 1.9 TDI, 2.0 16V, 2.0 E, 2.3 E 05/91 - 08/00 66 -103 kW	46-189806	Imposições, ver certificado de inspeção técnica; Diâmetro exterior da estrutura frente 50 mm VA: Rebaixamento (Peritagem): 20 mm; peso do eixo até: 1100 kg HA: Rebaixamento (Peritagem): 20 mm; peso do eixo até: 870 kg
B12 PK	2.6, 2.8 11/92 - 08/00 102 -128 kW	46-189813	Imposições, ver certificado de inspeção técnica; Diâmetro exterior da estrutura frente 50 mm VA: Rebaixamento (Peritagem): 20 mm; peso do eixo até: 1100 kg HA: Rebaixamento (Peritagem): 20 mm; peso do eixo até: 870 kg
AUDI 80 (8C, B4)			
B1	1.6, 1.6 E, 1.9 TD, 1.9 TDI, 2.0, 2.0 quattro, 2.0 E, 2.0 E 16V, 2.0 E 16V quattro, 2.0 E quattro, 2.3 E, 2.3 E quattro, 2.6, 2.6 quattro, 2.8, 2.8 quattro, S2 quattro 09/91 - 12/94 52 -169 kW	12-116768	VA: Espessura: 37 mm; Øi: 14 mm; com rolamentos de esferas
















			
AUDI			
AUDI 80 (8C, B4)			
B1	1.6, 1.6 E, 1.9 TD, 1.9 TDI, 2.0, 2.0 quattro, 2.0 E, 2.0 E 16V, 2.0 E 16V quattro, 2.0 E quattro, 2.3 E, 2.3 E quattro, 2.6, 2.6 quattro, 2.8, 2.8 quattro, S2 quattro 09/91 - 12/94 52 -169 kW	12-117475	VA: Espessura: 41 mm; Ø: 14 mm
B2	1.6, 1.6 E, 1.9 TD, 1.9 TDI, 2.0, 2.0 E, 2.0 E 16V, 2.3 E, 2.6, 2.8 09/91 - 12/94 52 -128 kW	16-031319 ↓ 11-101307 	15-062178 $\frac{1}{2}$ ○ para veículos com chassis standard VA: Øa: 50 mm
B3	1.6, 1.6 E, 2.0, 2.0 E, 2.0 E 16V, 2.3 E 09/91 - 12/94 52 -103 kW	36-130672	36-130986 para veículos com chassis standard
B3	1.6, 1.6 E, 1.9 TD, 1.9 TDI, 2.0, 2.0 E, 2.0 E 16V, 2.3 E, 2.6, 2.8 09/91 - 12/94 52 -128 kW	36-133062	36-130993 modelo reforçado .
B3	1.9 TD, 1.9 TDI, 2.6, 2.8 09/91 - 12/94 55 -128 kW	36-130689	36-130986 para veículos com chassis standard
B4	1.6, 1.6 E, 1.9 TD, 1.9 TDI, 2.0, 2.0 E, 2.0 E 16V, 2.3 E, 2.6, 2.8 09/91 - 12/94 52 -128 kW	21-030444 ↓ 11-101307 	19-019673 $\frac{1}{2}$ ○ para veículos com chassis standard VA: Øa: 50 mm
B4	1.6, 1.6 E, 1.9 TD, 1.9 TDI, 2.0, 2.0 E, 2.0 E 16V, 2.3 E, 2.6, 2.8 09/91 - 12/94 52 -128 kW	21-030444 ↓ 11-101307 	19-029184 $\frac{1}{2}$ ○ para veículos com chassis desportivo VA: Øa: 50 mm
B4	2.0 quattro, 2.0 E 16V quattro, 2.0 E quattro, 2.3 E quattro, 2.6 quattro, 2.8 quattro, S2 quattro 02/93 - 12/94 79 -169 kW	21-030444 ↓ 11-101307 	VA: Øa: 50 mm
B6 Sport	2.0 quattro, 2.0 E 16V quattro, 2.0 E quattro, 2.3 E quattro, 2.6 quattro, 2.8 quattro, S2 quattro 02/93 - 12/94 79 -169 kW	34-030868 ↓	24-062121 $\frac{1}{2}$ ○ VA: Øa: 55 mm
B6 Sport	2.0 quattro, 2.0 E 16V quattro, 2.0 E quattro, 2.3 E quattro, 2.6 quattro, 2.8 quattro 09/91 - 12/94 79 -128 kW	34-030059 ↓	24-062121 $\frac{1}{2}$ ○ VA: Øa: 50 mm
B8	1.6, 1.6 E, 1.9 TD, 1.9 TDI, 2.0, 2.0 E, 2.0 E 16V, 2.3 E, 2.6, 2.8 09/91 - 12/94 52 -128 kW	34-030066 ↓	24-016964 $\frac{1}{2}$ ○ VA: Øa: 50 mm
B8	S2 quattro 02/93 - 12/94 169 kW	34-030868 ↓	24-062145 $\frac{1}{2}$ ○ VA: Øa: 55 mm




AUDI 80 Avant (8C, B4)




B1	1.6 E, 1.9 TD, 1.9 TDI, 2.0, 2.0 E, 2.0 E 16V, 2.3 E, 2.6, 2.8 09/91 - 01/96 55 -128 kW	12-116768	VA: Espessura: 37 mm; Ø: 14 mm; com rolamentos de esferas
B1	1.6 E, 1.9 TD, 1.9 TDI, 2.0, 2.0 E, 2.0 E 16V, 2.3 E, 2.6, 2.8 09/91 - 01/96 55 -128 kW	12-117475	VA: Espessura: 41 mm; Ø: 14 mm
B2	1.6 E, 1.9 TD, 1.9 TDI, 2.0, 2.0 E, 2.0 E 16V, 2.3 E, 2.6, 2.8 09/91 - 01/96 55 -128 kW	16-031319 ↓ 11-101307 	15-062178 $\frac{1}{2}$ ○ VA: Øa: 50 mm
B3	1.6 E, 2.0, 2.0 E, 2.0 E 16V, 2.3 E 07/92 - 01/96 66 -103 kW	36-154999	36-130993
B3	1.6 E, 1.9 TD, 1.9 TDI, 2.0, 2.0 E, 2.0 E 16V, 2.3 E, 2.6, 2.8 09/91 - 01/96 55 -128 kW	36-133062	36-155071 modelo reforçado .




				
AUDI				
AUDI 80 Avant (8C, B4)				
B3	1.9 TD, 1.9 TDI, 2.6, 2.8 09/91 - 01/96 55 -128 kW	36-130689	36-130993	
B4	1.6 E, 1.9 TD, 1.9 TDI, 2.0, 2.0 E, 2.0 E 16V, 2.3 E, 2.6, 2.8 09/91 - 01/96 55 -128 kW	21-030444 ↓ 11-101307 SP	19-019673 ♂	para veículos com chassis standard VA: Øa: 50 mm
B4	2.0 E 16V quattro, 2.3 E quattro, 2.6 quattro, 2.8 quattro, RS2 quattro, S2 quattro 08/92 - 07/95 98 -232 kW	21-030444 ↓ 11-101307 SP		VA: Øa: 50 mm
B6 Sport	2.0 E 16V quattro, 2.3 E quattro, 2.6 quattro, 2.8 quattro, RS2 quattro, S2 quattro 08/92 - 07/95 98 -232 kW	34-030868 ↓	24-062121 ♂	VA: Øa: 55 mm
B6 Sport	2.0 E 16V quattro, 2.3 E quattro, 2.6 quattro, 2.8 quattro 08/92 - 07/95 98 -128 kW	34-030059 ↓	24-062121 ♂	VA: Øa: 50 mm
B8	1.6 E, 1.9 TD, 1.9 TDI, 2.0, 2.0 E, 2.0 E 16V, 2.3 E, 2.6, 2.8 01/92 - 01/96 55 -128 kW	34-030066 ↓	24-016964 ♂	VA: Øa: 50 mm
B8	RS2 quattro, S2 quattro 02/93 - 07/95 169 -232 kW	34-030868 ↓	24-062145 ♂	VA: Øa: 55 mm
AUDI 90 (81, 85, B2)				
B1	1.6 TD, 2.0, 2.0 quattro, 2.2, 2.2 E quattro 11/84 - 03/87 51 -100 kW	12-116768		VA: Espessura: 37 mm; Øi: 14 mm; com rolamentos de esferas
B1	1.6 TD, 2.0, 2.0 quattro, 2.2, 2.2 E quattro 11/84 - 03/87 51 -100 kW	12-117475		VA: Espessura: 41 mm; Øi: 14 mm
B2	1.6 TD, 2.0, 2.2 01/85 - 03/87 51 -100 kW	16-031319 ↓ 11-101307 SP	15-062185 ♂	para veículos com chassis standard VA: Øa: 50 mm
B3	1.6 TD, 2.0, 2.2 01/85 - 03/87 51 -100 kW	36-134397	36-130979	
B4	2.0 quattro, 2.2 E quattro 08/84 - 03/87 85 -100 kW	21-030406 ↓ 11-101307 SP		para veículos com chassis standard VA: Øa: 50 mm
B4	1.6 TD, 2.0, 2.2 01/85 - 03/87 51 -100 kW	21-030444 ↓ 11-101307 SP	19-019680 ♂ 11-101345 SP	para veículos com chassis standard VA: Øa: 50 mm
B4	1.6 TD, 2.0, 2.2 01/85 - 03/87 51 -100 kW	21-030444 ↓ 11-101307 SP	19-019307 ♂	para veículos com chassis desportivo VA: Øa: 50 mm
B6 Sport	2.0 quattro, 2.2 E quattro 08/84 - 03/87 85 -100 kW	34-030165 ↓	34-030172 ↓	VA: Øa: 55 mm HA: Øa: 55 mm
B6 Sport	2.0 quattro, 2.2 E quattro 08/84 - 03/87 85 -100 kW	34-030059 ↓	34-030172 ↓	VA: Øa: 50 mm HA: Øa: 55 mm
B6 Sport	1.6 TD, 2.0, 2.2 01/85 - 09/86 51 -100 kW	34-030059 ↓	24-020510 ♂	VA: Øa: 50 mm
B8	1.6 TD, 2.0, 2.2 01/85 - 09/86 51 -100 kW	34-030066 ↓	24-020503 ♂	VA: Øa: 50 mm




			
AUDI			
AUDI 90 (89, 89Q, 8A, B3)			
B1	1.6 TD, 2.0, 2.0 quattro, 2.0 20 V, 2.0 20 V quattro, 2.2 E, 2.2 E quattro, 2.3 E, 2.3 E 20V, 2.3 E 20V quattro, 2.3 E quattro 04/87 - 09/91 59 -125 kW	12-116768	VA: Espessura: 37 mm; Ø: 14 mm; com rolamentos de esferas
B1	1.6 TD, 2.0, 2.0 quattro, 2.0 20 V, 2.0 20 V quattro, 2.2 E, 2.2 E quattro, 2.3 E, 2.3 E 20V, 2.3 E 20V quattro, 2.3 E quattro 04/87 - 09/91 59 -125 kW	12-117475	VA: Espessura: 41 mm; Ø: 14 mm
B2	1.6 TD, 2.0, 2.0 20 V, 2.2 E, 2.3 E 04/87 - 09/91 59 -118 kW	16-031319 ↓ 11-101307 SP	15-062185 ♂ VA: Øa: 50 mm
B3	2.0 quattro, 2.0 20 V quattro, 2.2 E quattro, 2.3 E 20V, 2.3 E 20V quattro, 2.3 E quattro 04/87 - 07/91 98 -125 kW	36-130740	36-155002
B3	1.6 TD, 2.0 04/87 - 09/91 59 -85 kW	36-130740	36-130771
B3	1.6 TD 04/87 - 09/91 59 kW		36-155019 modelo reforçado .
B4	2.0 quattro, 2.0 20 V quattro, 2.2 E quattro, 2.3 E 20V quattro, 2.3 E quattro 04/87 - 07/91 98 -123 kW	21-030444 ↓ 11-101307 SP	para veículos com chassis standard VA: Øa: 50 mm
B4	2.2 E quattro, 2.3 E quattro 04/87 - 09/91 98 -100 kW	21-030444 ↓ 11-101307 SP	para veículos com chassis desportivo VA: Øa: 50 mm
B4	2.3 E 20V 08/88 - 07/91 123 -125 kW	21-030444 ↓ 11-101307 SP	19-019307 ♂ para veículos com chassis standard VA: Øa: 50 mm
B4	2.3 E 20V quattro 06/88 - 09/91 125 kW	21-030444 ↓ 11-101307 SP	para veículos com chassis standard VA: Øa: 50 mm
B4	1.6 TD, 2.0, 2.0 20 V, 2.2 E, 2.3 E 04/87 - 09/91 59 -118 kW	21-030444 ↓ 11-101307 SP	19-019680 ♂ 11-101345 SP para veículos com chassis standard VA: Øa: 50 mm
B4	1.6 TD, 2.0, 2.0 20 V, 2.2 E, 2.3 E 04/87 - 09/91 59 -118 kW	21-030444 ↓ 11-101307 SP	19-019307 ♂ para veículos com chassis desportivo VA: Øa: 50 mm
B6 Sport	2.0 quattro, 2.0 20 V quattro, 2.2 E quattro, 2.3 E 20V quattro, 2.3 E quattro 04/87 - 07/91 98 -125 kW	34-030059 ↓	34-030172 ↓ VA: Øa: 50 mm HA: Øa: 55 mm
B6 Sport	2.0, 2.0 20 V, 2.2 E, 2.3 E, 2.3 E 20V 04/87 - 09/91 85 -125 kW	34-030059 ↓	24-020510 ♂ para veículos com chassis standard VA: Øa: 50 mm
B8	2.0 quattro, 2.0 20 V quattro, 2.2 E quattro, 2.3 E 20V quattro, 2.3 E quattro 04/87 - 07/91 98 -125 kW	34-030066 ↓	34-030585 ↓ VA: Øa: 50 mm HA: Øa: 55 mm
B8	1.6 TD, 2.0, 2.0 20 V, 2.2 E, 2.3 E, 2.3 E 20V 04/87 - 09/91 59 -125 kW	34-030066 ↓	24-020503 ♂ para veículos sem chassis desportivo VA: Øa: 50 mm
AUDI 100 (C1)			
B3	1.8 LS 10/70 - 07/76 74 kW	36-160280	Modelo tipo: LS; para veículos com chassis standard
B6 Sport	1.6, 1.8, 1.8 LS, 1.9 GL 08/73 - 08/75 63 -82 kW	24-632539 ♂	24-632560 ♂




			
AUDI			
AUDI 100 (C1)			
B6 Sport	1.6, 1.8 LS, 1.9 GL 09/75 - 07/76 63 -82 kW	24-632614 	24-632560 
B6 Sport	1.8, 1.8 LS, 1.9 GL 11/68 - 07/73 59 -82 kW		
MS	1.8, 1.8 LS, 1.9 GL 07/73 - 07/76 63 -82 kW	24-632539 	24-632621 
AUDI 100 Coupé (C1)			
B3	1.9 10/70 - 12/76 82 -85 kW	36-160280	Modelo tipo: LS; para veículos com chassis standard
B6 Sport	1.9 07/70 - 07/73 82 -85 kW	24-632164	24-632157
AUDI 100 (43, C2)			
B1	1.6, 1.9, 2.0 D, 2.1 01/80 - 07/82 51 -100 kW	12-117321	para veículos sem chassis desportivo
B2	1.6, 1.9, 2.0 D 08/76 - 07/82 51 -74 kW	16-031289  11-103943 	para veículos com chassis standard
B3	1.6 07/79 - 07/81 63 kW	36-133109	36-133093 para veículos com chassis standard
B3	1.6, 1.9, 2.0, 2.0 D, 2.1 06/76 - 07/82 51 -100 kW		36-160259 modelo reforçado .
B3	1.9, 2.1 07/79 - 07/81 74 -100 kW	36-130757	36-133093 para veículos com chassis standard
B3	2.0 D 07/79 - 07/81 51 kW	36-133086	36-133093 para veículos com chassis standard
B4	1.6, 1.9, 2.0, 2.0 D, 2.1 06/76 - 07/82 51 -100 kW	21-030390  11-103943 	19-019697  11-101413  para veículos com chassis standard
B6 Sport	1.6, 1.9, 2.0 D, 2.1 08/79 - 07/82 51 -100 kW	34-003701 	
B6 Sport	1.6, 2.0, 2.1 06/76 - 07/79 63 -100 kW	34-003701 	
AUDI 100 Avant (43, C2)			
B1	1.6, 1.9, 2.0, 2.0 D, 2.1 01/80 - 02/83 51 -100 kW	12-117321	para veículos sem chassis desportivo
B3	1.6, 2.0, 2.1 07/77 - 07/79 63 -85 kW	36-160242	36-133093 Modelo tipo: L, GL
B3	1.6, 1.9, 2.0 D, 2.1 07/77 - 02/83 51 -85 kW		36-160259 modelo reforçado .
B3	1.6, 1.9, 2.0, 2.1 08/79 - 02/83 63 -100 kW	36-133109	36-133093 Modelo tipo: L, GL
B3	2.0, 2.1 07/77 - 07/79 85 -100 kW	36-160273	36-133093 Modelo tipo: S, LS, GLS
B3	2.0, 2.0 D, 2.1 07/77 - 07/79 51 -100 kW	36-160266	36-133093 Modelo tipo: 5E, 5S, L5E, Diesel
B3	2.0, 2.1 08/79 - 02/83 85 -100 kW	36-130757	36-133093 Modelo tipo: GLS, 5-Zyl.
































			
AUDI			
AUDI 100 Avant (43, C2)			
B3	2.0, 2.1 07/77 - 02/83 85 -100 kW		36-160259 modelo reforçado .
B3	2.0 D 08/79 - 02/83 51 kW	36-133086	36-133093
B4	1.6, 1.9, 2.0, 2.0 D, 2.1 07/77 - 02/83 51 -100 kW	21-030390 ↓ 11-103943 SP	19-019697 ↓ 11-101413 SP para veiculos com chassis standard
B6 Sport	1.6, 2.0, 2.0 D, 2.1 07/77 - 07/79 51 -100 kW	34-003701 ↓	
B6 Sport	1.6, 1.9, 2.0, 2.0 D, 2.1 08/79 - 02/83 51 -100 kW	34-003701 ↓	
AUDI 100 (44, 44Q, C3)			
B1	1.8, 1.8 CAT, 1.9, 2.0, 2.0 CAT, 2.0 D, 2.0 D Turbo, 2.1, 2.2, 2.2 CAT, 2.2 Turbo, 2.3 E, 2.4 D, 2.5 TDI 08/82 - 11/90 51 -121 kW	12-117321	12-117086 VA: para veiculos sem chassis desportivo HA: para veiculos sem regulação de nível
B1	1.8 quattro, 1.8 quattro CAT, 2.2 quattro, 2.2 quattro CAT, 2.2 E quattro, 2.2 E Turbo quattro, 2.3 quattro, 2.3 E quattro 08/85 - 11/90 65 -121 kW	12-117321	12-117086 VA: para veiculos com chassis desportivo HA: -> CH.Nr.: 44-M-050 000
B2	1.8, 1.8 CAT, 1.9, 2.0, 2.0 CAT, 2.0 D, 2.0 D Turbo, 2.1, 2.2, 2.2 CAT, 2.2 Turbo, 2.3 E, 2.5 TDI 08/82 - 11/90 51 -121 kW	16-031289 ↓ 11-103943 SP	15-069139 ↓ para veiculos com chassis standard
B2	2.4 D 08/89 - 07/91 60 kW	16-031296 ↓ 11-101307 SP	15-064127 ↓ para veiculos com chassis standard VA: Øa: 50 mm
B3	1.8, 1.9, 2.1, 2.2 08/82 - 07/84 55 -100 kW	36-133109	36-133116 para veiculos com chassis standard
B3	1.8, 1.9, 2.0, 2.1, 2.2 11/83 - 12/87 55 -100 kW	36-133109	36-160587 HA: para veiculos com regulação de nível
B3	1.8, 1.8 CAT, 2.0 CAT, 2.2 CAT, 2.2 Turbo, 2.3 E 01/88 - 11/90 65 -121 kW	36-130757	36-133123 para veiculos com chassis standard
B3	1.8, 2.0 CAT 01/88 - 11/90 65 -85 kW	36-130757	36-160587 HA: para veiculos com regulação de nível
B3	1.8 quattro, 1.8 quattro CAT, 2.2 quattro, 2.2 quattro CAT, 2.2 E Turbo quattro, 2.3 quattro, 2.3 E quattro 01/88 - 11/90 65 -121 kW	36-160617	36-160587 HA: para veiculos com regulação de nível
B3	1.9 08/82 - 10/83 74 kW	36-133109	36-133116 para veiculos com chassis standard
B3	1.9, 2.0 D Turbo 08/82 - 10/83 64 -74 kW		36-130719 modelo reforçado .
B3	2.2 E quattro 01/86 - 07/86 88 kW	36-160617	i.V.
B3	2.2 11/83 - 12/87 96 kW	36-133109	36-160587 HA: para veiculos com regulação de nível
B3	2.2 11/83 - 12/87 101 kW	36-160594	36-164332 para veiculos com chassis standard
B3	2.3 E 11/83 - 12/87 100 kW	36-133109	36-160587 HA: para veiculos com regulação de nível




				
AUDI				
AUDI 100 (44, 44Q, C3)				
B3	2.0 D 08/82 - 10/83 51 kW	36-130757	36-133116	para veículos com chassis standard
B3	2.0 D, 2.0 D Turbo 11/83 - 12/87 51 -64 kW	36-130757	36-133116	para veículos com chassis standard
B3	2.0 D, 2.0 D Turbo, 2.4 D, 2.5 TDI 01/88 - 11/90 51 -88 kW	36-130757	36-133123	para veículos com chassis standard
B3	2.0 D 08/82 - 10/83 51 kW		36-130719	para veículos adaptados a estradas em mão estado
B3	2.0 D, 2.0 D Turbo, 2.4 D, 2.5 TDI 11/83 - 11/90 51 -88 kW	36-130757	36-160587	HA: para veículos com regulação de nível
B3	2.0 D Turbo 08/82 - 10/83 64 kW	36-133086	36-133116	para veículos com chassis standard
B4	1.8, 1.8 CAT, 1.9, 2.0, 2.0 CAT, 2.0 D, 2.0 D Turbo, 2.1, 2.2, 2.2 CAT, 2.2 Turbo, 2.3 E, 2.5 TDI 08/82 - 11/90 51 -121 kW	21-030390 ↓ 11-103943 SP	19-020150 ♂	para veículos com chassis standard
B4	1.8 quattro, 1.8 quattro CAT, 2.2 quattro CAT, 2.2 E Turbo quattro, 2.3 quattro, 2.3 E quattro 08/85 - 11/90 65 -121 kW	21-030390 ↓ 11-103943 SP		para veículos com chassis standard
B4	2.4 D 08/89 - 07/91 60 kW	21-030390 ↓ 11-103943 SP	19-029214 ♂	para veículos com chassis standard
B6 Sport	1.8, 1.8 CAT, 1.9, 2.0, 2.0 CAT, 2.0 D, 2.0 D Turbo, 2.1, 2.2, 2.2 CAT, 2.2 Turbo, 2.3 E, 2.4 D, 2.5 TDI 08/82 - 11/90 51 -121 kW	34-003701 ↓	24-001304 ♂	HA: Medida da rosca: M10
B6 Sport	1.8 quattro, 1.8 quattro CAT, 2.2 quattro, 2.2 quattro CAT, 2.2 E quattro, 2.2 E Turbo quattro, 2.3 E quattro 08/85 - 12/89 65 -121 kW	34-003701 ↓	24-020657 ♂	HA: Medida da rosca: M12
B8	1.8 quattro, 1.8 quattro CAT, 2.2 quattro, 2.2 quattro CAT, 2.2 E quattro, 2.2 E Turbo quattro, 2.3 E quattro 08/85 - 12/89 65 -121 kW	34-003695 ↓	24-020664 ♂	HA: Medida da rosca: M12
AUDI 100 Avant (44, 44Q, C3)				
B1	1.8, 1.8 CAT, 1.9, 2.0, 2.0 D, 2.0 E, 2.0 E CAT, 2.0 TD, 2.1, 2.2, 2.2 CAT, 2.2 Turbo, 2.3, 2.4 D, 2.5 TDI 08/82 - 11/90 51 -121 kW	12-117321	12-117086	VA: para veículos sem chassis desportivo HA: para veículos sem regulação de nível
B1	1.8 quattro, 1.8 quattro CAT, 2.2 quattro, 2.2 quattro CAT, 2.2 E quattro, 2.2 Turbo quattro, 2.3 quattro, 2.3 E quattro 08/85 - 11/90 65 -121 kW	12-117321	12-117086	para veículos sem chassis desportivo HA: -> CH.Nr.: 44-M-50 000
B2	1.8, 1.8 CAT, 1.9, 2.0, 2.0 D, 2.0 E, 2.0 E CAT, 2.0 TD, 2.1, 2.2, 2.2 CAT, 2.2 Turbo, 2.3, 2.5 TDI 08/82 - 11/90 51 -121 kW	16-031289 ↓ 11-103943 SP	15-069139 ♂	para veículos com chassis standard
B2	2.4 D 08/89 - 11/90 60 kW	16-031289 ↓ 11-103943 SP	15-064127 ♂	para veículos com chassis standard
B3	1.8 08/82 - 03/85 55 -66 kW	36-133109	i.V.	para veículos com chassis standard
B3	1.8, 1.8 CAT 08/82 - 11/90 55 -66 kW	36-133154	36-130719	modelo reforçado .

				
AUDI				
AUDI 100 Avant (44, 44Q, C3)				
B3	1.8 quattro, 1.8 quattro CAT, 2.2 quattro, 2.2 quattro CAT, 2.2 E quattro, 2.2 Turbo quattro, 2.3 quattro, 2.3 E quattro 08/85 - 11/90 65 -121 kW	36-160617		para veículos com regulação de nível
B3	1.9, 2.2 02/83 - 08/84 74 -101 kW	36-130757	i.V.	para veículos com climatização
B3	1.9, 2.0, 2.0 D, 2.0 E, 2.0 E CAT, 2.0 TD, 2.2, 2.2 CAT, 2.2 Turbo, 2.3, 2.4 D, 2.5 TDI 02/83 - 11/90 51 -121 kW	36-133130	36-130719	modelo reforçado .
B3	2.0, 2.0 E, 2.0 TD, 2.2, 2.2 CAT, 2.2 Turbo, 2.3, 2.4 D, 2.5 TDI 08/86 - 11/90 60 -121 kW	36-130757	i.V.	para veículos sem climatização; para veículos com chassis standard
B3	2.0, 2.0 E, 2.0 E CAT, 2.2, 2.2 CAT, 2.2 Turbo, 2.3 08/86 - 11/90 83 -121 kW	37-133627	i.V.	para veículos com climatização; para veículos com chassis standard
B3	2.2 11/83 - 12/87 101 kW	36-160594	36-130719	para veículos com chassis standard
B3	2.2 quattro, 2.2 E quattro 08/84 - 12/85 88 -101 kW	36-133154		para veículos sem regulação de nível
B3	2.2 quattro, 2.2 quattro CAT, 2.2 E quattro, 2.3 quattro, 2.3 E quattro 08/84 - 11/90 88 -101 kW	36-133154	i.V.	para veículos sem regulação de nível
B3	2.2 Turbo quattro 08/86 - 11/90 121 kW	36-133130	i.V.	para veículos sem regulação de nível
B3	2.0 D, 2.0 TD, 2.2 08/84 - 11/90 51 -101 kW	36-130757	i.V.	para veículos sem climatização
B4	1.8, 1.8 CAT, 1.9, 2.0, 2.0 D, 2.0 E, 2.0 E CAT, 2.0 TD, 2.1, 2.2, 2.2 CAT, 2.2 Turbo, 2.3, 2.5 TDI 08/82 - 11/90 51 -121 kW	21-030390 ↓ 11-103943 SP	19-020150 ♂	para veículos com chassis standard
B4	1.8 quattro, 1.8 quattro CAT, 2.2 quattro CAT, 2.2 Turbo quattro, 2.3 quattro, 2.3 E quattro 08/85 - 11/90 65 -121 kW	21-030390 ↓ 11-103943 SP		para veículos com chassis standard
B4	2.4 D 08/89 - 11/90 60 kW	21-030390 ↓	19-029214 ♂	para veículos com chassis standard
B6 Sport	1.8, 1.8 CAT, 1.9, 2.0, 2.0 D, 2.0 E, 2.0 E CAT, 2.0 TD, 2.1, 2.2, 2.2 CAT, 2.2 Turbo, 2.3, 2.4 D 08/82 - 11/90 51 -121 kW	34-003701 ↓	24-001304 ♂	
B6 Sport	1.8 quattro, 1.8 quattro CAT, 2.2 quattro, 2.2 quattro CAT, 2.2 E quattro, 2.2 Turbo quattro, 2.3 quattro, 2.3 E quattro 08/85 - 11/90 65 -121 kW	34-003701 ↓	24-020657 ♂	para veículos com chassis standard
B8	1.8 quattro, 1.8 quattro CAT, 2.2 quattro, 2.2 quattro CAT, 2.2 E quattro, 2.2 Turbo quattro, 2.3 quattro, 2.3 E quattro 08/85 - 11/90 65 -121 kW	34-003695 ↓	24-020664 ♂	para veículos com chassis desportivo

				
AUDI				
AUDI 100 (4A, C4)				
B1	1.6, 2.0, 2.0 E, 2.0 E 16V, 2.3 E, 2.4 D, 2.5 TDI, 2.6, 2.8 E 12/90 - 06/94 60 -128 kW	12-117338	12-117086	VA: com rolamentos de esferas HA: para veículos sem regulação de nível
B1	2.0 E 16V quattro, 2.0 E quattro, 2.3 E quattro, 2.6 quattro, 2.6 E quattro, 2.8 E quattro, S4 Turbo quattro, S4 V8 quattro 08/91 - 07/94 85 -213 kW	12-117338	12-117086	VA: com rolamentos de esferas HA: para veículos sem barra estabilizadora
B3	1.6, 2.0, 2.0 E, 2.0 E 16V, 2.3 E 12/90 - 06/94 74 -103 kW	36-131204	36-131006	para veículos com chassis standard
B3	1.6, 2.0, 2.0 E, 2.0 E 16V, 2.3 E, 2.4 D, 2.5 TDI, 2.6, 2.8 E 12/90 - 06/94 60 -128 kW	36-131181	36-131013	modelo reforçado .
B3	2.6, 2.8 E 12/90 - 06/94 102 -128 kW	36-130764	36-131006	para veículos com chassis standard
B3	2.4 D, 2.5 TDI 12/90 - 06/94 60 -85 kW	36-133147	36-131006	para veículos com chassis standard
B4	1.6, 2.0, 2.0 E, 2.0 E 16V, 2.3 E, 2.4 D, 2.5 TDI, 2.6, 2.8 E 12/90 - 06/94 60 -128 kW	21-030390 ↓ 11-103943 SP	19-029214 ♂	para veículos com chassis standard
B4	1.6, 2.0, 2.0 E, 2.0 E 16V, 2.3 E, 2.4 D, 2.5 TDI, 2.6, 2.8 E 12/90 - 06/94 60 -128 kW	21-030390 ↓ 11-103943 SP		para veículos com chassis desportivo
B4	2.0 E quattro, 2.3 E quattro, 2.6 quattro, 2.6 E quattro, 2.8 E quattro 12/90 - 06/94 85 -128 kW	21-030390 ↓ 11-103943 SP		para veículos com chassis standard
B6 Sport	1.6, 2.0, 2.0 E, 2.0 E 16V, 2.3 E, 2.4 D, 2.5 TDI, 2.6, 2.8 E 12/90 - 06/94 60 -128 kW	34-003701 ↓	24-015769 ♂	HA: Medida da rosca: M10
B6 Sport	2.0 E 16V quattro, 2.0 E quattro, 2.3 E quattro, 2.6 quattro, 2.6 E quattro, 2.8 E quattro, S4 Turbo quattro 08/91 - 07/94 85 -169 kW	34-003701 ↓	24-025935 ♂	HA: Medida da rosca: M10
B6 Sport	2.0 E 16V quattro, 2.0 E quattro, 2.3 E quattro, 2.6 quattro, 2.6 E quattro, 2.8 E quattro, S4 Turbo quattro 08/91 - 07/94 85 -169 kW	34-003701 ↓	24-020657 ♂	para veículos com chassis standard; para veículos com chassis desportivo HA: Medida da rosca: M12
B8	1.6, 2.0, 2.0 E, 2.0 E 16V, 2.3 E, 2.4 D, 2.5 TDI, 2.6, 2.8 E 12/90 - 06/94 60 -128 kW	34-003695 ↓	24-015738 ♂	HA: Medida da rosca: M10
B8	2.0 E 16V quattro, 2.0 E quattro, 2.3 E quattro, 2.6 quattro, 2.6 E quattro, 2.8 E quattro, S4 Turbo quattro, S4 V8 quattro 08/91 - 07/94 85 -213 kW	34-003695 ↓	24-020664 ♂	para veículos com chassis standard; para veículos com chassis desportivo HA: Medida da rosca: M12
AUDI 100 Avant (4A, C4)				
B1	2.0 E quattro, 2.3 E quattro, 2.6 quattro, 2.6 E quattro, 2.8 E quattro 12/90 - 06/94 85 -128 kW	12-117338	12-117086	VA: com rolamentos de esferas HA: para veículos sem barra estabilizadora
B3	1.6, 2.0 E, 2.0 E 16V, 2.3 E 09/91 - 06/94 74 -103 kW	36-131204	36-131020	para veículos com chassis standard
B3	1.6, 2.0 E, 2.0 E 16V, 2.3 E, 2.4 D, 2.5 TDI, 2.6, 2.8 E 09/91 - 06/94 60 -128 kW	36-131181	36-131129	modelo reforçado .

			
AUDI			
AUDI 100 Avant (4A, C4)			
B3	2.6, 2.8 E 09/91 - 06/94 102 -128 kW	36-130764	36-131020 para veículos com chassis standard
B3	2.4 D, 2.5 TDI 12/90 - 06/94 60 -85 kW	36-133147	36-131020 para veículos com chassis standard
B4	1.6, 2.0 E, 2.0 E 16V, 2.3 E, 2.4 D, 2.5 TDI, 2.6, 2.8 E 09/91 - 06/94 60 -128 kW	21-030390 ↓ 11-103943 SP	19-029214 ♂ para veículos com chassis standard HA: Medida da rosca: M10
B4	1.6, 2.0 E, 2.0 E 16V, 2.3 E, 2.4 D, 2.5 TDI, 2.6, 2.8 E 09/91 - 06/94 60 -128 kW	21-030390 ↓ 11-103943 SP	para veículos com chassis desportivo
B4	2.0 E 16V quattro, 2.0 E quattro, 2.3 E quattro, 2.6 quattro, 2.6 E quattro, 2.8 E quattro 09/91 - 07/94 85 -128 kW	21-030390 ↓ 11-103943 SP	para veículos com chassis standard
B6 Sport	1.6, 2.0 E, 2.0 E 16V, 2.3 E, 2.4 D, 2.5 TDI, 2.6, 2.8 E 12/90 - 06/94 60 -128 kW	34-003701 ↓	24-015769 ♂ HA: Medida da rosca: M10
B6 Sport	2.0 E 16V quattro, 2.0 E quattro, 2.3 E quattro, 2.6 quattro, 2.6 E quattro, 2.8 E quattro 09/91 - 07/94 85 -128 kW	34-003701 ↓	24-025935 ♂ Medida da rosca: M10
B6 Sport	2.0 E 16V quattro, 2.0 E quattro, 2.3 E quattro, 2.6 quattro, 2.6 E quattro, 2.8 E quattro 09/91 - 07/94 85 -128 kW	34-003701 ↓	24-020657 ♂ Medida da rosca: M12; para veículos com chassis desportivo; para veículos com chassis standard
B8	1.6, 2.0 E, 2.0 E 16V, 2.3 E, 2.4 D, 2.5 TDI, 2.6, 2.8 E 09/91 - 06/94 60 -128 kW	34-003695 ↓	24-015738 ♂ HA: Medida da rosca: M10
B8	2.0 E quattro, 2.3 E quattro, 2.6 quattro, 2.6 E quattro, 2.8 E quattro 12/90 - 06/94 85 -128 kW	34-003695 ↓	24-020664 ♂ Medida da rosca: M12; para veículos com chassis desportivo; para veículos com chassis standard
B8	2.0 E 16V quattro 07/92 - 06/94 103 kW	34-003695 ↓	24-020664 ♂ Medida da rosca: M12; para veículos com chassis desportivo; para veículos com chassis standard
B8	S4 Turbo quattro 09/91 - 06/94 169 kW	34-003695 ↓	24-020664 ♂ Medida da rosca: M12; para veículos com chassis desportivo; para veículos com chassis standard
B8	S4 V8 quattro 10/92 - 06/94 206 kW	34-003695 ↓	24-020664 ♂ Medida da rosca: M12; para veículos com chassis desportivo; para veículos com chassis standard
B8	S4 V8 quattro 03/94 - 06/94 213 kW	34-003695 ↓	24-020664 ♂ Medida da rosca: M12; para veículos com chassis desportivo; para veículos com chassis standard
AUDI 200 (43)			
B1	2.1 5 E, 2.1 5 T 01/80 - 09/82 100 -125 kW	12-117321	
B3	2.1 5 E 10/79 - 09/82 100 kW	36-130757	36-133116
B3	2.1 5 E 10/79 - 09/82 100 kW		36-130726 modelo reforçado .
B3	2.1 5 T 10/79 - 08/82 125 kW	36-133086	
B3	2.1 5 T 10/79 - 08/82 125 kW	36-130757	modelo reforçado .

				
AUDI				
AUDI 200 (43)				
B4	2.1 5 E, 2.1 5 T 10/79 - 09/82 100 -125 kW	21-030390  11-103943 	19-020150 	para veículos com chassis standard
B6 Sport	2.1 5 E, 2.1 5 T 10/79 - 09/82 100 -125 kW	34-003701 	24-015769 	
B8	2.1 5 E, 2.1 5 T 10/79 - 09/82 100 -125 kW	34-003695 	24-015738 	
AUDI 200 (44, 44Q)				
B1	2.1 5 E, 2.1 Turbo, 2.1 Turbo quattro, 2.2, 2.2 20V Turbo quattro, 2.2 Turbo, 2.2 Turbo quattro, 2.3 08/83 - 09/91 100 -162 kW	12-117321	12-117086	não para: Exklusiv
B2	2.2, 2.2 Turbo, 2.3 08/84 - 09/91 100 -147 kW	16-031289  11-103943 	15-069139 	para veículos com chassis standard HA: Medida da rosca: M10
B3	2.1 5 E, 2.1 Turbo, 2.2, 2.2 Turbo, 2.3 08/83 - 09/91 100 -147 kW	36-133154	36-160587	HA: para veículos com regulação de nível
B3	2.2 Turbo 08/85 - 09/91 121 -147 kW	36-133154	36-133123	para veículos com chassis standard
B3	2.2 20V Turbo quattro, 2.2 Turbo quattro 01/88 - 12/91 121 -162 kW	36-133130	36-133123	para veículos com chassis standard
B3	2.3 11/86 - 09/91 100 kW	36-133154	36-133123	para veículos com chassis standard
B4	2.2, 2.2 Turbo, 2.3 08/84 - 09/91 100 -147 kW	21-030390  11-103943 	19-020150 	para veículos com chassis standard HA: Medida da rosca: M10
B4	2.2 20V Turbo quattro, 2.2 Turbo quattro 02/88 - 12/91 121 -162 kW	21-030390  11-103943 		para veículos com chassis standard
B6 Sport	2.1 5 E, 2.1 Turbo, 2.2, 2.2 Turbo, 2.3 08/83 - 09/91 100 -147 kW	34-003701 	24-015769 	HA: Medida da rosca: M10
B6 Sport	2.1 Turbo quattro, 2.2 20V Turbo quattro, 2.2 Turbo quattro 01/84 - 12/90 121 -162 kW	34-003701 	24-025935 	Medida da rosca: M10
B6 Sport	2.1 Turbo quattro, 2.2 20V Turbo quattro, 2.2 Turbo quattro 01/84 - 12/90 121 -162 kW	34-003701 	24-020657 	Medida da rosca: M12
B8	2.1 5 E, 2.1 Turbo, 2.2, 2.2 Turbo, 2.3 08/83 - 09/91 100 -147 kW	34-003695 	24-015738 	HA: Medida da rosca: 10
B8	2.1 Turbo quattro, 2.2 20V Turbo quattro, 2.2 Turbo quattro 08/83 - 11/90 121 -162 kW	34-003695 	24-020664 	Medida da rosca: M12
AUDI 200 Avant (44, 44Q)				
B1	2.1 Turbo quattro, 2.2 20V Turbo quattro, 2.2 Turbo, 2.2 Turbo quattro, 2.3 09/83 - 09/91 100 -162 kW	12-117321		não para: Exklusiv
B2	2.2 Turbo, 2.3 08/85 - 09/91 100 -121 kW	16-031289  11-103943 	15-069139 	para veículos com chassis standard HA: Medida da rosca: M10
B3	2.2 Turbo, 2.3 08/85 - 09/91 100 -121 kW	36-133154	36-130719	para veículos com chassis standard

			
AUDI			
AUDI 200 Avant (44, 44Q)			
B4	2.1 Turbo quattro, 2.2 20V Turbo quattro, 2.2 Turbo quattro 09/83 - 12/91 121 -162 kW	21-030390 ↓ 11-103943 SP	para veículos com chassis standard
B4	2.2 Turbo, 2.3 08/85 - 09/91 100 -121 kW	21-030390 ↓ 11-103943 SP	19-020150 ○ para veículos com chassis standard HA: Medida da rosca: M10
B6 Sport	2.1 Turbo quattro, 2.2 20V Turbo quattro, 2.2 Turbo quattro 01/84 - 12/90 121 -162 kW	34-003701 ↓	24-025935 ○ Medida da rosca: M10
B6 Sport	2.1 Turbo quattro, 2.2 20V Turbo quattro, 2.2 Turbo quattro 01/84 - 12/90 121 -162 kW	34-003701 ↓	24-020657 ○ Medida da rosca: M12
B8	2.1 Turbo quattro, 2.2 20V Turbo quattro, 2.2 Turbo quattro 01/84 - 12/90 121 -162 kW	34-003695 ↓	24-020664 ○ Medida da rosca: M12




AUSTIN			
AUSTIN MINI MK I			
B6 Sport	1.3, 1000, 1000 Mayfair, 1000 Mayfair Sport, 1100 Special, 1275 GT, 850 01/67 - 08/81 25 -53 kW	24-181464 ○○	24-181471 ○

AUSTIN MINI			
B6 Sport	0.9, 1.3 09/69 - 10/85 25 -48 kW	24-181464 ○○	24-181471 ○




AUSTIN-HEALEY			
AUSTIN-HEALEY AUSTIN-HEALEY			
B6 Sport	3000 Sport MK.III 01/59 - 12/64 110 kW	24-025768 ○○	24-025775 ○○
B6 Sport	3000 Sport MK.III, Sprite MK.III, Sprite MK.IV 03/64 - 10/71 41 -110 kW		






















AUTOBIANCHI			
AUTOBIANCHI A 112			
B4	0.9, 0.9 E, 0.9 Junior, 1.0 Abarth, 1.0 E,Elite,LX CH-Nr. - 12/85 31 -51 kW	22-040848 †	22-040824 † CH.Nr.: 47201 ->
B6 Sport	0.9, 0.9 E, 0.9 Junior, 1.0 E,Elite,LX 10/69 - 12/85 31 -35 kW		34-000427 ↓ HA: Serviço de reparação rápida .; Devolução obrigatória da peça velha .




AUTO UNION			
AUTO UNION MUNGA			
B6 Offroad	F 91/4, F 91/6, F 91/8 03/57 - 06/69 32 kW	24-000321 ○○	HA: Dados: 280/100




			
BENTLEY			
BENTLEY CONTINENTAL			
B6 Sport	6.75 V8 R, 6.75 V8 S, 6.75 V8 T Mulliner 01/85 - 265 -313 kW	24-014298 †	24-014304 † HA: para veículos sem regulação de nível

BMW
BMW 1 (E81, E87)




B1	116 i, 116d, 116i, 118 d, 118d, 118i, 120 i, 120d, 120i, 123d, 130i, 2.0 09/04 - 85 -195 kW	12-117260		VA: com rolamentos de esferas
B3	116 i, 116i, 118i 09/04 - 85 -105 kW	37-161309	36-161393	para veículos com chassis standard
B3	116 i, 116i, 118i, 120 i, 120i 09/04 - 85 -125 kW	37-161293	36-161379	modelo reforçado .
B3	120 i, 120i 09/04 - 110 -125 kW	37-161309	36-161393	Modelo tipo: 3-türer; para veículos com chassis standard
B3	120 i, 120i 09/04 - 110 -125 kW	37-161293	36-161393	Modelo tipo: 5-türer; para veículos com chassis standard
B3	130i 03/05 - 190 -195 kW	37-161286	36-161379	para veículos com chassis standard
B3	130i 03/05 - 190 -195 kW	37-161279	36-161355	modelo reforçado .
B3	116d, 118 d, 118d, 120d 03/07 - 85 -130 kW	37-161293	36-161379	Modelo tipo: 3-türer; para veículos com chassis standard
B3	116d, 118 d, 118d 04/07 - 85 -105 kW	37-161293	36-161393	Modelo tipo: 5-türer; para veículos com chassis standard
B3	116d, 118 d, 118d, 120d 03/07 - 85 -130 kW	37-161286	36-161355	Modelo tipo: 3-türer; modelo reforçado .
B3	116d, 118 d, 118d, 120 i 09/04 - 85 -110 kW	37-161286	36-161379	Modelo tipo: 5-türer; modelo reforçado .
B3	120d 09/04 - 120 -130 kW	37-161286	36-161379	Modelo tipo: 5-türer; para veículos com chassis standard
B3	120d 09/04 - 120 -130 kW	37-161279	36-161355	Modelo tipo: 5-türer; modelo reforçado .
B3	123d, 2.0 03/07 - 115 -150 kW	37-161279	36-161355	Modelo tipo: 3-türer; para veículos com chassis standard
B3	123d, 2.0 03/07 - 115 -150 kW	37-161279	36-161379	Modelo tipo: 5-türer; para veículos com chassis standard
B3	123d, 2.0 03/07 - 115 -150 kW	37-161262	36-161331	Modelo tipo: 3-türer; modelo reforçado .
B3	123d, 2.0 03/07 - 115 -150 kW	37-161262	36-161355	Modelo tipo: 5-türer; modelo reforçado .
B4	116 i, 116d, 116i, 118 d, 118d, 118i, 120 i, 120d, 120i, 123d, 130i, 2.0 09/04 - 85 -195 kW	22-144249 †  22-144263 † 	19-144221 †	para veículos com chassis standard
B4	116 i, 116d, 116i, 118 d, 118d, 118i, 120 i, 120d, 120i, 123d, 130i, 2.0 09/04 - 85 -195 kW	22-144256 †  22-144270 † 	19-144238 †	para veículos com chassis desportivo
B6 Sport	116 i, 116d, 116i, 118 d, 118d, 118i, 120 i, 120d, 120i, 123d, 130i, 2.0 09/04 - 85 -195 kW	35-115908 †  35-115915 † 	24-115926 †	para veículos sem técnica M




				
BMW				
BMW 1 (E81, E87)				
B6 a10	116 i, 116d, 116i, 118 d, 118d, 118i, 120 i, 120d, 120i, 123d, 130i, 2.0 09/04 - 85 -195 kW	31-181914 †  31-181921 † 	26-181936 † 	
B8	116 i, 116d, 116i, 118 d, 118d, 118i, 120 i, 120d, 120i, 123d, 130i, 2.0 09/04 - 85 -195 kW	35-115939 †  35-115946 † 	24-115957 † 	para veículos com técnica M
B12 PK	116 i, 116i, 118i, 120 i, 120i, 2.0 09/04 - 85 -125 kW	46-180483		Imposições, ver certificado de inspeção técnica VA: Rebaixamento (Peritagem): 30 mm; peso do eixo até: 875 kg HA: Rebaixamento (Peritagem): 25 mm; para veículos sem regulação de nível; peso do eixo até: 1060 kg
B12 PK	116d, 118 d, 118d, 120d, 123d, 130i 09/05 - 85 -195 kW	46-180490		Imposições, ver certificado de inspeção técnica VA: Rebaixamento (Peritagem): 30 mm; peso do eixo até: 920 kg HA: Rebaixamento (Peritagem): 25 mm; para veículos sem regulação de nível; peso do eixo até: 1060 kg
B12 SL	116 i, 116i, 118i, 120 i, 120i, 2.0 09/04 - 85 -125 kW	46-180506		Imposições, ver certificado de inspeção técnica VA: Rebaixamento (Peritagem): 45-50 mm; peso do eixo até: 895 kg HA: Rebaixamento (Peritagem): 35 mm; para veículos sem regulação de nível; peso do eixo até: 1060 kg
B12 SL	116d, 118 d, 118d, 120d, 123d, 130i 09/05 - 85 -195 kW	46-180513		Imposições, ver certificado de inspeção técnica VA: Rebaixamento (Peritagem): 45-50 mm; peso do eixo até: 920 kg HA: Rebaixamento (Peritagem): 35 mm; para veículos sem regulação de nível; peso do eixo até: 1060 kg
B14	116 i, 116d, 116i, 118 d, 118d, 118i, 120 i, 120d, 120i, 123d, 130i, 2.0 09/04 - 85 -195 kW	47-120471		Imposições, ver certificado de inspeção técnica VA: Rebaixamento (Peritagem): 30-50 mm; peso do eixo até: 910 kg HA: Rebaixamento (Peritagem): 30-50 mm; peso do eixo até: 1035 kg
B16 PSS10	116 i, 116d, 116i, 118 d, 118d, 118i, 120 i, 120d, 120i, 123d, 130i, 2.0 09/04 - 85 -195 kW	48-131636		Imposições, ver certificado de inspeção técnica VA: Rebaixamento (Peritagem): 30-50 mm; peso do eixo até: 1020 kg HA: Rebaixamento (Peritagem): 30-50 mm; peso do eixo até: 1200 kg
B16 PSS10	116 i, 116d, 116i, 118 d, 118d, 118i, 120 i, 120d, 120i, 123d, 130i, 2.0 09/04 - 85 -195 kW	48-195232		Imposições, ver certificado de inspeção técnica VA: Rebaixamento (Peritagem): 20-40 mm; peso do eixo até: 1020 kg HA: Rebaixamento (Peritagem): 20-40 mm; peso do eixo até: 1200 kg
B16 RC	116 i, 116d, 116i, 118 d, 118d, 118i, 120 i, 120d, 120i, 123d, 130i, 2.0 09/04 - 85 -195 kW	49-131543		Imposições, ver certificado de inspeção técnica VA: Rebaixamento (Peritagem): 30-50 mm; peso do eixo até: 1020 kg HA: Rebaixamento (Peritagem): 30-50 mm; peso do eixo até: 1200 kg
BMW 1 Coupé (E82)				
B1	118d, 120d, 120i, 123d, 125i, 135i 10/07 - 105 -225 kW	12-117260		VA: com rolamentos de esferas
B3	118d, 120d, 123d 10/07 - 105 -150 kW	37-161293	36-161317	para veículos com chassis standard
B3	118d, 120d, 123d 10/07 - 105 -150 kW	37-161286	36-161393	modelo reforçado .
B4	118d, 120d, 120i, 123d, 125i, 135i 10/07 - 105 -225 kW	22-152749 †  22-152756 † 	19-152769 † 	para veículos com chassis standard
B4	118d, 120d, 120i, 123d, 125i, 135i 10/07 - 105 -225 kW	22-152770 †  22-152787 † 	19-152790 † 	para veículos com chassis desportivo
B6 Sport	118d, 120d, 120i, 123d, 125i, 135i 10/07 - 105 -225 kW	35-115908 †  35-115915 † 	24-115926 † 	para veículos sem técnica M
B6 a10	118d, 120d, 120i, 123d, 125i, 135i 10/07 - 105 -225 kW	31-181914 †  31-181921 † 	26-181936 † 	




				
BMW				
BMW 1 Coupé (E82)				
B8	118d, 120d, 120i, 123d, 125i, 135i 10/07 - 105 -225 kW	35-115939 † 35-115946 †	24-115957 †	para veículos com técnica M
B12 PK	118d, 120d, 123d, 125i, 135i 10/07 - 105 -225 kW	46-180537		Imposições, ver certificado de inspeção técnica VA: Rebaixamento (Peritagem): 30-35 mm; peso do eixo até: 945 kg HA: Rebaixamento (Peritagem): 30-35 mm; para veículos sem regulação de nível; peso do eixo até: 1030 kg
B14	118d, 120d, 120i, 123d, 125i, 135i 10/07 - 105 -225 kW	47-195226		Imposições, ver certificado de inspeção técnica VA: Rebaixamento (Peritagem): 20-40 mm; peso do eixo até: 945 kg HA: Rebaixamento (Peritagem): 20-40 mm; peso do eixo até: 1095 kg
B16 PSS10	3.0 M 04/11 - 250 kW	48-145701		Imposições, ver certificado de inspeção técnica; para veículos sem EDC; para veículos sem regulação electr. da suspensão VA: Rebaixamento (Peritagem): 10-35 mm; peso do eixo até: 1060 kg HA: Rebaixamento (Peritagem): 20-35 mm; peso do eixo até: 1270 kg
B16 PSS10	3.0 M 04/11 - 250 kW	48-145701		só em conjunto com 50-174546; Imposições, ver certificado de inspeção técnica; com EDC; para veículos com regulação electr. da suspensão VA: Rebaixamento (Peritagem): 10-35 mm; peso do eixo até: 1060 kg HA: Rebaixamento (Peritagem): 20-35 mm; peso do eixo até: 1270 kg
B16 PSS10	118d, 120d, 120i, 123d, 125i, 135i 10/07 - 105 -225 kW	48-131636		Imposições, ver certificado de inspeção técnica VA: Rebaixamento (Peritagem): 30-50 mm; peso do eixo até: 1020 kg HA: Rebaixamento (Peritagem): 30-50 mm; peso do eixo até: 1200 kg
B16 PSS10	118d, 120d, 120i, 123d, 125i, 135i 10/07 - 105 -225 kW	48-195232		Imposições, ver certificado de inspeção técnica VA: Rebaixamento (Peritagem): 20-40 mm; peso do eixo até: 1020 kg HA: Rebaixamento (Peritagem): 20-40 mm; peso do eixo até: 1200 kg
B16 RC	118d, 120d, 120i, 123d, 125i, 135i 10/07 - 105 -225 kW	49-131543		Imposições, ver certificado de inspeção técnica VA: Rebaixamento (Peritagem): 30-50 mm; peso do eixo até: 1020 kg HA: Rebaixamento (Peritagem): 30-50 mm; peso do eixo até: 1200 kg
BMW 1 Cabriolet (E88)				
B3	120i 03/08 - 120 -125 kW	37-161286	36-161379	
B3	120i 03/08 - 120 -125 kW	37-161279	36-161355	modelo reforçado .
B3	125i 03/08 - 160 kW	37-161279	36-161355	
B3	125i 03/08 - 160 kW	37-161262	36-161331	modelo reforçado .
B4	118d, 118i, 120d, 120i, 123d, 125i, 135i 03/08 - 100 -225 kW	22-152749 † 22-152756 †	19-152769 †	para veículos com chassis standard
B4	118d, 118i, 120d, 120i, 123d, 125i, 135i 03/08 - 100 -225 kW	22-152770 † 22-152787 †	19-152790 †	para veículos com chassis desportivo
B6 Sport	118d, 118i, 120d, 120i, 123d, 125i, 135i 03/08 - 100 -225 kW	35-115908 † 35-115915 †	24-115926 †	para veículos sem técnica M
B6 a10	118d, 118i, 120d, 120i, 123d, 125i, 135i 03/08 - 100 -225 kW	31-181914 † 31-181921 †	26-181936 †	
B8	118d, 118i, 120d, 120i, 123d, 125i, 135i 03/08 - 100 -225 kW	35-115939 † 35-115946 †	24-115957 †	para veículos com técnica M




				
BMW				
BMW 1 Cabriolet (E88)				
B12 PK	118d, 118i, 120d, 120i, 123d, 125i 03/08 - 100 -160 kW	46-180520	Imposições, ver certificado de inspeção técnica VA: Rebaixamento (Peritagem): 30 mm; peso do eixo até: 945 kg HA: Rebaixamento (Peritagem): 30 mm; para veículos sem regulação de nível; peso do eixo até: 1115 kg	
B14	118d, 118i, 120d, 120i, 123d, 125i, 135i 03/08 - 100 -225 kW		Imposições, ver certificado de inspeção técnica VA: Rebaixamento (Peritagem): 30-50 mm; peso do eixo até: 945 kg HA: Rebaixamento (Peritagem): 30-50 mm; peso do eixo até: 1095 kg	
B14	118d, 118i, 120d, 120i, 123d, 125i, 135i 03/08 - 100 -225 kW	47-195226	Imposições, ver certificado de inspeção técnica VA: Rebaixamento (Peritagem): 20-40 mm; peso do eixo até: 945 kg HA: Rebaixamento (Peritagem): 20-40 mm; peso do eixo até: 1095 kg	
B16 PSS10	118d, 118i, 120d, 120i, 123d, 125i, 135i 03/08 - 100 -225 kW	48-131636	Imposições, ver certificado de inspeção técnica VA: Rebaixamento (Peritagem): 30-50 mm; peso do eixo até: 1020 kg HA: Rebaixamento (Peritagem): 30-50 mm; peso do eixo até: 1200 kg	
B16 PSS10	118d, 118i, 120d, 120i, 123d, 125i, 135i 03/08 - 100 -225 kW	48-195232	Imposições, ver certificado de inspeção técnica VA: Rebaixamento (Peritagem): 20-40 mm; peso do eixo até: 1020 kg HA: Rebaixamento (Peritagem): 20-40 mm; peso do eixo até: 1200 kg	
B16 RC	118d, 118i, 120d, 120i, 123d, 125i, 135i 03/08 - 100 -225 kW	49-131543	Imposições, ver certificado de inspeção técnica VA: Rebaixamento (Peritagem): 30-50 mm; peso do eixo até: 1020 kg HA: Rebaixamento (Peritagem): 30-50 mm; peso do eixo até: 1200 kg	

BMW 3 (E21)				
B3	315 03/81 - 03/84 55 kW	36-159710	36-159819	
B3	316, 318 08/75 - 01/77 66 -72 kW	36-159741	36-159819	
B3	316, 318 08/75 - 01/77 66 -72 kW		36-159635	modelo reforçado .
B3	316, 318, 318 i 01/77 - 01/81 66 -77 kW	36-159710	36-159819	
B3	316, 318, 318 i 01/77 - 08/82 66 -77 kW	36-159741	36-159635	modelo reforçado .
B3	316, 318 i 01/81 - 08/82 66 -77 kW	36-159727	36-159819	
B3	320, 320 i 06/75 - 01/80 80 -92 kW	36-159741	36-159819	
B3	320, 320 i, 320/6, 323 i 06/75 - 08/82 80 -105 kW		36-159635	modelo reforçado .
B3	320/6, 323 i 09/77 - 01/81 90 -105 kW	36-159741	36-159819	
B3	320/6, 323 i 01/81 - 08/82 90 -105 kW		36-159819	
B4	315, 316, 318, 318 i, 320, 320 i, 320/6 09/77 - 03/84 55 -92 kW	21-030420 ↓	19-019802 $\frac{1}{0}$ 11-101345 $\frac{1}{SP}$	para veículos com chassis standard
B4	323 i 01/78 - 08/82 105 kW		19-019802 $\frac{1}{0}$ 11-101345 $\frac{1}{SP}$	para veículos sem técnica M
B6 Sport	315, 316, 318, 318 i, 320, 320 i, 320/6 09/77 - 03/84 55 -92 kW	34-001219 ↓	24-006125 $\frac{1}{0}$	
















































				
BMW				
BMW 3 (E21)				
B6 Sport	320, 320/6, 323 i 08/75 - 08/82 80 -105 kW	34-002230 ↓	24-006125 ♂	para veículos com chassis desportivo
BMW 3 (E30)				
B1	315, 316, 316 (Ecotronic), 316 i, 316 i 1.8, 318 i, 318 is, 320 i, 320 is, 323 i, 324 d, 324 td, 325 e 2.7, 325 i, 325 i X, M3 2.3, M3 EVO I 2.3, M3 EVO II 2.5 09/82 - 01/92 55 -175 kW	12-117628	12-117093	VA: Øi: 14 mm; Øa: 32 mm; com rolamentos de esferas
B2	315 09/82 - 10/83 55 kW	16-031326 ↓ 11-101321 SP	15-102096 ♂	para veículos com chassis standard VA: Diâmetro exterior da estrutura frente 45 mm
B2	316, 316 (Ecotronic), 316 i, 316 i 1.8, 318 i, 320 i, 323 i, 324 d, 325 e 2.7, 325 i 09/82 - 11/89 63 -126 kW	16-031326 ↓ 11-101321 SP	15-102096 ♂	para veículos com chassis standard VA: Diâmetro exterior da estrutura frente 45 mm
B2	316, 316 (Ecotronic), 316 i, 316 i 1.8, 318 i, 320 i, 323 i, 325 e 2.7, 325 i 09/82 - 11/89 66 -126 kW	16-101920 ↓ 11-101321 SP	15-102096 ♂	para veículos com chassis standard VA: Diâmetro exterior da estrutura frente 51 mm
B3	316, 318 i 09/82 - 06/91 66 -85 kW	36-129263	38-129285	para veículos com chassis standard
B3	316, 318 i 09/82 - 06/91 66 -85 kW		38-129292	modelo reforçado .
B3	320 i, 323 i, 324 d, 325 i 09/82 - 11/89 63 -126 kW	36-129300	38-129292	para veículos com chassis standard
B4	316, 316 (Ecotronic), 316 i, 316 i 1.8, 318 i, 320 i, 323 i, 324 d, 325 e 2.7, 325 i 09/82 - 11/89 63 -126 kW	21-030499 ↓ 11-101321 SP	19-019819 ♂	para veículos com chassis standard VA: Diâmetro exterior da estrutura frente 45 mm
B4	316, 316 (Ecotronic), 316 i, 316 i 1.8, 318 i, 320 i, 323 i, 324 td, 325 e 2.7, 325 i 09/82 - 11/89 66 -126 kW	21-030505 ↓ 11-101321 SP	19-019819 ♂	para veículos com chassis standard VA: Diâmetro exterior da estrutura frente 51 mm
B4	318 is, 320 is 05/88 - 08/91 100 -141 kW	21-030505 ↓ 11-101321 SP	19-019819 ♂	para veículos com chassis standard VA: Diâmetro exterior da estrutura frente 51 mm
B4	325 i X 03/86 - 08/91 125 -126 kW	i.V. ↓	19-019819 ♂	para veículos com chassis standard
B6 Sport	315, 316, 316 (Ecotronic), 316 i, 316 i 1.8, 318 i, 320 i, 320 is 09/82 - 12/90 55 -141 kW	34-181522 ↓	24-020282 ♂	Modelo tipo: Heavy Duty; para veículos com chassis standard VA: Diâmetro exterior da estrutura frente 45 mm
B6 Sport	315, 316, 316 (Ecotronic), 316 i, 316 i 1.8, 318 i, 320 i, 320 is 09/82 - 12/90 55 -141 kW	34-001363 ↓	24-020282 ♂	para veículos com chassis desportivo VA: Diâmetro exterior da estrutura frente 51 mm
B6 Sport	315, 316, 316 (Ecotronic), 316 i, 316 i 1.8, 318 i, 320 i, 320 is, 323 i, 325 i 09/82 - 11/89 55 -141 kW	34-001387 ↓	24-007382 ♂	para veículos com chassis standard VA: Diâmetro exterior da estrutura frente 45 mm
B6 Sport	318 is 09/89 - 08/91 100 kW	34-001363 ↓	24-020282 ♂	para veículos com chassis standard VA: Diâmetro exterior da estrutura frente 51 mm
B6 Sport	318 is 09/89 - 08/91 100 kW	34-001363 ↓	24-007382 ♂	para veículos com técnica M VA: Diâmetro exterior da estrutura frente 51 mm
B6 Sport	323 i, 324 d, 324 td, 325 e 2.7, 325 i 09/82 - 11/89 63 -126 kW	34-001363 ↓	24-020282 ♂	para veículos com técnica M VA: Diâmetro exterior da estrutura frente 51 mm




				
BMW				
BMW 3 (E30)				
B6 Sport	325 i X 03/86 - 08/91 125 -126 kW	34-002513 ↓	24-020282 ↓	para veículos com chassis standard
B6 Sport	M3 2.3, M3 EVO I 2.3, M3 EVO II 2.5 07/86 - 01/92 143 -175 kW	34-003350 ↓	24-020275 ↓	VA: Diâmetro exterior da estrutura frente 51 mm HA: Dados: 160/55
B6 Sport	M3 2.3, M3 EVO I 2.3, M3 EVO II 2.5 07/86 - 01/92 143 -175 kW	34-003350 ↓	24-060653 ↓	VA: Diâmetro exterior da estrutura frente 51 mm HA: Dados: 140/60
B8	315, 316, 316 (Ecotronic), 316 i, 316 i 1.8, 318 i, 320 i, 320 is, 323 i 09/82 - 08/86 55 -141 kW	34-003343 ↓	24-020275 ↓	para veículos com chassis standard VA: Diâmetro exterior da estrutura frente 45 mm HA: Dados: 160/55
B8	315, 316, 316 (Ecotronic), 316 i, 316 i 1.8, 318 i, 320 i, 320 is, 323 i, 325 e 2.7 09/82 - 08/87 55 -141 kW	34-003350 ↓	24-020275 ↓	para veículos com chassis desportivo VA: Diâmetro exterior da estrutura frente 51 mm HA: Dados: 160/55
B8	318 is 09/89 - 08/91 100 kW	34-003350 ↓	24-020275 ↓	para veículos com chassis standard VA: Diâmetro exterior da estrutura frente 51 mm HA: Dados: 160/55
B8	324 d, 324 td, 325 e 2.7, 325 i 09/83 - 08/91 63 -126 kW	34-003350 ↓	24-020275 ↓	para veículos com técnica M VA: Diâmetro exterior da estrutura frente 51 mm HA: Dados: 160/55
B12 PK	316 i, 316 i 1.8, 318 i, 318 is 09/82 - 08/91 73 -100 kW	46-180803		Imposições, ver certificado de inspeção técnica; Diâmetro exterior da estrutura frente 45 mm VA: Rebaixamento (Peritagem): 30-40 mm; peso do eixo até: 805 kg HA: Rebaixamento (Peritagem): 30 mm; peso do eixo até: 905 kg
B12 PK	316 i, 316 i 1.8, 318 i, 318 is 09/82 - 08/91 73 -100 kW	46-000118		Imposições, ver certificado de inspeção técnica; Diâmetro exterior da estrutura frente 51 mm VA: Rebaixamento (Peritagem): 30-40 mm; peso do eixo até: 805 kg HA: Rebaixamento (Peritagem): 30 mm; peso do eixo até: 905 kg
B12 PK	320 i, 323 i 09/82 - 08/86 92 -110 kW	46-180797		Imposições, ver certificado de inspeção técnica; Diâmetro exterior da estrutura frente 45 mm VA: Rebaixamento (Peritagem): 30-40 mm; peso do eixo até: 825 kg HA: Rebaixamento (Peritagem): 30 mm; peso do eixo até: 905 kg
B12 PK	320 i, 323 i, 325 e 2.7, 325 i 09/82 - 11/89 90 -126 kW	46-000101		Imposições, ver certificado de inspeção técnica; Diâmetro exterior da estrutura frente 51 mm VA: Rebaixamento (Peritagem): 30-40 mm; peso do eixo até: 825 kg HA: Rebaixamento (Peritagem): 30 mm; peso do eixo até: 905 kg
B12 PK	320 i 09/82 - 06/90 92 -110 kW	46-180834		Imposições, ver certificado de inspeção técnica; Diâmetro exterior da estrutura frente 45 mm VA: Rebaixamento (Peritagem): 30-40 mm; peso do eixo até: 865 kg HA: Rebaixamento (Peritagem): 30 mm; peso do eixo até: 945 kg
B12 PK	320 i, 323 i, 324 d, 324 td, 325 e 2.7, 325 i 09/82 - 11/89 63 -126 kW	46-000163		Imposições, ver certificado de inspeção técnica; Diâmetro exterior da estrutura frente 51 mm VA: Rebaixamento (Peritagem): 30-40 mm; peso do eixo até: 865 kg HA: Rebaixamento (Peritagem): 30 mm; peso do eixo até: 905 kg
MS	M3 2.3, M3 EVO I 2.3, M3 EVO II 2.5 07/86 - 01/92 143 -175 kW	34-046296 ↓	24-000642 ↓ 24-046305 ↓	Modelo tipo: Rennen Gruppe N VA: Dados: 300/300 HA: Dados: 200/200
BMW 3 Touring (E30)				
B1	316 i, 318 i, 320 i, 324 td, 325 i, 325 i X 06/88 - 06/94 73 -125 kW	12-117628	12-117093	VA: Øi: 14 mm; Øa: 32 mm; com rolamentos de esferas
B2	316 i, 318 i, 320 i, 324 td, 325 i 07/87 - 06/94 73 -125 kW	16-101920 ↓ 11-101321 SP	15-102096 ↓	para veículos com chassis standard VA: Diâmetro exterior da estrutura frente 51 mm




				
BMW				
BMW 3 Touring (E30)				
B2	318 i 09/87 - 06/94 83 -85 kW	16-031326 ↓ 11-101321 SP	15-102096 ♂	para veículos com chassis standard VA: Diâmetro exterior da estrutura frente 45 mm
B3	320 i, 324 td, 325 i 07/87 - 03/93 85 -125 kW	36-129300	38-129322	para veículos com chassis standard
B4	316 i, 318 i, 320 i, 324 td, 325 i 07/87 - 06/94 73 -125 kW	21-030505 ↓ 11-101321 SP	19-019819 ♂	para veículos com chassis standard VA: Diâmetro exterior da estrutura frente 51 mm
B4	318 i 09/87 - 06/94 83 -85 kW	21-030499 ↓ 11-101321 SP	19-019819 ♂	para veículos com chassis standard VA: Diâmetro exterior da estrutura frente 45 mm
B4	325 i X 06/88 - 10/93 125 kW	i.V.	19-019819 ♂	para veículos com chassis standard
B6 Sport	316 i, 318 i, 320 i, 324 td, 325 i 07/87 - 06/94 73 -125 kW	34-003329 ↓	24-020282 ♂	para veículos com chassis standard VA: Diâmetro exterior da estrutura frente 51 mm
B6 Sport	325 i X 06/88 - 10/93 125 kW	34-002513 ↓	24-020282 ♂	
B8	316 i, 318 i 09/87 - 06/94 73 -85 kW	34-003343 ↓	24-020275 ♂	para veículos com chassis standard VA: Diâmetro exterior da estrutura frente 45 mm HA: Dados: 160/55
B8	320 i, 324 td, 325 i 07/87 - 03/93 85 -125 kW	34-003350 ↓	24-020275 ♂	para veículos com chassis standard VA: Diâmetro exterior da estrutura frente 51 mm HA: Dados: 160/55
BMW 3 Cabriolet (E30)				
B1	316 i, 318 i, 318i, 320 i, 325 i 12/85 - 10/93 73 -126 kW	12-117628	12-117093	VA: Øi: 14 mm; Øa: 32 mm; com rolamentos de esferas
B2	316 i, 318 i, 318i, 320 i, 325 i 12/85 - 10/93 73 -126 kW	16-101920 ↓ 11-101321 SP	15-102096 ♂	para veículos com chassis standard VA: Diâmetro exterior da estrutura frente 51 mm
B3	318 i, 318i, 320 i, 325 i 12/85 - 10/93 83 -126 kW	36-153893	38-153907	
B4	316 i, 318 i, 318i, 320 i, 325 i 12/85 - 10/93 73 -126 kW	21-030505 ↓ 11-101321 SP	19-019819 ♂	para veículos com chassis standard VA: Diâmetro exterior da estrutura frente 51 mm
B6 Sport	316 i, 318 i, 318i, 320 i 04/86 - 10/93 73 -103 kW	34-181522 ↓	24-020282 ♂	para veículos com chassis standard VA: Diâmetro exterior da estrutura frente 45 mm
B6 Sport	316 i, 318 i, 318i, 320 i, 325 i 12/85 - 10/93 73 -126 kW	34-001363 ↓	24-020282 ♂	para veículos com chassis standard VA: Diâmetro exterior da estrutura frente 51 mm
B6 Sport	M3 2.3 06/88 - 06/91 143 kW	34-003350 ↓	24-020275 ♂	para veículos com chassis standard VA: Diâmetro exterior da estrutura frente 51 mm HA: Dados: 160/55
B6 Sport	M3 2.3 06/88 - 06/91 143 kW	34-003350 ↓	24-060653 ♂	para veículos com chassis standard VA: Diâmetro exterior da estrutura frente 51 mm HA: Dados: 140/60
B8	316 i, 318 i, 318i, 320 i 04/86 - 10/93 73 -103 kW	34-003343 ↓	24-020275 ♂	para veículos com chassis standard VA: Diâmetro exterior da estrutura frente 45 mm HA: Dados: 160/55
B8	316 i, 318 i, 318i, 320 i, 325 i 12/85 - 10/93 73 -126 kW	34-003350 ↓	24-020275 ♂	para veículos com chassis standard VA: Diâmetro exterior da estrutura frente 51 mm HA: Dados: 160/55
B12 PK	318 i, 318i 06/88 - 10/93 83 -103 kW	46-180827		Imposições, ver certificado de inspeção técnica; Diâmetro exterior da estrutura frente 45 mm VA: Rebaixamento (Peritagem): 30 mm; peso do eixo até: 790 kg HA: Rebaixamento (Peritagem): 30 mm; peso do eixo até: 945 kg

























































			
BMW			
BMW 3 Cabriolet (E30)			
B12 PK	318 i, 318i 06/88 - 10/93 83 -103 kW	46-000156	Imposições, ver certificado de inspeção técnica; Diâmetro exterior da estrutura frente 51 mm VA: Rebaixamento (Peritagem): 30 mm; peso do eixo até: 790 kg HA: Rebaixamento (Peritagem): 30 mm; peso do eixo até: 945 kg
B12 PK	320 i, 325 i 12/85 - 10/93 93 -126 kW	46-180810	Imposições, ver certificado de inspeção técnica; Diâmetro exterior da estrutura frente 45 mm VA: Rebaixamento (Peritagem): 30-40 mm; peso do eixo até: 865 kg HA: Rebaixamento (Peritagem): 30 mm; peso do eixo até: 945 kg
B12 PK	320 i, 325 i 12/85 - 10/93 93 -126 kW	46-000132	Imposições, ver certificado de inspeção técnica; Diâmetro exterior da estrutura frente 51 mm VA: Rebaixamento (Peritagem): 30-40 mm; peso do eixo até: 865 kg HA: Rebaixamento (Peritagem): 30 mm; peso do eixo até: 945 kg
MS	M3 2.3 06/88 - 06/91 143 kW	34-046296 †	24-000642 † 24-046305 †
			Modelo tipo: Rennen Gruppe N VA: Dados: 300/300 HA: Dados: 200/200




BMW 3 (E36)				
B1	316 i, 318 i, 320 i, 325 i, 325 td 09/90 - 02/98 73 -141 kW	12-116829	12-117109	VA: 06/92 -> HA: com junta
B1	316 i, 318 i, 318 is, 318 tds, 323 i 2.5, 325 tds, 328 i 05/93 - 02/98 66 -142 kW	12-116829	12-117109	VA: com rolamentos de esferas HA: com junta
B3	316 i, 318 i, 318 is, 323 i 2.5 09/90 - 02/98 73 -125 kW	36-129034	38-129070	para veículos com chassis standard
B3	316 i, 318 i, 318 is 09/90 - 02/98 73 -103 kW	36-129041	38-129087	modelo reforçado .
B3	320 i, 325 i 09/90 - 04/92 110 -141 kW	36-129058	38-129070	para veículos com chassis standard
B3	320 i 09/90 - 02/98 110 kW	36-129065	38-129087	modelo reforçado .
B3	320 i 04/92 - 02/98 110 kW	36-133161	38-129070	para veículos com chassis standard
B3	320 i, 325 i, 325 tds 04/92 - 02/98 105 -141 kW	36-129065	38-129087	modelo reforçado .
B3	325 i, 325 td, 325 tds 04/92 - 02/98 85 -141 kW	36-129041	38-129070	para veículos com chassis standard
B3	325 i 09/90 - 04/92 141 kW	36-129041	38-129087	modelo reforçado .
B3	318 tds 01/95 - 02/98 66 kW	36-129065	38-129087	modelo reforçado .
B3	325 td 09/91 - 04/92 85 kW	36-133178	38-129070	para veículos com chassis standard
B4	316 i, 318 i 09/90 - 05/92 73 -83 kW	22-044150 † 22-044167 †	19-103150 † 11-181415 SP	para veículos com chassis standard
B4	316 i, 318 i, 320 i, 325 i, 325 td 06/92 - 02/98 73 -141 kW	22-044198 † 22-044204 †	19-103150 † 11-181415 SP	para veículos com chassis standard
B4	316 i, 318 i, 320 i, 325 i, 325 td 06/92 - 02/98 73 -141 kW	22-172518 † 22-172525 †	19-103150 † 11-181415 SP	para veículos com técnica M
B4	316 i, 318 i, 318 is, 318 tds, 323 i 2.5, 325 tds, 328 i 05/93 - 02/98 66 -142 kW	22-044198 † 22-044204 †	19-103150 † 11-181415 SP	para veículos com chassis standard


































				
BMW				
BMW 3 (E36)				
B4	316 i, 318 i, 318 is, 318 tds, 323 i 2.5, 325 tds, 328 i 05/93 - 02/98 66 -142 kW	22-172518  22-172525 	19-103150  11-181415 	para veículos com técnica M
B4	320 i, 325 i, 325 td 09/90 - 05/92 85 -141 kW	22-044174  22-044181 	19-103150  11-181415 	para veículos com chassis standard
B6 Sport	316 i, 318 i 09/90 - 05/92 73 -83 kW	22-003799  22-003805 	24-015257  11-181415 	Tubo duplo; para veículos com chassis standard
B6 Sport	316 i, 318 i, 318 is, 318 tds, 320 i, 323 i 2.5, 325 i, 325 td, 325 tds, 328 i 06/92 - 02/98 66 -142 kW	35-044000  35-044017 	24-027243  11-181415 	para veículos com chassis standard VA: Tubo simples
B6 Sport	316 i, 318 i, 318 is, 318 tds, 320 i, 323 i 2.5, 325 i, 325 td, 325 tds, 328 i 06/92 - 02/98 66 -142 kW	22-040077  22-040084 	24-015257  11-181415 	para veículos com chassis standard VA: Tubo duplo
B6 Sport	320 i, 325 i, 325 td 09/90 - 05/92 85 -141 kW	22-181619  22-181626 	24-015257 	para veículos com chassis standard
B6 Sport	M3 3.0, M3 3.2 08/94 - 02/98 210 -236 kW	35-042372  35-042389 	24-024532 	para veículos com chassis standard
B6 Sport	M3 3.0, M3 3.2 08/94 - 02/98 210 -236 kW	35-105855  35-105862 	24-024532 	para Estados Unidos da América
B8	316 i, 318 i 09/90 - 05/92 73 -83 kW	22-003812  22-003829 	24-015264  11-181415 	para veículos com chassis standard; para veículos com técnica M VA: Tubo simples
B8	316 i, 318 i, 318 is, 318 tds, 320 i, 323 i 2.5, 325 i, 325 td, 325 tds, 328 i 06/92 - 02/98 66 -142 kW	35-044024  35-044031 	24-027250  11-181415 	para veículos com chassis standard; para veículos com técnica M VA: Tubo simples
B8	316 i, 318 i, 318 is, 318 tds, 320 i, 323 i 2.5, 325 i, 325 td, 325 tds, 328 i 06/92 - 02/98 66 -142 kW	22-040091  22-040107 	24-015264  11-181415 	para veículos com chassis standard; para veículos com técnica M VA: Tubo duplo
B8	320 i, 325 i, 325 td 09/90 - 05/92 85 -141 kW	22-181633  22-181640 	24-015264 	para veículos com chassis standard; para veículos com técnica M
B10	316 i, 318 i, 318 is, 318 tds 06/92 - 02/98 66 -103 kW	46-113047		Imposições, ver certificado de inspeção técnica VA: Rebaixamento (Peritagem): 60 mm HA: Rebaixamento (Peritagem): 40 mm
B10	320 i, 323 i 2.5, 325 i, 325 td, 325 tds, 328 i 06/92 - 02/98 85 -142 kW	46-113054		Imposições, ver certificado de inspeção técnica VA: Rebaixamento (Peritagem): 60 mm HA: Rebaixamento (Peritagem): 40 mm
B12 PK	316 i, 318 i 09/90 - 05/92 73 -83 kW	46-180933		Imposições, ver certificado de inspeção técnica VA: Rebaixamento (Peritagem): 30 mm; peso do eixo até: 830 kg HA: Rebaixamento (Peritagem): 30 mm; peso do eixo até: 1070 kg
B12 PK	316 i, 318 i, 318 is 06/92 - 02/98 73 -103 kW	46-000736		Imposições, ver certificado de inspeção técnica VA: Rebaixamento (Peritagem): 30 mm; peso do eixo até: 830 kg HA: Rebaixamento (Peritagem): 30 mm; peso do eixo até: 1070 kg
B12 PK	320 i, 325 i, 325 td 09/90 - 05/92 85 -141 kW	46-180940		Imposições, ver certificado de inspeção técnica VA: Rebaixamento (Peritagem): 30 mm; peso do eixo até: 890 kg HA: Rebaixamento (Peritagem): 30 mm; peso do eixo até: 1070 kg
B12 PK	M3 3.0 08/94 - 09/95 210 kW	46-188427		Imposições, ver certificado de inspeção técnica VA: Rebaixamento (Peritagem): 25 mm; Mola helicoidal; Ø: 116 mm; peso do eixo até: 910 kg HA: Rebaixamento (Peritagem): 15 mm; peso do eixo até: 1090 kg




				
BMW				
BMW 3 (E36)				
B12 PK	M3 3.2 09/95 - 02/98 236 kW		46-000781	Imposições, ver certificado de inspeção técnica VA: Rebaixamento (Peritagem): 25 mm; Mola helicoidal; Ø: 106 mm; peso do eixo até: 920 kg HA: Rebaixamento (Peritagem): 15 mm; peso do eixo até: 1130 kg
B12 PK	318 tds, 320 i, 323 i 2.5, 325 i, 325 td, 325 tds, 328 i 06/92 - 02/98 66 -142 kW		46-180957	Imposições, ver certificado de inspeção técnica VA: Rebaixamento (Peritagem): 30 mm; peso do eixo até: 900 kg HA: Rebaixamento (Peritagem): 30 mm; peso do eixo até: 1070 kg
B12 SL	316 i, 318 i 09/90 - 05/92 73 -83 kW		46-181022	manual; Imposições, ver certificado de inspeção técnica VA: Rebaixamento (Peritagem): 45-50 mm; peso do eixo até: 830 kg HA: Rebaixamento (Peritagem): 30 mm; peso do eixo até: 1070 kg
B12 SL	316 i, 318 i, 318 is 06/92 - 02/98 73 -103 kW		46-000750	manual; Imposições, ver certificado de inspeção técnica VA: Rebaixamento (Peritagem): 45-50 mm; peso do eixo até: 830 kg HA: Rebaixamento (Peritagem): 30 mm; peso do eixo até: 1070 kg
B12 SL	320 i, 325 i, 325 td 09/90 - 05/92 85 -141 kW		46-181039	Imposições, ver certificado de inspeção técnica VA: Rebaixamento (Peritagem): 45-50 mm; peso do eixo até: 900 kg HA: Rebaixamento (Peritagem): 30 mm; peso do eixo até: 1070 kg
B12 SL	318 tds, 320 i, 323 i 2.5, 325 i, 325 td, 325 tds, 328 i 06/92 - 02/98 66 -142 kW		46-000767	Imposições, ver certificado de inspeção técnica VA: Rebaixamento (Peritagem): 45-50 mm; peso do eixo até: 900 kg HA: Rebaixamento (Peritagem): 30 mm; peso do eixo até: 1070 kg
B14	316 i, 318 i, 320 i, 325 i, 325 td 11/91 - 05/92 73 -141 kW		47-124813	só em conjunto com 2 x AFS-B682; Imposições, ver certificado de inspeção técnica VA: Rebaixamento (Peritagem): 35-55 mm; peso do eixo até: 930 kg HA: Rebaixamento (Peritagem): 20-40 mm; peso do eixo até: 1130 kg
B14	316 i, 318 i, 318 is, 318 tds, 320 i, 323 i 2.5, 325 i, 325 td, 325 tds, 328 i 06/92 - 02/98 66 -142 kW		47-124813	Imposições, ver certificado de inspeção técnica VA: Rebaixamento (Peritagem): 35-55 mm; peso do eixo até: 930 kg HA: Rebaixamento (Peritagem): 20-40 mm; peso do eixo até: 1130 kg
B16 PSS9	316 i, 318 i, 320 i, 325 i, 325 td 11/91 - 05/92 73 -141 kW		48-080347	Imposições, ver certificado de inspeção técnica; Discos de distân. necess. para algumas comb. de rodas/pneus VA: Rebaixamento (Peritagem): 35-55 mm; só em conjunto com 2 x AFS-B682 HA: Rebaixamento (Peritagem): 20-40 mm
B16 PSS9	316 i, 318 i, 318 is, 318 tds, 320 i, 323 i 2.5, 325 i, 325 td, 325 tds, 328 i 06/92 - 02/98 66 -142 kW		48-080347	Imposições, ver certificado de inspeção técnica; Discos de distân. necess. para algumas comb. de rodas/pneus VA: Rebaixamento (Peritagem): 35-55 mm; peso do eixo até: 930 kg HA: Rebaixamento (Peritagem): 20-40 mm; peso do eixo até: 1130 kg
B16 PSS9	316 i, 320 i, 325 i, 325 td 09/90 - 05/92 73 -141 kW		48-080347	Imposições, ver certificado de inspeção técnica; Discos de distân. necess. para algumas comb. de rodas/pneus VA: Rebaixamento (Peritagem): 35-55 mm; só em conjunto com 2x AFS-B682; peso do eixo até: 930 kg HA: Rebaixamento (Peritagem): 20-40 mm; peso do eixo até: 1130 kg
B16 PSS9	M3 3.0, M3 3.2 08/94 - 02/98 210 -236 kW		48-088459	Imposições, ver certificado de inspeção técnica VA: Rebaixamento (Peritagem): 55 mm; peso do eixo até: 930 kg HA: Rebaixamento (Peritagem): 40 mm; peso do eixo até: 1130 kg
B16 PSS9	M3 3.0 08/94 - 09/95 210 kW		48-115766	Modelo tipo: Club-Sport; Imposições, ver certificado de inspeção técnica; Mola helicoidal; Ø: 116 mm VA: Rebaixamento (Peritagem): 40 mm; peso do eixo até: 930 kg HA: Rebaixamento (Peritagem): 40 mm; peso do eixo até: 1130 kg
B16 PSS9	M3 3.2 09/95 - 02/98 236 kW		48-115674	Modelo tipo: Club-Sport; Imposições, ver certificado de inspeção técnica; Mola helicoidal; Ø: 106 mm VA: Rebaixamento (Peritagem): 40 mm; peso do eixo até: 930 kg HA: Rebaixamento (Peritagem): 40 mm; peso do eixo até: 1130 kg




			
BMW			
BMW 3 Compact (E36)			
B1	316 g, 316 i, 318 tds, 318 ti, 323 ti 07/95 - 08/00 66 -125 kW	12-116829	12-117109 VA: com rolamentos de esferas HA: com junta
B3	316 g, 316 i, 318 tds, 318 ti 07/95 - 08/00 66 -103 kW	36-129034	38-129070 para veículos com chassis standard
B3	316 g, 316 i, 318 tds, 318 ti, 323 ti 07/95 - 08/00 66 -125 kW		38-129087 modelo reforçado .
B3	323 ti 08/97 - 08/00 125 kW	36-129058	38-129070 para veículos com chassis standard
B4	316 g, 316 i, 318 tds, 318 ti 07/95 - 08/00 66 -103 kW	22-044198 † Ⓢ 22-044204 † Ⓢ	19-027531 Ⓢ para veículos com chassis standard
B4	316 g, 316 i, 318 tds, 318 ti, 323 ti 07/95 - 08/00 66 -125 kW	22-172518 † Ⓢ 22-172525 † Ⓢ	19-027531 Ⓢ para veículos com técnica M
B6 Sport	316 g, 316 i, 318 tds, 318 ti, 323 ti 07/95 - 08/00 66 -125 kW	35-044000 † Ⓢ 35-044017 † Ⓢ	24-020282 Ⓢ para veículos com chassis standard VA: Tubo simples
B6 Sport	316 g, 316 i, 318 tds, 318 ti, 323 ti 07/95 - 08/00 66 -125 kW	22-040077 † Ⓢ 22-040084 † Ⓢ	24-020282 Ⓢ para veículos com chassis standard VA: Tubo duplo
B8	316 g, 316 i, 318 tds, 318 ti, 323 ti 07/95 - 08/00 66 -125 kW	35-044024 † Ⓢ 35-044031 † Ⓢ	24-020275 Ⓢ para veículos com técnica M VA: Tubo simples HA: Dados: 160/55
B8	316 g, 316 i, 318 tds, 318 ti, 323 ti 07/95 - 08/00 66 -125 kW	22-040091 † Ⓢ 22-040107 † Ⓢ	24-020275 Ⓢ para veículos com técnica M VA: Tubo duplo HA: Dados: 160/55
B12 PK	316 g, 316 i, 318 ti 07/95 - 08/00 75 -103 kW	46-180988	Imposições, ver certificado de inspeção técnica VA: Rebaixamento (Peritagem): 30 mm; peso do eixo até: 830 kg HA: Rebaixamento (Peritagem): 30 mm; peso do eixo até: 970 kg
B12 PK	318 tds, 323 ti 01/95 - 08/00 66 -125 kW	46-181008	Imposições, ver certificado de inspeção técnica VA: Rebaixamento (Peritagem): 30 mm; peso do eixo até: 900 kg HA: Rebaixamento (Peritagem): 30 mm; peso do eixo até: 970 kg
B12 SL	316 g, 316 i, 318 ti 07/95 - 08/00 75 -103 kW	46-181077	manual; Imposições, ver certificado de inspeção técnica VA: Rebaixamento (Peritagem): 45-50 mm; peso do eixo até: 830 kg HA: Rebaixamento (Peritagem): 30 mm; peso do eixo até: 970 kg
B12 SL	318 tds, 323 ti 01/95 - 08/00 66 -125 kW	46-181084	Imposições, ver certificado de inspeção técnica VA: Rebaixamento (Peritagem): 45-50 mm; peso do eixo até: 900 kg HA: Rebaixamento (Peritagem): 30 mm; peso do eixo até: 970 kg
B16 PSS9	316 g, 316 i, 318 tds, 318 ti, 323 ti 07/95 - 08/00 66 -125 kW	48-080408	Imposições, ver certificado de inspeção técnica; Discos de distân. necess. para algumas comb. de rodas/pneus VA: Rebaixamento (Peritagem): 30-50 mm HA: Rebaixamento (Peritagem): 20-40 mm
BMW 3 Coupé (E36)			
B1	316 i, 318 is, 320 i, 323 i 2.5, 325 i, 328 i 03/92 - 04/99 75 -142 kW	12-116829	12-117109 VA: 06/92 -> HA: com junta
B3	316 i, 318 is 03/92 - 04/99 75 -103 kW	36-129034	38-129070 para veículos com chassis standard
B3	316 i, 318 is, 323 i 2.5, 325 i, 328 i 03/92 - 04/99 75 -142 kW	36-129041	38-129087 modelo reforçado .
B3	320 i 03/92 - 04/99 110 kW	36-133161	38-129070 para veículos com chassis standard

				
BMW				
BMW 3 Coupé (E36)				
B3	320 i 03/92 - 04/99 110 kW	36-129065	38-129087 modelo reforçado .	
B4	316 i, 318 is, 323 i 2.5, 328 i 09/93 - 04/99 75 -142 kW	22-044198 †  22-044204 † 	19-103150  11-181415 	para veículos com chassis standard
B4	316 i, 318 is, 323 i 2.5, 328 i 09/93 - 04/99 75 -142 kW	22-172518 †  22-172525 † 	19-103150  11-181415 	para veículos com técnica M
B4	318 is 03/92 - 05/92 103 kW	22-044150 †  22-044167 † 	11-181415 	para veículos com chassis standard
B4	318 is, 320 i, 325 i 06/92 - 04/99 103 -141 kW	22-044198 †  22-044204 † 	19-103150  11-181415 	para veículos com chassis standard
B4	318 is, 320 i, 325 i 06/92 - 04/99 103 -141 kW	22-172518 †  22-172525 † 	19-103150  11-181415 	para veículos com técnica M
B4	320 i, 325 i 03/92 - 05/92 110 -141 kW	22-044174 †  22-044181 † 	19-103150  11-181415 	para veículos com chassis standard
B6 Sport	316 i, 318 is, 320 i, 323 i 2.5, 325 i, 328 i 06/92 - 04/99 75 -142 kW	35-044000 †  35-044017 † 	24-027243  11-181415 	para veículos com chassis standard VA: Tubo simples
B6 Sport	316 i, 318 is, 320 i, 323 i 2.5, 325 i, 328 i 06/92 - 04/99 75 -142 kW	22-040077 †  22-040084 † 	24-015257  11-181415 	para veículos com chassis standard VA: Tubo duplo
B6 Sport	318 is 03/92 - 05/92 103 kW	22-003799 †  22-003805 † 	24-015257 	para veículos com chassis standard
B6 Sport	320 i, 325 i 03/92 - 05/92 110 -141 kW	22-181619 †  22-181626 † 	24-015257 	para veículos com chassis standard
B6 Sport	M3 3.0, M3 3.2 10/92 - 04/99 210 -236 kW	35-042372 †  35-042389 † 	24-024532 	para veículos com chassis standard
B6 Sport	M3 3.0, M3 3.2 10/92 - 04/99 210 -236 kW	35-105855 †  35-105862 † 	24-024532 	para Estados Unidos da América
B8	316 i, 318 is, 320 i, 323 i 2.5, 325 i, 328 i 06/92 - 04/99 75 -142 kW	35-044024 †  35-044031 † 	24-027250  11-181415 	para veículos com técnica M VA: Tubo simples
B8	318 is 03/92 - 05/92 103 kW	22-003812 †  22-003829 † 	24-015264 	para veículos com técnica M
B8	320 i, 325 i 03/92 - 05/92 110 -141 kW	22-181633 †  22-181640 † 	24-015264 	para veículos com chassis standard; para veículos com técnica M
B10	316 i, 318 is 06/92 - 04/99 75 -103 kW	46-113047	Imposições, ver certificado de inspeção técnica VA: Rebaixamento (Peritagem): 60 mm HA: Rebaixamento (Peritagem): 40 mm	
B10	320 i, 323 i 2.5, 325 i, 328 i 06/92 - 04/99 110 -142 kW	46-113054	Imposições, ver certificado de inspeção técnica VA: Rebaixamento (Peritagem): 60 mm HA: Rebaixamento (Peritagem): 40 mm	
B12 PK	316 i, 318 is 06/92 - 04/99 75 -103 kW	46-000736	Imposições, ver certificado de inspeção técnica VA: Rebaixamento (Peritagem): 30 mm; peso do eixo até: 830 kg HA: Rebaixamento (Peritagem): 15 mm; peso do eixo até: 1070 kg	
B12 PK	318 is 03/92 - 05/92 103 kW	46-180933	Imposições, ver certificado de inspeção técnica VA: Rebaixamento (Peritagem): 30 mm; peso do eixo até: 830 kg HA: Rebaixamento (Peritagem): 15 mm; peso do eixo até: 1070 kg	
B12 PK	320 i, 323 i 2.5, 325 i, 328 i 06/92 - 04/99 110 -142 kW	46-180957	Imposições, ver certificado de inspeção técnica VA: Rebaixamento (Peritagem): 30 mm; peso do eixo até: 900 kg HA: Rebaixamento (Peritagem): 15 mm; peso do eixo até: 1070 kg	







































				
BMW				
BMW 3 Coupé (E36)				
B12 PK	M3 3.0 10/92 - 10/95 210 -217 kW		46-188427	Imposições, ver certificado de inspeção técnica VA: Rebaixamento (Peritagem): 25 mm; Mola helicoidal; Ø: 116 mm; peso do eixo até: 910 kg HA: Rebaixamento (Peritagem): 15 mm; peso do eixo até: 1090 kg
B12 PK	M3 3.2 10/95 - 04/99 236 kW		46-000781	Imposições, ver certificado de inspeção técnica VA: Rebaixamento (Peritagem): 25 mm; Mola helicoidal; Ø: 106 mm; peso do eixo até: 920 kg HA: Rebaixamento (Peritagem): 15 mm; peso do eixo até: 1130 kg
B12 SL	316 i, 318 is 06/92 - 04/99 75 -103 kW		46-000750	manual; Imposições, ver certificado de inspeção técnica VA: Rebaixamento (Peritagem): 45 mm; peso do eixo até: 830 kg HA: Rebaixamento (Peritagem): 15 mm; peso do eixo até: 1070 kg
B12 SL	318 is 03/92 - 05/92 103 kW		46-181022	manual; Imposições, ver certificado de inspeção técnica VA: Rebaixamento (Peritagem): 45 mm; peso do eixo até: 830 kg HA: Rebaixamento (Peritagem): 30 mm; peso do eixo até: 1070 kg
B12 SL	320 i, 325 i 03/92 - 05/92 110 -141 kW		46-181039	Imposições, ver certificado de inspeção técnica VA: Rebaixamento (Peritagem): 45 mm; peso do eixo até: 900 kg HA: Rebaixamento (Peritagem): 15 mm; peso do eixo até: 1070 kg
B12 SL	320 i, 323 i 2.5, 325 i, 328 i 06/92 - 04/99 110 -142 kW		46-000767	Imposições, ver certificado de inspeção técnica VA: Rebaixamento (Peritagem): 45 mm; peso do eixo até: 900 kg HA: Rebaixamento (Peritagem): 15 mm; peso do eixo até: 1070 kg
B14	316 i, 318 is, 320 i, 323 i 2.5, 325 i, 328 i 06/92 - 04/99 75 -142 kW		47-124813	Imposições, ver certificado de inspeção técnica VA: Rebaixamento (Peritagem): 35-55 mm; peso do eixo até: 930 kg HA: Rebaixamento (Peritagem): 20-40 mm; peso do eixo até: 1130 kg
B14	318 is, 325 i 03/92 - 05/92 103 -141 kW		47-124813	só em conjunto com 2 x AFS-B682; Imposições, ver certificado de inspeção técnica VA: Rebaixamento (Peritagem): 35-55 mm HA: Rebaixamento (Peritagem): 20-40 mm
B16 PSS9	316 i, 318 is, 320 i, 323 i 2.5, 325 i, 328 i 06/92 - 04/99 75 -142 kW		48-080347	Imposições, ver certificado de inspeção técnica; Discos de distân. necess. para algumas comb. de rodas/pneus VA: Rebaixamento (Peritagem): 35-55 mm; peso do eixo até: 930 kg HA: Rebaixamento (Peritagem): 20-40 mm; peso do eixo até: 1130 kg
B16 PSS9	318 is, 320 i, 325 i 03/92 - 05/92 103 -141 kW		48-080347	só em conjunto com 2 x AFS-B682; Imposições, ver certificado de inspeção técnica; Discos de distân. necess. para algumas comb. de rodas/pneus VA: Rebaixamento (Peritagem): 35-55 mm HA: Rebaixamento (Peritagem): 20-40 mm
B16 PSS9	M3 3.0, M3 3.2 10/92 - 04/99 210 -236 kW		48-088459	Imposições, ver certificado de inspeção técnica; Discos de distân. necess. para algumas comb. de rodas/pneus VA: Rebaixamento (Peritagem): 45-55 mm HA: Rebaixamento (Peritagem): 20-40 mm
B16 PSS9	M3 3.0 10/92 - 10/95 210 -217 kW		48-115766	Modelo tipo: Club-Sport; Imposições, ver certificado de inspeção técnica; Mola helicoidal; Ø: 116 mm; Discos de distân. necess. para algumas comb. de rodas/pneus VA: Rebaixamento (Peritagem): 30-40 mm; peso do eixo até: 930 kg HA: Rebaixamento (Peritagem): 30-40 mm; peso do eixo até: 1130 kg
B16 PSS9	M3 3.2 10/95 - 04/99 236 kW		48-115674	Modelo tipo: Club-Sport; Imposições, ver certificado de inspeção técnica; Mola helicoidal; Ø: 106 mm; Discos de distân. necess. para algumas comb. de rodas/pneus VA: Rebaixamento (Peritagem): 30-40 mm; peso do eixo até: 930 kg HA: Rebaixamento (Peritagem): 30-40 mm; peso do eixo até: 1130 kg
BMW 3 Cabriolet (E36)				
B1	318 i, 320 i, 323 i 2.5, 325 i, 328 i 03/93 - 04/99 85 -142 kW	12-116829	12-117109	VA: com rolamentos de esferas HA: com junta






































				
BMW				
BMW 3 Cabriolet (E36)				
B3	320 i, 323 i 2.5, 325 i 03/93 - 04/99 110 -141 kW	36-133185	38-129100 Automatikus tetővel szerelt járművekhez; para veículos sem dispositivo de reboque; para veículos com chassis standard	
B3	320 i, 323 i 2.5, 325 i 03/93 - 04/99 110 -141 kW	36-163045	38-153914 para veículos com dispositivo de reboque; para veículos com capota manual	
B3	320 i 12/93 - 04/99 110 kW	36-133185	38-163036 para veículos com dispositivo de reboque; Automatikus tetővel szerelt járművekhez	
B4	318 i, 320 i, 323 i 2.5, 325 i, 328 i 03/93 - 04/99 85 -142 kW	22-044198 †  22-044204 † 	19-103150  11-181415 	para veículos com chassis standard
B4	318 i, 320 i, 323 i 2.5, 325 i, 328 i 03/93 - 04/99 85 -142 kW	22-172518 †  22-172525 † 	19-103150  11-181415 	para veículos com técnica M
B6 Sport	318 i, 320 i, 323 i 2.5, 325 i, 328 i 03/93 - 04/99 85 -142 kW	35-044000 †  35-044017 † 	24-027243  11-181415 	para veículos com chassis standard VA: Tubo simples
B6 Sport	318 i, 320 i, 323 i 2.5, 325 i, 328 i 03/93 - 04/99 85 -142 kW	22-040077 †  22-040084 † 	24-015257  11-181415 	para veículos com chassis standard VA: Tubo duplo
B6 Sport	M3 3.0, M3 3.2 01/94 - 04/99 210 -236 kW	35-042372 †  35-042389 † 	24-024532 	para veículos com chassis standard
B6 Sport	M3 3.0, M3 3.2 01/94 - 04/99 210 -236 kW	35-105855 †  35-105862 † 	24-024532 	para Estados Unidos da América
B8	318 i, 320 i, 323 i 2.5, 325 i, 328 i 03/93 - 04/99 85 -142 kW	35-044024 †  35-044031 † 	24-027250  11-181415 	para veículos com técnica M VA: Tubo simples
B8	318 i, 320 i, 323 i 2.5, 325 i, 328 i 03/93 - 04/99 85 -142 kW	22-040091 †  22-040107 † 	24-015264  11-181415 	para veículos com técnica M VA: Tubo duplo
B12 PK	318 i 01/94 - 04/99 85 kW	46-180971		Imposições, ver certificado de inspeção técnica VA: Rebaixamento (Peritagem): 30 mm; peso do eixo até: 830 kg HA: Rebaixamento (Peritagem): 30 mm; peso do eixo até: 1115 kg
B12 PK	320 i, 323 i 2.5, 325 i, 328 i 03/93 - 04/99 110 -142 kW	46-180964		Imposições, ver certificado de inspeção técnica VA: Rebaixamento (Peritagem): 30 mm; peso do eixo até: 900 kg HA: Rebaixamento (Peritagem): 30 mm; peso do eixo até: 1115 kg
B12 PK	M3 3.0 01/94 - 10/95 210 kW	46-188427		Imposições, ver certificado de inspeção técnica VA: Rebaixamento (Peritagem): 25 mm; Mola helicoidal; Ø: 116 mm; peso do eixo até: 910 kg HA: Rebaixamento (Peritagem): 15 mm; peso do eixo até: 1090 kg
B12 PK	M3 3.2 10/95 - 04/99 236 kW	46-000781		Imposições, ver certificado de inspeção técnica VA: Rebaixamento (Peritagem): 25 mm; Mola helicoidal; Ø: 106 mm; peso do eixo até: 920 kg HA: Rebaixamento (Peritagem): 15 mm; peso do eixo até: 1130 kg
B12 SL	318 i 01/94 - 04/99 85 kW	46-181053		manual; Imposições, ver certificado de inspeção técnica VA: Rebaixamento (Peritagem): 45-50 mm; peso do eixo até: 830 kg HA: Rebaixamento (Peritagem): 30 mm; peso do eixo até: 970 kg
B12 SL	320 i, 323 i 2.5, 325 i, 328 i 03/93 - 04/99 110 -142 kW	46-181060		Imposições, ver certificado de inspeção técnica VA: Rebaixamento (Peritagem): 45-50 mm; peso do eixo até: 900 kg HA: Rebaixamento (Peritagem): 30 mm; peso do eixo até: 970 kg
B14	318 i, 320 i, 323 i 2.5, 325 i, 328 i 03/93 - 04/99 85 -142 kW	47-124813		Imposições, ver certificado de inspeção técnica VA: Rebaixamento (Peritagem): 35-55 mm; peso do eixo até: 930 kg HA: Rebaixamento (Peritagem): 25-40 mm; peso do eixo até: 1130 kg




				
BMW				
BMW 3 Cabriolet (E36)				
B16 PSS9	318 i, 320 i, 323 i 2.5, 325 i, 328 i 03/93 - 04/99 85 -142 kW		48-080347	Imposições, ver certificado de inspeção técnica; Discos de distân. necess. para algumas comb. de rodas/pneus VA: Rebaixamento (Peritagem): 35-55 mm; peso do eixo até: 930 kg HA: Rebaixamento (Peritagem): 20-40 mm; peso do eixo até: 1130 kg
B16 PSS9	M3 3.0, M3 3.2 01/94 - 04/99 210 -236 kW		48-088459	Imposições, ver certificado de inspeção técnica VA: Rebaixamento (Peritagem): 35-55 mm HA: Rebaixamento (Peritagem): 20-40 mm
B16 PSS9	M3 3.0 01/94 - 10/95 210 kW		48-115766	Modelo tipo: Club-Sport; Imposições, ver certificado de inspeção técnica; Mola helicoidal; Ø: 116 mm VA: Rebaixamento (Peritagem): 30-40 mm; peso do eixo até: 930 kg HA: Rebaixamento (Peritagem): 30-40 mm; peso do eixo até: 1130 kg
B16 PSS9	M3 3.2 10/95 - 04/99 236 kW		48-115674	Modelo tipo: Club-Sport; Imposições, ver certificado de inspeção técnica; Mola helicoidal; Ø: 106 mm VA: Rebaixamento (Peritagem): 30-40 mm; peso do eixo até: 930 kg HA: Rebaixamento (Peritagem): 30-40 mm; peso do eixo até: 1130 kg
BMW 3 Touring (E36)				
B1	316 i, 318 i, 318 tds, 320 i, 323 i 2.5, 325 tds, 328 i 01/95 - 10/99 66 -142 kW	12-116829	12-117109	VA: com rolamentos de esferas HA: com junta
B3	316 i, 318 i 07/95 - 10/99 75 -85 kW	36-129034	38-129070	para veículos com chassis standard
B3	316 i, 318 i 07/95 - 10/99 75 -85 kW	36-129041	38-129087	modelo reforçado .
B3	320 i 01/95 - 10/99 110 kW	36-133161	38-129070	para veículos com chassis standard
B3	328 i 01/95 - 10/99 142 kW	36-129041	38-129087	manual; para veículos sem climatização; modelo reforçado .
B3	318 tds, 320 i, 325 tds, 328 i 01/95 - 10/99 66 -142 kW	36-129065	38-129087	modelo reforçado .
B3	325 tds 01/95 - 10/99 105 kW	36-129041	38-129070	para veículos com chassis standard
B4	316 i, 318 i, 318 tds, 320 i, 323 i 2.5, 325 tds, 328 i 01/95 - 10/99 66 -142 kW	22-044198 † Ⓢ 22-044204 † Ⓢ	19-103150 Ⓢ 11-181415 SP	para veículos com chassis standard
B6 Sport	316 i, 318 i, 318 tds, 320 i, 323 i 2.5, 325 tds, 328 i 01/95 - 10/99 66 -142 kW	35-044000 † Ⓢ 35-044017 † Ⓢ	24-027243 Ⓢ 11-181415 SP	para veículos com chassis standard VA: Tubo simples
B8	316 i, 318 i, 318 tds, 320 i, 323 i 2.5, 325 tds, 328 i 01/95 - 10/99 66 -142 kW	35-044024 † Ⓢ 35-044031 † Ⓢ	24-027250 Ⓢ 11-181415 SP	para veículos com técnica M VA: Tubo simples
B8	316 i, 318 i, 318 tds, 320 i, 323 i 2.5, 325 tds, 328 i 01/95 - 10/99 66 -142 kW	22-040091 † Ⓢ 22-040107 † Ⓢ	24-015264 Ⓢ 11-181415 SP	para veículos com técnica M VA: Tubo duplo
B12 PK	316 i, 318 i 07/95 - 10/99 75 -85 kW		46-181015	Imposições, ver certificado de inspeção técnica VA: Rebaixamento (Peritagem): 30 mm; peso do eixo até: 830 kg HA: Rebaixamento (Peritagem): 30 mm; peso do eixo até: 1115 kg
B12 PK	318 tds, 320 i, 323 i 2.5, 325 tds, 328 i 01/95 - 10/99 66 -142 kW		46-180995	Imposições, ver certificado de inspeção técnica VA: Rebaixamento (Peritagem): 30 mm; peso do eixo até: 900 kg HA: Rebaixamento (Peritagem): 30 mm; peso do eixo até: 1115 kg








			
BMW			
BMW 3 Touring (E36)			
B12 SL	316 i, 318 i 07/95 - 10/99 75 -85 kW	46-181091	manual; Imposições, ver certificado de inspeção técnica VA: Rebaixamento (Peritagem): 45-30 mm; peso do eixo até: 830 kg HA: Rebaixamento (Peritagem): 30 mm; peso do eixo até: 1115 kg
B12 SL	318 tds, 320 i, 323 i 2.5, 325 tds, 328 i 01/95 - 10/99 66 -142 kW	46-181046	Imposições, ver certificado de inspeção técnica VA: Rebaixamento (Peritagem): 45-30 mm; peso do eixo até: 900 kg HA: Rebaixamento (Peritagem): 30 mm; peso do eixo até: 1115 kg
B14	316 i, 318 i, 318 tds, 320 i, 323 i 2.5, 325 tds, 328 i 01/95 - 10/99 66 -142 kW	47-124813	Imposições, ver certificado de inspeção técnica VA: Rebaixamento (Peritagem): 35-55 mm; peso do eixo até: 930 kg HA: Rebaixamento (Peritagem): 25-45 mm; peso do eixo até: 1130 kg
B16 PSS9	316 i, 318 i, 318 tds, 320 i, 323 i 2.5, 325 tds, 328 i 01/95 - 10/99 66 -142 kW	48-080347	Imposições, ver certificado de inspeção técnica; Discos de distân. necess. para algumas comb. de rodas/pneus VA: Rebaixamento (Peritagem): 35-55 mm; peso do eixo até: 930 kg HA: Rebaixamento (Peritagem): 20-40 mm; peso do eixo até: 1130 kg

BMW 3 (E46)			
B1	316 i, 318 d, 318 i, 320 d, 320 i, 323 i, 325 i, 325 xi, 328 i, 330 d, 330 i, 330 xd, 330 xi 10/99 - 02/05 77 -170 kW	12-117260	12-117109 VA: com rolamentos de esferas HA: com junta
B3	316 i 09/98 - 02/05 77 -85 kW	36-129249	38-129216 para veículos com chassis standard
B3	316 i, 318 i 02/98 - 02/05 77 -105 kW	36-129256	38-129230 para veículos com chassis standard; modelo reforçado .
B3	318 i 02/98 - 02/05 87 -105 kW	36-129249	38-129223 para veículos com chassis standard
B3	320 i 03/98 - 02/05 110 -125 kW	36-129256	38-129223 para veículos com chassis standard
B3	325 xi, 330 xd, 330 xi 06/00 - 02/05 135 -170 kW	36-164295	38-129230 para veículos com chassis standard
B3	318 d, 320 d, 323 i, 325 i, 328 i 02/98 - 02/05 85 -142 kW	36-129256	38-133190 para veículos com chassis standard
B3	318 d, 320 d, 320 i, 323 i, 325 i, 328 i 02/98 - 02/05 85 -142 kW	36-133208	38-129230 para veículos com chassis standard; modelo reforçado .
B3	330 d, 330 i 10/99 - 02/05 135 -170 kW	36-133208	38-133190 para veículos com chassis standard
B3	330 d, 330 i 10/99 - 02/05 135 -170 kW	36-164295	38-129230 para veículos com chassis standard; modelo reforçado .
B4	316 i, 318 d, 318 i, 320 d 04/98 - 02/05 77 -110 kW	22-103130 † ↻ 22-103147 † ↻	19-103150 ⚙ 11-181415 SP
B4	316 i, 318 d, 318 i, 320 d, 320 i, 323 i, 325 i, 328 i, 330 d, 330 i 10/99 - 02/05 77 -170 kW	22-139931 † ↻ 22-139948 † ↻	19-103150 ⚙ 11-181415 SP
B4	320 i, 323 i, 325 i, 328 i, 330 d, 330 i 02/98 - 02/05 110 -170 kW	22-103093 † ↻ 22-103109 † ↻	19-103150 ⚙ 11-181415 SP
B6 Sport	316 i, 318 d, 318 i, 320 d, 320 i, 323 i, 325 i, 328 i, 330 d, 330 i 10/99 - 02/05 77 -170 kW	35-115045 † ↻ 35-115052 † ↻	24-026970 ⚙ 11-181415 SP
B6 Sport	316 i, 318 d, 318 i, 320 d, 320 i, 323 i, 325 i, 328 i, 330 d, 330 i 10/99 - 02/05 77 -170 kW	22-043344 † ↻ 22-043351 † ↻	24-026970 ⚙ 11-181415 SP








































































				
BMW				
BMW 3 (E46)				
B6 Sport	325 xi, 330 xd, 330 xi 06/00 - 02/05 135 -170 kW	22-052810   22-052827  	24-068659  11-181415 	para veículos com chassis standard VA: Utilização obrigatória do prato de mola de série
B6 a10	316 i, 318 d, 318 i, 320 d, 320 i, 323 i, 325 i, 328 i, 330 d, 330 i 10/99 - 02/05 77 -170 kW	31-181884   31-181891  	26-181905 	para veículos com chassis standard
B8	316 i, 318 d, 318 i, 320 d, 320 i, 323 i, 325 i, 328 i, 330 d, 330 i 10/99 - 02/05 77 -170 kW	35-115069   35-115076  	24-026987  11-181415 	para veículos com técnica M VA: Tubo simples
B8	316 i, 318 d, 318 i, 320 d, 320 i, 323 i, 325 i, 328 i, 330 d, 330 i 10/99 - 02/05 77 -170 kW	35-115106   35-115113  	24-026987  11-181415 	para veículos com chassis rebaixado VA: Amortecedor curto: 45 mm
B8	316 i, 318 d, 318 i, 320 d, 320 i, 323 i, 325 i, 328 i, 330 d, 330 i 10/99 - 02/05 77 -170 kW	22-043832   22-043849  	24-026987  11-181415 	para veículos com técnica M VA: Tubo duplo; Utilização obrigatória do prato de mola de série
B8	325 xi, 330 xd, 330 xi 06/00 - 02/05 135 -170 kW	22-052834   22-052841  	24-068666  11-181415 	para veículos com técnica M VA: Utilização obrigatória do prato de mola de série
B12 PK	316 i, 318 i 02/98 - 02/05 77 -105 kW	46-180001		Imposições, ver certificado de inspeção técnica VA: Rebaixamento (Peritagem): 30 mm; peso do eixo até: 895 kg HA: Rebaixamento (Peritagem): 20-25 mm; para veículos sem regulação de nível; peso do eixo até: 1190 kg
B12 PK	325 xi, 330 xi 06/00 - 02/05 141 -170 kW	46-180032		Imposições, ver certificado de inspeção técnica; Utilização obrigatória do prato de mola de série VA: Rebaixamento (Peritagem): 30 mm; peso do eixo até: 1010 kg HA: Rebaixamento (Peritagem): 20-25 mm; para veículos sem regulação de nível; peso do eixo até: 1250 kg
B12 PK	318 d, 320 d, 320 i, 323 i, 325 i, 328 i, 330 i 06/00 - 02/05 85 -170 kW	46-180018		Imposições, ver certificado de inspeção técnica VA: Rebaixamento (Peritagem): 30 mm; peso do eixo até: 970 kg HA: Rebaixamento (Peritagem): 20-25 mm; para veículos sem regulação de nível; peso do eixo até: 1190 kg
B12 PK	330 d 10/99 - 02/05 135 -150 kW	46-180025		Imposições, ver certificado de inspeção técnica VA: Rebaixamento (Peritagem): 30 mm; peso do eixo até: 1030 kg HA: Rebaixamento (Peritagem): 20-25 mm; para veículos sem regulação de nível; peso do eixo até: 1190 kg
B12 PK	330 xd 06/00 - 02/05 135 -150 kW	46-180049		Imposições, ver certificado de inspeção técnica; Utilização obrigatória do prato de mola de série VA: Rebaixamento (Peritagem): 30 mm; peso do eixo até: 1065 kg HA: Rebaixamento (Peritagem): 20-25 mm; para veículos sem regulação de nível; peso do eixo até: 1250 kg
B12 SL	316 i, 318 i 02/98 - 02/05 77 -105 kW	46-180131		Imposições, ver certificado de inspeção técnica VA: Rebaixamento (Peritagem): 45-50 mm; peso do eixo até: 895 kg HA: Rebaixamento (Peritagem): 20-25 mm; para veículos sem regulação de nível; peso do eixo até: 1045 kg
B12 SL	330 i 06/00 - 02/05 170 kW	46-180117		manual; Imposições, ver certificado de inspeção técnica VA: Rebaixamento (Peritagem): 45-50 mm; peso do eixo até: 935 kg HA: Rebaixamento (Peritagem): 20-25 mm; para veículos sem regulação de nível; peso do eixo até: 1190 kg
B12 SL	318 d, 320 d, 320 i, 323 i, 325 i, 328 i 02/98 - 02/05 85 -142 kW	46-180117		Imposições, ver certificado de inspeção técnica VA: Rebaixamento (Peritagem): 45-50 mm; peso do eixo até: 935 kg HA: Rebaixamento (Peritagem): 20-25 mm; para veículos sem regulação de nível; peso do eixo até: 1190 kg
B14	316 i, 318 d, 318 i, 320 d, 320 i, 323 i, 325 i, 328 i, 330 d, 330 i 10/99 - 02/05 77 -170 kW	47-126848		Imposições, ver certificado de inspeção técnica VA: Rebaixamento (Peritagem): 35-50 mm; peso do eixo até: 1030 kg HA: Rebaixamento (Peritagem): 25-40 mm; peso do eixo até: 1190 kg
B16 PSS10	316 i, 318 d, 318 i, 320 d, 320 i, 323 i, 325 i, 328 i, 330 d, 330 i 10/99 - 02/05 77 -170 kW	48-126380		Imposições, ver certificado de inspeção técnica VA: Rebaixamento (Peritagem): 35-50 mm; peso do eixo até: 1030 kg HA: Rebaixamento (Peritagem): 25-40 mm; peso do eixo até: 1190 kg








			
BMW			
BMW 3 (E46)			
B16 RC	316 i, 318 d, 318 i, 320 d, 320 i, 323 i, 325 i, 328 i, 330 d, 330 i 10/99 - 02/05 77 -170 kW	49-135121	Imposições, ver certificado de inspeção técnica VA: Rebaixamento (Peritagem): 35-50 mm; peso do eixo até: 1030 kg HA: Rebaixamento (Peritagem): 25-40 mm; peso do eixo até: 1190 kg
MS	316 i, 318 d, 318 i, 320 d, 320 i, 323 i, 325 i, 328 i, 330 d, 330 i 10/99 - 02/05 77 -170 kW	31-633499   31-633505  	26-602059 Modelo tipo: VLN VA: Força de amortecimento ajustável mecanicamente; regulável em altura HA: Força de amortecimento ajustável mecanicamente
BMW 3 Compact (E46)			
B1	1.6 Ti, 2.0 TD, 316 ti, 318 td, 318 ti, 320 td, 325 ti 06/01 - 02/05 77 -141 kW	12-117260	12-117109 VA: com rolamentos de esferas HA: com junta
B4	1.6 Ti, 2.0 TD, 316 ti, 318 td, 318 ti, 320 td, 325 ti 06/01 - 02/05 77 -141 kW	22-139931   22-139948  	19-103112  11-181415  SP
B6 Sport	1.6 Ti, 2.0 TD, 316 ti, 318 td, 318 ti, 320 td, 325 ti 06/01 - 02/05 77 -141 kW	35-115069   35-115076  	24-026970  11-181415  SP
B6 Sport	1.6 Ti, 2.0 TD, 316 ti, 318 td, 318 ti, 320 td, 325 ti 06/01 - 02/05 77 -141 kW	22-043832   22-043849  	24-026970  11-181415  SP
B8	1.6 Ti, 2.0 TD, 316 ti, 318 td, 318 ti, 320 td, 325 ti 06/01 - 02/05 77 -141 kW	35-115106   35-115113  	24-067577  11-181415  SP
B8	1.6 Ti, 2.0 TD, 316 ti, 318 td, 318 ti, 320 td, 325 ti 06/01 - 02/05 77 -141 kW	22-051707   22-051714  	24-067577  11-181415  SP
B12 PK	1.6 Ti, 316 ti, 318 ti 09/01 - 02/05 77 -105 kW	46-180070	
B12 PK	2.0 TD, 318 td, 320 td, 325 ti 06/01 - 02/05 85 -141 kW	46-180087	
B12 SL	1.6 Ti, 316 ti, 318 ti 09/01 - 02/05 77 -105 kW	46-180100	
B12 SL	2.0 TD, 318 td, 320 td 09/01 - 02/05 85 -110 kW	46-180124	
B12 SL	325 ti 06/01 - 02/05 141 kW	46-180124	
B16 PSS9	1.6 Ti, 2.0 TD, 316 ti, 318 td, 318 ti, 320 td, 325 ti 06/01 - 02/05 77 -141 kW	48-088435	
BMW 3 Coupé (E46)			
B1	316 Ci, 318 Ci, 320 Cd, 320 Ci, 323 Ci, 325 Ci, 328 Ci, 330 Cd, 330 ci, M3 3.2 04/99 - 77 -252 kW	12-117260	12-117109 VA: com rolamentos de esferas HA: com junta
B1	330 xi 06/00 - 170 kW	12-117260	12-117109 VA: com rolamentos de esferas HA: com junta
















































				
BMW				
BMW 3 Coupé (E46)				
B3	316 Ci 04/00 - 77 -85 kW	36-129249	38-129216	para veículos com chassis standard
B3	316 Ci, 318 Ci 11/99 - 77 -110 kW	36-129256	38-129230	para veículos com chassis standard; modelo reforçado .
B3	318 Ci 11/99 - 87 -110 kW	36-129249	38-129223	para veículos com chassis standard
B3	330 xi 06/00 - 170 kW	36-164295	38-129230	para veículos com chassis standard
B3	320 Cd, 320 Ci, 323 Ci, 325 Ci, 328 Ci 04/99 - 110 -142 kW	36-129256	38-133190	para veículos com chassis standard
B3	320 Cd, 320 Ci, 323 Ci, 325 Ci, 328 Ci 04/99 - 110 -142 kW	36-133208	38-129230	para veículos com chassis standard; modelo reforçado .
B3	330 Cd, 330 ci 06/00 - 150 -170 kW	36-133208	38-133190	para veículos com chassis standard
B3	330 Cd, 330 ci 06/00 - 150 -170 kW	36-164295	38-129230	para veículos com chassis standard; modelo reforçado .
B4	316 Ci, 318 Ci 11/99 - 77 -110 kW	22-103130 † ↻ 22-103147 † ↻	19-103150 ⚙ 11-181415 SP	para veículos com chassis standard
B4	316 Ci, 318 Ci, 320 Cd, 320 Ci, 323 Ci, 325 Ci, 328 Ci, 330 Cd, 330 ci 04/99 - 77 -170 kW	22-139931 † ↻ 22-139948 † ↻	19-103150 ⚙ 11-181415 SP	para veículos com técnica M
B4	320 Cd, 320 Ci, 323 Ci, 325 Ci, 328 Ci, 330 Cd, 330 ci 06/00 - 110 -170 kW	22-103093 † ↻ 22-103109 † ↻	19-103150 ⚙ 11-181415 SP	para veículos com chassis standard
B6 Sport	316 Ci, 318 Ci, 320 Cd, 320 Ci, 323 Ci, 325 Ci, 328 Ci, 330 Cd, 330 ci 04/99 - 77 -170 kW	35-115045 † ↻ 35-115052 † ↻	24-026970 ⚙ 11-181415 SP	para veículos com chassis standard VA: Tubo simples
B6 Sport	316 Ci, 318 Ci, 320 Cd, 320 Ci, 323 Ci, 325 Ci, 328 Ci, 330 Cd, 330 ci 04/99 - 77 -170 kW	22-043344 † ↻ 22-043351 † ↻	24-026970 ⚙ 11-181415 SP	para veículos com chassis standard VA: Tubo duplo; Utilização obrigatória do prato de mola de série
B6 Sport	330 xi 06/00 - 170 kW	22-052810 † ↻ 22-052827 † ↻	24-068659 ⚙ 11-181415 SP	para veículos com chassis standard VA: Utilização obrigatória do prato de mola de série
B6 Sport	M3 3.2, M3 CSL 06/00 - 252 -265 kW	35-142102 † ↻ 35-142119 † ↻	24-143998 ⚙	só em conjunto com 31 32 1 139 423 (2x)
B6 a10	316 Ci, 318 Ci, 320 Cd, 320 Ci, 323 Ci, 325 Ci, 328 Ci, 330 Cd, 330 ci 04/99 - 77 -170 kW	31-181884 † ↻ 31-181891 † ↻	26-181905 ⚙	para veículos com chassis standard
B8	316 Ci, 318 Ci, 320 Cd, 320 Ci, 323 Ci, 325 Ci, 328 Ci, 330 Cd, 330 ci 04/99 - 77 -170 kW	35-115069 † ↻ 35-115076 † ↻	24-026987 ⚙ 11-181415 SP	para veículos com técnica M VA: Tubo simples
B8	316 Ci, 318 Ci, 320 Cd, 320 Ci, 323 Ci, 325 Ci, 328 Ci, 330 Cd, 330 ci 04/99 - 77 -170 kW	35-115106 † ↻ 35-115113 † ↻	24-026987 ⚙ 11-181415 SP	para veículos com chassis rebaixado VA: Amortecedor curto: 45 mm
B8	316 Ci, 318 Ci, 320 Cd, 320 Ci, 323 Ci, 325 Ci, 328 Ci, 330 Cd, 330 ci 04/99 - 77 -170 kW	22-043832 † ↻ 22-043849 † ↻	24-026987 ⚙ 11-181415 SP	para veículos com técnica M VA: Tubo duplo; Utilização obrigatória do prato de mola de série
B8	330 xi 06/00 - 170 kW	22-052834 † ↻ 22-052841 † ↻	24-068666 ⚙ 11-181415 SP	para veículos com técnica M VA: Utilização obrigatória do prato de mola de série
B12 PK	316 Ci, 318 Ci 11/99 - 77 -110 kW	46-180001		Imposições, ver certificado de inspeção técnica VA: Rebaixamento (Peritagem): 25 mm; peso do eixo até: 895 kg HA: Rebaixamento (Peritagem): 10 mm; para veículos sem regulação de nível; peso do eixo até: 1190 kg




				
BMW				
BMW 3 Coupé (E46)				
B12 PK	M3 3.2 06/00 - 252 kW	46-000613		só em conjunto com 31 32 1 139 423 (2x); Imposições, ver certificado de inspeção técnica VA: Rebaixamento (Peritagem): 20 mm; peso do eixo até: 990 kg HA: Rebaixamento (Peritagem): 10 mm; peso do eixo até: 1170 kg
B12 PK	320 Cd, 320 Ci, 323 Ci, 325 Ci, 328 Ci, 330 ci 06/00 - 110 -170 kW	46-180018		Imposições, ver certificado de inspeção técnica VA: Rebaixamento (Peritagem): 25 mm; peso do eixo até: 970 kg HA: Rebaixamento (Peritagem): 10 mm; para veículos sem regulação de nível; peso do eixo até: 1190 kg
B12 PK	330 Cd 03/03 - 150 kW	46-180025		Imposições, ver certificado de inspeção técnica VA: Rebaixamento (Peritagem): 25 mm; peso do eixo até: 1030 kg HA: Rebaixamento (Peritagem): 10 mm; para veículos sem regulação de nível; peso do eixo até: 1190 kg
B12 SL	316 Ci, 318 Ci 09/01 - 85 -110 kW	46-180131		Imposições, ver certificado de inspeção técnica VA: Rebaixamento (Peritagem): 30-35 mm; peso do eixo até: 895 kg HA: Rebaixamento (Peritagem): 15 mm; para veículos sem regulação de nível; peso do eixo até: 1045 kg
B12 SL	320 Ci, 323 Ci, 325 Ci, 328 Ci 04/99 - 110 -142 kW	46-180117		Imposições, ver certificado de inspeção técnica VA: Rebaixamento (Peritagem): 30-35 mm; peso do eixo até: 935 kg HA: Rebaixamento (Peritagem): 15 mm; para veículos sem regulação de nível; peso do eixo até: 1190 kg
B12 SL	330 ci 06/00 - 170 kW	46-180117		manual; Imposições, ver certificado de inspeção técnica VA: Rebaixamento (Peritagem): 30-35 mm; peso do eixo até: 935 kg HA: Rebaixamento (Peritagem): 15 mm; para veículos sem regulação de nível; peso do eixo até: 1190 kg
B14	316 Ci, 318 Ci, 320 Cd, 320 Ci, 323 Ci, 325 Ci, 328 Ci, 330 Cd, 330 ci 04/99 - 77 -170 kW	47-126848		Imposições, ver certificado de inspeção técnica VA: Rebaixamento (Peritagem): 35-50 mm; peso do eixo até: 1030 kg HA: Rebaixamento (Peritagem): 25-40 mm; peso do eixo até: 1190 kg
B16 PSS10	316 Ci, 318 Ci, 320 Cd, 320 Ci, 323 Ci, 325 Ci, 328 Ci, 330 Cd, 330 ci 04/99 - 77 -170 kW	48-126380		Imposições, ver certificado de inspeção técnica VA: Rebaixamento (Peritagem): 30-50 mm; peso do eixo até: 1030 kg HA: Rebaixamento (Peritagem): 20-40 mm; peso do eixo até: 1190 kg
B16 PSS10	M3 3.2, M3 CSL 06/00 - 252 -265 kW	48-126687		só em conjunto com 31 32 1 139 423 (2x); Imposições, ver certificado de inspeção técnica VA: Rebaixamento (Peritagem): 15-35 mm; peso do eixo até: 990 kg HA: Rebaixamento (Peritagem): 20-35 mm; peso do eixo até: 1170 kg
B16 RC	316 Ci, 318 Ci, 320 Cd, 320 Ci, 323 Ci, 325 Ci, 328 Ci, 330 Cd, 330 ci 04/99 - 77 -170 kW	49-135121		Imposições, ver certificado de inspeção técnica VA: Rebaixamento (Peritagem): 35-50 mm; peso do eixo até: 1030 kg HA: Rebaixamento (Peritagem): 25-40 mm; peso do eixo até: 1190 kg
MS	316 Ci, 318 Ci, 320 Cd, 320 Ci, 325 Ci, 328 Ci, 330 Cd, 330 ci, M3 3.2, M3 CSL 04/99 - 77 -265 kW	31-633499   31-633505  	26-602059	Modelo tipo: VLN VA: Força de amortecimento ajustável mecanicamente; regulável em altura HA: Força de amortecimento ajustável mecanicamente




BMW 3 Cabriolet (E46)				
B1	318 Ci, 320 Cd, 320 Ci, 323 Ci, 325 Ci, 330 Cd, 330 Ci 06/00 - 105 -170 kW	12-117260	12-117895	VA: com rolamentos de esferas
B3	318 Ci, 320 Cd, 320 Ci, 323 Ci, 325 Ci 09/00 - 105 -141 kW	36-129256	38-129230	para veículos com chassis standard
B3	318 Ci, 320 Cd, 320 Ci, 323 Ci, 325 Ci 09/00 - 105 -141 kW	36-133208		VA: modelo reforçado .
B3	330 Cd, 330 Ci 06/00 - 150 -170 kW	36-133208	38-129230	para veículos com chassis standard
B3	330 Cd, 330 Ci 06/00 - 150 -170 kW	36-164295		VA: modelo reforçado .




				
BMW				
BMW 3 Cabriolet (E46)				
B4	318 Ci 09/01 - 105 -110 kW	22-103130   22-103147  	19-103150   11-181415 	para veículos com chassis standard
B4	318 Ci, 320 Cd, 320 Ci, 323 Ci, 325 Ci, 330 Cd, 330 Ci 06/00 - 105 -170 kW	22-139931   22-139948  	19-103150   11-181415 	para veículos com técnica M
B4	320 Cd, 320 Ci, 323 Ci, 325 Ci, 330 Cd, 330 Ci 06/00 - 110 -170 kW	22-103093   22-103109  	19-103150   11-181415 	para veículos com chassis standard
B6 Sport	318 Ci, 320 Cd, 320 Ci, 323 Ci, 325 Ci, 330 Cd, 330 Ci 06/00 - 105 -170 kW	35-115045   35-115052  	24-026970   11-181415 	para veículos com chassis standard VA: Tubo simples
B6 Sport	318 Ci, 320 Cd, 320 Ci, 323 Ci, 325 Ci, 330 Cd, 330 Ci 06/00 - 105 -170 kW	22-043344   22-043351  	24-026970   11-181415 	para veículos com chassis standard VA: Tubo duplo; Utilização obrigatória do prato de mola de série
B6 Sport	M3 3.2 04/01 - 252 kW	35-142102   35-142119  	24-143998  	
B6 a10	318 Ci, 320 Cd, 320 Ci, 323 Ci, 325 Ci, 330 Cd, 330 Ci 06/00 - 105 -170 kW	31-181884   31-181891  	26-181905  	para veículos com chassis standard
B8	318 Ci, 320 Cd, 320 Ci, 323 Ci, 325 Ci, 330 Cd, 330 Ci 06/00 - 105 -170 kW	35-115069   35-115076  	24-026987   11-181415 	para veículos com técnica M VA: Tubo simples
B8	318 Ci, 320 Cd, 320 Ci, 323 Ci, 325 Ci, 330 Cd, 330 Ci 06/00 - 105 -170 kW	35-115106   35-115113  	24-026987   11-181415 	para veículos com chassis rebaixado VA: Amortecedor curto: 45 mm
B8	318 Ci, 320 Cd, 320 Ci, 323 Ci, 325 Ci, 330 Cd, 330 Ci 06/00 - 105 -170 kW	22-043832   22-043849  	24-026987   11-181415 	para veículos com técnica M VA: Tubo duplo; Utilização obrigatória do prato de mola de série
B12 PK	318 Ci 09/01 - 105 -110 kW	46-180001		Imposições, ver certificado de inspeção técnica VA: Rebaixamento (Peritagem): 30 mm; peso do eixo até: 895 kg HA: Rebaixamento (Peritagem): 15-20 mm; para veículos sem regulação de nível; peso do eixo até: 1190 kg
B12 PK	M3 3.2 04/01 - 252 kW	46-000613		só em conjunto com 31 32 1 139 423 (2x); Imposições, ver certificado de inspeção técnica VA: Rebaixamento (Peritagem): 20 mm; peso do eixo até: 990 kg HA: Rebaixamento (Peritagem): 10 mm; peso do eixo até: 1170 kg
B12 PK	320 Cd, 320 Ci, 323 Ci, 325 Ci, 330 Ci 06/00 - 110 -170 kW	46-180018		Imposições, ver certificado de inspeção técnica VA: Rebaixamento (Peritagem): 40 mm; peso do eixo até: 970 kg HA: Rebaixamento (Peritagem): 20-25 mm; para veículos sem regulação de nível; peso do eixo até: 1190 kg
B12 PK	330 Cd 08/05 - 150 kW	46-180025		Imposições, ver certificado de inspeção técnica VA: Rebaixamento (Peritagem): 30 mm; peso do eixo até: 1030 kg HA: Rebaixamento (Peritagem): 20-25 mm; para veículos sem regulação de nível; peso do eixo até: 1190 kg
B14	318 Ci, 320 Cd, 320 Ci, 323 Ci, 325 Ci, 330 Cd, 330 Ci 06/00 - 105 -170 kW	47-126848		Imposições, ver certificado de inspeção técnica VA: Rebaixamento (Peritagem): 35-50 mm; peso do eixo até: 1030 kg HA: Rebaixamento (Peritagem): 25-40 mm; peso do eixo até: 1190 kg
B16 PSS10	318 Ci, 320 Cd, 320 Ci, 323 Ci, 325 Ci, 330 Cd, 330 Ci 06/00 - 105 -170 kW	48-126380		Imposições, ver certificado de inspeção técnica VA: Rebaixamento (Peritagem): 35-50 mm; peso do eixo até: 1030 kg HA: Rebaixamento (Peritagem): 25-40 mm; peso do eixo até: 1190 kg
B16 PSS10	M3 3.2 04/01 - 252 kW	48-126687		só em conjunto com 31 32 1 139 423 (2x); Imposições, ver certificado de inspeção técnica VA: Rebaixamento (Peritagem): 15-35 mm; peso do eixo até: 990 kg HA: Rebaixamento (Peritagem): 20-35 mm; peso do eixo até: 1170 kg






			
BMW			
BMW 3 Cabriolet (E46)			
B16 RC	318 Ci, 320 Cd, 320 Ci, 323 Ci, 325 Ci, 330 Cd, 330 Ci 06/00 - 105 -170 kW	49-135121	Imposições, ver certificado de inspeção técnica VA: Rebaixamento (Peritagem): 35-50 mm; peso do eixo até: 1030 kg HA: Rebaixamento (Peritagem): 25-40 mm; peso do eixo até: 1190 kg
MS	318 Ci, 320 Cd, 320 Ci, 323 Ci, 325 Ci, 330 Cd, 330 Ci, M3 3.2 04/01 - 105 -252 kW	31-633499   31-633505  	26-602059 Modelo tipo: VLN VA: Força de amortecimento ajustável mecanicamente; regulável em altura HA: Força de amortecimento ajustável mecanicamente

BMW 3 Touring (E46)			
B1	316 i, 318 d, 318 i, 320 d, 320 i, 325 i, 325 xi, 328 i, 330 d, 330 i, 330 xd, 330 xi 06/00 - 02/05 85 -170 kW	12-117260	12-117109 VA: com rolamentos de esferas HA: com junta
B3	316 i, 318 i 09/01 - 02/05 85 -105 kW	36-129249	38-129223 para veículos com chassis standard
B3	316 i, 318 i 09/01 - 02/05 85 -105 kW	36-129256	38-129230 para veículos com chassis standard; modelo reforçado .
B3	320 i 10/99 - 02/05 110 -125 kW	36-129256	38-129223 para veículos com chassis standard
B3	320 i 10/99 - 02/05 110 -125 kW	36-133208	38-129230 para veículos com chassis standard; modelo reforçado .
B3	325 xi, 330 xd, 330 xi 06/00 - 02/05 135 -170 kW	36-164295	38-129230 para veículos com chassis standard
B3	318 d, 320 d, 325 i, 328 i 10/99 - 02/05 85 -142 kW	36-129256	38-129230 para veículos com chassis standard
B3	318 d, 320 d, 325 i, 328 i, 330 d, 330 i 06/00 - 02/05 85 -170 kW	36-164295	VA: modelo reforçado .
B3	330 d, 330 i 10/99 - 02/05 135 -170 kW	36-133208	38-129230 para veículos com chassis standard
B4	316 i, 318 d, 318 i 09/01 - 02/05 85 -105 kW	22-103130   22-103147  	19-103112  11-181415 
B4	316 i, 318 d, 318 i, 320 d, 320 i, 325 i, 328 i, 330 d, 330 i 06/00 - 02/05 85 -170 kW	22-139931   22-139948  	19-103112  11-181415 
B4	320 d, 320 i, 325 i, 328 i, 330 d, 330 i 10/99 - 02/05 100 -170 kW	22-103093   22-103109  	19-103112  11-181415 
B6 Sport	316 i, 318 d, 318 i, 320 d, 320 i, 325 i, 328 i, 330 d, 330 i 06/00 - 02/05 85 -170 kW	35-115045   35-115052  	24-026970  11-181415 
B6 Sport	316 i, 318 d, 318 i, 320 d, 320 i, 325 i, 328 i, 330 d, 330 i 06/00 - 02/05 85 -170 kW	22-043344   22-043351  	24-026970  11-181415 
B6 Sport	325 xi, 330 xd, 330 xi 06/00 - 02/05 135 -170 kW	22-052810   22-052827  	24-068659  11-181415 
B6 a10	316 i, 318 d, 318 i, 320 d, 320 i, 325 i, 328 i, 330 d, 330 i 06/00 - 02/05 85 -170 kW	31-181884   31-181891  	26-181905  para veículos com chassis standard
B8	316 i, 318 d, 318 i, 320 d, 320 i, 325 i, 328 i, 330 d, 330 i 06/00 - 02/05 85 -170 kW	22-053039   22-053046  	24-026987  11-181415 




				
BMW				
BMW 3 Touring (E46)				
B8	316 i, 318 d, 318 i, 320 d, 320 i, 325 i, 328 i, 330 d, 330 i 06/00 - 02/05 85 -170 kW	35-115069 † ↻ 35-115076 † ↻	24-026987 1/0 11-181415 SP	para veículos sem regulação de nível; para veículos com técnica M
B8	316 i, 318 d, 318 i, 320 d, 320 i, 325 i, 328 i, 330 d, 330 i 06/00 - 02/05 85 -170 kW	35-115106 † ↻ 35-115113 † ↻	24-026987 1/0 11-181415 SP	para veículos com técnica M; para veículos com chassis rebaixado VA: Amortecedor curto: 45 mm
B8	325 xi, 330 xd, 330 xi 06/00 - 02/05 135 -170 kW	22-052834 † ↻ 22-052841 † ↻	24-068666 1/0 11-181415 SP	para veículos com técnica M VA: Utilização obrigatória do prato de mola de série
B12 PK	316 i, 318 i 09/01 - 02/05 85 -105 kW	46-180001		Imposições, ver certificado de inspeção técnica VA: Rebaixamento (Peritagem): 30 mm; peso do eixo até: 895 kg HA: Rebaixamento (Peritagem): 20-25 mm; para veículos sem regulação de nível; peso do eixo até: 1190 kg
B12 PK	318 d, 320 d, 320 i, 325 i, 328 i, 330 i 06/00 - 02/05 85 -170 kW	46-180018		Imposições, ver certificado de inspeção técnica VA: Rebaixamento (Peritagem): 30 mm; peso do eixo até: 970 kg HA: Rebaixamento (Peritagem): 20-25 mm; para veículos sem regulação de nível; peso do eixo até: 1190 kg
B12 PK	330 d 10/99 - 02/05 135 -150 kW	46-180025		Imposições, ver certificado de inspeção técnica VA: Rebaixamento (Peritagem): 30 mm; peso do eixo até: 1030 kg HA: Rebaixamento (Peritagem): 20-25 mm; para veículos sem regulação de nível; peso do eixo até: 1190 kg
B12 SL	316 i, 318 i 09/01 - 02/05 85 -105 kW	46-180094		Imposições, ver certificado de inspeção técnica VA: Rebaixamento (Peritagem): 45-50 mm; peso do eixo até: 895 kg HA: Rebaixamento (Peritagem): 30 mm; para veículos sem regulação de nível; peso do eixo até: 1190 kg
B12 SL	318 d, 320 d, 320 i, 325 i, 328 i, 330 i 06/00 - 02/05 85 -170 kW	46-180117		Imposições, ver certificado de inspeção técnica VA: Rebaixamento (Peritagem): 45-50 mm; peso do eixo até: 935 kg HA: Rebaixamento (Peritagem): 30 mm; para veículos sem regulação de nível; peso do eixo até: 1190 kg
B14	316 i, 318 d, 318 i, 320 d, 320 i, 325 i, 328 i, 330 d, 330 i 06/00 - 02/05 85 -170 kW	47-126848		Imposições, ver certificado de inspeção técnica VA: Rebaixamento (Peritagem): 35-50 mm; peso do eixo até: 1030 kg HA: Rebaixamento (Peritagem): 25-40 mm; peso do eixo até: 1190 kg
B16 PSS10	316 i, 318 d, 318 i, 320 d, 320 i, 325 i, 328 i, 330 d, 330 i 06/00 - 02/05 85 -170 kW	48-126380		Imposições, ver certificado de inspeção técnica VA: Rebaixamento (Peritagem): 35-50 mm; peso do eixo até: 1030 kg HA: Rebaixamento (Peritagem): 25-40 mm; peso do eixo até: 1190 kg
B16 RC	316 i, 318 d, 318 i, 320 d, 320 i, 325 i, 328 i, 330 d, 330 i 06/00 - 02/05 85 -170 kW	49-135121		Imposições, ver certificado de inspeção técnica VA: Rebaixamento (Peritagem): 35-50 mm; peso do eixo até: 1030 kg HA: Rebaixamento (Peritagem): 25-40 mm; peso do eixo até: 1190 kg
MS	318 d, 318 i, 320 d, 320 i, 325 i, 328 i, 330 d, 330 i 06/00 - 02/05 85 -170 kW	31-633499 † ↻ 31-633505 † ↻	26-602059	Modelo tipo: VLN VA: Força de amortecimento ajustável mecanicamente; regulável em altura HA: Força de amortecimento ajustável mecanicamente
BMW 3 (E90)				
B1	2.5, 316d, 316i, 318d, 318i, 320 si, 320d, 320i, 325d, 325i, 330d, 330i, 335d, 335i 01/05 - 85 -225 kW	12-117260		VA: com rolamentos de esferas
B1	M3 03/07 - 309 kW	50-174546 SP	50-174546 SP	para veículos com regulação electr. da suspensão
B3	316i, 318i, 320i 01/05 - 85 -125 kW	36-161362		
B3	316i, 318i, 320i 01/05 - 85 -125 kW	37-148492	36-161348	modelo reforçado .























				
BMW				
BMW 3 (E90)				
B3	2.5 04/06 - 06/07 130 kW		36-161348	
B3	2.5 04/06 - 06/07 130 kW	37-148492	36-161331	modelo reforçado .
B3	320 si 05/06 - 127 kW	37-148492	36-161348	modelo reforçado .
B3	320 si 05/06 - 127 kW		36-161362	
B3	325i 01/05 - 160 kW	37-148508	36-161331	modelo reforçado .
B3	330i 01/05 - 190 -200 kW	37-148508	36-161348	
B3	330i 01/05 - 190 -200 kW	37-160531	36-161331	modelo reforçado .
B3	335i 09/06 - 225 kW	37-160531	36-161348	
B3	335i 09/06 - 225 kW	37-159801	36-161331	modelo reforçado .
B3	316d, 318d, 320d, 325i 09/07 - 85 -160 kW	37-148492	36-161348	
B3	316d, 318d, 320d 09/07 - 85 -135 kW	37-160531	36-161324	modelo reforçado .
B3	325d, 330d 09/05 - 145 -170 kW	37-160531	36-161331	
B3	325d, 330d 09/05 - 145 -170 kW	37-159801	36-161324	modelo reforçado .
B3	330d, 335d 09/06 - 180 -210 kW	37-159801	36-161331	
B3	330d, 335d 09/06 - 180 -210 kW	37-161255	36-161324	modelo reforçado .
B4	2.5, 316d, 316i, 318d, 318i, 320 si, 320d, 320i, 325d, 325i, 330d, 330i, 335d, 335i 01/05 - 85 -225 kW	22-135001 † ↻ 22-135018 † ↻	19-135021 †	para veículos com chassis standard
B4	2.5, 316d, 316i, 318d, 318i, 320 si, 320d, 320i, 325d, 325i, 330d, 330i, 335d, 335i 01/05 - 85 -225 kW	22-135032 † ↻ 22-135049 † ↻	19-135052 †	para veículos com chassis desportivo
B6 Sport	2.5, 316d, 316i, 318d, 318i, 320 si, 320d, 320i, 325d, 325i, 330d, 330i, 335d, 335i 01/05 - 85 -225 kW	35-120377 † ↻ 35-120384 † ↻	24-120395 †	
B6 Sport	M3 03/07 - 309 kW	35-143321 † ↻ 35-143338 † ↻	24-143349 †	para veículos sem EDC; para veículos sem regulação electr. da suspensão
B6 Sport	M3 03/07 - 309 kW	35-143321 † ↻ 35-143338 † ↻	24-143349 †	só em conjunto com 50-174546; com EDC; para veículos com regulação electr. da suspensão
B6 Sport	320d xDrive, 320xd, 325i xDrive, 325xi, 330d xDrive, 330i xDrive, 330xd, 330xi, 335i xDrive, 335xi 09/07 - 130 -225 kW	35-142454 † ↻ 35-142461 † ↻	24-120395 †	




			
BMW			
BMW 3 (E90)			
B6 a10	2.5, 316d, 316i, 318d, 318i, 320 si, 320d, 320i, 325d, 325i, 330d, 330i, 335d, 335i 01/05 - 85 -225 kW	31-181914 † ↻ 31-181921 † ↻	26-181936 ½ ○
B8	2.5, 316d, 316i, 318d, 318i, 320 si, 320d, 320i, 325d, 325i, 330d, 330i, 335d, 335i 01/05 - 85 -225 kW	35-120407 † ↻ 35-120414 † ↻	24-120425 † ½
B8	M3 03/07 - 309 kW	35-143291 † ↻ 35-143307 † ↻	24-143318 ½ ○ para veículos sem EDC; para veículos sem regulação electr. da suspensão
B8	M3 03/07 - 309 kW	35-143291 † ↻ 35-143307 † ↻	24-143318 ½ ○ só em conjunto com 50-174546; com EDC; para veículos com regulação electr. da suspensão
B8	320d xDrive, 320xd, 325i xDrive, 325xi, 330d xDrive, 330i xDrive, 330xd, 330xi, 335i xDrive, 335xi 09/07 - 130 -225 kW	35-142478 † ↻ 35-142485 † ↻	24-120425 † ½
B12 PK	318i, 320 si, 320i 01/05 - 95 -127 kW	46-180544	Imposições, ver certificado de inspecção técnica VA: Rebaixamento (Peritagem): 30 mm; peso do eixo até: 935 kg HA: Rebaixamento (Peritagem): 25 mm; para veículos sem regulação de nível; peso do eixo até: 1085 kg
B12 PK	2.5, 316d, 318d, 320d, 325i, 330i 01/05 - 85 -200 kW	46-180551	Imposições, ver certificado de inspecção técnica VA: Rebaixamento (Peritagem): 30 mm; peso do eixo até: 1045 kg HA: Rebaixamento (Peritagem): 25 mm; para veículos sem regulação de nível; peso do eixo até: 1135 kg
B12 PK	325i xDrive, 325xi, 330i xDrive, 330xi, 335i xDrive, 335xi 09/07 - 160 -225 kW	46-180605	Imposições, ver certificado de inspecção técnica VA: Rebaixamento (Peritagem): 30 mm; peso do eixo até: 1045 kg HA: Rebaixamento (Peritagem): 15-20 mm; para veículos sem regulação de nível; peso do eixo até: 1200 kg
B12 PK	M3 03/07 - 309 kW	46-180698	Imposições, ver certificado de inspecção técnica; para veículos sem EDC; para veículos sem regulação electr. da suspensão VA: Rebaixamento (Peritagem): 20 mm; peso do eixo até: 1060 kg HA: Rebaixamento (Peritagem): 15 mm; para veículos sem regulação de nível; peso do eixo até: 1190 kg
B12 PK	M3 03/07 - 309 kW	46-180698	só em conjunto com 50-174546; Imposições, ver certificado de inspecção técnica; com EDC; para veículos com regulação electr. da suspensão VA: Rebaixamento (Peritagem): 20 mm; peso do eixo até: 1060 kg HA: Rebaixamento (Peritagem): 15 mm; para veículos sem regulação de nível; peso do eixo até: 1190 kg
B12 PK	325d, 330d, 335d, 335i 09/05 - 145 -225 kW	46-180568	Imposições, ver certificado de inspecção técnica VA: Rebaixamento (Peritagem): 30 mm; peso do eixo até: 1090 kg HA: Rebaixamento (Peritagem): 25 mm; para veículos sem regulação de nível; peso do eixo até: 1135 kg
B12 PK	330d xDrive, 330xd 09/05 - 170 -180 kW	46-180612	Imposições, ver certificado de inspecção técnica VA: Rebaixamento (Peritagem): 30 mm; peso do eixo até: 1090 kg HA: Rebaixamento (Peritagem): 15-20 mm; para veículos sem regulação de nível; peso do eixo até: 1200 kg
B12 SL	318i, 320 si, 320i 01/05 - 95 -127 kW	46-180711	Imposições, ver certificado de inspecção técnica VA: Rebaixamento (Peritagem): 45-50 mm; peso do eixo até: 935 kg HA: Rebaixamento (Peritagem): 35 mm; para veículos sem regulação de nível; peso do eixo até: 1085 kg
B12 SL	2.5, 316d, 318d, 320d, 325i, 330i 01/05 - 85 -200 kW	46-180728	Imposições, ver certificado de inspecção técnica VA: Rebaixamento (Peritagem): 45-50 mm; peso do eixo até: 955 kg HA: Rebaixamento (Peritagem): 35 mm; para veículos sem regulação de nível; peso do eixo até: 1135 kg
B14	2.5, 316d, 316i, 318d, 318i, 320 si, 320d, 320i, 325d, 325i, 330d, 330i, 335d, 335i 01/05 - 85 -225 kW	47-120471	Imposições, ver certificado de inspecção técnica VA: Rebaixamento (Peritagem): 30-50 mm; peso do eixo até: 1020 kg HA: Rebaixamento (Peritagem): 30-50 mm; peso do eixo até: 1200 kg




				
BMW				
BMW 3 (E90)				
B16 PSS10	2.5, 316d, 316i, 318d, 318i, 320 si, 320d, 320i, 325d, 325i, 330d, 330i, 335d, 335i 01/05 - 85 -225 kW	48-131636		Imposições, ver certificado de inspecção técnica VA: Rebaixamento (Peritagem): 30-50 mm; peso do eixo até: 1020 kg HA: Rebaixamento (Peritagem): 30-50 mm; peso do eixo até: 1200 kg
B16 PSS10	2.5, 316d, 316i, 318d, 318i, 320 si, 320d, 320i, 325d, 325i, 330d, 330i, 335d, 335i 01/05 - 85 -225 kW	48-195232		Imposições, ver certificado de inspecção técnica VA: Rebaixamento (Peritagem): 20-40 mm; peso do eixo até: 1020 kg HA: Rebaixamento (Peritagem): 20-40 mm; peso do eixo até: 1200 kg
B16 PSS10	M3 03/07 - 309 kW	48-145701		Imposições, ver certificado de inspecção técnica; para veículos sem EDC; para veículos sem regulação electr. da suspensão VA: Rebaixamento (Peritagem): 10-35 mm; peso do eixo até: 1060 kg HA: Rebaixamento (Peritagem): 20-35 mm; peso do eixo até: 1270 kg
B16 PSS10	M3 03/07 - 309 kW	48-145701		só em conjunto com 50-174546; Imposições, ver certificado de inspecção técnica; com EDC; para veículos com regulação electr. da suspensão VA: Rebaixamento (Peritagem): 10-35 mm; peso do eixo até: 1060 kg HA: Rebaixamento (Peritagem): 20-35 mm; peso do eixo até: 1270 kg
B16 RC	2.5, 316d, 316i, 318d, 318i, 320 si, 320d, 320i, 325d, 325i, 330d, 330i, 335d, 335i 01/05 - 85 -225 kW	49-131543		Imposições, ver certificado de inspecção técnica VA: Rebaixamento (Peritagem): 30-50 mm; peso do eixo até: 1020 kg HA: Rebaixamento (Peritagem): 30-50 mm; peso do eixo até: 1200 kg
MS	2.5, 316d, 316i, 318d, 318i, 320 si, 320d, 320i, 325d, 325i, 330d, 330i, 335d, 335i 01/05 - 85 -225 kW	31-633499  31-633505 	26-633510	Modelo tipo: VLN VA: Força de amortecimento ajustável mecanicamente; regulável em altura HA: Força de amortecimento ajustável mecanicamente








BMW 3 Touring (E91)				
B1	2.5, 316i, 318d, 318i, 320d, 320i, 325d, 325i, 330d, 330i, 335d, 335i 09/05 - 90 -225 kW	12-117260		VA: com rolamentos de esferas
B3	316i, 318i, 320i, 330d 09/05 - 90 -180 kW		36-160228	
B3	316i, 318i, 320i, 330d 09/05 - 90 -180 kW	37-148492	36-160204	modelo reforçado .
B3	2.5 04/06 - 06/07 130 kW	37-148492	36-160228	
B3	2.5 04/06 - 06/07 130 kW	37-148508	36-160204	modelo reforçado .
B3	318d, 320d, 325i, 330i 09/05 - 90 -200 kW	37-148508	36-160204	
B3	318d, 320d, 325i, 330i 09/05 - 90 -200 kW	37-160531		modelo reforçado .
B3	325d, 335i 09/06 - 145 -225 kW	37-159801	36-160204	
B3	325d, 335i 09/06 - 145 -225 kW	37-161255		modelo reforçado .
B3	330d 09/05 - 170 kW	37-160531	36-160204	
B3	330d 09/05 - 170 kW	37-159801		modelo reforçado .
B3	335d 09/06 - 210 kW	37-161255	36-160204	

				
BMW				
BMW 3 Touring (E91)				
B4	2.5, 316i, 318d, 318i, 320d, 320i, 325d, 325i, 330d, 330i, 335d, 335i 09/05 - 90 -225 kW	22-135001 † ↻ 22-135018 † ↻	19-135021 †	para veículos com chassis standard
B4	2.5, 316i, 318d, 318i, 320d, 320i, 325d, 325i, 330d, 330i, 335d, 335i 09/05 - 90 -225 kW	22-135032 † ↻ 22-135049 † ↻	19-135052 †	para veículos com chassis desportivo
B6 Sport	2.5, 316i, 318d, 318i, 320d, 320i, 325d, 325i, 330d, 330i, 335d, 335i 09/05 - 90 -225 kW	35-120377 † ↻ 35-120384 † ↻	24-120395 †	
B6 Sport	320d xDrive, 320xd, 325i xDrive, 325xi, 330i xDrive, 330xd, 330xi, 335i xDrive, 335xi 09/07 - 130 -225 kW	35-142454 † ↻ 35-142461 † ↻	24-120395 †	
B6 a10	2.5, 316i, 318d, 318i, 320d, 320i, 325d, 325i, 330d, 330i, 335d, 335i 09/05 - 90 -225 kW	31-181914 † ↻ 31-181921 † ↻	26-181936 †	
B8	2.5, 316i, 318d, 318i, 320d, 320i, 325d, 325i, 330d, 330i, 335d, 335i 09/05 - 90 -225 kW	35-120407 † ↻ 35-120414 † ↻	24-120425 †	
B8	320d xDrive, 320xd, 325i xDrive, 325xi, 330i xDrive, 330xd, 330xi, 335i xDrive, 335xi 09/07 - 130 -225 kW	35-142478 † ↻ 35-142485 † ↻	24-120425 †	
B12 PK	318i, 320i 09/05 - 95 -125 kW	46-180575		Imposições, ver certificado de inspeção técnica VA: Rebaixamento (Peritagem): 30 mm; peso do eixo até: 935 kg HA: Rebaixamento (Peritagem): 25 mm; para veículos sem regulação de nível; peso do eixo até: 1135 kg
B12 PK	2.5, 318d, 320d, 325i, 330i 09/05 - 90 -200 kW	46-180582		Imposições, ver certificado de inspeção técnica VA: Rebaixamento (Peritagem): 30 mm; peso do eixo até: 1045 kg HA: Rebaixamento (Peritagem): 25 mm; para veículos sem regulação de nível; peso do eixo até: 1200 kg
B12 PK	325i xDrive, 325xi, 330i xDrive, 330xi 09/07 - 160 -200 kW	46-180629		Imposições, ver certificado de inspeção técnica VA: Rebaixamento (Peritagem): 30 mm; peso do eixo até: 1045 kg HA: Rebaixamento (Peritagem): 25 mm; para veículos sem regulação de nível; peso do eixo até: 1200 kg
B12 PK	325d, 330d, 335d, 335i 09/05 - 145 -225 kW	46-180599		Imposições, ver certificado de inspeção técnica VA: Rebaixamento (Peritagem): 30 mm; peso do eixo até: 1090 kg HA: Rebaixamento (Peritagem): 25 mm; para veículos sem regulação de nível; peso do eixo até: 1200 kg
B12 PK	330xd, 335i xDrive, 335xi 09/05 - 170 -225 kW	46-180636		Imposições, ver certificado de inspeção técnica VA: Rebaixamento (Peritagem): 30 mm; peso do eixo até: 1090 kg HA: Rebaixamento (Peritagem): 25 mm; para veículos sem regulação de nível; peso do eixo até: 1200 kg
B12 SL	318i, 320i 09/05 - 95 -125 kW	46-180735		Imposições, ver certificado de inspeção técnica VA: Rebaixamento (Peritagem): 45-50 mm; peso do eixo até: 935 kg HA: Rebaixamento (Peritagem): 35 mm; para veículos sem regulação de nível; peso do eixo até: 1135 kg
B12 SL	318d, 320d, 325i, 330i 09/05 - 90 -200 kW	46-180742		Imposições, ver certificado de inspeção técnica VA: Rebaixamento (Peritagem): 45-50 mm; peso do eixo até: 955 kg HA: Rebaixamento (Peritagem): 35 mm; para veículos sem regulação de nível; peso do eixo até: 1175 kg
B14	2.5, 316i, 318d, 318i, 320d, 320i, 325d, 325i, 330d, 330i, 335d, 335i 09/05 - 90 -225 kW	47-120471		Imposições, ver certificado de inspeção técnica VA: Rebaixamento (Peritagem): 30-50 mm; peso do eixo até: 1020 kg HA: Rebaixamento (Peritagem): 30-50 mm; peso do eixo até: 1200 kg
B16 PSS10	2.5, 316i, 318d, 318i, 320d, 320i, 325d, 325i, 330d, 330i, 335d, 335i 09/05 - 90 -225 kW	48-131636		Imposições, ver certificado de inspeção técnica VA: Rebaixamento (Peritagem): 30-50 mm; peso do eixo até: 1020 kg HA: Rebaixamento (Peritagem): 30-50 mm; peso do eixo até: 1200 kg




			
BMW			
BMW 3 Touring (E91)			
B16 PSS10	2.5, 316i, 318d, 318i, 320d, 320i, 325d, 325i, 330d, 330i, 335d, 335i 09/05 - 90 -225 kW	48-195232	Imposições, ver certificado de inspecção técnica VA: Rebaixamento (Peritagem): 20-40 mm; peso do eixo até: 1020 kg HA: Rebaixamento (Peritagem): 20-40 mm; peso do eixo até: 1200 kg
B16 RC	2.5, 316i, 318d, 318i, 320d, 320i, 325d, 325i, 330d, 330i, 335d, 335i 09/05 - 90 -225 kW	49-131543	Imposições, ver certificado de inspecção técnica VA: Rebaixamento (Peritagem): 30-50 mm; peso do eixo até: 1020 kg HA: Rebaixamento (Peritagem): 30-50 mm; peso do eixo até: 1200 kg
MS	2.5, 316i, 318d, 318i, 320d, 320i, 325d, 325i, 330d, 330i, 335d, 335i 09/05 - 90 -225 kW	31-633499 †  31-633505 † 	26-633510 Modelo tipo: VLN VA: Força de amortecimento ajustável mecanicamente; regulável em altura HA: Força de amortecimento ajustável mecanicamente
BMW 3 Coupé (E92)			
B1	2.0, 2.5, 320d, 320i, 325d, 325i, 330d, 330i, 335d, 335i 09/06 - 110 -225 kW	12-117260	VA: com rolamentos de esferas
B3	2.0, 320i 11/06 - 110 -125 kW		36-161317
B3	2.0, 320i 11/06 - 110 -125 kW	37-148492	36-161386 modelo reforçado .
B3	2.5 06/06 - 130 kW	37-148492	36-161317
B3	2.5 06/06 - 130 kW	37-148508	36-161386 modelo reforçado .
B3	320d, 325i, 330i 09/06 - 130 -200 kW	37-148492	36-161386
B3	320d, 325i, 330i 09/06 - 130 -200 kW	37-148508	36-161362 modelo reforçado .
B3	325d, 330d 09/06 - 145 -180 kW	37-160531	36-161362
B3	325d, 330d 09/06 - 145 -180 kW	37-159801	36-161348 modelo reforçado .
B4	2.0, 2.5, 320d, 320i, 325d, 325i, 330d, 330i, 335d, 335i 09/06 - 110 -225 kW	22-136572 †  22-136589 † 	19-136592 † para veículos com chassis standard
B4	2.0, 2.5, 320d, 320i, 325d, 325i, 330d, 330i, 335d, 335i 09/06 - 110 -225 kW	22-136602 †  22-136619 † 	19-136622 † para veículos com chassis desportivo
B6 Sport	2.0, 2.5, 320d, 320i, 325d, 325i, 330d, 330i, 335d, 335i 09/06 - 110 -225 kW	35-120377 †  35-120384 † 	24-120395 †
B6 Sport	M3 03/07 - 309 kW	35-143321 †  35-143338 † 	24-143349  para veículos sem EDC; para veículos sem regulação electr. da suspensão
B6 Sport	M3 03/07 - 309 kW	35-143321 †  35-143338 † 	24-143349  só em conjunto com 50-174546; com EDC; para veículos com regulação electr. da suspensão
B6 Sport	320d xDrive, 320xd, 325i xDrive, 325xi, 330d xDrive, 330i xDrive, 330xd, 330xi, 335i xDrive, 335xi 09/06 - 130 -225 kW	35-142454 †  35-142461 † 	24-120395 †
B6 a10	2.0, 2.5, 320d, 320i, 325d, 325i, 330d, 330i, 335d, 335i 09/06 - 110 -225 kW	31-181914 †  31-181921 † 	26-181936 




				
BMW				
BMW 3 Coupé (E92)				
B8	2.0, 2.5, 320d, 320i, 325d, 325i, 330d, 330i, 335d, 335i 09/06 - 110 -225 kW	35-120407 † ↻ 35-120414 † ↻	24-120425 † †	
B8	M3 03/07 - 309 kW	35-143291 † ↻ 35-143307 † ↻	24-143318 † †	para veículos sem EDC; para veículos sem regulação electr. da suspensão
B8	M3 03/07 - 309 kW	35-143291 † ↻ 35-143307 † ↻	24-143318 † †	só em conjunto com 50-174546; com EDC; para veículos com regulação electr. da suspensão
B8	320d xDrive, 320xd, 325i xDrive, 325xi, 330d xDrive, 330i xDrive, 330xd, 330xi, 335i xDrive, 335xi 09/06 - 130 -225 kW	35-142478 † ↻ 35-142485 † ↻	24-120425 † †	
B12 PK	2.0, 2.5, 320d, 320i, 325i, 330i 09/06 - 110 -200 kW	46-180643		Imposições, ver certificado de inspecção técnica VA: Rebaixamento (Peritagem): 35 mm; peso do eixo até: 930 kg HA: Rebaixamento (Peritagem): 25 mm; para veículos sem regulação de nível; peso do eixo até: 1090 kg
B12 PK	M3 03/07 - 309 kW	46-180698		Imposições, ver certificado de inspecção técnica; para veículos sem EDC; para veículos sem regulação electr. da suspensão VA: Rebaixamento (Peritagem): 20 mm; peso do eixo até: 1060 kg HA: Rebaixamento (Peritagem): 15 mm; para veículos sem regulação de nível; peso do eixo até: 1190 kg
B12 PK	M3 03/07 - 309 kW	46-180650		só em conjunto com 50-174546; Imposições, ver certificado de inspecção técnica; com EDC; para veículos com regulação electr. da suspensão VA: Rebaixamento (Peritagem): 20 mm; peso do eixo até: 1060 kg HA: Rebaixamento (Peritagem): 15 mm; para veículos sem regulação de nível; peso do eixo até: 1190 kg
B12 PK	325d, 330d, 335d, 335i 09/06 - 145 -225 kW	46-180650		Imposições, ver certificado de inspecção técnica VA: Rebaixamento (Peritagem): 35 mm; peso do eixo até: 990 kg HA: Rebaixamento (Peritagem): 25 mm; para veículos sem regulação de nível; peso do eixo até: 1090 kg
B14	2.0, 2.5, 320d, 320i, 325d, 325i, 330d, 330i, 335d, 335i 09/06 - 110 -225 kW	47-120471		Imposições, ver certificado de inspecção técnica VA: Rebaixamento (Peritagem): 30-50 mm; peso do eixo até: 1020 kg HA: Rebaixamento (Peritagem): 30-50 mm; peso do eixo até: 1200 kg
B16 PSS10	2.0, 2.5, 320d, 320i, 325d, 325i, 330d, 330i, 335d, 335i 09/06 - 110 -225 kW	48-131636		Imposições, ver certificado de inspecção técnica VA: Rebaixamento (Peritagem): 30-50 mm; peso do eixo até: 1020 kg HA: Rebaixamento (Peritagem): 30-50 mm; peso do eixo até: 1200 kg
B16 PSS10	2.0, 2.5, 320d, 320i, 325d, 325i, 330d, 330i, 335d, 335i 09/06 - 110 -225 kW	48-195232		Imposições, ver certificado de inspecção técnica VA: Rebaixamento (Peritagem): 20-40 mm; peso do eixo até: 1020 kg HA: Rebaixamento (Peritagem): 20-40 mm; peso do eixo até: 1200 kg
B16 PSS10	M3 03/07 - 309 kW	48-145701		Imposições, ver certificado de inspecção técnica; para veículos sem EDC; para veículos sem regulação electr. da suspensão VA: Rebaixamento (Peritagem): 10-35 mm; peso do eixo até: 1060 kg HA: Rebaixamento (Peritagem): 20-35 mm; peso do eixo até: 1270 kg
B16 PSS10	M3 03/07 - 309 kW	48-145701		só em conjunto com 50-174546; Imposições, ver certificado de inspecção técnica; com EDC; para veículos com regulação electr. da suspensão VA: Rebaixamento (Peritagem): 10-35 mm; peso do eixo até: 1060 kg HA: Rebaixamento (Peritagem): 20-35 mm; peso do eixo até: 1270 kg
B16 RC	2.0, 2.5, 320d, 320i, 325d, 325i, 330d, 330i, 335d, 335i 09/06 - 110 -225 kW	49-131543		Imposições, ver certificado de inspecção técnica VA: Rebaixamento (Peritagem): 30-50 mm; peso do eixo até: 1020 kg HA: Rebaixamento (Peritagem): 30-50 mm; peso do eixo até: 1200 kg




				
BMW				
BMW 3 Coupé (E92)				
MS	2.0, 2.5, 320d, 320i, 325d, 325i, 330d, 330i, 335d, 335i 09/06 - 110 -225 kW	31-633499 † ↻ 31-633505 † ↻	26-633510	Modelo tipo: VLN VA: Força de amortecimento ajustável mecanicamente; regulável em altura HA: Força de amortecimento ajustável mecanicamente
BMW 3 Cabriolet (E93)				
B1	1.9, 2.5, 3.0, 320d, 320i, 325d, 325i, 330d, 330i, 335i 03/07 - 110 -225 kW	12-117260		VA: com rolamentos de esferas
B3	1.9, 320i 03/07 - 110 -125 kW	37-148492	36-161324	
B3	1.9, 320i 03/07 - 110 -125 kW	37-148508	36-160419	modelo reforçado .
B3	2.5, 3.0, 320d, 325i, 330i 03/07 - 130 -200 kW	37-160531	36-160419	
B3	2.5, 3.0, 320d, 325i, 330i 03/07 - 130 -200 kW	37-159801	36-160235	modelo reforçado .
B3	335i 03/07 - 225 kW	37-159801	36-160235	
B3	335i 03/07 - 225 kW	37-161255		modelo reforçado .
B3	330d 03/07 - 170 -180 kW	37-161255	36-160235	
B4	1.9, 2.5, 3.0, 320d, 320i, 325d, 325i, 330d, 330i, 335i 03/07 - 110 -225 kW	22-145246 † ↻ 22-145253 † ↻	19-145266 †	para veículos com chassis standard
B4	1.9, 2.5, 3.0, 320d, 320i, 325d, 325i, 330d, 330i, 335i 03/07 - 110 -225 kW	22-145277 † ↻ 22-145284 † ↻	19-145297 †	para veículos com chassis desportivo
B6 Sport	1.9, 2.5, 3.0, 320d, 320i, 325d, 325i, 330d, 330i, 335i 03/07 - 110 -225 kW	35-120377 † ↻ 35-120384 † ↻	24-120395 †	
B6 Sport	M3 03/07 - 309 kW	35-143321 † ↻ 35-143338 † ↻	24-143349 $\frac{1}{2}$	para veículos sem EDC; para veículos sem regulação electr. da suspensão
B6 Sport	M3 03/07 - 309 kW	35-143321 † ↻ 35-143338 † ↻	24-143349 $\frac{1}{2}$	só em conjunto com 50-174546; com EDC; para veículos com regulação electr. da suspensão
B6 a10	1.9, 2.5, 3.0, 320d, 320i, 325d, 325i, 330d, 330i, 335i 03/07 - 110 -225 kW	31-181914 † ↻ 31-181921 † ↻	26-181936 $\frac{1}{2}$	
B8	1.9, 2.5, 3.0, 320d, 320i, 325d, 325i, 330d, 330i, 335i 03/07 - 110 -225 kW	35-120407 † ↻ 35-120414 † ↻	24-120425 $\frac{1}{2}$	
B8	M3 03/07 - 309 kW	35-143291 † ↻ 35-143307 † ↻	24-143318 $\frac{1}{2}$	para veículos sem EDC; para veículos sem regulação electr. da suspensão
B8	M3 03/07 - 309 kW	35-143291 † ↻ 35-143307 † ↻	24-143318 $\frac{1}{2}$	só em conjunto com 50-174546; com EDC; para veículos com regulação electr. da suspensão
B12 PK	1.9, 320d, 320i 03/07 - 110 -135 kW	46-180667		Imposições, ver certificado de inspecção técnica VA: Rebaixamento (Peritagem): 30 mm; peso do eixo até: 930 kg HA: Rebaixamento (Peritagem): 10-15 mm; para veículos sem regulação de nível; peso do eixo até: 1200 kg




			
BMW			
BMW 3 Cabriolet (E93)			
B12 PK	3.0, 325i, 330i, 335i 03/07 - 160 -225 kW	46-180674	Imposições, ver certificado de inspeção técnica VA: Rebaixamento (Peritagem): 30 mm; peso do eixo até: 990 kg HA: Rebaixamento (Peritagem): 10-15 mm; para veículos sem regulação de nível; peso do eixo até: 1200 kg
B12 PK	M3 03/07 - 309 kW	46-180704	Imposições, ver certificado de inspeção técnica; para veículos sem EDC; para veículos sem regulação electr. da suspensão VA: Rebaixamento (Peritagem): 25 mm; peso do eixo até: 1060 kg HA: Rebaixamento (Peritagem): 15 mm; para veículos sem regulação de nível; peso do eixo até: 1270 kg
B12 PK	M3 03/07 - 309 kW	46-180704	só em conjunto com 50-174546; Imposições, ver certificado de inspeção técnica; com EDC; para veículos com regulação electr. da suspensão VA: Rebaixamento (Peritagem): 25 mm; peso do eixo até: 1060 kg HA: Rebaixamento (Peritagem): 15 mm; para veículos sem regulação de nível; peso do eixo até: 1270 kg
B12 PK	325d, 330d 03/07 - 145 -180 kW	46-180681	Imposições, ver certificado de inspeção técnica VA: Rebaixamento (Peritagem): 30 mm; peso do eixo até: 1085 kg HA: Rebaixamento (Peritagem): 10-15 mm; para veículos sem regulação de nível; peso do eixo até: 1200 kg
B14	1.9, 2.5, 3.0, 320d, 320i, 325d, 325i, 330d, 330i, 335i 03/07 - 110 -225 kW	47-120471	Imposições, ver certificado de inspeção técnica VA: Rebaixamento (Peritagem): 30-50 mm; peso do eixo até: 1020 kg HA: Rebaixamento (Peritagem): 30-50 mm; peso do eixo até: 1200 kg
B16 PSS10	1.9, 2.5, 3.0, 320d, 320i, 325d, 325i, 330d, 330i, 335i 03/07 - 110 -225 kW	48-131636	Imposições, ver certificado de inspeção técnica VA: Rebaixamento (Peritagem): 30-50 mm; peso do eixo até: 1020 kg HA: Rebaixamento (Peritagem): 30-50 mm; peso do eixo até: 1200 kg
B16 PSS10	1.9, 2.5, 3.0, 320d, 320i, 325d, 325i, 330d, 330i, 335i 03/07 - 110 -225 kW	48-195232	Imposições, ver certificado de inspeção técnica VA: Rebaixamento (Peritagem): 20-40 mm; peso do eixo até: 1020 kg HA: Rebaixamento (Peritagem): 20-40 mm; peso do eixo até: 1200 kg
B16 PSS10	M3 03/07 - 309 kW	48-145701	Imposições, ver certificado de inspeção técnica; para veículos sem EDC; para veículos sem regulação electr. da suspensão VA: Rebaixamento (Peritagem): 10-35 mm; peso do eixo até: 1060 kg HA: Rebaixamento (Peritagem): 20-35 mm; peso do eixo até: 1270 kg
B16 RC	1.9, 2.5, 3.0, 320d, 320i, 325d, 325i, 330d, 330i, 335i 03/07 - 110 -225 kW	49-131543	Imposições, ver certificado de inspeção técnica VA: Rebaixamento (Peritagem): 30-50 mm; peso do eixo até: 1020 kg HA: Rebaixamento (Peritagem): 30-50 mm; peso do eixo até: 1200 kg
MS	1.9, 2.5, 3.0, 320d, 320i, 325d, 325i, 330d, 330i, 335i 03/07 - 110 -225 kW	31-633499   31-633505  	26-633510 Modelo tipo: VLN VA: Força de amortecimento ajustável mecanicamente; regulável em altura HA: Força de amortecimento ajustável mecanicamente
BMW 5 (E12)			
B3	518, 518i, 520, 520 i, 520/6, 525, 528, 528 i 08/73 - 08/81 66 -135 kW	36-153930	
B3	518, 518i, 520, 520 i 08/72 - 08/81 66 -96 kW	36-159765	modelo reforçado .
B3	520/6 09/77 - 01/79 90 kW	36-159765	modelo reforçado .
B3	520/6 01/79 - 05/81 90 kW	36-159826	36-159765 modelo reforçado .
B3	525, 528 08/73 - 01/79 107 -125 kW	36-159826	36-159765 modelo reforçado .




				
BMW				
BMW 5 (E12)				
B3	525 01/79 - 05/81 110 kW		36-159765	modelo reforçado .
B3	528 i 04/77 - 05/81 130 -135 kW	36-159826	36-159765	modelo reforçado .
B6 Sport	518 07/74 - 08/76 66 -80 kW	34-000243 †	24-007306 ½	-> CH.Nr.: 4652701 VA: Øa: 51 mm
B6 Sport	518 09/76 - 05/81 66 -80 kW	34-003268 †	24-007306 ½	CH.Nr.: 4652702 -> VA: Øa: 48 mm
B6 Sport	518 CH-Nr. - 08/76 66 -80 kW	34-000243 †	24-007306 ½	CH.Nr.: 3825065 ->; Modelo tipo: 518 L VA: Øa: 51 mm
B6 Sport	518, 518i, 520/6 09/76 - 08/81 66 -92 kW	34-003268 †	24-007306 ½	CH.Nr.: 3825066 ->; Modelo tipo: 518 L VA: Øa: 48 mm
B6 Sport	520 08/72 - 08/76 85 kW	34-000243 †	24-007306 ½	-> CH.Nr.: 4405050; Modelo tipo: 520- RL VA: Øa: 51 mm
B6 Sport	520 09/76 - 08/77 85 kW	34-003268 †	24-007306 ½	CH.Nr.: 4405051 ->; Modelo tipo: 520- RL VA: Øa: 48 mm
B6 Sport	520 08/72 - 08/76 85 kW	34-000243 †	24-007306 ½	-> CH.Nr.: 4420496; Modelo tipo: 520 A VA: Øa: 51 mm
B6 Sport	520 09/76 - 08/77 85 kW	34-003268 †	24-007306 ½	CH.Nr.: 4420497 ->; Modelo tipo: 520 A VA: Øa: 48 mm
B6 Sport	520 08/72 - 08/76 85 kW	34-000243 †	24-007306 ½	-> CH.Nr.: 4435033; Modelo tipo: 520 A- RL VA: Øa: 51 mm
B6 Sport	520 09/76 - 08/77 85 kW	34-003268 †	24-007306 ½	CH.Nr.: 4435034 ->; Modelo tipo: 520 A- RL VA: Øa: 48 mm
B6 Sport	520 08/72 - 08/76 85 kW	34-000243 †	24-007306 ½	-> CH.Nr.: 5352904 VA: Øa: 51 mm
B6 Sport	520 09/76 - 08/77 85 kW	34-003268 †	24-007306 ½	CH.Nr.: 5352905 -> VA: Øa: 48 mm
B6 Sport	520 i 08/72 - 08/76 92 -96 kW	34-000243 †	24-007306 ½	-> CH.Nr.: 4445049; Modelo tipo: 520i - RL VA: Øa: 51 mm
B6 Sport	520 i 09/76 - 05/77 92 kW	34-003268 †	24-007306 ½	CH.Nr.: 4445050 ->; Modelo tipo: 520i - RL VA: Øa: 48 mm
B6 Sport	520 i 08/72 - 08/76 92 -96 kW	34-000243 †	24-007306 ½	-> CH.Nr.: 4460553 VA: Øa: 51 mm
B6 Sport	520 i 09/76 - 05/77 92 kW	34-003268 †	24-007306 ½	CH.Nr.: 4460554 -> VA: Øa: 48 mm
B6 Sport	525 08/73 - 08/76 107 -110 kW	34-000243 †	24-007306 ½	-> CH.Nr.: 4505038; Modelo tipo: 525- RL VA: Øa: 51 mm
B6 Sport	525 09/76 - 05/81 107 -110 kW	34-003268 †	24-007306 ½	CH.Nr.: 4505039 ->; Modelo tipo: 525- RL VA: Øa: 48 mm
B6 Sport	525 08/73 - 08/76 107 -110 kW	34-000243 †	24-007306 ½	-> CH.Nr.: 4520679; Modelo tipo: 525 A VA: Øa: 51 mm
B6 Sport	525 09/76 - 05/81 107 -110 kW	34-003268 †	24-007306 ½	CH.Nr.: 4520680 ->; Modelo tipo: 525 A VA: Øa: 48 mm
B6 Sport	525 08/73 - 08/76 107 -110 kW	34-000243 †	24-007306 ½	-> CH.Nr.: 4535039; Modelo tipo: 525 A - RL VA: Øa: 51 mm
B6 Sport	525 09/76 - 05/81 107 -110 kW	34-003268 †	24-007306 ½	CH.Nr.: 4535040 ->; Modelo tipo: 525 A - RL VA: Øa: 48 mm




				
BMW				
BMW 5 (E12)				
B6 Sport	525 08/73 - 08/76 107 -110 kW	34-000243 ↓	24-007306 ½ ○	-> CH.Nr.: 4842122 VA: Øa: 51 mm
B6 Sport	525 09/76 - 05/81 107 -110 kW	34-003268 ↓	24-007306 ½ ○	CH.Nr.: 4842123 -> VA: Øa: 48 mm
B6 Sport	528 01/75 - 08/76 121 -125 kW	34-000243 ↓	24-007306 ½ ○	-> CH.Nr.: 4730567; Modelo tipo: 528 A VA: Øa: 51 mm
B6 Sport	528 09/76 - 08/77 121 -125 kW	34-003268 ↓	24-007306 ½ ○	CH.Nr.: 4730568 ->; Modelo tipo: 528 A VA: Øa: 48 mm
B6 Sport	528 01/75 - 08/76 121 -125 kW	34-000243 ↓	24-007306 ½ ○	-> CH.Nr.: 4740067; Modelo tipo: 528 RL VA: Øa: 51 mm
B6 Sport	528, 528 i 09/76 - 05/81 121 -130 kW	34-003268 ↓	24-007306 ½ ○	CH.Nr.: 4740068 ->; Modelo tipo: 528 RL VA: Øa: 48 mm
B6 Sport	528 01/75 - 08/76 121 -125 kW	34-000243 ↓	24-007306 ½ ○	-> CH.Nr.: 4745034; Modelo tipo: 528 A - RL VA: Øa: 51 mm
B6 Sport	528, 528 i 09/76 - 05/81 121 -130 kW	34-003268 ↓	24-007306 ½ ○	CH.Nr.: 4745035 ->; Modelo tipo: 528 A - RL VA: Øa: 48 mm
B6 Sport	528 01/75 - 08/76 121 -125 kW	34-000243 ↓	24-007306 ½ ○	-> CH.Nr.: 4771420 VA: Øa: 51 mm
B6 Sport	528, 528 i 09/76 - 05/81 121 -135 kW	34-003268 ↓	24-007306 ½ ○	CH.Nr.: 4771421 -> VA: Øa: 48 mm
B6 Sport	M 535 i 06/80 - 08/81 160 kW	34-003268 ↓		para veiculos com chassis standard VA: Øa: 48 mm
BMW 5 (E28)				
B1	518, 518 i, 518i, 520 i, 524 d, 524 td, 525 e 2.7, 525 i, 528 i, 535 i, M 535 i, M535 i 06/81 - 12/87 63 -160 kW	12-117628	i.V.	VA: Øi: 14 mm; Øa: 32 mm; com rolamentos de esferas
B3	518, 518 i, 520 i, 524 d, 524 td, 525 e 2.7 06/81 - 12/87 63 -95 kW	36-133222	36-129270	para veiculos com chassis standard
B3	520 i, 524 d, 524 td, 525 e 2.7, 525 i 06/81 - 06/90 63 -110 kW	36-133239		modelo reforçado .
B3	525 i, 528 i 06/81 - 12/87 110 -135 kW	36-133239	36-129270	para veiculos com chassis standard
B4	518, 518 i, 518i, 520 i, 524 d, 524 td, 525 e 2.7, 525 i, 528 i 06/81 - 12/87 63 -135 kW	21-030512 ↓ 11-101321 SP	19-020174 ½ ○ 11-101451 SP	para veiculos com chassis standard
B6 Sport	518, 518 i, 518i, 520 i, 525 i 06/81 - 12/87 66 -110 kW	34-002339 ↓	24-006088 ½ ○	para veiculos com chassis standard
B6 Sport	525 e 2.7 01/85 - 12/87 90 -95 kW	34-002339 ↓	24-006088 ½ ○	para veiculos com chassis standard
B6 Sport	528 i 06/81 - 12/87 135 kW	34-002339 ↓	24-006088 ½ ○	para veiculos com chassis standard
B6 Sport	535 i, M 535 i, 535 i, M535 i 01/85 - 12/87 136 -160 kW	34-002339 ↓	24-006088 ½ ○	Modelo tipo: ex. M 535i; para veiculos com chassis standard
B6 Sport	3.5, M5 3.5 08/85 - 12/88 210 -211 kW	34-002421 ↓		
















				
BMW				
BMW 5 (E28)				
B6 Sport	524 d, 524 td 09/83 - 12/87 63 -85 kW	34-002339 ↓	24-006088 ↓	para veículos com chassis standard
B8	518, 518 i, 518i, 520 i, 524 d, 524 td, 525 e 2.7, 525 i, 528 i, 535 i, M 535 i, 535 i, M535 i 06/81 - 12/87 63 -160 kW	34-181546 ↓	24-007276 ↓	HA: Dados: 270/100
B8	518, 518 i, 518i, 520 i, 524 d, 524 td, 525 e 2.7, 525 i, 528 i 06/81 - 12/87 63 -135 kW	34-181546 ↓	24-006071 ↓	HA: Dados: 160/80
BMW 5 (E34)				
B1	518 i, 520 i, 520 i 24V 01/88 - 09/95 83 -110 kW		12-117116	para veículos com chassis standard HA: para veículos com técnica M
B1	518 i, 520 i, 520 i 24V, 524 td, 525 i, 525 i 24V, 525 td, 525 tds 01/88 - 09/95 83 -141 kW	12-117628	12-117116	para veículos com chassis standard VA: Øi: 14 mm; Øa: 32 mm; com rolamentos de esferas HA: para veículos com técnica M
B1	3.5, 525 i X 24V, 530 i, 530 i V8, 535 i, 540 i V8 12/87 - 09/95 138 -210 kW		12-117116	para veículos com chassis standard; para veículos com técnica M
B3	520 i, 520 i 24V, 525 i, 525 i 24V, 530 i, 535 i 01/88 - 09/95 95 -155 kW	36-129317	36-129331	para veículos com chassis standard
B3	520 i, 520 i 24V, 525 i, 525 i 24V, 530 i, 535 i 01/88 - 09/95 95 -155 kW		36-129096	modelo reforçado .
B3	540 i V8 09/92 - 09/95 210 kW	36-153855	36-153862	
B3	540 i V8 09/92 - 09/95 210 kW	36-153886	36-129096	modelo reforçado .
B4	518 i, 520 i, 520 i 24V 01/88 - 07/90 83 -110 kW	21-030253 ↓ 11-101321 SP	19-020068 ↓	para veículos com chassis standard
B4	518 i, 520 i, 520 i 24V 07/90 - 09/95 83 -110 kW	21-031182 ↓ 11-101321 SP	19-020068 ↓	para veículos com chassis standard
B4	518 i, 520 i, 520 i 24V 01/88 - 07/90 83 -110 kW	21-030246 ↓ 11-101321 SP	19-020068 ↓	para veículos com chassis desportivo; para veículos sem chassis rebaixado
B4	518 i 07/90 - 09/95 83 -85 kW	21-031199 ↓ 11-101321 SP	19-020068 ↓	para veículos com chassis desportivo; para veículos sem chassis rebaixado
B4	520 i 24V 07/90 - 09/92 110 kW	21-031199 ↓ 11-101321 SP	19-020068 ↓	para veículos com chassis desportivo; para veículos sem chassis rebaixado
B4	520 i 24V 09/92 - 09/95 110 kW	21-031182 ↓ 11-101321 SP	19-020068 ↓	para veículos com chassis desportivo; para veículos sem chassis rebaixado
B4	525 i 07/90 - 08/91 125 kW	21-031199 ↓ 11-101321 SP	19-020068 ↓	para veículos com chassis standard; para veículos com chassis desportivo; para veículos sem chassis rebaixado
B4	525 i 24V 09/89 - 07/90 141 kW	21-030253 ↓ 11-101321 SP	19-020068 ↓	para veículos com chassis standard
B4	525 i 24V 07/90 - 09/92 141 kW	21-031199 ↓ 11-101321 SP	19-020068 ↓	para veículos com chassis standard
B4	525 i 24V 09/92 - 09/95 141 kW	21-031182 ↓ 11-101321 SP	19-020068 ↓	para veículos com chassis standard; para veículos com chassis desportivo; para veículos sem chassis rebaixado
B4	525 i 24V 09/89 - 09/92 141 kW	21-031199 ↓ 11-101321 SP	19-020068 ↓	para veículos com chassis desportivo; para veículos sem chassis rebaixado




				
BMW				
BMW 5 (E34)				
B4	525 i X 24V 10/91 - 09/95 141 kW			19-020068 $\frac{1}{\circ}$
B4	530 i, 535 i 08/90 - 09/95 138 -155 kW	21-031199 \downarrow 11-101321 \square SP		19-020068 $\frac{1}{\circ}$ para veículos com chassis desportivo; para veículos sem chassis rebaixado
B4	530 i, 535 i 08/90 - 09/95 138 -155 kW	21-031199 \downarrow 11-101321 \square SP		19-020068 $\frac{1}{\circ}$ para veículos com chassis standard
B4	530 i V8, 540 i V8 09/92 - 09/95 160 -210 kW	21-031199 \downarrow 11-101321 \square SP		19-020068 $\frac{1}{\circ}$ para veículos com chassis standard
B4	3.5, 525 i, 530 i, 535 i 12/87 - 07/90 125 -210 kW	21-030246 \downarrow 11-101321 \square SP		19-020068 $\frac{1}{\circ}$ para veículos com chassis standard; para veículos com chassis desportivo; para veículos sem chassis rebaixado
B4	524 td 03/88 - 07/90 85 kW	21-030246 \downarrow 11-101321 \square SP		19-020068 $\frac{1}{\circ}$ para veículos com chassis standard; para veículos com chassis desportivo; para veículos sem chassis rebaixado
B4	524 td 07/90 - 09/95 85 kW	21-031199 \downarrow 11-101321 \square SP		19-020068 $\frac{1}{\circ}$ para veículos com chassis standard
B4	524 td 07/90 - 09/92 85 kW	21-031199 \downarrow 11-101321 \square SP		19-020068 $\frac{1}{\circ}$ para veículos com chassis desportivo; para veículos sem chassis rebaixado
B4	525 td 04/93 - 09/95 85 kW	21-031199 \downarrow 11-101321 \square SP		19-020068 $\frac{1}{\circ}$ para veículos com chassis standard
B4	525 td 04/93 - 09/95 85 kW	21-031182 \downarrow 11-101321 \square SP		19-020068 $\frac{1}{\circ}$ para veículos com chassis desportivo; para veículos sem chassis rebaixado
B4	525 tds 09/91 - 09/92 105 kW	21-031199 \downarrow 11-101321 \square SP		19-020068 $\frac{1}{\circ}$ para veículos com chassis standard; para veículos com chassis desportivo; para veículos sem chassis rebaixado
B4	525 tds 09/92 - 09/95 105 kW	21-031182 \downarrow 11-101321 \square SP		19-020068 $\frac{1}{\circ}$ para veículos com chassis standard; para veículos com chassis desportivo; para veículos sem chassis rebaixado
B6 Sport	518 i, 520 i, 520 i 24V 01/88 - 09/95 83 -110 kW	34-030233 \downarrow		24-012218 $\frac{1}{\circ}$ para veículos sem regulação de nível; para veículos com chassis standard
B6 Sport	520 i, 520 i 24V, 525 i, 525 i 24V 01/88 - 07/90 95 -141 kW	34-030219 \downarrow		24-012218 $\frac{1}{\circ}$ para veículos sem regulação de nível; para veículos com chassis standard
B6 Sport	520 i, 520 i 24V, 525 i, 525 i 24V 08/90 - 09/95 95 -141 kW	34-030226 \downarrow		24-012218 $\frac{1}{\circ}$ para veículos sem regulação de nível; para veículos com chassis standard
B6 Sport	525 i 24V, 525 tds 09/89 - 09/92 105 -141 kW	34-030226 \downarrow		24-012218 $\frac{1}{\circ}$ para veículos sem regulação de nível; para veículos com chassis standard
B6 Sport	525 i 24V, 525 td, 525 tds 10/92 - 09/95 85 -141 kW	34-030233 \downarrow		24-012218 $\frac{1}{\circ}$ para veículos sem regulação de nível; para veículos com chassis standard
B6 Sport	530 i V8, 540 i V8 09/92 - 09/95 160 -210 kW	34-030226 \downarrow		24-012218 $\frac{1}{\circ}$ para veículos sem regulação de nível; para veículos com chassis standard
B6 Sport	3.5, 524 td, 530 i, 535 i 12/87 - 07/90 85 -210 kW	34-030219 \downarrow		24-012218 $\frac{1}{\circ}$ para veículos sem regulação de nível; para veículos com chassis standard
B6 Sport	524 td, 530 i, 535 i 08/90 - 09/95 85 -155 kW	34-030226 \downarrow		24-012218 $\frac{1}{\circ}$ para veículos sem regulação de nível; para veículos com chassis standard
B8	518 i, 520 i, 520 i 24V 01/88 - 09/95 83 -110 kW	34-030202 \downarrow		24-014861 $\frac{1}{\circ}$ para veículos sem regulação de nível; para veículos com chassis standard
B8	518 i, 520 i, 520 i 24V 01/88 - 09/95 83 -110 kW	34-030202 \downarrow		24-012478 $\frac{1}{\circ}$ para veículos sem regulação de nível; para veículos com chassis standard HA: Ajuste mais preciso
B8	520 i, 520 i 24V, 525 i, 525 i 24V 01/88 - 07/90 95 -141 kW	34-030189 \downarrow		24-012478 $\frac{1}{\circ}$ para veículos sem regulação de nível; para veículos com técnica M HA: Ajuste mais preciso





			
BMW			
BMW 5 (E34)			
B8	520 i, 520 i 24V, 525 i, 525 i 24V 08/90 - 09/95 95 -141 kW	34-030196 ↓	24-012478 ⚙️ para veículos sem regulação de nível; para veículos com técnica M HA: Ajuste mais preciso
B8	520 i, 520 i 24V, 525 i, 525 i 24V 01/88 - 07/90 95 -141 kW	34-030189 ↓	24-014861 ⚙️ para veículos sem regulação de nível; para veículos com técnica M
B8	520 i, 520 i 24V, 525 i, 525 i 24V 08/90 - 09/95 95 -141 kW	34-030196 ↓	24-014861 ⚙️ para veículos sem regulação de nível; para veículos com técnica M
B8	525 i 24V, 525 tds 08/90 - 09/92 105 -141 kW	34-030196 ↓	24-012478 ⚙️ para veículos sem regulação de nível; para veículos com chassis standard HA: Ajuste mais preciso
B8	525 i 24V, 525 td, 525 tds 10/92 - 09/95 85 -141 kW	34-030202 ↓	24-012478 ⚙️ para veículos sem regulação de nível; para veículos com chassis standard HA: Ajuste mais preciso
B8	525 i 24V, 525 tds 08/90 - 09/92 105 -141 kW	34-030196 ↓	24-014861 ⚙️ para veículos sem regulação de nível; para veículos com chassis standard
B8	525 i 24V, 525 td, 525 tds 10/92 - 09/95 85 -141 kW	34-030202 ↓	24-014861 ⚙️ para veículos sem regulação de nível; para veículos com chassis standard
B8	530 i V8, 540 i V8 09/92 - 09/95 160 -210 kW	34-030196 ↓	24-014861 ⚙️ para veículos sem regulação de nível; para veículos com técnica M
B8	530 i V8, 540 i V8 09/92 - 09/95 160 -210 kW	34-030196 ↓	24-012478 ⚙️ para veículos sem regulação de nível; para veículos com técnica M HA: Ajuste mais preciso
B8	3.5, 524 td, 525 i, 525 i 24V, 530 i, 535 i 12/87 - 07/90 85 -210 kW	34-030189 ↓	24-014861 ⚙️ para veículos sem regulação de nível; para veículos com chassis standard
B8	3.5, 524 td, 530 i, 535 i 12/87 - 07/90 85 -210 kW	34-030189 ↓	24-014861 ⚙️ para veículos sem regulação de nível; para veículos com técnica M
B8	524 td, 525 i, 525 i 24V, 530 i, 535 i 01/88 - 07/90 85 -155 kW	34-030189 ↓	24-012478 ⚙️ para veículos sem regulação de nível; para veículos com chassis standard HA: Ajuste mais preciso
B8	524 td, 530 i, 535 i 01/88 - 07/90 85 -155 kW	34-030189 ↓	24-012478 ⚙️ para veículos sem regulação de nível; para veículos com técnica M HA: Ajuste mais preciso
B8	524 td, 525 i, 530 i, 535 i 08/90 - 09/95 85 -155 kW	34-030196 ↓	24-012478 ⚙️ para veículos sem regulação de nível; para veículos com chassis standard HA: Ajuste mais preciso
B8	524 td, 530 i, 535 i 08/90 - 09/95 85 -155 kW	34-030196 ↓	24-012478 ⚙️ para veículos sem regulação de nível; para veículos com técnica M HA: Ajuste mais preciso
B8	524 td, 525 i, 530 i, 535 i 08/90 - 09/95 85 -155 kW	34-030196 ↓	24-014861 ⚙️ para veículos sem regulação de nível; para veículos com chassis standard
B8	524 td, 530 i, 535 i 08/90 - 09/95 85 -155 kW	34-030196 ↓	24-014861 ⚙️ para veículos sem regulação de nível; para veículos com técnica M
B12 PK	518 i, 520 i, 520 i 24V 01/88 - 09/95 83 -110 kW	46-190925	Imposições, ver certificado de inspeção técnica; para veículos sem regulação de nível VA: Rebaixamento (Peritagem): 25-35 mm; peso do eixo até: 970 kg HA: Rebaixamento (Peritagem): 20-30 mm; peso do eixo até: 1300 kg
B12 PK	525 i, 525 i 24V 01/88 - 07/90 125 -141 kW	46-190901	Imposições, ver certificado de inspeção técnica; para veículos sem regulação de nível VA: Rebaixamento (Peritagem): 25-35 mm; peso do eixo até: 970 kg HA: Rebaixamento (Peritagem): 20-30 mm; peso do eixo até: 1300 kg
B12 PK	525 i, 525 i 24V 08/90 - 09/92 125 -141 kW	46-190918	Imposições, ver certificado de inspeção técnica; para veículos sem regulação de nível VA: Rebaixamento (Peritagem): 25-35 mm; peso do eixo até: 970 kg HA: Rebaixamento (Peritagem): 20-30 mm; peso do eixo até: 1300 kg


















				
BMW				
BMW 5 (E34)				
B12 PK	525 i 24V 10/92 - 09/95 141 kW		46-190925	Imposições, ver certificado de inspeção técnica; para veículos sem regulação de nível VA: Rebaixamento (Peritagem): 25-35 mm; peso do eixo até: 970 kg HA: Rebaixamento (Peritagem): 20-30 mm; peso do eixo até: 1300 kg
B12 PK	524 td, 530 i, 535 i 01/88 - 07/90 85 -155 kW		46-190871	Imposições, ver certificado de inspeção técnica; para veículos sem regulação de nível VA: Rebaixamento (Peritagem): 25-35 mm; peso do eixo até: 1060 kg HA: Rebaixamento (Peritagem): 20-30 mm; peso do eixo até: 1300 kg
B12 PK	524 td, 525 tds, 530 i, 535 i CH-Nr. - CH-Nr. 85 -155 kW		46-190888	CH.Nr.: 199008-> 199209; Imposições, ver certificado de inspeção técnica; para veículos sem regulação de nível VA: Rebaixamento (Peritagem): 25-35 mm; peso do eixo até: 1060 kg HA: Rebaixamento (Peritagem): 20-30 mm; peso do eixo até: 1300 kg
B12 PK	524 td, 525 td, 525 tds CH-Nr. - 09/95 85 -105 kW		46-190895	CH.Nr.: 199210 ->; Imposições, ver certificado de inspeção técnica; para veículos sem regulação de nível VA: Rebaixamento (Peritagem): 25-35 mm; peso do eixo até: 1060 kg HA: Rebaixamento (Peritagem): 20-30 mm; peso do eixo até: 1300 kg
B12 SL	518 i, 520 i, 520 i 24V 01/88 - 09/95 83 -110 kW		46-190956	Imposições, ver certificado de inspeção técnica; para veículos sem regulação de nível VA: Rebaixamento (Peritagem): 45-50 mm; peso do eixo até: 975 kg HA: Rebaixamento (Peritagem): 30 mm; peso do eixo até: 1300 kg
B12 SL	525 i 24V, 525 tds 08/90 - 09/92 105 -141 kW		46-190949	Imposições, ver certificado de inspeção técnica; para veículos sem regulação de nível VA: Rebaixamento (Peritagem): 45-50 mm; peso do eixo até: 975 kg HA: Rebaixamento (Peritagem): 30 mm; peso do eixo até: 1300 kg
B12 SL	525 i 24V, 525 td, 525 tds 10/92 - 09/95 85 -141 kW		46-190956	Imposições, ver certificado de inspeção técnica; para veículos sem regulação de nível VA: Rebaixamento (Peritagem): 45-50 mm; peso do eixo até: 975 kg HA: Rebaixamento (Peritagem): 30 mm; peso do eixo até: 1300 kg
B12 SL	524 td, 525 i, 525 i 24V, 530 i, 535 i 01/88 - 07/90 85 -155 kW		46-190932	Imposições, ver certificado de inspeção técnica; para veículos sem regulação de nível VA: Rebaixamento (Peritagem): 45-50 mm; peso do eixo até: 975 kg HA: Rebaixamento (Peritagem): 30 mm; peso do eixo até: 1300 kg
B12 SL	524 td, 525 i, 530 i, 535 i 01/88 - 09/95 85 -155 kW		46-190949	Imposições, ver certificado de inspeção técnica; para veículos sem regulação de nível VA: Rebaixamento (Peritagem): 45-50 mm; peso do eixo até: 975 kg HA: Rebaixamento (Peritagem): 30 mm; peso do eixo até: 1300 kg
BMW 5 Touring (E34)				
B1	518 g, 518 i, 520 i, 525 i, 525 td, 525 tds 12/91 - 01/97 83 -141 kW		12-117116	para veículos com chassis standard HA: para veículos com técnica M
B1	518 g, 518 i, 520 i, 525 i, 525 td, 525 tds 12/91 - 01/97 83 -141 kW	12-117628	12-117116	para veículos com chassis standard VA: Ø: 14 mm; Øa: 32 mm; com rolamentos de esferas HA: para veículos com técnica M
B3	518 i, 520 i 11/91 - 01/97 83 -110 kW	36-133246	36-129119	para veículos com chassis standard
B3	518 i, 520 i, 525 i, 525 td, 525 tds, 530 i V8, 540 i 09/92 - 01/97 83 -210 kW	36-153886		modelo reforçado .
B3	525 i 11/91 - 01/97 141 kW	36-129317	36-129119	para veículos com chassis standard
B3	530 i V8, 540 i 09/92 - 01/97 160 -210 kW	36-153855	36-153923	para veículos com chassis standard








			
BMW			
BMW 5 Touring (E34)			
B3	525 td, 525 tds 12/91 - 01/97 85 -105 kW	36-129317	36-133253 para veículos com chassis standard
B4	518 i, 520 i, 525 td 11/91 - 01/97 83 -110 kW	21-031182 ↓	19-020068 ⚙️ para veículos com chassis standard
B4	525 i, 530 i V8 11/91 - 01/97 141 -160 kW	21-031199 ↓ 11-101321 SP	para veículos com chassis standard
B4	525 i X 02/92 - 01/97 141 kW		19-020068 ⚙️
B4	525 tds 12/91 - 01/97 105 kW	21-031199 ↓ 11-101321 SP	19-020068 ⚙️ para veículos com chassis standard; para veículos com chassis desportivo; para veículos sem chassis rebaixado
B6 Sport	518 g, 518 i, 520 i 11/91 - 01/97 83 -110 kW	34-030233 ↓	24-012218 ⚙️ para veículos sem regulação de nível; para veículos com chassis standard
B6 Sport	525 i 11/91 - 01/97 141 kW	34-030226 ↓	para veículos com chassis standard
B6 Sport	525 td, 525 tds 12/91 - 01/97 85 -105 kW	34-030226 ↓	24-012218 ⚙️ para veículos sem regulação de nível; para veículos com chassis standard
B8	518 g, 518 i, 520 i 11/91 - 01/97 83 -110 kW	34-030202 ↓	24-014861 ⚙️ para veículos sem regulação de nível; para veículos com chassis standard
B8	520 i 11/91 - 01/97 110 kW	34-030196 ↓	24-014861 ⚙️ para veículos sem regulação de nível; para veículos com técnica M
B8	525 i, 530 i V8, 540 i 11/91 - 01/97 141 -210 kW	34-030196 ↓	para veículos com chassis standard; para veículos com técnica M
B8	525 td, 525 tds 12/91 - 01/97 85 -105 kW	34-030196 ↓	24-014861 ⚙️ para veículos sem regulação de nível; para veículos com chassis standard
B12 PK	518 g, 518 i, 520 i, 525 i 11/91 - 01/97 83 -141 kW	46-190925 Imposições, ver certificado de inspeção técnica; para veículos sem regulação de nível VA: Rebaixamento (Peritagem): 25-35 mm; peso do eixo até: 970 kg HA: Rebaixamento (Peritagem): 20-30 mm; peso do eixo até: 1300 kg	
B12 PK	525 td, 525 tds, 530 i V8, 540 i 09/92 - 01/97 85 -210 kW	46-190888 Imposições, ver certificado de inspeção técnica; para veículos sem regulação de nível VA: Rebaixamento (Peritagem): 25-35 mm; peso do eixo até: 1060 kg HA: Rebaixamento (Peritagem): 20-30 mm; peso do eixo até: 1300 kg	
BMW 5 (E39)			
B1	520 i, 523 i, 525 td, 525 tds, 528 i 11/95 - 09/97 85 -142 kW	12-117598	12-117123 VA: com rolamentos de esferas
B1	520 i, 523 i, 525 td, 525 tds, 528 i 10/97 - 06/03 85 -142 kW	12-117260	12-117123 VA: com rolamentos de esferas
B1	520 d, 520 i, 525 d, 525 i, 530 d, 530 i 08/98 - 06/03 100 -170 kW	12-117260	12-117123 VA: com rolamentos de esferas
B3	528 i, 530 d, 530 i, 535 i, 540 i 11/95 - 06/03 135 -210 kW	36-129171	36-129140 para veículos com chassis standard
B3	520 d, 520 i, 523 i, 525 d, 525 i, 525 tds 01/96 - 06/03 100 -141 kW	36-129164	36-129140 para veículos com chassis standard
B4	535 i, 540 i 04/96 - 06/03 173 -210 kW	22-100177 ↓ i.V. SP	19-067346 ⚙️ para veículos com chassis standard VA: Utilização obrigatória do prato de mola de série




				
BMW				
BMW 5 (E39)				
B4	535 i, 540 i 04/96 - 06/03 173 -210 kW	22-111081 † i.V. 	19-067346 	para veículos com chassis standard
B4	520 d, 520 i, 523 i, 525 d, 525 i, 525 td, 525 tds, 528 i, 530 d, 530 i 08/98 - 06/03 85 -170 kW	22-111074 † i.V. 	19-067346 	para veículos com chassis standard
B6 Sport	535 i, 540 i 04/96 - 06/03 173 -210 kW	35-114086 †	24-028288 	para veículos sem suspensão pneumática; para veículos sem regulação de nível; para veículos sem técnica M
B6 Sport	535 i, 540 i 04/96 - 06/03 173 -210 kW	22-044402 †	24-028288 	para veículos sem regulação de nível; para veículos com chassis standard; para veículos com técnica M VA: Utilização obrigatória do prato de mola de série
B6 Sport	520 d, 520 i, 523 i, 525 d, 525 i, 525 td, 525 tds, 528 i, 530 d, 530 i 08/98 - 06/03 85 -170 kW	35-114062 †	24-028288 	para veículos sem regulação de nível; para veículos com chassis standard; para veículos com técnica M VA: Tubo simples
B6 Sport	520 d, 520 i, 523 i, 525 d, 525 i, 525 td, 525 tds, 528 i, 530 d, 530 i 08/98 - 06/03 85 -170 kW	22-044389 †	24-028288 	para veículos sem regulação de nível; para veículos com chassis standard; para veículos com técnica M VA: Tubo duplo; Utilização obrigatória do prato de mola de série
B8	535 i, 540 i, M5 04/96 - 06/03 173 -294 kW	35-114093 †	24-028295 	para veículos sem suspensão pneumática; para veículos sem regulação de nível; para veículos com técnica M; para veículos sem regulação electr. da suspensão
B8	535 i, 540 i 04/96 - 06/03 173 -210 kW	22-044419 †	24-028295 	para veículos sem regulação de nível; para veículos com chassis standard; para veículos com técnica M VA: Utilização obrigatória do prato de mola de série
B8	520 d, 520 i, 523 i, 525 d, 525 i, 525 td, 525 tds, 528 i, 530 d, 530 i 08/98 - 06/03 85 -170 kW	35-114079 †	24-028295 	para veículos sem regulação de nível; para veículos com técnica M VA: Tubo simples
B8	520 d, 520 i, 523 i, 525 d, 525 i, 525 td, 525 tds, 528 i, 530 d, 530 i 08/98 - 06/03 85 -170 kW	22-044396 †	24-028295 	para veículos sem regulação de nível; para veículos com técnica M VA: Tubo duplo; Utilização obrigatória do prato de mola de série
B12 PK	535 i, 540 i 04/96 - 06/03 173 -210 kW	46-180858		Imposições, ver certificado de inspecção técnica; para veículos sem regulação de nível; para veículos sem regulação electr. da suspensão VA: Rebaixamento (Peritagem): 30 mm; peso do eixo até: 1100 kg HA: Rebaixamento (Peritagem): 20-25 mm; peso do eixo até: 1290 kg
B12 PK	520 d, 520 i, 523 i, 525 i, 525 td, 525 tds, 528 i, 530 i 11/95 - 06/03 85 -170 kW	46-180841		Imposições, ver certificado de inspecção técnica; para veículos sem regulação de nível; para veículos sem regulação electr. da suspensão VA: Rebaixamento (Peritagem): 30 mm; peso do eixo até: 1065 kg HA: Rebaixamento (Peritagem): 20-25 mm; peso do eixo até: 1290 kg
B12 PK	525 d, 530 d 08/98 - 06/03 120 -142 kW	46-180865		Imposições, ver certificado de inspecção técnica; para veículos sem regulação de nível; para veículos sem regulação electr. da suspensão VA: Rebaixamento (Peritagem): 30 mm; peso do eixo até: 1100 kg HA: Rebaixamento (Peritagem): 20-25 mm; peso do eixo até: 1290 kg
B12 SL	520 d, 520 i, 523 i, 525 i, 525 td, 525 tds, 528 i, 530 i 11/95 - 06/03 85 -170 kW	46-180926		Imposições, ver certificado de inspecção técnica; para veículos sem regulação de nível; para veículos sem regulação electr. da suspensão VA: Rebaixamento (Peritagem): 45-50 mm; peso do eixo até: 1040 kg HA: Rebaixamento (Peritagem): 30 mm; peso do eixo até: 1170 kg
B14	535 i, 540 i 04/96 - 06/03 173 -210 kW	47-111264		Imposições, ver certificado de inspecção técnica; para veículos sem regulação de nível; para veículos com chassis standard; para veículos com técnica M; para veículos sem regulação electr. da suspensão; Discos de distân. necess. para algumas comb. de rodas/pneus VA: Rebaixamento (Peritagem): 25-50 mm; peso do eixo até: 1105 kg HA: Rebaixamento (Peritagem): 20-50 mm; peso do eixo até: 1225 kg

























				
BMW				
BMW 5 (E39)				
B14	M5 09/98 - 06/03 230 -294 kW	47-111264		Imposições, ver certificado de inspecção técnica; para veículos sem regulação de nível; para veículos com chassis standard; para veículos sem regulação electr. da suspensão; Discos de distân. necess. para algumas comb. de rodas/pneus VA: Rebaixamento (Peritagem): 40-50 mm; só em conjunto com 33 53 1 091 924; peso do eixo até: 1105 kg HA: Rebaixamento (Peritagem): 40-50 mm; peso do eixo até: 1225 kg
B14	520 d, 520 i, 523 i, 525 d, 525 i, 525 td, 525 tds, 528 i, 530 d, 530 i 08/98 - 06/03 85 -170 kW	47-100763		Imposições, ver certificado de inspecção técnica; para veículos sem regulação de nível; para veículos sem regulação electr. da suspensão; Discos de distân. necess. para algumas comb. de rodas/pneus VA: Rebaixamento (Peritagem): 35-50 mm; peso do eixo até: 1105 kg HA: Rebaixamento (Peritagem): 20-50 mm; peso do eixo até: 1225 kg
B16 PSS9	535 i, 540 i 04/96 - 06/03 173 -210 kW	48-104555		Imposições, ver certificado de inspecção técnica; para veículos sem regulação de nível; para veículos com chassis standard; para veículos com técnica M; para veículos sem regulação electr. da suspensão; Discos de distân. necess. para algumas comb. de rodas/pneus VA: Rebaixamento (Peritagem): 25-50 mm; peso do eixo até: 1105 kg HA: Rebaixamento (Peritagem): 20-50 mm; peso do eixo até: 1225 kg
B16 PSS9	M5 09/98 - 06/03 230 -294 kW	48-104555		Imposições, ver certificado de inspecção técnica; para veículos sem regulação de nível; para veículos com chassis standard; para veículos sem regulação electr. da suspensão; Discos de distân. necess. para algumas comb. de rodas/pneus VA: Rebaixamento (Peritagem): 25-50 mm; só em conjunto com 33 53 1 091 924; peso do eixo até: 1105 kg HA: Rebaixamento (Peritagem): 20-50 mm; peso do eixo até: 1225 kg
B16 PSS9	520 d, 520 i, 523 i, 525 d, 525 i, 525 td, 525 tds, 528 i, 530 d, 530 i 08/98 - 06/03 85 -170 kW	48-104692		Imposições, ver certificado de inspecção técnica; para veículos sem regulação de nível; para veículos sem regulação electr. da suspensão; Discos de distân. necess. para algumas comb. de rodas/pneus VA: Rebaixamento (Peritagem): 35-50 mm; peso do eixo até: 1105 kg HA: Rebaixamento (Peritagem): 20-50 mm; peso do eixo até: 1225 kg




BMW 5 Touring (E39)				
B1	520 i, 523 i, 525 tds, 528 i 01/97 - 09/97 105 -142 kW	12-117598	12-117703	VA: com rolamentos de esferas
B1	520 i, 523 i, 525 tds, 528 i 10/97 - 05/04 105 -142 kW	12-117260	12-117703	VA: com rolamentos de esferas
B1	520 d, 520 i, 525 d, 525 i, 530 d, 530 i 08/98 - 05/04 100 -170 kW	12-117260	12-117703	VA: com rolamentos de esferas
B3	520 i, 523 i, 525 d, 525 i, 525 tds, 530 d 08/98 - 05/04 100 -142 kW		36-153954	modelo reforçado .
B3	520 d, 520 i, 523 i, 525 i 01/97 - 05/04 100 -141 kW	36-129164	36-133260	para veículos com chassis standard
B3	525 d, 525 tds 03/97 - 05/04 105 -120 kW	36-129164	36-133277	para veículos com chassis standard
B3	530 d 08/98 - 05/04 135 -142 kW	36-129171	36-133277	para veículos com chassis standard
B4	540 i 01/97 - 05/04 210 kW	22-100177  i.V.	19-132341 	VA: Utilização obrigatória do prato de mola de série HA: para veículos com suspensão pneumática
B4	540 i 01/97 - 05/04 210 kW	22-111081  i.V.	19-132341 	HA: para veículos com suspensão pneumática








			
BMW			
BMW 5 Touring (E39)			
B4	520 d, 520 i, 523 i, 525 d, 525 i, 525 tds, 528 i, 530 d, 530 i 08/98 - 05/04 100 -170 kW	22-111074 † i.V. 	19-106649 
			para veículos com chassis standard HA: para veículos sem suspensão pneumática
B4	520 d, 520 i, 523 i, 525 d, 525 i, 525 tds, 528 i, 530 d, 530 i 08/98 - 05/04 100 -170 kW	22-111074 † i.V. 	19-132341 
			para veículos com chassis standard HA: para veículos com suspensão pneumática
B6 Sport	520 i, 523 i, 525 i, 525 tds, 528 i, 530 i 01/97 - 05/04 100 -170 kW	22-044389 †	24-060967 
			para veículos com regulação de nível; para veículos com chassis standard VA: Utilização obrigatória do prato de mola de série HA: para veículos com suspensão pneumática
B6 Sport	540 i 01/97 - 05/04 210 kW	35-114086 †	24-060967 
			para veículos com suspensão pneumática; para veículos com regulação de nível; para veículos sem técnica M
B6 Sport	540 i 01/97 - 05/04 210 kW	22-044402 †	24-060967 
			para veículos com regulação de nível; para veículos com chassis standard; para veículos sem técnica M VA: Utilização obrigatória do prato de mola de série
B6 Sport	520 d, 520 i, 523 i, 525 d, 525 i, 525 tds, 528 i, 530 d, 530 i 08/98 - 05/04 100 -170 kW	35-114062 †	24-060615 
			para veículos sem regulação de nível; para veículos com chassis standard HA: para veículos com suspensão de molas helicoidais
B6 Sport	520 d, 520 i, 523 i, 525 d, 525 i, 525 tds, 528 i, 530 d, 530 i 08/98 - 05/04 100 -170 kW	35-114062 †	24-060967 
			para veículos com regulação de nível; para veículos com chassis standard HA: para veículos com suspensão pneumática
B6 Sport	520 d, 520 i, 523 i, 525 d, 525 i, 525 tds, 528 i, 530 d, 530 i 08/98 - 05/04 100 -170 kW	22-044389 †	24-060615 
			para veículos sem regulação de nível; para veículos com chassis standard VA: Utilização obrigatória do prato de mola de série HA: para veículos com suspensão de molas helicoidais
B8	540 i 01/97 - 05/04 210 kW	35-114093 † 35-118657 †	24-060967 
			para veículos com técnica M HA: para veículos com suspensão pneumática
B8	540 i 01/97 - 05/04 210 kW	22-044419 †	24-060967 
			para veículos com técnica M VA: Utilização obrigatória do prato de mola de série HA: para veículos com suspensão pneumática
B8	520 d, 520 i, 523 i, 525 d, 525 i, 525 tds, 528 i, 530 d, 530 i 08/98 - 05/04 100 -170 kW	35-114079 †	24-060615 
			para veículos sem suspensão pneumática; para veículos sem regulação de nível; para veículos com técnica M
B8	520 d, 520 i, 523 i, 525 d, 525 i, 525 tds, 528 i, 530 d, 530 i 08/98 - 05/04 100 -170 kW	35-114079 †	24-060967 
			para veículos com técnica M HA: para veículos com suspensão pneumática; para veículos com regulação de nível
B12 PK	540 i 01/97 - 05/04 210 kW	46-180902	Imposições, ver certificado de inspecção técnica; para veículos com suspensão pneumática; para veículos com regulação de nível; para veículos sem regulação electr. da suspensão VA: Rebaixamento (Peritagem): 30 mm; peso do eixo até: 1100 kg
B12 PK	520 d, 520 i, 523 i, 525 i, 525 tds, 528 i, 530 i 01/97 - 05/04 100 -170 kW	46-180872	Imposições, ver certificado de inspecção técnica; para veículos sem suspensão pneumática; para veículos sem regulação de nível; para veículos sem regulação electr. da suspensão VA: Rebaixamento (Peritagem): 30 mm; peso do eixo até: 1065 kg HA: Rebaixamento (Peritagem): 25-30 mm; peso do eixo até: 1390 kg
B12 PK	520 d, 520 i, 523 i, 525 i, 525 tds, 528 i, 530 i 01/97 - 05/04 100 -170 kW	46-180896	Imposições, ver certificado de inspecção técnica; para veículos com suspensão pneumática; para veículos com regulação de nível; para veículos sem regulação electr. da suspensão VA: Rebaixamento (Peritagem): 30 mm; peso do eixo até: 1065 kg
B12 PK	525 d, 530 d 08/98 - 05/04 120 -142 kW	46-180889	Imposições, ver certificado de inspecção técnica; para veículos sem suspensão pneumática; para veículos sem regulação de nível; para veículos sem regulação electr. da suspensão VA: Rebaixamento (Peritagem): 30 mm; peso do eixo até: 1100 kg HA: Rebaixamento (Peritagem): 25-30 mm; peso do eixo até: 1390 kg




				
BMW				
BMW 5 Touring (E39)				
B12 PK	525 d, 530 d 08/98 - 05/04 120 -142 kW	46-180919		Imposições, ver certificado de inspecção técnica; para veículos com suspensão pneumática; para veículos com regulação de nível; para veículos sem regulação electr. da suspensão VA: Rebaixamento (Peritagem): 30 mm; peso do eixo até: 1100 kg
BMW 5 (E60)				
B1	520d, 520i, 523i, 525d, 525i, 530d, 530i, 535d, 540i, 545i 09/03 - 110 -245 kW	12-117260		VA: com rolamentos de esferas
B3	520i, 523i, 525i 01/07 - 125 -160 kW	37-161903	36-161485	
B3	520i, 523i, 525i 07/05 - 125 -160 kW	37-161897	36-161409	modelo reforçado .
B3	520d, 530i 07/05 - 110 -200 kW	37-161897	36-161485	
B3	520d, 530i 07/05 - 110 -200 kW	37-161880	36-161409	modelo reforçado .
B3	525d, 535d, 540i, 545i, 550i 09/03 - 120 -270 kW	37-161880	36-161409	
B3	530d 07/03 - 160 -173 kW	37-161880	36-161485	
B3	530d 07/03 - 160 -173 kW		36-161409	modelo reforçado .
B4	520d, 520i, 523i, 525d, 525i, 530d, 530i, 535d 09/04 - 110 -210 kW	22-138361 †	19-138381 †	para veículos com chassis standard
B6 Sport	520d, 520i, 523i, 525d, 525i, 530d, 530i, 535d, 540i, 545i, 550i 07/05 - 110 -270 kW	35-109631 †	24-109642 †	para veículos sem regulação de nível; para veículos sem regulação electr. da suspensão; para veículos com chassis standard
B6 Sport	525d xDrive, 525i xDrive, 525xd, 525xi, 530d xDrive, 530i xDrive, 530xd, 530xi 01/07 - 145 -200 kW	35-141761 †  35-141778 † 	24-141789 †	
B8	520d, 520i, 523i, 525d, 525i, 530d, 530i, 535d, 540i, 545i, 550i 07/05 - 110 -270 kW	35-109655 †	24-109666 †	para veículos sem regulação de nível; para veículos sem regulação electr. da suspensão; para veículos com chassis desportivo
B8	525d xDrive, 525i xDrive, 525xd, 525xi, 530d xDrive, 530i xDrive, 530xd, 530xi 01/07 - 145 -200 kW	35-141792 †  35-141808 † 	24-141819 †	
B12 PK	540i, 545i, 550i 09/03 - 225 -270 kW	46-181121		Imposições, ver certificado de inspecção técnica; para veículos sem regulação electr. da suspensão VA: Rebaixamento (Peritagem): 30 mm; peso do eixo até: 1070 kg HA: Rebaixamento (Peritagem): 30 mm; para veículos sem regulação de nível; peso do eixo até: 1275 kg
B12 PK	520d, 520i, 523i, 525i, 530i 07/05 - 110 -200 kW	46-181107		Imposições, ver certificado de inspecção técnica; para veículos sem regulação electr. da suspensão VA: Rebaixamento (Peritagem): 30 mm; peso do eixo até: 990 kg HA: Rebaixamento (Peritagem): 30 mm; para veículos sem regulação de nível; peso do eixo até: 1245 kg
B12 PK	525d, 530d, 535d 09/04 - 120 -210 kW	46-181114		Imposições, ver certificado de inspecção técnica; para veículos sem regulação electr. da suspensão VA: Rebaixamento (Peritagem): 30 mm; peso do eixo até: 1070 kg HA: Rebaixamento (Peritagem): 30 mm; para veículos sem regulação de nível; peso do eixo até: 1245 kg




				
BMW				
BMW 5 (E60)				
B12 SL	520d, 520i, 523i, 525i, 530i 07/05 - 110 -200 kW	46-181190	Imposições, ver certificado de inspecção técnica; para veículos sem regulação electr. da suspensão VA: Rebaixamento (Peritagem): 45-50 mm; peso do eixo até: 990 kg HA: Rebaixamento (Peritagem): 30 mm; para veículos sem regulação de nível; peso do eixo até: 1300 kg	
B12 SL	525d, 530d, 535d, 540i, 545i, 550i 09/03 - 120 -270 kW	46-181206	Imposições, ver certificado de inspecção técnica; para veículos sem regulação electr. da suspensão VA: Rebaixamento (Peritagem): 45-50 mm; peso do eixo até: 1070 kg HA: Rebaixamento (Peritagem): 30 mm; para veículos sem regulação de nível; peso do eixo até: 1300 kg	
B14	520d, 520i, 523i, 525d, 525i, 530d, 530i, 535d, 540i, 545i, 550i 07/05 - 110 -270 kW	47-111165	Imposições, ver certificado de inspecção técnica; para veículos sem regulação de nível; para veículos sem regulação electr. da suspensão VA: Rebaixamento (Peritagem): 30-50 mm; peso do eixo até: 1070 kg HA: Rebaixamento (Peritagem): 30-50 mm; peso do eixo até: 1300 kg	
B16 PSS10	520d, 520i, 523i, 525d, 525i, 530d, 530i, 535d, 540i, 545i, 550i 07/05 - 110 -270 kW	48-135498	Imposições, ver certificado de inspecção técnica; para veículos sem regulação de nível; para veículos sem regulação electr. da suspensão VA: Rebaixamento (Peritagem): 30-50 mm; peso do eixo até: 1070 kg HA: Rebaixamento (Peritagem): 30-50 mm; peso do eixo até: 1300 kg	
B16 RC	520d, 520i, 523i, 525d, 525i, 530d, 530i, 535d, 540i, 545i, 550i 07/05 - 110 -270 kW	49-135169	Imposições, ver certificado de inspecção técnica; para veículos sem regulação de nível; para veículos sem regulação electr. da suspensão VA: Rebaixamento (Peritagem): 30-50 mm; peso do eixo até: 1070 kg HA: Rebaixamento (Peritagem): 30-50 mm; peso do eixo até: 1300 kg	
BMW 5 Touring (E61)				
B1	520d, 520i, 523i, 525d, 525i, 530d, 530i, 535d, 545i, 550i 07/05 - 110 -270 kW	12-117260	VA: com rolamentos de esferas	
B3	545i 06/04 - 245 kW	37-161859	HA: para veículos com suspensão pneumática	
B3	520d, 520i, 523i, 525d, 525i, 530d, 530i, 535d, 550i 07/05 - 110 -270 kW	37-161866	HA: para veículos com suspensão pneumática	
B3	520d, 520i, 523i, 525i, 530i 07/05 - 110 -200 kW	37-161859	modelo reforçado . HA: para veículos com suspensão pneumática	
B4	520d, 520i, 523i, 525d, 525i, 530d, 530i, 535d, 545i, 550i 07/05 - 110 -270 kW	22-138361 †	19-145747 ½	para veículos com chassis standard
B6 Sport	520d, 520i, 523i, 525d, 525i, 530d, 530i, 535d, 545i, 550i 07/05 - 110 -270 kW	35-109631 †	24-120708 ½	para veículos sem regulação electr. da suspensão; para veículos com chassis standard
B6 Sport	525d xDrive, 525i xDrive, 525xd, 525xi, 530d xDrive, 530i xDrive, 530xd, 530xi 01/07 - 145 -200 kW	35-141761 † ↻ 35-141778 † ↻	24-120708 ½	
B8	520d, 520i, 523i, 525d, 525i, 530d, 530i, 535d, 545i, 550i 07/05 - 110 -270 kW	35-109655 †	24-120708 ½	para veículos sem regulação electr. da suspensão; para veículos com chassis desportivo
B8	525d xDrive, 525i xDrive, 525xd, 525xi, 530d xDrive, 530i xDrive, 530xd, 530xi 01/07 - 145 -200 kW	35-141792 † ↻ 35-141808 † ↻	24-120708 ½	
B12 PK	520d, 520i, 523i, 525i, 530i 07/05 - 110 -200 kW	46-181138	Imposições, ver certificado de inspecção técnica; para veículos sem regulação electr. da suspensão VA: Rebaixamento (Peritagem): 30 mm; peso do eixo até: 990 kg HA: Rebaixamento (Peritagem): 30 mm; peso do eixo até: 1300 kg	
























				
BMW				
BMW 5 Touring (E61)				
B12 PK	525d, 530d, 535d, 545i, 550i 06/04 - 120 -270 kW	46-181145		Imposições, ver certificado de inspecção técnica; para veículos sem regulação electr. da suspensão VA: Rebaixamento (Peritagem): 30 mm; peso do eixo até: 1070 kg HA: Rebaixamento (Peritagem): 30 mm; peso do eixo até: 1300 kg
BMW 5 GRAN TURISMO (F07GT)				
B6 Sport	530d, 535d, 535i, 550i 10/09 - 180 -300 kW	24-193580  24-193597 	24-178617 	para veículos com chassis standard; para veículos sem regulação electr. da suspensão
BMW 5 (F10)				
B4	520d, 523i, 525d, 528i, 530d, 535d, 535i, 550i 03/10 - 135 -300 kW	19-193298  19-193304 	19-193311 	para veículos com chassis standard; para veículos sem regulação electr. da suspensão
B6 Sport	520d, 523i, 525d, 528i, 530d, 535d, 535i, 550i 03/10 - 135 -300 kW	24-178488  24-178495 	24-176255 	para veículos com chassis standard; para veículos sem regulação electr. da suspensão
B8	520d, 523i, 525d, 528i, 530d, 535d, 535i, 550i 03/10 - 135 -300 kW	24-178501  24-178518 	24-178525 	para veículos com técnica M; para veículos sem regulação electr. da suspensão
B12 PK	550i 03/10 - 300 kW	46-195128		Imposições, ver certificado de inspecção técnica; para veículos sem regulação electr. da suspensão VA: Rebaixamento (Peritagem): 30 mm; peso do eixo até: 1195 kg HA: Rebaixamento (Peritagem): 30 mm; peso do eixo até: 1310 kg
B12 PK	520d, 523i, 528i 03/10 - 135 -190 kW	46-195104		Imposições, ver certificado de inspecção técnica; para veículos sem regulação de nível; para veículos sem regulação electr. da suspensão VA: Rebaixamento (Peritagem): 30 mm; peso do eixo até: 1070 kg HA: Rebaixamento (Peritagem): 30 mm; peso do eixo até: 1295 kg
B12 PK	525d, 530d, 535i 03/10 - 150 -225 kW	46-195111		Imposições, ver certificado de inspecção técnica; para veículos sem regulação de nível; para veículos sem regulação electr. da suspensão VA: Rebaixamento (Peritagem): 30 mm; peso do eixo até: 1140 kg HA: Rebaixamento (Peritagem): 30 mm; peso do eixo até: 1295 kg
B12 PK	535d 09/10 - 220 kW	46-195135		Imposições, ver certificado de inspecção técnica; para veículos sem regulação de nível; para veículos sem regulação electr. da suspensão VA: Rebaixamento (Peritagem): 30 mm; peso do eixo até: 1140 kg HA: Rebaixamento (Peritagem): 30 mm; peso do eixo até: 1310 kg
B16 PSS10	520d, 523i, 525d, 528i, 530d, 535d, 535i, 550i 03/10 - 135 -300 kW	48-177580		Imposições, ver certificado de inspecção técnica; para veículos sem regulação electr. da suspensão VA: Rebaixamento (Peritagem): 10-30 mm HA: Rebaixamento (Peritagem): 10-30 mm
BMW 5 Touring (F11)				
B4	520d, 523i, 525d, 528i, 530d, 535d, 535i 09/10 - 135 -225 kW	19-193298  19-193304 	i.V. 	para veículos com chassis standard; para veículos sem regulação electr. da suspensão
B6 Sport	520d, 523i, 525d, 528i, 530d, 535d, 535i 09/10 - 135 -225 kW	24-178488  24-178495 	24-178617 	para veículos com chassis standard; para veículos sem regulação electr. da suspensão
B8	520d, 523i, 525d, 528i, 530d, 535d, 535i 09/10 - 135 -225 kW	24-178501  24-178518 	24-178617 	para veículos com técnica M; para veículos sem regulação electr. da suspensão



































				
BMW				
BMW 5 Touring (F11)				
B12 PK	520d, 523i, 528i 09/10 - 135 -190 kW	46-195173		Imposições, ver certificado de inspecção técnica; para veículos com regulação de nível; para veículos sem regulação electr. da suspensão VA: Rebaixamento (Peritagem): 30 mm; peso do eixo até: 1070 kg HA: Rebaixamento (Peritagem): 25 mm; para veículos com suspensão pneumática
B12 PK	525d, 530d, 535d, 535i 09/10 - 150 -225 kW	46-195180		Imposições, ver certificado de inspecção técnica; para veículos com regulação de nível; para veículos sem regulação electr. da suspensão VA: Rebaixamento (Peritagem): 30 mm; peso do eixo até: 1140 kg HA: Rebaixamento (Peritagem): 25 mm; para veículos com suspensão pneumática
BMW 6 (E24)				
B1	3.5, 628 CSi, 633 CSi, 635 CSi, 635i, M 635 CSi 11/81 - 09/90 135 -211 kW	12-117628	i.V.	VA: 05/82 ->; Øa: 32 mm; com rolamentos de esferas
B3	628 CSi, 630 CS, 633 CSi, 635 CSi 01/79 - 01/82 135 -160 kW	36-159826	36-153930	
B3	628 CSi, 633 CSi, 635 CSi, 635i 01/82 - 10/89 135 -160 kW	36-159642	36-153961	
B3	630 CS, 633 CSi, 635 CSi 04/76 - 01/79 135 -160 kW	36-159659	36-153930	
B4	628 CSi, 633 CSi 06/82 - 08/87 135 -145 kW	21-030512 ↓ 11-101321 SP	19-020174 ○ 11-101451 SP	
B4	635 CSi 01/85 - 09/90 136 -155 kW	21-030512 ↓ 11-101321 SP	19-020174 ○ 11-101451 SP	
B6 Sport	628 CSi, 633 CSi, 635 CSi, 635i 12/79 - 05/82 135 -160 kW	34-002292 ↓	24-008020 ○	para veículos com chassis standard
B6 Sport	630 CS CH-Nr. - 08/79 135 -136 kW	34-002292 ↓	24-008020 ○	CH.Nr.: 4361010 ->; para veículos com chassis standard
B6 Sport	630 CS CH-Nr. - 08/79 135 -136 kW	34-002292 ↓	24-008020 ○	CH.Nr.: 4365393 ->; Modelo tipo: 630 CS- A; para veículos com chassis standard
B6 Sport	633 CSi CH-Nr. - 12/79 145 -147 kW	34-002292 ↓	24-008020 ○	CH.Nr.: 3385372 ->; Modelo tipo: 633CSi- A; para veículos com chassis standard
B6 Sport	633 CSi CH-Nr. - 12/79 145 -147 kW	34-002292 ↓	24-008020 ○	CH.Nr.: 4376794 ->; para veículos com chassis standard
B6 Sport	633 CSi CH-Nr. - 12/79 145 -147 kW	34-002292 ↓	24-008020 ○	CH.Nr.: 4380054 ->; Modelo tipo: 633 CSi- RL; para veículos com chassis standard
B6 Sport	633 CSi CH-Nr. - 12/79 145 -147 kW	34-002292 ↓	24-008020 ○	CH.Nr.: 4390025 ->; Modelo tipo: 633 CSi- A- RL; para veículos com chassis standard
B6 Sport	M 635 CSi 03/84 - 05/89 191 -211 kW	34-002421 ↓	24-007252 ○	para veículos com chassis standard
B6 Sport	3.5, 628 CSi, 635 CSi, 635i 06/82 - 09/90 135 -191 kW	34-002339 ↓	24-006088 ○	para veículos com chassis standard
BMW 6 (E63)				
B1	630i, 635d, 645Ci, 650i 01/04 - 190 -270 kW	12-117260		VA: com rolamentos de esferas
B6 Sport	630i, 635d, 645Ci, 650i 01/04 - 190 -270 kW	35-109655 ↓	24-112703 ○	para veículos com chassis standard























				
BMW				
BMW 6 (E63)				
B8	630i, 635d, 645Ci, 650i 01/04 - 190 -270 kW	35-112716 †	24-112727 ½	para veículos com chassis standard
B12 PK	630i 09/04 - 190 -200 kW	46-181176		Imposições, ver certificado de inspeção técnica VA: Rebaixamento (Peritagem): 25 mm; peso do eixo até: 980 kg HA: Rebaixamento (Peritagem): 20 mm; para veículos sem regulação de nível; peso do eixo até: 1170 kg
B12 PK	635d, 645Ci, 650i 07/05 - 210 -270 kW	46-181152		Imposições, ver certificado de inspeção técnica VA: Rebaixamento (Peritagem): 30 mm; peso do eixo até: 1070 kg HA: Rebaixamento (Peritagem): 25-30 mm; para veículos sem regulação de nível; peso do eixo até: 1170 kg
B16 PSS9	630i, 635d, 645Ci, 650i 01/04 - 190 -270 kW	48-123952		Imposições, ver certificado de inspeção técnica; para veículos com chassis standard VA: Rebaixamento (Peritagem): 30-50 mm; peso do eixo até: 1070 kg HA: Rebaixamento (Peritagem): 30-50 mm; peso do eixo até: 1270 kg
BMW 6 Cabriolet (E64)				
B1	630i, 635d, 645Ci, 650i 04/04 - 190 -270 kW	12-117260		VA: com rolamentos de esferas
B6 Sport	630i, 635d, 645Ci, 650i 04/04 - 190 -270 kW	35-109655 †	24-112703 ½	para veículos com chassis standard
B8	630i, 635d, 645Ci, 650i 04/04 - 190 -270 kW	35-112716 †	24-112727 ½	para veículos com chassis standard
B12 PK	630i 09/04 - 190 -200 kW	46-181183		Imposições, ver certificado de inspeção técnica VA: Rebaixamento (Peritagem): 25 mm; peso do eixo até: 1070 kg HA: Rebaixamento (Peritagem): 20 mm; para veículos sem regulação de nível; peso do eixo até: 1270 kg
B12 PK	635d, 645Ci, 650i 07/05 - 210 -270 kW	46-181169		Imposições, ver certificado de inspeção técnica VA: Rebaixamento (Peritagem): 30 mm; peso do eixo até: 1100 kg HA: Rebaixamento (Peritagem): 25-30 mm; para veículos sem regulação de nível; peso do eixo até: 1270 kg
B16 PSS9	630i, 635d, 645Ci, 650i 04/04 - 190 -270 kW	48-123952		Imposições, ver certificado de inspeção técnica VA: Rebaixamento (Peritagem): 30-50 mm; peso do eixo até: 1070 kg HA: Rebaixamento (Peritagem): 30-50 mm; peso do eixo até: 1270 kg
BMW 6 Cabriolet (F12)				
B6 Sport	640i, 650i 03/11 - 235 -300 kW	24-202947 ½  24-202954 	24-202961 ½	
B8	640i 03/11 - 235 kW	24-202978  24-202985 ½ 	24-202992 ½	
BMW 6 Coupé (F13)				
B6 Sport	640i, 650i 06/11 - 235 -300 kW			
BMW 7 (E23)				
B3	728, 728 i, 730, 732 i/733 i 05/77 - 01/79 125 -145 kW	36-159734	36-159703	
B3	728 i, 732 i/733 i, 735 i 01/79 - 01/82 135 -160 kW	36-159734	36-159772	
B3	728 i, 732 i/733 i, 735 i 01/79 - 01/82 135 -160 kW		36-153930	modelo reforçado .



























				
BMW				
BMW 7 (E23)				
B3	728 i, 735 i 01/82 - 08/86 135 -160 kW	36-159666	36-159697	
B3	745 i 04/80 - 01/82 185 kW	36-159734	36-153930	
B6 Sport	2.5, 3.4, 728 i, 735 i, 745 i 09/81 - 08/86 110 -185 kW	34-002315 †	24-007214 †	para veículos com chassis standard
B6 Sport	728 i, 732 i/733 i, 735 i, 745 i 09/79 - 08/81 135 -185 kW	34-002315 †		para veículos com chassis standard
BMW 7 (E32)				
B1	730 i,iL, 730 i,iL V8, 735 i,iL, 740 i,iL V8 05/90 - 09/94 138 -210 kW		12-117130	
B3	730 i,iL, 730 i,iL V8, 735 i,iL 09/86 - 09/94 138 -162 kW	36-133284	36-129348	Modelo tipo: i; para veículos com chassis standard
B3	730 i,iL, 730 i,iL V8 12/86 - 09/94 138 -160 kW	36-153978	36-153930	Modelo tipo: iL; para veículos com chassis standard
B3	740 i,iL V8 04/92 - 09/94 210 kW	36-162062	36-162017	para veículos com chassis standard
B3	740 i,iL V8 04/92 - 09/94 210 kW	36-162055	36-153879	modelo reforçado .
B3	740 i,iL V8 04/92 - 09/94 210 kW		36-153930	HA: para veículos com regulação de nível
B3	750 i,iL V12 09/87 - 09/94 220 kW	36-153978	36-153930	para veículos com chassis standard
B4	730 i,iL, 735 i,iL 09/86 - 02/88 138 -162 kW	21-031120 †	19-028637 †	Tubo duplo HA: para veículos sem regulação de nível
B4	730 i,iL, 735 i,iL 03/88 - 07/90 138 -155 kW	21-031137 †	19-028637 †	Tubo duplo HA: para veículos sem regulação de nível
B4	730 i,iL, 735 i,iL 03/88 - 07/90 138 -155 kW	34-100608 †		Tubo simples
B4	730 i,iL, 735 i,iL 08/90 - 09/94 138 -155 kW	21-031144 †	19-028637 †	Tubo duplo HA: para veículos sem regulação de nível
B4	730 i,iL, 735 i,iL 08/90 - 09/94 138 -155 kW	21-031144 †		Tubo simples
B4	730 i,iL V8, 740 i,iL V8 04/92 - 09/94 160 -210 kW	21-031144 †	19-028637 †	Tubo duplo HA: para veículos sem regulação de nível
B4	730 i,iL V8, 740 i,iL V8 04/92 - 09/94 160 -210 kW	34-031483 †		Tubo simples
B4	750 i,iL V12 09/87 - 07/90 220 kW	21-031137 †		Tubo duplo
B4	750 i,iL V12 09/87 - 07/90 220 kW	34-100608 †		Tubo simples
B4	750 i,iL V12 08/90 - 09/94 220 kW	21-031144 †		Tubo duplo
B4	750 i,iL V12 08/90 - 09/94 220 kW	34-031483 †		Tubo simples
























				
BMW				
BMW 7 (E32)				
B6 Sport	730 i,iL, 735 i,iL, 750 i,iL V12 09/86 - 02/88 138 -220 kW	34-181553 †	24-011488 †	Modelo tipo: ex. 735 iL; para veículos sem regulação de nível; para veículos com chassis standard
B6 Sport	730 i,iL, 735 i,iL 03/88 - 07/90 138 -155 kW	34-003534 †	24-011488 †	Modelo tipo: ex. 735 iL; para veículos sem regulação de nível; para veículos com chassis standard
B6 Sport	730 i,iL, 730 i,iL V8, 735 i,iL, 740 i,iL V8, 750 i,iL V12 08/90 - 09/94 138 -220 kW	34-003688 †	24-011488 †	Modelo tipo: ex. 735 iL; para veículos sem regulação de nível; para veículos com chassis standard
B8	730 i,iL, 735 i,iL 03/88 - 07/90 138 -155 kW	34-030189 †	24-015271 †	Modelo tipo: ex. iL; para veículos sem regulação de nível; para veículos com chassis standard
B8	730 i,iL, 730 i,iL V8, 735 i,iL, 740 i,iL V8, 750 i,iL V12 08/90 - 09/94 138 -220 kW	34-181560 †	24-015271 †	Modelo tipo: ex. iL; para veículos sem regulação de nível; para veículos com chassis standard
B12 PK	730 i,iL, 735 i,iL 03/88 - 07/90 138 -155 kW	46-189448		Modelo tipo: ex.iL; Imposições, ver certificado de inspeção técnica; para veículos sem regulação de nível VA: Rebaixamento (Peritagem): 25-35 mm; peso do eixo até: 1110 kg HA: Rebaixamento (Peritagem): 25-30 mm; peso do eixo até: 1280 kg
B12 PK	730 i,iL, 730 i,iL V8, 735 i,iL 08/90 - 09/94 138 -160 kW	46-189455		Modelo tipo: ex.iL; Imposições, ver certificado de inspeção técnica; para veículos sem regulação de nível VA: Rebaixamento (Peritagem): 25-35 mm; peso do eixo até: 1110 kg HA: Rebaixamento (Peritagem): 25-30 mm; peso do eixo até: 1280 kg
B12 PK	740 i,iL V8 08/90 - 09/94 210 kW	46-189462		Modelo tipo: ex.iL; Imposições, ver certificado de inspeção técnica; para veículos sem regulação de nível VA: Rebaixamento (Peritagem): 30 mm; peso do eixo até: 1110 kg HA: Rebaixamento (Peritagem): 25 mm; peso do eixo até: 1280 kg
BMW 7 (E38)				
B1	728 i,iL, 730 d, 730 i,iL, 735 i,iL, 740 d, 740 i,iL, 750 i,iL 12/94 - 11/01 135 -240 kW	12-117253		
B3	728 i,iL 08/95 - 11/01 142 kW	36-129188	36-129133	Modelo tipo: i; para veículos com chassis standard
B3	728 i,iL 08/95 - 11/01 142 kW	36-129188	36-133291	Modelo tipo: iL; para veículos com chassis standard
B3	735 i,iL 01/96 - 11/01 173 kW	36-129195	36-129133	Modelo tipo: i; para veículos com chassis standard
B3	735 i,iL 01/96 - 11/01 173 kW	36-129195	36-133291	Modelo tipo: iL; para veículos com chassis standard
B3	735 i,iL 01/96 - 11/01 173 kW	36-129195	36-153947	para veículos com chassis standard HA: para veículos com regulação de nível
B3	740 i,iL 10/94 - 11/01 210 kW	36-129201	36-129133	Modelo tipo: i; para veículos com chassis standard
B3	740 i,iL 10/94 - 11/01 210 kW	36-129201	36-133291	Modelo tipo: iL; para veículos com chassis standard
B3	740 i,iL 10/94 - 11/01 210 kW	36-129201	36-153947	para veículos com chassis standard HA: para veículos com regulação de nível
B3	750 i,iL 12/94 - 11/01 240 kW	36-133314	36-129133	Modelo tipo: i; para veículos com chassis standard
B3	750 i,iL 12/94 - 11/01 240 kW	36-133314	36-133291	Modelo tipo: iL; para veículos com chassis standard




				
BMW				
BMW 7 (E38)				
B3	750 i,iL 12/94 - 11/01 240 kW	36-133314	36-153947	para veículos com chassis standard HA: para veículos com regulação de nível
B3	725 tds 04/96 - 11/01 105 kW	36-129188	36-129133	para veículos com chassis standard
B3	725 tds, 728 i,iL, 735 i,iL, 740 i,iL, 750 i,iL 12/94 - 11/01 105-240 kW	36-129126	36-129157	modelo reforçado .
B3	725 tds, 728 i,iL 08/95 - 11/01 105-142 kW		36-153947	HA: para veículos com regulação de nível
B4	728i X 11/95 - 09/01 142 kW		19-028675 	Tube duplo; para veículos com chassis standard
B4	725 tds, 728 i,iL, 730 d, 730 i,iL, 735 i,iL, 740 d, 740 i,iL, 750 i,iL 12/94 - 11/01 105-240 kW	22-045034  22-045041 	19-028675 	Tube duplo; para veículos com chassis standard
B6 Sport	725 tds, 728 i,iL, 730 d, 730 i,iL, 735 i,iL, 740 d, 740 i,iL, 750 i,iL 12/94 - 11/01 105-240 kW	35-041696  35-041702 	24-021388 	Modelo tipo: ohne EDC; para veículos sem regulação de nível; para veículos com chassis standard
B12 PK	730 i,iL, 740 i,iL, 750 i,iL 10/94 - 11/01 155-240 kW	46-189479		Modelo tipo: ohne EDC; Imposições, ver certificado de inspeção técnica; para veículos sem regulação de nível VA: Rebaixamento (Peritagem): 30 mm; peso do eixo até: 1230 kg HA: Rebaixamento (Peritagem): 25 mm; peso do eixo até: 1370 kg
BMW 7 (E65, E66)				
B4	3.0, 730 d, 730 i,Li, 730 Ld, 735 i,Li, 735i, 740 i,Li, 745 i,Li, 750 i,Li 11/01 - 160-270 kW	22-184283  22-184306 	19-172743 	para veículos com chassis standard
B4 AMC	3.0, 730 d, 730 i,Li, 730 Ld, 735 i,Li, 735i, 740 d, 740 i,Li, 745 d, 745 i,Li, 750 i,Li, 760 i,Li 01/03 - 160-327 kW	22-184283  22-184306 	44-191825  44-191832 	para veículos sem regul. electrónica da dinâmica de condução; para veículos com regulação de nível; para veículos sem regulação electr. da suspensão
BMW 8 (E31)				
B3	840 Ci, 840 i, 850 Ci, 850 CSi, 850 i,Ci 04/90 - 12/99 210-280 kW		36-197484	para veículos sem técnica M
B3	840 Ci, 840 i, 850 Ci, 850 CSi, 850 i,Ci 04/90 - 12/99 210-280 kW	36-197491		para veículos sem técnica M VA: modelo reforçado .
B6 Sport	840 Ci, 840 i, 850 Ci, 850 CSi 04/93 - 12/99 210-280 kW	34-110096 	24-108096 	para veículos sem regulação electr. da suspensão
B6 Sport	850 i,Ci 04/90 - 07/90 220 kW	34-110096 	24-108096 	só em conjunto com 31 33 1 139 436; para veículos sem regulação electr. da suspensão
B6 Sport	850 i,Ci 07/90 - 10/94 220 kW	34-110096 	24-108096 	para veículos sem regulação electr. da suspensão
B12 PK	840 Ci, 840 i, 850 Ci, 850 CSi 04/93 - 12/99 210-280 kW	46-188106		Imposições, ver certificado de inspeção técnica; para veículos sem regulação electr. da suspensão VA: Rebaixamento (Peritagem): 25 mm; peso do eixo até: 1140 kg HA: Rebaixamento (Peritagem): 15-20 mm; peso do eixo até: 1200 kg
B12 PK	850 i,Ci 04/90 - 07/90 220 kW	46-188106		só em conjunto com 31 33 1 139 436; Imposições, ver certificado de inspeção técnica; para veículos sem regulação electr. da suspensão VA: Rebaixamento (Peritagem): 25 mm; peso do eixo até: 1140 kg HA: Rebaixamento (Peritagem): 15-20 mm; peso do eixo até: 1200 kg




				
BMW				
BMW 8 (E31)				
B12 PK	850 i,Ci 07/90 - 10/94 220 kW	46-188106		Imposições, ver certificado de inspecção técnica; para veículos sem regulação electr. da suspensão VA: Rebaixamento (Peritagem): 25 mm; peso do eixo até: 1140 kg HA: Rebaixamento (Peritagem): 15-20 mm; peso do eixo até: 1200 kg
BMW M1				
B6 Sport	3.5 05/79 - 05/83 204 kW	24-630016 		
BMW X1 (E84)				
B4	sDrive18d, sDrive18i, sDrive20d 03/09 - 100 -130 kW	22-183873   22-183880  	19-183862 	
B4	xDrive18d, xDrive20d, xDrive23d, xDrive25i, xDrive28i 03/09 - 100 -190 kW	22-183842   22-183859  	19-183862 	
B6 Sport	sDrive18d, sDrive18i, sDrive20d 03/09 - 100 -130 kW	35-171553   35-171560  	24-171311 	
B6 Sport	xDrive18d, xDrive20d, xDrive23d, xDrive25i, xDrive28i 03/09 - 100 -190 kW	35-171294   35-171300  	24-171311 	
B12 PK	sDrive18d, sDrive18i, sDrive20d 03/09 - 100 -130 kW	46-189554		Imposições, ver certificado de inspecção técnica; para veículos sem regulação de nível VA: Rebaixamento (Peritagem): 30 mm; peso do eixo até: 940 kg HA: Rebaixamento (Peritagem): 30 mm; peso do eixo até: 1160 kg
B12 PK	sDrive18d, sDrive18i, sDrive20d 03/09 - 100 -130 kW	46-189561		Imposições, ver certificado de inspecção técnica; para veículos sem regulação de nível VA: Rebaixamento (Peritagem): 30 mm; peso do eixo até: 1030 kg HA: Rebaixamento (Peritagem): 30 mm; peso do eixo até: 1160 kg
B12 PK	xDrive18d, xDrive20d 03/09 - 100 -130 kW	46-191458		Imposições, ver certificado de inspecção técnica; para veículos sem regulação de nível VA: Rebaixamento (Peritagem): 30 mm; peso do eixo até: 940 kg HA: Rebaixamento (Peritagem): 30 mm; peso do eixo até: 1160 kg
B12 PK	xDrive18d, xDrive20d, xDrive23d, xDrive25i, xDrive28i 03/09 - 100 -190 kW	46-191465		Imposições, ver certificado de inspecção técnica; para veículos sem regulação de nível VA: Rebaixamento (Peritagem): 30 mm; peso do eixo até: 1030 kg HA: Rebaixamento (Peritagem): 30 mm; peso do eixo até: 1160 kg
BMW X3 (E83)				
B1	2.0 d, 2.0 i, 2.5 i, 2.5 si, 3.0 d, 3.0 i, 3.0 sd, 3.0 si 01/04 - 110 -210 kW	12-117260		VA: com rolamentos de esferas
B4	2.0 d, 2.0 i, 2.5 i, 2.5 si, 3.0 d, 3.0 i, 3.0 sd, 3.0 si 01/04 - 110 -210 kW	22-123602   22-123619  	19-123622 	para veículos com chassis standard
B6 Offroad	2.0 d, 2.0 i, 2.5 i, 2.5 si, 3.0 d, 3.0 i, 3.0 sd, 3.0 si 01/04 - 110 -210 kW	35-114567   35-114574  	24-114585 	para veículos sem suspensão pneumática
B12 PK	2.0 d, 2.5 i, 2.5 si, 3.0 d, 3.0 i, 3.0 sd, 3.0 si 01/04 - 110 -210 kW	46-189547		Imposições, ver certificado de inspecção técnica; para veículos sem suspensão pneumática VA: Rebaixamento (Peritagem): 30-40 mm; peso do eixo até: 1177 kg HA: Rebaixamento (Peritagem): 30 mm; peso do eixo até: 1285 kg

				
BMW				
BMW X3 (F25)				
B6 Offroad	xDrive 20d, xDrive 28i, xDrive 35i 09/10 - 135 -225 kW	i.V. i.V.	 	i.V. o
BMW X5 (E53)				
B1	3.0 d, 3.0 i 05/00 - 135 -170 kW	12-117260		VA: com rolamentos de esferas
B3	3.0 i 05/00 - 163 -170 kW	37-174026	36-174041	para veículos com chassis standard
B3	3.0 i 05/00 - 163 -170 kW	37-174033	36-174041	modelo reforçado .
B3	3.0 d, 4.4 i, 4.6 is 05/00 - 135 -255 kW	37-174033	36-174041	para veículos com chassis standard
B4	3.0 d, 3.0 i, 4.4 i, 4.6 is, 4.8 is 05/00 - 135 -265 kW	22-119278  22-119261 	24-026529 o	para veículos sem suspensão pneumática; para veículos com chassis standard; para veículos com chassis desportivo
B6 Offroad	3.0 d, 3.0 i, 4.4 i, 4.6 is, 4.8 is 05/00 - 135 -265 kW	35-107422  35-107439 	24-107440 o	para veículos sem suspensão pneumática
B12 PK	3.0 i 05/00 - 163 -170 kW	46-189523		Imposições, ver certificado de inspeção técnica; para veículos sem suspensão pneumática VA: Rebaixamento (Peritagem): 30 mm; peso do eixo até: 1230 kg HA: Rebaixamento (Peritagem): 30 mm; peso do eixo até: 1630 kg
B12 PK	3.0 d 05/01 - 135 -160 kW	46-189530		Imposições, ver certificado de inspeção técnica; para veículos sem suspensão pneumática VA: Rebaixamento (Peritagem): 30 mm; peso do eixo até: 1250 kg HA: Rebaixamento (Peritagem): 30 mm; peso do eixo até: 1630 kg
BMW X5 (E70)				
B4	3.0 d, 3.0 d Tracção integral, 3.0 sd, 3.0 si, xDrive30d, xDrive30i, xDrive35d, xDrive35i, xDrive40d, xDrive48i, xDrive50i 02/07 - 155 -300 kW	19-184098	19-184074 o  19-184081 o 	para veículos sem 3.ª fila de bancos; para veículos sem regulação de nível
B6 Offroad	3.0 d, 3.0 d Tracção integral, 3.0 sd, 3.0 si, 4.8 i, xDrive30d, xDrive30i, xDrive35d, xDrive35i, xDrive40d, xDrive48i, xDrive50i 02/07 - 155 -300 kW	24-143936 	24-143943 o  24-143950 o 	para veículos sem 3.ª fila de bancos; para veículos sem regulação de nível; para veículos com chassis standard
B8	3.0 d, 3.0 d Tracção integral, 3.0 sd, 3.0 si, xDrive30d, xDrive30i, xDrive35d, xDrive35i, xDrive40d, xDrive48i, xDrive50i 02/07 - 155 -300 kW	24-143967 	24-143974 o  24-143981 o 	para veículos sem 3.ª fila de bancos; para veículos sem regulação de nível; para veículos com chassis desportivo
B12 PK	3.0 d, 3.0 d Tracção integral, 3.0 sd, 3.0 si, xDrive30d, xDrive30i, xDrive35d, xDrive35i, xDrive40d 02/07 - 155 -225 kW	46-181220		Imposições, ver certificado de inspeção técnica; para veículos sem regulação de nível; para veículos sem 3.ª fila de bancos VA: Rebaixamento (Peritagem): 30-40 mm; peso do eixo até: 1350 kg HA: Rebaixamento (Peritagem): 25 mm; peso do eixo até: 1755 kg
BMW X6 (E71)				
B4	30d, 35d, 35i, 50i, xDrive30d, xDrive35d, xDrive35i, xDrive40d, xDrive50i 05/08 - 155 -300 kW	19-184098	19-184074 o  19-184081 o 	para veículos sem 3.ª fila de bancos; para veículos sem regulação de nível
B6 Sport	30d, 35d, 35i, 50i, xDrive30d, xDrive35d, xDrive35i, xDrive40d, xDrive50i 05/08 - 155 -300 kW	24-143936 	24-143943 o  24-143950 o 	para veículos sem 3.ª fila de bancos; para veículos sem regulação de nível




				
BMW				
BMW X6 (E71)				
B8	30d, 35d, 35i, 50i, xDrive30d, xDrive35d, xDrive35i, xDrive40d, xDrive50i 05/08 - 155 -300 kW	24-143967 	24-143974  24-143981 	para veículos sem 3.ª fila de bancos; para veículos sem regulação de nível
B12 PK	30d, 35d, 35i, 50i, xDrive30d, xDrive35d, xDrive35i, xDrive40d, xDrive50i 05/08 - 155 -300 kW	46-187987		Imposições, ver certificado de inspeção técnica; para veículos sem regulação de nível; para veículos sem 3.ª fila de bancos VA: Rebaixamento (Peritagem): 20 mm; peso do eixo até: 1365 kg HA: Rebaixamento (Peritagem): 20 mm; peso do eixo até: 1520 kg
BMW Z1				
B1	2.5 06/88 - 06/91 125 kW		12-117109	HA: com junta
B1	2.5 06/88 - 06/91 125 kW	12-117628	12-117109	VA: Øi: 14 mm; Øa: 32 mm; com rolamentos de esferas HA: com junta
B4	2.5 06/88 - 06/91 125 kW	21-030505  11-101321 	19-019819 	para veículos com chassis standard VA: Diâmetro exterior da estrutura frente 51 mm
B6 Sport	2.5 06/88 - 06/91 125 kW	34-001363 	24-007382 	VA: Diâmetro exterior da estrutura frente 51 mm
BMW Z3				
B1	1.8, 1.9, 2.0, 2.2, 2.8, 3.0, 3.2 M, M 3.2 10/95 - 01/03 85 -252 kW	12-116829	12-117109	VA: com rolamentos de esferas HA: com junta
B3	1.8, 1.9 10/95 - 03/99 85 -103 kW	36-164288	38-164255	
B3	2.0, 2.2, 2.8, 3.0 04/97 - 01/03 110 -170 kW	36-164271	38-164248	
B4	1.8, 1.9, 2.0, 2.2, 2.8 10/95 - 06/00 85 -141 kW	22-158819  22-158826 	19-158839 	para veículos com chassis standard
B6 Sport	1.8, 1.9, 2.0, 2.2, 2.8, 3.0 10/95 - 01/03 85 -170 kW	35-044024  35-044031 	24-023863 	Tube simples
B6 Sport	1.8, 1.9, 2.0, 2.2, 2.8, 3.0 10/95 - 01/03 85 -170 kW	22-040091  22-040107 	24-023863 	VA: Tube duplo
B6 Sport	3.2 M, M 3.2 03/97 - 01/03 236 -252 kW	35-043935  35-043942 	24-027182 	para veículos com chassis standard
B8	3.2 M, M 3.2 03/97 - 01/03 236 -252 kW	35-044048  35-044055 	24-027304 	para veículos com chassis standard
B12 PK	1.8, 1.9 10/95 - 03/99 85 -103 kW	46-189493		Imposições, ver certificado de inspeção técnica VA: Rebaixamento (Peritagem): 30 mm; peso do eixo até: 755 kg HA: Rebaixamento (Peritagem): 30 mm; peso do eixo até: 870 kg
B12 PK	2.0, 2.2, 2.8, 3.0 04/97 - 01/03 110 -170 kW	46-189509		Imposições, ver certificado de inspeção técnica VA: Rebaixamento (Peritagem): 30 mm; peso do eixo até: 830 kg HA: Rebaixamento (Peritagem): 30 mm; peso do eixo até: 870 kg
BMW Z3 Coupé				
B1	2.8, 3.0 07/97 - 06/03 141 -170 kW		12-117109	HA: com junta
B3	2.8, 3.0 07/97 - 06/03 141 -170 kW	36-164264	38-164231	











					
BMW					
BMW Z3 Coupé					
B4	2.8 07/97 - 06/00 141 kW	22-158819 † 22-158826 †	 	19-158839 †	para veículos com chassis standard
B6 Sport	2.8, 3.0 07/97 - 06/03 141 -170 kW	35-044024 † 35-044031 †	 	24-028172 †	
B6 Sport	M, M 3.2 02/98 - 06/03 236 -252 kW	35-043935 † 35-043942 †	 	24-027182 †	para veículos com chassis standard
B8	M, M 3.2 02/98 - 06/03 236 -252 kW	35-044048 † 35-044055 †	 	24-027304 †	para veículos com chassis standard
B12 PK	2.8, 3.0 07/97 - 06/03 141 -170 kW	46-189516			Imposições, ver certificado de inspeção técnica VA: Rebaixamento (Peritagem): 30 mm; peso do eixo até: 830 kg HA: Rebaixamento (Peritagem): 30 mm; peso do eixo até: 870 kg
BMW Z4 (E85)					
B1	2.0 i, 2.2 i, 2.5 i, 2.5 si, 3.0 i, 3.0 si 02/03 - 110 -195 kW			12-117895	
B4	2.0 i, 2.2 i, 2.5 i, 2.5 si, 3.0 i, 3.0 si 02/03 - 110 -195 kW	22-164568 † 22-164575 †	 	19-158983 †	para veículos com chassis standard
B6 Sport	2.0 i, 2.2 i, 2.5 i, 2.5 si, 3.0 i, 3.0 si 02/03 - 110 -195 kW	35-124092 † 35-124108 †	 	24-104906 †	Tubo simples
B6 Sport	2.0 i, 2.2 i, 2.5 i, 2.5 si, 3.0 i, 3.0 si 02/03 - 110 -195 kW	22-104885 † 22-104892 †	 	24-104906 †	VA: Tubo duplo
B6 Sport	3.2 M 03/06 - 252 kW	35-141662 † 35-141679 †	 	24-141680 †	
B8	2.0 i, 2.2 i, 2.5 i, 2.5 si, 3.0 i, 3.0 si 02/03 - 110 -195 kW	35-124115 † 35-124122 †	 	24-104937 †	VA: Tubo simples
B12 PK	2.2 i, 2.5 i, 2.5 si, 3.0 i, 3.0 si 02/03 - 125 -195 kW	46-181237			Imposições, ver certificado de inspeção técnica VA: Rebaixamento (Peritagem): 30 mm; peso do eixo até: 790 kg HA: Rebaixamento (Peritagem): 30 mm; para veículos sem regulação de nível; peso do eixo até: 860 kg
B12 PK	3.2 M 03/06 - 252 kW	46-000033			Imposições, ver certificado de inspeção técnica VA: Rebaixamento (Peritagem): 20 mm; peso do eixo até: 855 kg HA: Rebaixamento (Peritagem): 10 mm; para veículos sem regulação de nível; peso do eixo até: 935 kg
B16 PSS9	2.0 i, 2.2 i, 2.5 i, 2.5 si, 3.0 i, 3.0 si 02/03 - 110 -195 kW	48-104739			Imposições, ver certificado de inspeção técnica VA: Rebaixamento (Peritagem): 25-45 mm; peso do eixo até: 790 kg HA: Rebaixamento (Peritagem): 25-45 mm; peso do eixo até: 890 kg
B16 PSS10	3.2 M 03/06 - 252 kW	48-141635			Imposições, ver certificado de inspeção técnica VA: Rebaixamento (Peritagem): 10-30 mm; peso do eixo até: 855 kg HA: Rebaixamento (Peritagem): 10-30 mm; peso do eixo até: 935 kg
MS	2.0 i, 2.2 i, 2.5 i, 2.5 si, 3.0 i, 3.0 si 02/03 - 110 -195 kW	31-633499 † 31-633505 †	 	26-602059	Modelo tipo: VLN VA: Força de amortecimento ajustável mecanicamente; regulável em altura HA: Força de amortecimento ajustável mecanicamente
BMW Z4 Coupé					
B1	3.0 si 03/06 - 195 kW			12-117895	

				
BMW				
BMW Z4 Coupé				
B4	3.0 si 03/06 - 195 kW	22-164568 † ↻ 22-164575 † ↻	19-158983 ½ ○	para veículos com chassis standard
B6 Sport	3.0 si 03/06 - 195 kW	35-124092 † ↻ 35-124108 † ↻	24-104906 ½ ○	
B6 Sport	3.2 M 03/06 - 252 kW	35-141662 † ↻ 35-141679 † ↻	24-141680 ½ ○	
B8	3.0 si 03/06 - 195 kW	35-124115 † ↻ 35-124122 † ↻	24-104937 ½ ○	VA: Tubo simples
B12 PK	3.0 si 03/06 - 195 kW	46-181251		Imposições, ver certificado de inspecção técnica VA: Rebaixamento (Peritagem): 30 mm; peso do eixo até: 790 kg HA: Rebaixamento (Peritagem): 20 mm; para veículos sem regulação de nível; peso do eixo até: 890 kg
B12 PK	3.2 M 03/06 - 252 kW	46-000033		Imposições, ver certificado de inspecção técnica VA: Rebaixamento (Peritagem): 20 mm; peso do eixo até: 855 kg HA: Rebaixamento (Peritagem): 10 mm; para veículos sem regulação de nível; peso do eixo até: 935 kg
B16 PSS9	3.0 si 03/06 - 195 kW	48-104739		Imposições, ver certificado de inspecção técnica VA: Rebaixamento (Peritagem): 25-45 mm; peso do eixo até: 790 kg HA: Rebaixamento (Peritagem): 25-45 mm; peso do eixo até: 890 kg
B16 PSS10	3.2 M 03/06 - 252 kW	48-141635		Imposições, ver certificado de inspecção técnica VA: Rebaixamento (Peritagem): 10-30 mm; peso do eixo até: 855 kg HA: Rebaixamento (Peritagem): 10-30 mm; peso do eixo até: 935 kg
MS	3.0 si 03/06 - 195 kW	31-633499 † ↻ 31-633505 † ↻	26-602059	Modelo tipo: VLN VA: Força de amortecimento ajustável mecanicamente; regulável em altura HA: Força de amortecimento ajustável mecanicamente
BMW Z4 (E89)				
B4	sDrive23i, sDrive30i, sDrive35i 05/09 - 150 -225 kW	22-183897 † ↻ 22-183903 † ↻	19-183916 ½ ○	para veículos sem regulação electr. da suspensão
B6 Sport	sDrive23i, sDrive30i, sDrive35i 05/09 - 150 -225 kW	35-170631 † ↻ 35-170648 † ↻	24-170659 ½ ○	para veículos sem regulação electr. da suspensão
B8	sDrive23i, sDrive30i, sDrive35i 05/09 - 150 -225 kW	35-170662 † ↻ 35-170679 † ↻	24-170680 ½ ○	para veículos sem regulação electr. da suspensão
B12 PK	sDrive23i, sDrive30i 05/09 - 150 -190 kW	46-181268		Imposições, ver certificado de inspecção técnica; para veículos sem regulação electr. da suspensão VA: Rebaixamento (Peritagem): 25 mm; peso do eixo até: 800 kg HA: Rebaixamento (Peritagem): 15 mm; para veículos sem regulação de nível; peso do eixo até: 970 kg
B12 PK	sDrive35i 05/09 - 225 kW	46-181275		Imposições, ver certificado de inspecção técnica; para veículos sem regulação electr. da suspensão VA: Rebaixamento (Peritagem): 20 mm; peso do eixo até: 870 kg HA: Rebaixamento (Peritagem): 20 mm; para veículos sem regulação de nível; peso do eixo até: 1000 kg
B16 PSS10	sDrive23i, sDrive30i, sDrive35i 05/09 - 150 -225 kW	48-169998		Imposições, ver certificado de inspecção técnica; para veículos sem regulação electr. da suspensão; não para: 2VF VA: Rebaixamento (Peritagem): 20-40 mm HA: Rebaixamento (Peritagem): 20-40 mm
BMW 02 (E10)				
B3	1600/2, 1802, 2002 12/67 - 07/75 63 -74 kW	36-162994	36-162970	












				
BMW				
BMW 02 (E10)				
B3	1600/2, 1802, 2002 12/67 - 07/75 63 -74 kW	36-162987	36-162956	modelo reforçado .
B6 Sport	1502 1.6, 1600 Ti, 1600/2, 1602, 1802, 2002, 2002 Ti, 2002 Tii, 2002 Turbo 01/74 - 07/77 55 -125 kW	34-000236 ↓	24-008037 ♂	Modelo tipo: Komfort
B6 Sport	1502 1.6, 1600 Ti, 1600/2, 1602, 1802, 2002, 2002 Ti, 2002 Tii, 2002 Turbo 01/74 - 07/77 55 -125 kW	34-000250 ↓	24-001182 ♂	Modelo tipo: Club Sport
MS	1502 1.6, 1600 Ti, 1600/2, 1602, 1802, 2002, 2002 Ti, 2002 Tii, 2002 Turbo 01/74 - 07/77 55 -125 kW	34-594520 ↓	24-604277 ♂	Modelo tipo: Rennen HA: Dados: 180/120
BMW 02 Touring (E6)				
B6 Sport	1600, 1802, 2002, 2002 Tii 01/71 - 07/75 63 -96 kW	34-000236 ↓	24-008037 ♂	Modelo tipo: Komfort
B6 Sport	1600, 1802, 2002, 2002 Tii 01/71 - 07/75 63 -96 kW	34-000250 ↓	24-001182 ♂	Modelo tipo: Club Sport
MS	1600, 1802, 2002, 2002 Tii 01/71 - 07/75 63 -96 kW	34-594520 ↓	24-604277 ♂	Modelo tipo: Rennen HA: Dados: 180/120
BMW 02 Cabriolet (E10)				
B6 Sport	1600-2, 2002 12/67 - 07/75 63 -74 kW	34-000236 ↓	24-008037 ♂	Modelo tipo: Komfort
B6 Sport	1600-2, 2002 12/67 - 07/75 63 -74 kW	34-000250 ↓	24-001182 ♂	Modelo tipo: Club Sport
MS	1600-2, 2002 12/67 - 07/75 63 -74 kW	34-594520 ↓	24-604277 ♂	Modelo tipo: Rennen HA: Dados: 180/120
BMW 1500-2000				
B6 Sport	1500, 1500 1.6, 1600, 1800, 1800 Ti 10/62 - 04/68 59 -96 kW	34-632192 ↓	24-632133 ♂	
B6 Sport	2000, 2000 1.8, 2000 Ti / Tilux, 2000 Tii 01/66 - 11/72 66 -96 kW	34-632192 ↓	24-632140 ♂	
BMW 2000-3.2 Coupé (E9)				
B6 Sport	2000 C/CA, 2000 CS 10/65 - 06/70 74 -88 kW	34-632192 ↓	24-632140 ♂	
B6 Sport	2.5 CS, 2800 CS, 3.0 CS, 3.0 Csi, 3.2 CSL 01/74 - 03/76 110 -152 kW	34-000243 ↓	24-008136 ♂	VA: Øa: 51 mm
BMW 2500-3.3 (E3)				
B6 Sport	2500 10/68 - 08/76 110 kW	34-000243 ↓	24-008198 ♂	-> CH.Nr.: 2072398 VA: Øa: 51 mm
B6 Sport	2500 09/76 - 04/77 110 kW	34-003268 ↓	24-008198 ♂	CH.Nr.: 2072399 -> VA: Øa: 48 mm
B6 Sport	2500 10/68 - 08/76 110 kW	34-000243 ↓	24-008198 ♂	-> CH.Nr.: 2431043; Modelo tipo: 2500RL VA: Øa: 51 mm
B6 Sport	2500 09/76 - 04/77 110 kW	34-003268 ↓	24-008198 ♂	CH.Nr.: 2431044 ->; Modelo tipo: 2500RL VA: Øa: 48 mm
B6 Sport	2500 10/68 - 08/76 110 kW	34-000243 ↓	24-008198 ♂	-> CH.Nr.: 2453394; Modelo tipo: 2500A VA: Øa: 51 mm




					
BMW					
BMW 2500-3.3 (E3)					
B6 Sport	2500 09/76 - 04/77	110 kW	34-003268 †	24-008198 ½	CH.Nr.: 2453395 ->; Modelo tipo: 2500A VA: Øa: 48 mm
B6 Sport	2500 10/68 - 08/76	110 kW	34-000243 †	24-008198 ½	-> CH.Nr.: 2471068; Modelo tipo: 2500 A-RL VA: Øa: 51 mm
B6 Sport	2500 09/76 - 04/77	110 kW	34-003268 †	24-008198 ½	CH.Nr.: 2471069 ->; Modelo tipo: 2500 A-RL VA: Øa: 48 mm
B6 Sport	2.8 L 02/75 - 08/76	125 kW	34-000243 †	24-008198 ½	-> CH.Nr.: 3032933 VA: Øa: 51 mm
B6 Sport	2.8 L 09/76 - 04/77	125 kW	34-003268 †	24-008198 ½	CH.Nr.: 3032934 -> VA: Øa: 48 mm
B6 Sport	2.8 L 02/75 - 08/76	125 kW	34-000243 †	24-008198 ½	-> CH.Nr.: 3041376; Modelo tipo: 2.8 L-A VA: Øa: 51 mm
B6 Sport	2.8 L 09/76 - 04/77	125 kW	34-003268 †	24-008198 ½	CH.Nr.: 3041377 ->; Modelo tipo: 2.8 L-A VA: Øa: 48 mm
B6 Sport	3.0 S 05/71 - 08/76	132 kW	34-000243 †	24-008198 ½	-> CH.Nr.: 3025744 VA: Øa: 51 mm
B6 Sport	3.0 S 09/76 - 04/77	132 kW	34-003268 †	24-008198 ½	CH.Nr.: 3025745 -> VA: Øa: 48 mm
B6 Sport	3.0 L 02/75 - 08/76	132 kW	34-000243 †	24-008198 ½	-> CH.Nr.: 3052295 VA: Øa: 51 mm
B6 Sport	3.0 L 09/76 - 04/77	132 kW	34-003268 †	24-008198 ½	CH.Nr.: 3052296 -> VA: Øa: 48 mm
B6 Sport	3.0 L 02/75 - 08/76	132 kW	34-000243 †	24-008198 ½	-> CH.Nr.: 3061613; Modelo tipo: 3.0 L-A VA: Øa: 51 mm
B6 Sport	3.0 L 09/76 - 04/77	132 kW	34-003268 †	24-008198 ½	CH.Nr.: 3061614 ->; Modelo tipo: 3.0 L-A VA: Øa: 48 mm
B6 Sport	3.0 L 02/75 - 08/76	132 kW	34-000243 †	24-008198 ½	-> CH.Nr.: 3075742; Modelo tipo: 3.0 L-A-RL VA: Øa: 51 mm
B6 Sport	3.0 L 09/76 - 04/77	132 kW	34-003268 †	24-008198 ½	CH.Nr.: 3075743 ->; Modelo tipo: 3.0 L-A-RL VA: Øa: 48 mm
B6 Sport	3.0 Si 07/71 - 08/76	143 -147 kW	34-000243 †	24-008198 ½	-> CH.Nr.: 3225207 VA: Øa: 51 mm
B6 Sport	3.0 Si 09/76 - 04/77	143 kW	34-003268 †	24-008198 ½	CH.Nr.: 3225208 -> VA: Øa: 48 mm
B6 Sport	3.0 Si 07/71 - 08/76	143 -147 kW	34-000243 †	24-008198 ½	-> CH.Nr.: 3271251; Modelo tipo: 3.0 Si-RL VA: Øa: 51 mm
B6 Sport	3.0 Si 09/76 - 04/77	143 kW	34-003268 †	24-008198 ½	CH.Nr.: 3271252 ->; Modelo tipo: 3.0 Si-RL VA: Øa: 48 mm
B6 Sport	3.0 Si 07/71 - 08/76	143 -147 kW	34-000243 †	24-008198 ½	-> CH.Nr.: 3230468; Modelo tipo: 3.0 Si-A VA: Øa: 51 mm
B6 Sport	3.0 Si 09/76 - 04/77	143 kW	34-003268 †	24-008198 ½	CH.Nr.: 3230469 ->; Modelo tipo: 3.0 Si-A VA: Øa: 48 mm
B6 Sport	3.3 L 01/74 - 08/76	140 kW	34-000243 †	24-008198 ½	-> CH.Nr.: 3080409 VA: Øa: 51 mm
B6 Sport	3.3 L CH-Nr. - 09/76	140 kW	34-003268 †	24-008198 ½	CH.Nr.: 3080410 -> VA: Øa: 48 mm
B6 Sport	3.3 L 01/74 - 08/76	140 kW	34-000243 †	24-008198 ½	-> CH.Nr.: 3090587; Modelo tipo: 3.3 L-A VA: Øa: 51 mm

			
BMW			
BMW 2500-3.3 (E3)			
B6 Sport	3.3 L CH-Nr. - 09/76 140 kW	34-003268 †	24-008198 $\frac{1}{\circ}$ CH.Nr.: 3090588 ->; Modelo tipo: 3.3 L-A VA: Øa: 48 mm
B6 Sport	3.3 L 01/74 - 08/76 140 kW	34-000243 †	24-008198 $\frac{1}{\circ}$ -> CH.Nr.: 3070171; Modelo tipo: 3.3 L-A-RL VA: Øa: 51 mm
B6 Sport	3.3 L CH-Nr. - 09/76 140 kW	34-003268 †	24-008198 $\frac{1}{\circ}$ CH.Nr.: 3070172 ->; Modelo tipo: 3.3 L-A-RL VA: Øa: 48 mm

BRILLIANCE BMW			
BRILLIANCE BMW 3 SERIES (E46)			
B4	2.0, 2.5 07/03 - 107 -160 kW	22-103093 †  22-103109 † 	19-103150 $\frac{1}{\circ}$ 11-181415  para veículos com chassis standard
B4	2.0, 2.5 07/03 - 107 -160 kW	22-139931 †  22-139948 † 	19-103150 $\frac{1}{\circ}$ 11-181415  para veículos com técnica M
B6 Sport	2.0, 2.5 07/03 - 107 -160 kW	35-115045 †  35-115052 † 	24-026970 $\frac{1}{\circ}$ para veículos com chassis standard VA: Tubo simples
B8	2.0, 2.5 07/03 - 107 -160 kW	35-115069 †  35-115076 † 	24-026987 $\frac{1}{\circ}$ para veículos com técnica M VA: Tubo simples
B12 PK	2.0, 2.5 07/03 - 107 -160 kW	46-180018 Imposições, ver certificado de inspecção técnica VA: Rebaixamento (Peritagem): 30 mm; peso do eixo até: 970 kg HA: Rebaixamento (Peritagem): 20-25 mm; peso do eixo até: 1190 kg	
B12 SL	2.0, 2.5 07/03 - 107 -160 kW	46-180117 Imposições, ver certificado de inspecção técnica VA: Rebaixamento (Peritagem): 45-50 mm; peso do eixo até: 935 kg HA: Rebaixamento (Peritagem): 20-25 mm; peso do eixo até: 1190 kg	
B14	2.0, 2.5 07/03 - 107 -160 kW	47-126848 Imposições, ver certificado de inspecção técnica VA: Rebaixamento (Peritagem): 35-50 mm; peso do eixo até: 1000 kg HA: Rebaixamento (Peritagem): 25-40 mm; peso do eixo até: 1190 kg	
B16 PSS10	2.0, 2.5 07/03 - 107 -160 kW	48-126380 Imposições, ver certificado de inspecção técnica VA: Rebaixamento (Peritagem): 25-40 mm; peso do eixo até: 1000 kg HA: Rebaixamento (Peritagem): 35-50 mm; peso do eixo até: 1190 kg	
B16 RC	2.0, 2.5 07/03 - 107 -160 kW	49-135121 Imposições, ver certificado de inspecção técnica VA: Rebaixamento (Peritagem): 35-50 mm; peso do eixo até: 1000 kg HA: Rebaixamento (Peritagem): 25-40 mm; peso do eixo até: 1190 kg	

BRILLIANCE BMW 5 SERIES (E60)			
B1	2.2, 2.5, 3.0, 520i, 523Li, 525Li 07/03 - 115 -190 kW	12-117260	VA: com rolamentos de esferas
B4	2.2, 2.5, 3.0, 520i, 523Li, 525Li 07/03 - 115 -190 kW	22-138361 †	19-138381 $\frac{1}{\circ}$ para veículos com chassis standard
B6 Sport	2.2, 2.5, 3.0, 520i, 523Li, 525Li 07/03 - 115 -190 kW	35-109631 †	24-109642 $\frac{1}{\circ}$ para veículos sem regulação de nível; para veículos sem regulação electr. da suspensão; para veículos com chassis standard
B8	2.2, 2.5, 3.0, 520i, 523Li, 525Li 07/03 - 115 -190 kW	35-109655 †	24-109666 $\frac{1}{\circ}$ para veículos sem regulação de nível; para veículos sem regulação electr. da suspensão; para veículos com chassis desportivo

				
BRILLIANCE BMW				
BRILLIANCE BMW 5 SERIES (E60)				
B12 PK	2.2, 2.5, 3.0, 520i, 523Li, 525Li 07/03 - 115 -190 kW	46-181107		Imposições, ver certificado de inspecção técnica; para veículos sem regulação electr. da suspensão VA: Rebaixamento (Peritagem): 30 mm; peso do eixo até: 990 kg HA: Rebaixamento (Peritagem): 30 mm; para veículos sem regulação de nível; peso do eixo até: 1245 kg
B14	2.2, 2.5, 3.0, 520i, 523Li, 525Li 07/03 - 115 -190 kW	47-111165		Imposições, ver certificado de inspecção técnica; para veículos sem regulação de nível; para veículos sem regulação electr. da suspensão VA: Rebaixamento (Peritagem): 30-50 mm; peso do eixo até: 1070 kg HA: Rebaixamento (Peritagem): 30-50 mm; peso do eixo até: 1300 kg
B16 PSS10	2.2, 2.5, 3.0, 520i, 523Li, 525Li 07/03 - 115 -190 kW	48-135498		Imposições, ver certificado de inspecção técnica; para veículos sem regulação de nível; para veículos sem regulação electr. da suspensão VA: Rebaixamento (Peritagem): 30-50 mm; peso do eixo até: 1070 kg HA: Rebaixamento (Peritagem): 30-50 mm; peso do eixo até: 1300 kg
B16 RC	2.2, 2.5, 3.0, 520i, 523Li, 525Li 07/03 - 115 -190 kW	49-135169		Imposições, ver certificado de inspecção técnica; para veículos sem regulação de nível; para veículos sem regulação electr. da suspensão VA: Rebaixamento (Peritagem): 30-50 mm; peso do eixo até: 1070 kg HA: Rebaixamento (Peritagem): 30-50 mm; peso do eixo até: 1300 kg
BRILLIANCE BMW 3 Series (E90)				
B1	2.0, 2.5 06/05 - 100 -160 kW	12-117260		VA: com rolamentos de esferas
B4	2.0, 2.5 06/05 - 100 -160 kW	22-135001 †  22-135018 † 	19-135021 †	para veículos com chassis standard
B4	2.0, 2.5 06/05 - 100 -160 kW	22-135032 †  22-135049 † 	19-135052 †	para veículos com chassis desportivo
B6 Sport	2.0, 2.5 06/05 - 100 -160 kW	35-120377 †  35-120384 † 	24-120395 †	
B8	2.0, 2.5 06/05 - 100 -160 kW	35-120407 †  35-120414 † 	24-120425 †	
B12 PK	2.0 12/08 - 100 -115 kW	46-180544		Imposições, ver certificado de inspecção técnica VA: Rebaixamento (Peritagem): 30 mm; peso do eixo até: 935 kg HA: Rebaixamento (Peritagem): 25 mm; para veículos sem regulação de nível; peso do eixo até: 1085 kg
B12 PK	2.5 06/05 - 160 kW	46-180551		Imposições, ver certificado de inspecção técnica VA: Rebaixamento (Peritagem): 30 mm; peso do eixo até: 1045 kg HA: Rebaixamento (Peritagem): 25 mm; para veículos sem regulação de nível; peso do eixo até: 1135 kg
B12 SL	2.0 12/08 - 100 -115 kW	46-180711		Imposições, ver certificado de inspecção técnica VA: Rebaixamento (Peritagem): 45-50 mm; peso do eixo até: 935 kg HA: Rebaixamento (Peritagem): 35 mm; para veículos sem regulação de nível; peso do eixo até: 1085 kg
B12 SL	2.5 06/05 - 160 kW	46-180728		Imposições, ver certificado de inspecção técnica VA: Rebaixamento (Peritagem): 45-50 mm; peso do eixo até: 955 kg HA: Rebaixamento (Peritagem): 35 mm; para veículos sem regulação de nível; peso do eixo até: 1135 kg
B14	2.0, 2.5 06/05 - 100 -160 kW	47-120471		Imposições, ver certificado de inspecção técnica VA: Rebaixamento (Peritagem): 30-50 mm; peso do eixo até: 1020 kg HA: Rebaixamento (Peritagem): 30-50 mm; peso do eixo até: 1200 kg

			
BRILLIANCE BMW			
BRILLIANCE BMW 3 Series (E90)			
B16 PSS10	2.0, 2.5 06/05 - 100 -160 kW	48-131636	Imposições, ver certificado de inspeção técnica VA: Rebaixamento (Peritagem): 30-50 mm; peso do eixo até: 1020 kg HA: Rebaixamento (Peritagem): 30-50 mm; peso do eixo até: 1200 kg
B16 RC	2.0, 2.5 06/05 - 100 -160 kW	49-131543	Imposições, ver certificado de inspeção técnica VA: Rebaixamento (Peritagem): 30-50 mm; peso do eixo até: 1020 kg HA: Rebaixamento (Peritagem): 30-50 mm; peso do eixo até: 1200 kg

BUICK			
BUICK CENTURY três volumes			
B6 Sport	5.7 D 01/73 - 12/81 77 kW	24-009492 $\frac{1}{2}$	24-009294 $\frac{0}{0}$

BUICK CENTURY Combi (A)			
B6 Sport	3.8 Special 10/77 - 12/80 78 kW	24-009492 $\frac{1}{2}$	24-009294 $\frac{0}{0}$

BUICK CENTURY três volumes (A)			
B6 Sport	2.5, 2.8 Limited, 3.0, 3.8 10/81 - 09/86 66 -103 kW	35-132462 $\frac{1}{2}$	24-010191 $\frac{0}{0}$

BUICK CENTURY Combi (A)			
B6 Sport	2.8 Custom, 3.0, 3.8 10/81 - 09/86 82 -103 kW	35-132462 $\frac{1}{2}$	24-010191 $\frac{0}{0}$

BUICK CENTURY três volumes (4_69)			
B6 Sport	2.5, 3.3, 3.8, 3.8 Custom, 3.8 T-Type 10/86 - 09/91 66 -125 kW	35-132462 $\frac{1}{2}$	24-010191 $\frac{0}{0}$




















































BUICK CENTURY Combi (4_35)			
B6 Sport	3.3, 3.8, 3.8 T-Type 10/86 - 09/91 94 -119 kW	35-132462 $\frac{1}{2}$	24-010191 $\frac{0}{0}$


BUICK CENTURY Coupé (4A_)			
B6 Sport	3.8 Custom, 3.8 T-Type 10/86 - 09/89 94 -112 kW	35-132462 $\frac{1}{2}$	24-010191 $\frac{0}{0}$

BUICK CENTURY três volumes (4_69)			
B6 Sport	2.2, 2.2 Special, 3.1 10/91 - 12/96 82 -130 kW	35-132462 $\frac{1}{2}$	24-010191 $\frac{0}{0}$

BUICK CENTURY Combi (4_35)			
B6 Sport	2.2, 2.2 Special, 3.1, 3.1 Special 10/91 - 12/96 82 -130 kW	35-132462 $\frac{1}{2}$	24-010191 $\frac{0}{0}$

BUICK ELECTRA			
B6 Sport	4.1, 4.3 Limited 10/81 - 09/84 89 -92 kW	24-011044 $\frac{1}{2}$	24-009294 $\frac{0}{0}$

				
BUICK				
BUICK ELECTRA				
B6 Sport	3.0 Park Avenue, 3.8, 3.8 Park Avenue, 3.8 Park Avenue Ultra, 4.3 Park Avenue 10/84 - 09/91 63 -168 kW	24-011044 	24-009294 	
BUICK ELECTRA				
B6 Sport	3.8, 3.8 Park Avenue 10/86 - 09/89 92 -112 kW	24-011044 	24-009294 	
BUICK LE SABRE				
B6 Sport	3.8 10/85 - 09/87 103 -123 kW	24-011044 	24-009294 	
BUICK LE SABRE				
B6 Sport	3.8 10/91 - 09/95 127 kW	24-015165 	24-015172 	
BUICK ROADMASTER Combi				
B6 Sport	5.0 10/90 - 09/92 127 kW	24-011044 	24-009294 	
BUICK ROADMASTER très volumes				
B6 Sport	5.7 10/92 - 09/96 135 -194 kW	24-011044 	24-009294 	
BUICK SKYLARK (N)				
B6 Sport	2.8 01/80 - 12/85 86 kW	35-132462 	24-010191 	
CADILLAC				
CADILLAC BLS				
B4	1.9 D, 2.0 T, 2.0 T Flexpower, 2.8 T 04/06 - 110 -188 kW	22-140067   22-140074  	19-140087 	para veículos com chassis standard; para veículos com chassis desportivo
B6 Sport	1.9 D, 2.0 T, 2.0 T Flexpower, 2.8 T 04/06 - 110 -188 kW	35-102502   35-102519  	24-102520 	
B8	1.9 D, 2.0 T, 2.0 T Flexpower, 2.8 T 04/06 - 110 -188 kW	35-102533   35-102540  	24-102551 	
CADILLAC BLS Wagon				
B4	1.9 D, 2.0 T, 2.0 T Flexpower, 2.8 T 12/07 - 110 -206 kW	22-140067   22-140074  	19-140087 	para veículos com chassis standard; para veículos com chassis desportivo
B6 Sport	1.9 D, 2.0 T, 2.0 T Flexpower, 2.8 T 12/07 - 110 -206 kW	35-102502   35-102519  	24-102520 	
B8	1.9 D, 2.0 T, 2.0 T Flexpower, 2.8 T 12/07 - 110 -206 kW	35-102533   35-102540  	24-102551 	
CADILLAC ESCALADE				
B6 Sport	5.8 10/98 - 190 kW	24-024242 	24-024259 	Modelo tipo: Komfort
B6 Offroad	5.8 10/98 - 190 kW	24-104050 	24-021791 	



CADILLAC
CADILLAC ESCALADE

CADILLAC FLEETWOOD

B6 Sport	5.7 D 01/80 - 09/84 77 kW	24-011044 $\frac{1}{2}$	24-009294 $\frac{0}{0}$	
----------	-------------------------------------	--------------------------------	--------------------------------	--

CADILLAC FLEETWOOD

B6 Sport	5.7 Brougham 10/81 - 09/84 77 kW	24-011044 $\frac{1}{2}$	24-009294 $\frac{0}{0}$	
----------	--	--------------------------------	--------------------------------	--

CADILLAC FLEETWOOD

B6 Sport	5.0, 5.7 D 10/84 - 09/90 77 -127 kW	24-011044 $\frac{1}{2}$	24-009294 $\frac{0}{0}$	
----------	---	--------------------------------	--------------------------------	--

CATERHAM

CATERHAM SUPER SEVEN (CF)

B6 Sport	1.4, 1.4 i, 1.6, 1.6 i, 1.6 Turbo, 1.7, 1.8, 1.8 16 V, 1.8 i, 1.8 VVTi Super Sport, 2.0, 2.0 i, 2.0 R400, 2.0 R500, 2.0 Rally, 2.0 Turbo, 2.0 Turbo R500, 2.3 CSR 04/90 - 74 -223 kW	24-018999 $\frac{0}{0}$	24-019002 $\frac{0}{0}$	
----------	--	--------------------------------	--------------------------------	--

CHANGAN FORD MAZDA

CHANGAN FORD MAZDA FIESTA

B14	1.3, 1.5 02/09 - 63 -76 kW	47-167490		Imposições, ver certificado de inspeção técnica VA: Rebaixamento (Peritagem): 25-40 mm; peso do eixo até: 850 kg HA: Rebaixamento (Peritagem): 20-40 mm; peso do eixo até: 765 kg
-----	--------------------------------------	------------------	--	---

CHANGAN FORD MAZDA FOCUS Hatchback (CD5)

B4	1.8, 2.0 09/05 - 91 -104 kW	22-112811 $\frac{1}{2}$ $\frac{1}{2}$ 22-112880 $\frac{1}{2}$ $\frac{1}{2}$	19-119526 $\frac{0}{0}$	
----	---------------------------------------	--	--------------------------------	--

B6 Sport	1.8, 2.0 09/05 - 91 -104 kW	35-110736 $\frac{1}{2}$ $\frac{1}{2}$ 35-110743 $\frac{1}{2}$ $\frac{1}{2}$	24-113823 $\frac{0}{0}$	
----------	---------------------------------------	--	--------------------------------	--

B8	1.8, 2.0 09/05 - 91 -104 kW	35-110767 $\frac{1}{2}$ $\frac{1}{2}$ 35-110774 $\frac{1}{2}$ $\frac{1}{2}$	24-113830 $\frac{0}{0}$	
----	---------------------------------------	--	--------------------------------	--

B14	1.8, 2.0 09/05 - 91 -104 kW	47-121225		Imposições, ver certificado de inspeção técnica VA: Rebaixamento (Peritagem): 30-50 mm; peso do eixo até: 1070 kg HA: Rebaixamento (Peritagem): 30-50 mm; peso do eixo até: 1090 kg
-----	---------------------------------------	------------------	--	---

B16 PSS9	1.8, 2.0 09/05 - 91 -104 kW	48-121262		Imposições, ver certificado de inspeção técnica VA: Rebaixamento (Peritagem): 30-50 mm; peso do eixo até: 1070 kg HA: Rebaixamento (Peritagem): 30-50 mm; peso do eixo até: 1090 kg
----------	---------------------------------------	------------------	--	---

CHANGAN FORD MAZDA FOCUS três volumes (CD4)

B4	1.8, 2.0 09/05 - 91 -104 kW	22-112811 $\frac{1}{2}$ $\frac{1}{2}$ 22-112880 $\frac{1}{2}$ $\frac{1}{2}$	19-119526 $\frac{0}{0}$	
----	---------------------------------------	--	--------------------------------	--

B6 Sport	1.8, 2.0 09/05 - 91 -104 kW	35-110736 $\frac{1}{2}$ $\frac{1}{2}$ 35-110743 $\frac{1}{2}$ $\frac{1}{2}$	24-113823 $\frac{0}{0}$	
----------	---------------------------------------	--	--------------------------------	--

B8	1.8, 2.0 09/05 - 91 -104 kW	35-110767 $\frac{1}{2}$ $\frac{1}{2}$ 35-110774 $\frac{1}{2}$ $\frac{1}{2}$	24-113830 $\frac{0}{0}$	
----	---------------------------------------	--	--------------------------------	--



CHANGAN FORD MAZDA

CHANGAN FORD MAZDA FOCUS três volumes (CD4)

B14	1.8, 2.0 09/05 - 91 -104 kW	47-121225	Imposições, ver certificado de inspecção técnica VA: Rebaixamento (Peritagem): 30-50 mm; peso do eixo até: 1070 kg HA: Rebaixamento (Peritagem): 30-50 mm; peso do eixo até: 1090 kg
B16 PSS9	1.8, 2.0 09/05 - 91 -104 kW	48-121262	Imposições, ver certificado de inspecção técnica VA: Rebaixamento (Peritagem): 30-50 mm; peso do eixo até: 1070 kg HA: Rebaixamento (Peritagem): 30-50 mm; peso do eixo até: 1090 kg

CHANGAN FORD MAZDA MONDEO

B4	2.0, 2.3, 2.5 05/03 - 105 -127 kW	22-138392 †	22-139924 †	para veículos com chassis standard
B6 Sport	2.0, 2.3, 2.5 05/03 - 105 -127 kW	35-051480 †	35-140627 †	
B8	2.0, 2.3, 2.5 05/03 - 105 -127 kW	35-140610 †	35-140634 †	

CHANGAN FORD MAZDA MONDEO

B4	2.0, 2.3 09/07 - 105 -119 kW	22-182869 † ↻ 22-182876 † ↻	19-170206 ⚙	para veículos sem regulação de nível; para veículos sem regulação electr. da suspensão; para veículos com chassis standard; para veículos com chassis desportivo
B6 Sport	2.0, 2.3, 2.5 Turbo 08/07 - 105 -162 kW	35-143598 † ↻ 35-143604 † ↻	24-143639 ⚙	
B8	2.0, 2.3, 2.5 Turbo 08/07 - 105 -162 kW	35-143611 † ↻ 35-143628 † ↻	24-143646 ⚙	




CHANGAN FORD MAZDA S-MAX Veículo multiuso (BWS)

B4	2.3 01/07 - 118 -119 kW	22-182869 † ↻ 22-182876 † ↻	19-170206 ⚙	para veículos sem regulação de nível; para veículos com chassis desportivo; para veículos com chassis standard; para veículos sem regulação electr. da suspensão
B6 Sport	2.3 01/07 - 118 -119 kW	35-143598 † ↻ 35-143604 † ↻	24-143639 ⚙	
B8	2.3 01/07 - 118 -119 kW	35-143611 † ↻ 35-143628 † ↻	24-143646 ⚙	

CHANGAN VOLVO

CHANGAN VOLVO S40 (MS)

B4	2.0, 2.4, 2.5 06/06 - 107 -162 kW	22-112811 † ↻ 22-112880 † ↻	19-119526 ⚙	
B6 Sport	2.0, 2.4, 2.5 06/06 - 107 -162 kW	35-110736 † ↻ 35-110743 † ↻	24-113823 ⚙	
B8	2.0, 2.4, 2.5 06/06 - 107 -162 kW	35-110767 † ↻ 35-110774 † ↻	24-113830 ⚙	
B14	2.0, 2.4, 2.5 06/06 - 107 -162 kW	47-121225	Imposições, ver certificado de inspecção técnica VA: Rebaixamento (Peritagem): 35-50 mm; peso do eixo até: 1100 kg HA: Rebaixamento (Peritagem): 35-50 mm; peso do eixo até: 1090 kg	
B16 PSS9	2.0, 2.4, 2.5 06/06 - 107 -162 kW	48-121262	Imposições, ver certificado de inspecção técnica VA: Rebaixamento (Peritagem): 35-50 mm; peso do eixo até: 1100 kg HA: Rebaixamento (Peritagem): 35-50 mm; peso do eixo até: 1090 kg	

			
CHANGAN VOLVO			
CHANGAN VOLVO S80L			
B4	2.0 T, L 2.5 03/09 - 147 -149 kW	22-182869 † 22-182876 †	19-170206 1/0 para veículos sem regulação de nível; para veículos sem regulação electr. da suspensão; para veículos com chassis standard; para veículos com chassis desportivo

CHEVROLET			
CHEVROLET ASTRA Hatchback			
B4	1.8, 2.0 DTi GLS, 2.0 GL, 2.0 GLS 09/98 - 74 -100 kW	22-053060 † 22-053077 † 11-101512 SP	19-068756 0/0 para veículos com chassis standard
B6 Sport	1.8, 2.0 DTi GLS, 2.0 GL, 2.0 GLS 09/98 - 74 -100 kW	35-044338 †	24-027823 0/0
B8	1.8, 2.0 DTi GLS, 2.0 GL, 2.0 GLS 09/98 - 74 -100 kW	35-044345 †	24-027830 0/0
B14	1.8, 2.0 DTi GLS, 2.0 GL, 2.0 GLS 09/98 - 74 -100 kW	47-087484	Imposições, ver certificado de inspecção técnica VA: Rebaixamento (Peritagem): 30-45 mm; peso do eixo até: 885 kg HA: Rebaixamento (Peritagem): 25-45 mm

CHEVROLET ASTRA três volumes			
B4	1.8, 2.0 DTi GLS, 2.0 GL, 2.0 GLS 03/99 - 74 -100 kW	22-053060 † 22-053077 † 11-101512 SP	19-068756 0/0 para veículos com chassis standard
B6 Sport	1.8, 2.0 DTi GLS, 2.0 GL, 2.0 GLS 03/99 - 74 -100 kW	35-044338 †	24-027823 0/0
B8	1.8, 2.0 DTi GLS, 2.0 GL, 2.0 GLS 03/99 - 74 -100 kW	35-044345 †	24-027830 0/0
B14	1.8, 2.0 DTi GLS, 2.0 GL, 2.0 GLS 03/99 - 74 -100 kW	47-087484	Imposições, ver certificado de inspecção técnica VA: Rebaixamento (Peritagem): 30-45 mm; peso do eixo até: 885 kg HA: Rebaixamento (Peritagem): 25-45 mm

CHEVROLET ASTRO Autocarro			
B6 Sport	4.3 Luxury 10/86 - 09/89 119 kW	24-011044 1/1	24-010474 0/0

CHEVROLET ASTRO Caixa			
B6 Sport	4.3 10/84 - 09/89 103 -119 kW	24-011044 1/1	24-010474 0/0

CHEVROLET ASTRO Autocarro			
B6 Sport	4.3, 4.3 Luxury 10/89 - 09/94 112 -119 kW	24-011044 1/1	24-010474 0/0
B6 Sport	4.3 AWD, 4.3 Luxury AWD 10/89 - 09/94 112 -119 kW	24-021364 0/0	24-010474 0/0

CHEVROLET ASTRO Caixa			
B6 Sport	4.3 AWD 10/89 - 09/94 107 -119 kW	24-021364 0/0	24-010474 0/0
B6 Sport	4.3 10/89 - 09/94 119 kW	24-011044 1/1	24-010474 0/0



CHEVROLET

CHEVROLET ASTRO Autocarro

B6 Sport	4.3 10/94 - 142 kW	24-011044 $\frac{1}{\text{H}}$	24-010474 $\frac{\circ}{\circ}$	
B6 Sport	4.3 AWD 10/94 - 142 kW	24-021364 $\frac{\circ}{\circ}$	24-010474 $\frac{\circ}{\circ}$	

CHEVROLET ASTRO Caixa

B6 Sport	4.3 10/94 - 127 -142 kW	24-011044 $\frac{1}{\text{H}}$	24-010474 $\frac{\circ}{\circ}$	
B6 Sport	4.3 AWD 10/94 - 142 kW	24-021364 $\frac{\circ}{\circ}$	24-010474 $\frac{\circ}{\circ}$	

CHEVROLET AVALANCHE

B6 Offroad	8.1, 8.1 AWD 01/02 - 253 kW	24-065009 $\frac{1}{\text{H}}$	24-128933 $\frac{\circ}{\circ}$	Modelo tipo: 1500; para veículos sem regulação electr. da suspensão
B6 Offroad	8.1, 8.1 AWD 10/00 - 01/02 253 kW	24-060813 $\frac{1}{\circ}$	24-143806 $\frac{\circ}{\circ}$	Modelo tipo: 2500

CHEVROLET AVEO três volumes

B3	1.2 03/06 - 53 -62 kW	i.V	36-200955	
B3	1.4 03/06 - 69 -74 kW	i.V	36-200955	

CHEVROLET BLAZER S '82

B6 Offroad	2.0, 2.8 V6, 4.3 V6 09/82 - 08/94 63 -115 kW	24-014120 $\frac{\circ}{\circ}$	24-014137 $\frac{\circ}{\circ}$	Modelo tipo: nicht ZR2
B6 Offroad	2.0, 2.8 V6, 4.3 V6 09/82 - 08/94 63 -115 kW	24-013079 $\frac{1}{\text{H}}$	24-014137 $\frac{\circ}{\circ}$	

CHEVROLET BLAZER

B6 Offroad	5.7 AWD 10/91 - 09/96 157 kW	24-104050 $\frac{\circ}{\circ}$	24-025027 $\frac{\circ}{\circ}$	Modelo tipo: 2-türig
------------	--	--	--	----------------------

CHEVROLET BLAZER '94




B6 Sport	4.3 V6 01/94 - 142 kW	24-013079 $\frac{1}{\text{H}}$	24-014137 $\frac{\circ}{\circ}$	para veículos com chassis standard
B6 Sport	4.3 V6 01/94 - 142 kW		24-018197 $\frac{\circ}{\circ}$	Modelo tipo: ZR2; para veículos com chassis desportivo
B6 Offroad	4.3 V6 01/94 - 142 kW	24-014120 $\frac{\circ}{\circ}$	24-014137 $\frac{\circ}{\circ}$	para veículos com chassis standard

CHEVROLET BLAZER S10

B6 Sport	4.3 AWD 10/94 - 09/98 119 -127 kW		24-018197 $\frac{\circ}{\circ}$	Modelo tipo: ZR2
B6 Offroad	2.2 AWD, 4.3 AWD 10/94 - 09/98 90 -127 kW	24-014120 $\frac{\circ}{\circ}$	24-014137 $\frac{\circ}{\circ}$	Modelo tipo: nicht ZR2





CHEVROLET BLAZER S10 Pick-up

B6 Sport	4.3 AWD 10/94 - 08/02 142 kW	24-014120 $\frac{\circ}{\circ}$	24-018197 $\frac{\circ}{\circ}$	Modelo tipo: ZR2
----------	--	--	--	------------------








			
--	---	---	---

CHEVROLET











CHEVROLET BLAZER S10 Pick-up

B6 Offroad	4.3 10/94 - 08/02 142 kW	24-013079 	24-016810 	Modelo tipo: nicht ZQ8 Extreme
B6 Offroad	4.3 AWD 10/94 - 08/02 142 kW	24-014106 	24-016810 	Modelo tipo: ZM6











CHEVROLET C1500

B6 Offroad	5.7 10/91 - 09/96 157 kW	24-020336 	24-014533 	Modelo tipo: Komfort
B6 Offroad	5.7 10/91 - 09/96 157 kW	24-016971 	24-016988 	Modelo tipo: Heavy Duty
B6 Offroad	5.7 AWD 10/91 - 09/96 157 kW	24-104050 	i.V.	Modelo tipo: 271; Modelo tipo: Komfort
B6 Offroad	5.7 AWD 10/91 - 09/96 157 kW	24-020404 	24-020435 	Modelo tipo: OE 271 package; Modelo tipo: Heavy Duty







CHEVROLET C1500 Pick-up

B6 Offroad	4.3 10/91 - 09/96 119 kW	24-020336 	24-014533 	Modelo tipo: Komfort
B6 Offroad	4.3 10/91 - 09/96 119 kW	24-016971 	24-016988 	Modelo tipo: Heavy Duty
B6 Offroad	4.3 10/91 - 09/96 119 kW	24-020336 	24-014533 	Modelo tipo: 1500HD; Modelo tipo: Komfort
B6 Offroad	4.3 10/91 - 09/96 119 kW	24-016971 	24-016988 	Modelo tipo: 1500HD; Modelo tipo: Heavy Duty
B6 Offroad	4.3 AWD 10/91 - 09/96 119 kW	24-020404 	24-020435 	Modelo tipo: OE 271 package; Modelo tipo: Heavy Duty



CHEVROLET C1500 Pick-up

B6 Offroad	4.3, 6.5 TDiC 10/96 - 135 -149 kW	24-020336 	24-014533 	Modelo tipo: Komfort
B6 Offroad	4.3, 6.5 TDiC 10/96 - 135 -149 kW	24-016971 	24-016988 	Modelo tipo: Heavy Duty
B6 Offroad	4.3, 6.5 TDiC 10/96 - 135 -149 kW	24-020336 	24-014533 	Modelo tipo: 1500HD; Modelo tipo: Komfort
B6 Offroad	4.3 10/96 - 09/99 149 kW	24-016971 	24-016988 	Modelo tipo: 1500HD; Modelo tipo: Heavy Duty
B6 Offroad	4.3, 6.5 TDiC 10/96 - 135 -149 kW	24-020404 	24-020435 	Modelo tipo: OE 271 package; Modelo tipo: Heavy Duty

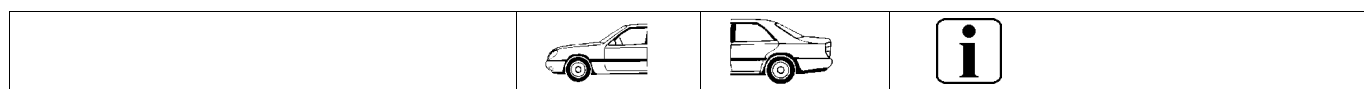
CHEVROLET C2500

B6 Offroad	5.7 10/91 - 09/96 157 kW	24-020336 	24-014533 	Modelo tipo: inkl. 2500HD; Modelo tipo: Komfort
B6 Offroad	5.7 10/91 - 09/96 157 kW	24-016971 	24-016988 	Modelo tipo: inkl. 2500HD; Modelo tipo: Heavy Duty
B6 Offroad	5.7 AWD 10/91 - 09/96 157 kW	24-104050 	24-025683 	

CHEVROLET C2500 Pick-up

B6 Offroad	4.3 10/91 - 09/96 119 kW	24-020336 	24-014533 	Modelo tipo: inkl. 2500HD; Modelo tipo: Komfort
---------------	---------------------------------------	--	--	---

C



CHEVROLET

CHEVROLET C2500 Pick-up

B6 Offroad	4.3 10/91 - 09/96 119 kW	24-016971 $\frac{1}{2}$	24-016988 $\frac{1}{2}$	Modelo tipo: inkl. 2500HD; Modelo tipo: Heavy Duty
B6 Offroad	4.3 AWD 10/91 - 09/96 119 kW	24-104050 $\frac{1}{2}$	24-025683 $\frac{1}{2}$	

CHEVROLET C2500 Pick-up

B6 Offroad	5.7 RC AWD, 6.5 TDiC AWD 10/96 - 135 -186 kW	24-104050 $\frac{1}{2}$	24-025683 $\frac{1}{2}$	
B6 Offroad	5.7 RC, 6.5 TDiC 10/96 - 135 -190 kW	24-020336 $\frac{1}{2}$	24-014533 $\frac{1}{2}$	Modelo tipo: inkl. 2500HD; Modelo tipo: Komfort
B6 Offroad	5.7 RC, 6.5 TDiC 10/96 - 135 -190 kW	24-016971 $\frac{1}{2}$	24-016988 $\frac{1}{2}$	Modelo tipo: inkl. 2500HD; Modelo tipo: Heavy Duty

CHEVROLET C3500

B6 Offroad	6.5 TDiC 10/93 - 09/96 135 kW	24-020336 $\frac{1}{2}$	24-014533 $\frac{1}{2}$	Modelo tipo: Komfort
B6 Offroad	6.5 TDiC 10/93 - 09/96 135 kW	24-016971 $\frac{1}{2}$	24-016988 $\frac{1}{2}$	Modelo tipo: Heavy Duty
B6 Offroad	6.5 TDiC AWD 10/93 - 09/96 135 kW	24-104050 $\frac{1}{2}$	24-025683 $\frac{1}{2}$	

CHEVROLET CAMARO '70

B6 Sport	5.0 01/70 - 12/76 110 kW	24-029728 $\frac{1}{2}$	24-001564 $\frac{1}{2}$	
B6 Sport	5.0 01/77 - 12/81 110 kW	24-011044 $\frac{1}{2}$	24-001564 $\frac{1}{2}$	

CHEVROLET CAMARO '81 (FP.)

B6 Sport	3.1 RS, 5.0, 5.0 RS, 5.0 Supercharged, 5.7 Iroc-Z 01/82 - 12/92 103 -171 kW	35-125228 $\frac{1}{2}$	24-010214 $\frac{1}{2}$	Modelo tipo: Sport
B6 Sport	3.1 RS, 5.0, 5.0 RS, 5.0 Supercharged, 5.7 Iroc-Z 01/82 - 12/92 103 -171 kW	35-125228 $\frac{1}{2}$	24-011211 $\frac{1}{2}$	Modelo tipo: Heavy Duty

CHEVROLET CAMARO '92

B6 Sport	3.4 V6, 3.8, 5.7 V8 01/93 - 07/98 119 -205 kW	24-024068 $\frac{1}{2}$	24-024075 $\frac{1}{2}$	
-------------	--	--------------------------------	--------------------------------	--

CHEVROLET CAMARO Cabriolet




B6 Sport	5.7 01/93 - 09/97 207 kW	24-024068 $\frac{1}{2}$	24-024075 $\frac{1}{2}$	
-------------	---------------------------------------	--------------------------------	--------------------------------	--

CHEVROLET CAMARO '98




B6 Sport	3.8 V6, 5.7 07/98 - 142 -212 kW	24-024068 $\frac{1}{2}$	24-024075 $\frac{1}{2}$	
-------------	--	--------------------------------	--------------------------------	--




CHEVROLET CAMARO '98 Cabriolet































B6 Sport	3.8 V6 07/98 - 142 kW	24-024068 $\frac{1}{2}$	24-024075 $\frac{1}{2}$	
-------------	------------------------------------	--------------------------------	--------------------------------	--




				
CHEVROLET				
CHEVROLET CAMARO				
B16 PSS10	3.6, 6.2 01/11 - 232 -318 kW	48-191845		
CHEVROLET CAMARO Cabriolet				
B16 PSS10	3.6, 6.2 01/11 - 232 -318 kW	48-191845		
CHEVROLET CAPRICE '70				
B6 Sport	5.0 01/70 - 12/83 112 kW	24-011044 $\frac{1}{2}$	24-009294 $\frac{0}{0}$	
CHEVROLET CAPRICE '83				
B6 Sport	3.8, 4.3, 5.0, 5.0 Brougham, 5.7, 5.7 D 10/81 - 09/85 77 -120 kW	24-011044 $\frac{1}{2}$	24-009294 $\frac{0}{0}$	
B6 Sport	5.7 01/83 - 01/90 120 kW	24-011044 $\frac{1}{2}$	24-009294 $\frac{0}{0}$	
CHEVROLET CAPRICE CLASSIC Combi				
B6 Sport	5.0 10/82 - 09/86 110 -114 kW	24-011044 $\frac{1}{2}$	24-009294 $\frac{0}{0}$	
CHEVROLET CAPRICE CLASSIC Combi				
B6 Sport	5.0 10/86 - 09/90 100 -104 kW	24-011044 $\frac{1}{2}$	24-009294 $\frac{0}{0}$	
CHEVROLET CAPRICE CLASSIC três volumes (1BL_)				
B6 Sport	4.3, 5.0, 5.0 Turbo, 5.7, 5.7 LS 10/90 - 09/96 127 -194 kW	24-015165 $\frac{1}{2}$	24-015172 $\frac{0}{0}$	
CHEVROLET CAPRICE CLASSIC Combi				
B6 Sport	5.0, 5.7 10/90 - 09/96 127 -207 kW	24-011044 $\frac{1}{2}$	24-009294 $\frac{0}{0}$	
CHEVROLET CORSA				
B2	1.0, 1.4 GLS, 1.6 GLS, 1.6 GS, 1.7 D 03/94 - 07/02 44 -75 kW	17-104104 $\frac{1}{2}$ 11-101314 $\frac{SP}{2}$	15-126405 $\frac{1}{0}$	
B3	1.4 GLS 08/94 - 07/97 44 kW	36-130337	38-130342	para veiculos com chassis standard
B3	1.4 GLS 08/94 - 07/97 44 kW	36-130108	38-130403	modelo reforçado .
B3	1.6 GLS, 1.6 GS 08/94 - 07/02 68 -75 kW		38-130403	modelo reforçado .
B3	1.6 GLS, 1.6 GS 08/94 - 07/02 68 -75 kW	36-161447	38-161162	para veiculos com chassis standard
B3	1.7 D 08/00 - 07/02 44 kW	36-133949	38-130342	para veiculos com chassis standard
B3	1.7 D 08/00 - 07/02 44 kW	36-130108	38-130403	modelo reforçado .
B4	1.0, 1.4 GLS, 1.6 GLS, 1.6 GS, 1.7 D 03/94 - 07/02 44 -75 kW	22-040909 $\frac{1}{2}$ 11-101314 $\frac{SP}{2}$	19-126395 $\frac{1}{0}$	para veiculos com chassis standard

C

				
CHEVROLET				
CHEVROLET CORSA				
B4	1.0, 1.4 GLS, 1.6 GLS, 1.6 GS, 1.7 D 03/94 - 07/02 44 -75 kW	22-040909 † 11-101314 SP	19-019727 1/0	para veículos com chassis desportivo
B6 Sport	1.0, 1.4 GLS, 1.6 GLS, 1.6 GS, 1.7 D 03/94 - 07/02 44 -75 kW	35-040590 †	24-000857 1/0	
B8	1.0, 1.4 GLS, 1.6 GLS, 1.6 GS, 1.7 D 03/94 - 07/02 44 -75 kW	35-040590 †	24-000857 1/0	
B10	1.0, 1.4 GLS, 1.6 GLS, 1.6 GS, 1.7 D 03/94 - 07/02 44 -75 kW	46-111951		Imposições, ver certificado de inspecção técnica VA: Rebaixamento (Peritagem): 60 mm HA: Rebaixamento (Peritagem): 40 mm
B14	1.0, 1.4 GLS, 1.6 GLS, 1.6 GS, 1.7 D 03/94 - 07/02 44 -75 kW	47-080713		Imposições, ver certificado de inspecção técnica; Discos de distân. necess. para algumas comb. de rodas/pneus VA: Rebaixamento (Peritagem): 30-50 mm; peso do eixo até: 820 kg HA: Rebaixamento (Peritagem): 20-40 mm; peso do eixo até: 700 kg
B16 PSS9	1.0, 1.4 GLS, 1.6 GLS, 1.6 GS, 1.7 D 03/94 - 07/02 44 -75 kW	48-080767		Imposições, ver certificado de inspecção técnica; Discos de distân. necess. para algumas comb. de rodas/pneus VA: Rebaixamento (Peritagem): 30-50 mm; peso do eixo até: 820 kg HA: Rebaixamento (Peritagem): 20-40 mm; peso do eixo até: 700 kg
MS	1.0, 1.4 GLS, 1.6 GLS, 1.6 GS, 1.7 D 03/94 - 07/02 44 -75 kW	35-041757 †	24-023917 1/0	Modelo tipo: Rallye VA: Dados: 230/80 HA: Dados: 200/80
MS	1.0, 1.4 GLS, 1.6 GLS, 1.6 GS, 1.7 D 03/94 - 07/02 44 -75 kW	35-042136 †	24-023900 1/0	Modelo tipo: Renen Gruppe N+G VA: Dados: 230/80; Amortecedor curto: 20 mm HA: Dados: 200/80; Amortecedor curto: 20 mm
CHEVROLET CORVETTE '83 Cabriolet (1YY)				
B6 Sport	5.6, 5.7 01/89 - 12/91 179 -207 kW	20-070007 1/1	20-070014 1/0	Modelo tipo: ZR1; para veículos com regulação electr. da suspensão
B6 Sport	5.6, 5.7 01/89 - 12/94 179 -207 kW	24-011778 1/1	24-011785 1/0	Modelo tipo: Z51
B6 Sport	5.6, 5.7 01/89 - 12/96 179 -207 kW	24-020558 1/1	24-020565 1/0	Modelo tipo: Z51 convertible
B6 Sport	5.6, 5.7 01/92 - 12/95 179 -207 kW	20-070274 1/1	20-070281 1/0	Modelo tipo: ZR1; para veículos com regulação electr. da suspensão
B6 Sport	5.6, 5.7 01/89 - 12/96 179 -207 kW	24-020534 1/1	24-020541 1/0	Modelo tipo: nicht Z51
B6 Sport	5.6, 5.7 01/88 - 12/88 179 kW	24-011310 1/1	24-020541 1/0	Modelo tipo: nicht Z51
B6 Sport	5.6, 5.7 01/84 - 12/87 179 kW	24-002288 1/1	24-010634 0/0	Modelo tipo: nicht Z51
B6 Sport	5.7 01/89 - 12/96 179 kW	24-020558 1/1	24-020565 1/0	Modelo tipo: Z51 convertible
CHEVROLET CORVETTE '97				
B6 Sport	5.7 01/97 - 09/04 253 kW	24-029773 1/1	24-029780 1/1	para veículos com regulação electr. da suspensão; para veículos com chassis standard
B6 Sport	5.7 01/97 - 09/04 253 kW	24-029759 1/1	24-029766 1/1	Modelo tipo: Z51 / Z06
CHEVROLET CORVETTE '97 Cabriolet				
B6 Sport	5.7 09/97 - 09/04 253 kW	24-029773 1/1	24-029780 1/1	para veículos com chassis standard; para veículos sem regulação electr. da suspensão



					
CHEVROLET					
CHEVROLET CORVETTE '97 Cabriolet					
B6 Sport	5.7 09/97 - 09/04 253 kW	24-029759 $\frac{1}{2}$	24-029766 $\frac{1}{H}$	Modelo tipo: Z51 / Z06	
CHEVROLET CORVETTE (C6)					
B6 Sport	6.0, 6.2 LS3, 6.2 ZR1, Z06 7.0 09/04 - 298 -476 kW	24-029773 $\frac{1}{2}$	24-029780 $\frac{1}{H}$	para veículos sem regulação electr. da suspensão	
B6 Sport	6.0, 6.2 LS3, 6.2 ZR1, Z06 7.0 09/04 - 298 -476 kW	24-029759 $\frac{1}{2}$	24-029766 $\frac{1}{H}$	Modelo tipo: Heavy Duty; para veículos sem regulação electr. da suspensão	
MS MDS	6.0, 6.2 LS3, 6.2 ZR1, Z06 7.0 09/04 - 298 -476 kW	26-182001	26-182018	Modelo tipo: GT1	
CHEVROLET CORVETTE Cabriolet (C6)					
B6 Sport	6.0, 6.2 LS3 09/04 - 298 -321 kW	24-029773 $\frac{1}{2}$	24-029780 $\frac{1}{H}$	para veículos com chassis standard; para veículos sem regulação electr. da suspensão	
B6 Sport	6.0, 6.2 LS3 09/04 - 298 -321 kW	24-029759 $\frac{1}{2}$	24-029766 $\frac{1}{H}$	Modelo tipo: inkl. Z51	
MS MDS	6.0, 6.2 LS3 09/04 - 298 -321 kW	26-182001	26-182018	Modelo tipo: GT1	
CHEVROLET CRUZE					
B4	1.6, 1.8, 2.0 CDI 05/09 - 80 -120 kW	22-183644 $\frac{1}{2}$ $\frac{1}{H}$ 22-183651 $\frac{1}{2}$ $\frac{1}{H}$	19-183633	para veículos com chassis standard	
B6 Sport	1.6, 1.8, 2.0 CDI 05/09 - 80 -120 kW	35-171669 $\frac{1}{2}$ $\frac{1}{H}$ 35-171676 $\frac{1}{2}$ $\frac{1}{H}$	24-171687 $\frac{1}{O}$	para veículos com chassis standard	
B8	1.6, 1.8, 2.0 CDI 05/09 - 80 -120 kW	35-171690 $\frac{1}{2}$ $\frac{1}{H}$ 35-171706 $\frac{1}{2}$ $\frac{1}{H}$	24-171717 $\frac{1}{O}$	para veículos sem chassis IDS+; para veículos com chassis desportivo	
B14	1.6, 1.8, 2.0 CDI 05/09 - 80 -120 kW	47-171725		Imposições, ver certificado de inspecção técnica VA: Rebaixamento (Peritagem): 30-50 mm; peso do eixo até: 1220 kg HA: Rebaixamento (Peritagem): 20-40 mm; peso do eixo até: 1020 kg	
CHEVROLET CRUZE Hatchback					
B4	1.6, 1.8, 2.0 CDI 06/11 - 91 -120 kW	22-183644 $\frac{1}{2}$ $\frac{1}{H}$ 22-183651 $\frac{1}{2}$ $\frac{1}{H}$	19-183633		
B6 Sport	1.6, 1.8, 2.0 CDI 06/11 - 91 -120 kW	35-171669 $\frac{1}{2}$ $\frac{1}{H}$ 35-171676 $\frac{1}{2}$ $\frac{1}{H}$	24-171687 $\frac{1}{O}$	para veículos com chassis standard	
B8	1.6, 1.8, 2.0 CDI 06/11 - 91 -120 kW	35-171690 $\frac{1}{2}$ $\frac{1}{H}$ 35-171706 $\frac{1}{2}$ $\frac{1}{H}$	24-171717 $\frac{1}{O}$	para veículos sem chassis IDS+; para veículos com chassis desportivo	
B14	1.6, 1.8, 2.0 CDI 06/11 - 91 -120 kW	47-171725		Imposições, ver certificado de inspecção técnica VA: Rebaixamento (Peritagem): 30-50 mm; peso do eixo até: 1220 kg HA: Rebaixamento (Peritagem): 20-40 mm; peso do eixo até: 1020 kg	
CHEVROLET EXPRESS Caixa					
B6 Sport	4.3 10/95 - 09/98 142 kW	24-025652 $\frac{1}{O}$	24-024815 $\frac{O}{O}$	Modelo tipo: 1500/2500; a partir da carga útil 3300 kg HA: a partir da carga útil 3300 kg	
B6 Sport	4.3 10/95 - 09/98 142 kW	24-025652 $\frac{1}{O}$	24-025706 $\frac{O}{O}$	Modelo tipo: 2500/3500; Modelo tipo: nicht Motorhome; até carga útil 3300 kg HA: até carga útil 3300 kg	

				
CHEVROLET				
CHEVROLET G20 CHEVY Caixa (G)				
B6 Sport	5.0 AWD, 5.7 AWD 10/87 - 12/93 110 -145 kW	24-010252 	24-010269 	Pneus: para rodados simples
CHEVROLET G20 CHEVY Caixa (G)				
B6 Sport	5.7 AWD, 6.5 D, 7.4 01/94 - 135 -176 kW	24-010252 	24-010269 	Pneus: para rodados simples
CHEVROLET G30 Chevy Caixa				
B6 Sport	6.6 Extended AWD 10/89 - 09/94 116 kW	24-010252 	24-010269 	Pneus: para rodados simples
B6 Sport	6.6 Extended AWD 10/89 - 09/94 116 kW	24-010252 	24-011419 	Pneus: com rodado duplo
CHEVROLET KALOS				
B4	1.2, 1.4, 1.4 16V 03/05 - 53 -69 kW	i.V.  i.V. 	19-169262 	
CHEVROLET KALOS três volumes				
B3	1.2 01/06 - 53 kW		36-200955	
B3	1.4, 1.4 16V 03/05 - 12/05 61 -69 kW		36-200740	i.V
B3	1.4, 1.4 16V 01/06 - 61 -69 kW	i.V	36-200955	
B4	1.2, 1.4, 1.4 16V 03/05 - 53 -69 kW	i.V.  i.V. 	19-169262 	
CHEVROLET LUMINA APV				
B6 Sport	2.3, 3.1, 3.4, 3.8 10/91 - 07/96 90 -134 kW	35-132462 	24-010191 	Modelo tipo: APV
CHEVROLET MALIBU '69				
B6 Sport	3.7, 5.0 01/73 - 12/83 81 -110 kW	24-009492 	24-009294 	
CHEVROLET MATIZ				
B4	0.8, 1.0 03/05 - 38 -49 kW		19-194523 	
CHEVROLET MONTE CARLO				
B6 Sport	3.8 01/73 - 12/88 83 kW	24-009492 	24-009294 	
CHEVROLET S10 Pick Up				
B6 Offroad	2.2 D AWD, 2.8 AWD, 4.3 AWD 10/83 - 09/91 68 -119 kW	24-014106 	24-016810 	Modelo tipo: ZM6
CHEVROLET S10 Pick Up				
B6 Offroad	2.2, 2.5 TDCi 10/94 - 05/05 84 -90 kW	24-013079 	24-016810 	Modelo tipo: nicht ZQ8 Extreme
B6 Offroad	2.2 AWD, 4.3 AWD 10/94 - 09/98 90 -127 kW	24-014106 	24-016810 	Modelo tipo: ZM6










			
--	---	---	---

CHEVROLET




CHEVROLET S10 Pick Up

B6 Offroad	4.3 AWD 10/94 - 09/95 119 kW	24-014120 	24-018197 	Modelo tipo: ZR2
---------------	---	--	--	------------------




CHEVROLET SILVERADO Pick-up

B6 Offroad	4.3 1500 10/99 - 147 kW	24-029063 	24-029070 	Modelo tipo: Komfort
B6 Offroad	4.3 1500 10/99 - 147 kW	24-029025 		Modelo tipo: Heavy Duty
B6 Offroad	4.3 1500 Tracção integral 10/99 - 147 kW	24-065009 	24-029056 	
B6 Offroad	5.3 LT 1500 Extended Tracção integral, 6.6 TDi 2500 Tracção integral 10/99 - 201 -224 kW	24-060813 	24-060820 	
B6 Offroad	6.6 TDi 2500 10/01 - 224 kW	24-060813 	24-060820 	VA: para veículos com suspensão de barra de torção















CHEVROLET SUBURBAN

B6 Offroad	5.7 D, 5.7 Tailgate 10/78 - 09/84 78 -123 kW		24-009331 	
B6 Offroad	5.7 D, 5.7 Tailgate 10/78 - 09/84 78 -123 kW	24-009232 	24-009331 	





CHEVROLET SUBURBAN

B6 Offroad	5.7 Extra Long 10/84 - 09/89 123 -138 kW		24-009331 	
B6 Offroad	5.7 Extra Long AWD, 7.4 AWD 10/84 - 09/91 136 -170 kW	24-009232 	24-009331 	




CHEVROLET SUBURBAN

B6 Sport	5.7 AWD, 6.5 D AWD 10/91 - 09/96 135 -157 kW	24-020411 	24-020428 	Modelo tipo: 1500; Modelo tipo: Sport
B6 Sport	5.7 AWD, 6.5 D AWD 10/91 - 09/96 135 -157 kW	24-104050 	24-024051 	Modelo tipo: 2500; Modelo tipo: Sport
B6 Offroad	5.7, 6.5 D 10/91 - 09/96 135 -157 kW	24-024167 	24-024174 	Modelo tipo: Komfort; Modelo tipo: 1500
B6 Offroad	5.7, 6.5 D 10/91 - 09/96 135 -157 kW	24-022477 	24-022484 	Modelo tipo: Heavy Duty; Modelo tipo: 1500
B6 Offroad	5.7, 6.5 D 10/91 - 09/96 135 -157 kW	24-024228 	24-024235 	Modelo tipo: 2500
B6 Offroad	5.7 AWD, 6.5 D AWD 10/91 - 09/96 135 -157 kW	24-104050 	24-024211 	Modelo tipo: 1500
B6 Offroad	5.7 AWD, 6.5 D AWD 10/91 - 09/96 135 -157 kW	24-024181 	24-024198 	Modelo tipo: 2500

CHEVROLET SUBURBAN





B6 Sport	5.7 AWD 10/96 - 04/00 190 kW	24-020411 	24-020428 	Modelo tipo: 1500; Modelo tipo: Sport
B6 Sport	5.7 AWD 10/96 - 04/00 190 kW	24-104050 	24-024051 	Modelo tipo: 2500; Modelo tipo: Sport

C









			
--	---	---	---

CHEVROLET



CHEVROLET SUBURBAN

B6 Offroad	5.7 AWD 10/96 - 04/00 190 kW	24-104050 	24-024211 	Modelo tipo: 1500
B6 Offroad	5.7 AWD 10/96 - 04/00 190 kW	24-024181 	24-024198 	Modelo tipo: 2500


CHEVROLET TAHOE

B6 Offroad	5.7 AWD, 6.5 TDi AWD 10/94 - 09/96 135 -147 kW	24-104050 	24-025027 	Modelo tipo: 2-Türer
B6 Offroad	6.5 TDi C 10/94 - 09/96 135 kW	24-026703 	24-026727 	Modelo tipo: 4-Türer
B6 Offroad	6.5 TDi AWD 10/94 - 09/96 135 kW	24-020404 	24-021791 	Modelo tipo: 4-Türer; Modelo tipo: Heavy Duty
B6 Offroad	6.5 TDi AWD 10/94 - 09/96 135 kW	24-024129 	24-024136 	Modelo tipo: 4-Türer; Modelo tipo: Komfort







CHEVROLET TAHOE (B2W)

B6 Offroad	4.1 AWD, 4.2 TDi AWD, 4.8, 4.8 V8, 5.3, 5.3 AWD, 5.3 V8, 6.0 V8 12/99 - 06/06 103 -224 kW	24-065009 	24-143806 	para veículos sem regulação electr. da suspensão; longa distância entre eixos
---------------	--	--	--	---








CHEVROLET TRAILBLAZER (KC_)

B6 Offroad	4.2, 4.2 AWD, 5.3 LT AWD, 6.0 AWD 09/01 - 201 -295 kW		i.V. 	HA: para veículos com suspensão pneumática
B6 Offroad	4.2, 4.2 AWD, 5.3 LT AWD, 6.0 AWD 09/01 - 201 -295 kW			HA: para veículos sem suspensão pneumática







CHEVROLET VECTRA




B6 Sport	2.0, 2.2, 2.2 GLS 03/96 - 81 -102 kW	35-164432  35-164449 	24-025515 	para veículos com chassis standard; para veículos adaptados a estradas em mão estado HA: para veículos sem regulação de nível
B8	2.0, 2.2, 2.2 GLS 03/96 - 81 -102 kW	35-164456  35-164463 	24-025515 	para veículos com chassis desportivo HA: para veículos sem regulação de nível

CHEVROLET ZAFIRA (F75)

B1	2.0, 2.0 GL, 2.0 GLS, 2.2 04/01 - 85 -100 kW	12-117376		
B4	2.0, 2.0 GL, 2.0 GLS, 2.2 04/01 - 85 -100 kW	22-106605  22-106612 	19-106625 	
B6 Sport	2.0, 2.0 GL, 2.0 GLS, 2.2 04/01 - 85 -100 kW	35-045984 	24-029896 	
B8	2.0, 2.0 GL, 2.0 GLS, 2.2 04/01 - 85 -100 kW	35-045991 	24-029902 	

CHEVROLET ZAFIRA

B4	2.2 07/05 - 110 kW	22-141590  22-141606 	19-141626 	para veículos sem regulação electr. da suspensão; para veículos sem chassis IDS+
B6 Sport	2.2 07/05 - 110 kW	35-114635  35-114642 	24-118576 	para veículos sem chassis IDS+; para veículos sem regulação electr. da suspensão



























			
CHEVROLET			
CHEVROLET ZAFIRA			
B12 PK	2.2 07/05 - 110 kW	46-194244	Imposições, ver certificado de inspecção técnica; para veículos sem chassis IDS+; para veículos sem regulação electr. da suspensão VA: Rebaixamento (Peritagem): 30 mm; peso do eixo até: 1155 kg HA: Rebaixamento (Peritagem): 30-35 mm; peso do eixo até: 1230 kg




CHRYSLER			
CHRYSLER CROSSFIRE			
B6 Sport	3.2, SRT-6 07/03 - 160 -246 kW	24-109987 $\frac{1}{0}$	24-109994 $\frac{1}{0}$
B8	3.2, SRT-6 07/03 - 160 -246 kW	24-109987 $\frac{1}{0}$	24-110013 $\frac{1}{0}$
B12 PK	3.2 07/03 - 160 kW	46-000682	Imposições, ver certificado de inspecção técnica VA: Rebaixamento (Peritagem): 30 mm; peso do eixo até: 845 kg HA: Rebaixamento (Peritagem): 30 mm; para veículos sem regulação de nível; peso do eixo até: 820 kg
B14	3.2, SRT-6 07/03 - 160 -246 kW	47-119536	Imposições, ver certificado de inspecção técnica VA: Rebaixamento (Peritagem): 15-35 mm; peso do eixo até: 905 kg HA: Rebaixamento (Peritagem): 10-30 mm; peso do eixo até: 850 kg
B16 PSS9	3.2, SRT-6 07/03 - 160 -246 kW	48-119542	Imposições, ver certificado de inspecção técnica VA: Rebaixamento (Peritagem): 15-30 mm; peso do eixo até: 905 kg HA: Rebaixamento (Peritagem): 10-30 mm; peso do eixo até: 850 kg

CHRYSLER CROSSFIRE Roadster			
B6 Sport	3.2, SRT-6 05/04 - 160 -246 kW	24-109987 $\frac{1}{0}$	24-109994 $\frac{1}{0}$
B8	3.2, SRT-6 05/04 - 160 -246 kW	24-109987 $\frac{1}{0}$	24-110013 $\frac{1}{0}$
B12 PK	3.2 05/04 - 160 kW	46-000682	Imposições, ver certificado de inspecção técnica VA: Rebaixamento (Peritagem): 30 mm; peso do eixo até: 845 kg HA: Rebaixamento (Peritagem): 30 mm; para veículos sem regulação de nível; peso do eixo até: 820 kg
B14	3.2, SRT-6 05/04 - 160 -246 kW	47-119536	Imposições, ver certificado de inspecção técnica VA: Rebaixamento (Peritagem): 15-35 mm; peso do eixo até: 905 kg HA: Rebaixamento (Peritagem): 10-30 mm; peso do eixo até: 850 kg
B16 PSS9	3.2, SRT-6 05/04 - 160 -246 kW	48-119542	Imposições, ver certificado de inspecção técnica VA: Rebaixamento (Peritagem): 15-30 mm; peso do eixo até: 905 kg HA: Rebaixamento (Peritagem): 10-30 mm; peso do eixo até: 850 kg

CHRYSLER PT CRUISER (PT_)			
B6 Sport	1.6, 2.0, 2.2 CRD, 2.4, GT 2.4 06/00 - 85 -164 kW		24-107815 $\frac{0}{0}$
B8	1.6, 2.0, 2.2 CRD, 2.4, GT 2.4 06/00 - 85 -164 kW		24-107839 $\frac{0}{0}$ HA: Dados: 90/75

CHRYSLER PT CRUISER Cabriolet			
B6 Sport	2.4, 2.4 GT 03/04 - 105 -164 kW		24-107815 $\frac{0}{0}$

				
CHRYSLER				
CHRYSLER PT CRUISER Cabriolet				
B8	2.4, 2.4 GT 03/04 - 105 -164 kW		24-107839 	HA: Dados: 90/75
CHRYSLER VOYAGER I (ES)				
B4	2.5 i, 2.5 TD, 3.0, 3.0 i, 3.3, 3.3 i, 3.3 i AWD 08/84 - 09/99 72 -120 kW		19-065212 	
B6 Sport	2.5 i, 2.5 TD, 3.0, 3.0 i, 3.3, 3.3 i, 3.3 i AWD 08/84 - 09/99 72 -120 kW		24-015226 	
CHRYSLER VOYAGER II (GS)				
B4	2.0 i, 2.4 i, 2.5 TD, 3.0, 3.3 i, 3.8 i AWD 01/95 - 03/01 85 -131 kW	i.V. 	19-065212 	HA: para veículos com chassis standard
B6 Sport	2.0 i, 2.4 i, 2.5 TD, 3.0, 3.3 i, 3.8 i AWD 01/95 - 03/01 85 -131 kW		24-015226 	HA: para veículos com chassis standard
CHRYSLER 300 C				
B6 Sport	2.7, 3.0 CRD, 3.0 V6 CRD, 3.5, 5.7, 6.1 SRT8 06/05 - 130 -317 kW	24-144766  24-144773 	24-144780 	para veículos sem regulação de nível
CHRYSLER 300 C Touring				
B6 Sport	2.7, 3.0 CRD, 3.5, 5.7, 6.1 SRT8 09/04 - 142 -317 kW	24-144766  24-144773 	24-144780 	para veículos sem regulação de nível
CITROËN				
CITROËN AX (ZA-_)				
B1	1.3 Sport, 1.4 GTi, 10, 10 E, 11, 11 CAT, 14, 14 D, 14 GT, 15 D 12/86 - CH-Nr. 30 -74 kW	12-116614		-> CH.Nr.: 50265608 VA: com rolamentos de esferas
B1	1.3 Sport, 1.4 GTi, 10, 10 E, 11, 11 CAT, 14, 14 D, 14 GT, 15 D CH-Nr. - 12/97 30 -74 kW	12-116621		CH.Nr.: 50265609 -> VA: com rolamentos de esferas
B4	1.3 Sport, 1.4 GTi, 10, 10 E, 11, 11 CAT, 14, 14 D, 14 GT, 15 D 12/86 - 12/97 30 -74 kW	21-030475  11-122449 	19-019765 	para veículos com chassis standard
B6 Sport	1.3 Sport, 1.4 GTi, 10, 10 E, 11, 11 CAT, 14, 14 D, 14 GT, 15 D 12/86 - 12/97 30 -74 kW	34-030608 	24-020756 	
B6 Sport	1.3 Sport, 1.4 GTi, 10, 10 E, 11, 11 CAT, 14, 14 D, 14 GT, 15 D 12/86 - 12/97 30 -74 kW	34-030608 	24-012768 	HA: Ajuste mais preciso
B8	1.3 Sport, 1.4 GTi, 10, 10 E, 11, 11 CAT, 14, 14 D, 14 GT, 15 D 12/86 - 12/97 30 -74 kW	34-030592 	24-020756 	
B8	1.3 Sport, 1.4 GTi, 10, 10 E, 11, 11 CAT, 14, 14 D, 14 GT, 15 D 12/86 - 12/97 30 -74 kW	34-030592 	24-012768 	HA: Ajuste mais preciso
B12 PK	10, 10 E, 11, 11 CAT, 14, 14 D 07/86 - 12/97 30 -62 kW	46-189301		Imposições, ver certificado de inspeção técnica VA: Rebaixamento (Peritagem): 25-30 mm; peso do eixo até: 605 kg HA: peso do eixo até: 585 kg

			
--	---	---	---




CITROËN




CITROËN AX (ZA-)




MS	1.3 Sport, 1.4 GTi, 10, 10 E, 11, 11 CAT, 14, 14 D, 14 GT, 15 D 12/86 - 12/97 30 -74 kW	34-003510 †	24-012768 ∅	Modelo tipo: Rallye Gruppe N HA: Ajuste mais preciso
-----------	---	--------------------	--------------------	---

CITROËN BERLINGO (MF)

B1	1.1 i, 1.4, 1.4 bivalent, 1.4 GNC, 1.4 i, 1.4 i bivalent, 1.6, 1.6 16V, 1.6 HDi, 1.6 HDi 75, 1.6 HDi 90, 1.8 D, 1.8 i, 1.8 X, 1.9 D, 2.0 HDi, 2.0 HDi 90 07/96 - 43 -81 kW	12-117925		para veículos com direcção assistida VA: com rolamentos de esferas
-----------	--	------------------	--	---




B4	1.1 i, 1.4 i, 1.6 16V, 1.8 D, 1.8 i, 1.8 X, 1.9 D, 2.0 HDi 90 07/96 - 11/02 43 -80 kW	22-045676 †  22-045669 †  11-101376 	19-061047 ∅	para veículos com chassis standard
-----------	---	--	--------------------	------------------------------------




B4	1.1 i, 1.4 i, 1.6 16V, 1.8 D, 1.8 i, 1.9 D, 2.0 HDi 90 12/02 - 43 -80 kW	22-052964 †  22-052957 †  11-101376 	19-061047 ∅	para veículos com chassis standard
-----------	--	--	--------------------	------------------------------------

B4	1.4, 1.4 bivalent, 1.4 i bivalent, 1.6, 1.6 HDi, 1.6 HDi 75, 1.6 HDi 90, 2.0 HDi 11/02 - 48 -81 kW	22-052964 †  22-052957 †  11-101376 	19-061047 ∅	para veículos com chassis standard
-----------	--	--	--------------------	------------------------------------



CITROËN BERLINGO Caixa (M_)

B1	1.1 i, 1.4, 1.4 i, 1.6 16V, 1.8 D, 1.8 i, 1.9 D, 1.9 D 70, 2.0 HDi 90 07/96 - 43 -80 kW	12-117925		para veículos com direcção assistida VA: com rolamentos de esferas
-----------	---	------------------	--	---


B4	1.1 i, 1.4 i, 1.6 16V, 1.8 D, 1.8 i, 1.9 D, 1.9 D 70, 2.0 HDi 90 07/96 - 11/02 43 -80 kW	22-045676 †  22-045669 †  11-101376 	19-061047 ∅	Carga máxima: 600 kg; para veículos com chassis standard
-----------	--	--	--------------------	--

B4	1.1 i, 1.4 i, 1.6 16V, 1.8 D, 1.8 i, 1.9 D, 1.9 D 70, 2.0 HDi 90 07/96 - 11/02 43 -80 kW	22-045959 †  22-045966 †  11-101376 	19-061047 ∅	Carga máxima: 800 kg; para veículos com chassis standard
-----------	--	--	--------------------	--

CITROËN C-CROSSER (EP_)

B4	2.2 HDi, 2.4 16V 02/07 - 115 -125 kW	i.V. †  i.V. † 	19-172682 † ∅	
-----------	--	--	----------------------	--

CITROËN C15 (VD-)

B2	1.0, 1.1, 1.1 i, 1.4, 1.4 E, 1.4 i, 1.8 D, 1.9 D 05/88 - 12/05 33 -55 kW	17-053310 † 11-101376 		para veículos com chassis standard
-----------	--	--	--	------------------------------------



B4	1.0, 1.1, 1.1 i, 1.4, 1.4 E, 1.4 i, 1.8 D, 1.9 D 05/88 - 12/05 33 -55 kW	22-040916 † 11-101376 	i.V. † ∅	para veículos com chassis standard
-----------	--	--	----------	------------------------------------
















CITROËN C1 (PM_, PN_)




B3	1.0 06/05 - 50 kW	36-200764	36-200795	para veículos com chassis standard
-----------	-----------------------------	------------------	------------------	------------------------------------




B3	1.0 06/05 - 50 kW	36-200788	36-200795	modelo reforçado .
-----------	-----------------------------	------------------	------------------	--------------------

B3	1.4 HDi 06/05 - 40 kW	36-200788	36-200795	para veículos com chassis standard
-----------	---------------------------------	------------------	------------------	------------------------------------




B4	1.0, 1.4 HDi 06/05 - 40 -50 kW	22-146809 †  22-146816 † 	19-147659 † ∅	
-----------	--	--	----------------------	--

				
CITROËN				
CITROËN C2 (JM_)				
B3	1.1, 1.4, 1.4 16V, 1.4 HDi, 1.6, 1.6 HDi 09/03 - 44 -80 kW	37-161033	36-161003	
B3	1.1, 1.4, 1.4 16V, 1.4 HDi, 1.6, 1.6 HDi 09/03 - 44 -80 kW	37-161019	36-164202	modelo reforçado .
B3	1.6 VTS 01/05 - 90 kW	37-161019	36-161003	
B3	1.6 VTS 01/05 - 90 kW		36-164202	modelo reforçado .
B4	1.1, 1.4, 1.4 16V, 1.4 HDi, 1.6, 1.6 HDi, 1.6 VTS 09/03 - 44 -90 kW	22-118608  22-118615 	19-118628 	
B6 Sport	1.1, 1.4, 1.4 16V, 1.4 HDi, 1.6, 1.6 HDi, 1.6 VTS 09/03 - 44 -90 kW	35-140795  35-140801 	24-140812 	para veículos com chassis standard
B12 PK	1.1, 1.4, 1.4 16V, 1.4 HDi, 1.6, 1.6 HDi, 1.6 VTS 09/03 - 44 -90 kW		46-189363	Imposições, ver certificado de inspeção técnica VA: Rebaixamento (Peritagem): 30 mm; peso do eixo até: 850 kg HA: Rebaixamento (Peritagem): 30 mm; peso do eixo até: 820 kg
B12 SL	1.1, 1.4, 1.4 16V, 1.4 HDi, 1.6, 1.6 HDi, 1.6 VTS 09/03 - 44 -90 kW		46-189370	Imposições, ver certificado de inspeção técnica VA: Rebaixamento (Peritagem): 45-50 mm; peso do eixo até: 820 kg HA: Rebaixamento (Peritagem): 30 mm; peso do eixo até: 735 kg
B14	1.1, 1.4, 1.4 16V, 1.4 HDi, 1.6, 1.6 HDi, 1.6 VTS 09/03 - 44 -90 kW		47-168299	Imposições, ver certificado de inspeção técnica VA: Rebaixamento (Peritagem): 20-40 mm HA: Rebaixamento (Peritagem): 20-40 mm
CITROËN C3 (FC_)				
B3	1.1 i, 1.4 16V, 1.4 16V HDi, 1.4 Bioflex, 1.4 HDi, 1.4 i, 1.4 i Bivalent 02/02 - 44 -66 kW	37-154646	36-164202	
B3	1.1 i, 1.4 16V, 1.4 16V HDi, 1.4 Bioflex, 1.4 HDi, 1.4 i, 1.4 i Bivalent 02/02 - 44 -66 kW	37-164225	36-164196	modelo reforçado .
B3	1.6 16V, 1.6 16V HDi, 1.6 Bioflex 02/02 - 66 -83 kW	37-164225	36-164202	
B3	1.6 16V, 1.6 16V HDi, 1.6 Bioflex 02/02 - 66 -83 kW	37-164218	36-164196	modelo reforçado .
B4	1.1 i, 1.4 16V, 1.4 16V HDi, 1.4 Bioflex, 1.4 HDi, 1.4 i, 1.4 i Bivalent, 1.6 16V, 1.6 16V HDi, 1.6 Bioflex 02/02 - 44 -83 kW	22-118608  22-118615 	19-118628 	
B6 Sport	1.1 i, 1.4 16V, 1.4 16V HDi, 1.4 Bioflex, 1.4 HDi, 1.4 i, 1.4 i Bivalent, 1.6 16V, 1.6 16V HDi, 1.6 Bioflex 02/02 - 44 -83 kW	35-140795  35-140801 	24-140812 	para veículos com chassis standard
B12 PK	1.1 i, 1.4 16V, 1.4 16V HDi, 1.4 Bioflex, 1.4 HDi, 1.4 i, 1.4 i Bivalent, 1.6 16V, 1.6 16V HDi, 1.6 Bioflex 02/02 - 44 -83 kW		46-189363	Imposições, ver certificado de inspeção técnica VA: Rebaixamento (Peritagem): 30 mm; peso do eixo até: 850 kg HA: Rebaixamento (Peritagem): 30 mm; peso do eixo até: 820 kg
B12 SL	1.1 i, 1.4 16V, 1.4 16V HDi, 1.4 Bioflex, 1.4 HDi, 1.4 i, 1.4 i Bivalent, 1.6 16V, 1.6 16V HDi, 1.6 Bioflex 02/02 - 44 -83 kW		46-189370	Imposições, ver certificado de inspeção técnica VA: Rebaixamento (Peritagem): 45-50 mm; peso do eixo até: 820 kg HA: Rebaixamento (Peritagem): 30 mm; peso do eixo até: 735 kg


















				
CITROËN				
CITROËN C3 (FC_)				
B14	1.1 i, 1.4 16V, 1.4 16V HDi, 1.4 Bioflex, 1.4 HDi, 1.4 i, 1.4 i Bivalent, 1.6 16V, 1.6 16V HDi, 1.6 Bioflex 02/02 - 44 -83 kW	47-168299		Imposições, ver certificado de inspeção técnica VA: Rebaixamento (Peritagem): 20-40 mm HA: Rebaixamento (Peritagem): 20-40 mm
CITROËN C3 Pluriel (HB_)				
B3	1.4, 1.4 HDi, 1.6 05/03 - 50 -80 kW	37-164218	36-164196	
B4	1.4, 1.4 HDi, 1.6 05/03 - 50 -80 kW	22-118608 † ↻ 22-118615 † ↻	19-118628 ∅	
CITROËN C3				
B6 Sport	1.1, 1.4, 1.4 16V, 1.4 HDi, 1.6 16V, 1.6 HDi 11/09 - 44 -88 kW	35-176862 † ↻ 35-176879 † ↻	24-176880 ∅	VA: Øa: 47 mm
B8	1.1, 1.4, 1.4 16V, 1.4 HDi, 1.6 16V, 1.6 HDi 11/09 - 44 -88 kW	35-176893 † ↻ 35-176909 † ↻	24-176002 ∅	VA: Øa: 47 mm
B14	1.1, 1.4, 1.4 16V, 1.4 HDi, 1.6 16V, 1.6 HDi 11/09 - 44 -88 kW	47-175976		Øa: 47 mm; Imposições, ver certificado de inspeção técnica VA: Rebaixamento (Peritagem): 30-50 mm HA: Rebaixamento (Peritagem): 30-50 mm
CITROËN C4 (LC_)				
B3	1.4 16V 11/04 - 65 kW	36-199716	36-199778	para veiculos com chassis standard
B3	1.4 16V 11/04 - 65 kW		36-199785	HA: modelo reforçado .
B3	1.6 16V, 1.6 16V Bio-Flex 11/04 - 80 kW	36-199723	36-199778	para veiculos com chassis standard VA: manual
B3	1.6 16V, 1.6 16V Bio-Flex 11/04 - 80 kW	36-199730		para veiculos com chassis standard VA: Caixa de velocidades automática
B3	1.6 16V, 1.6 16V Bio-Flex 11/04 - 80 kW		36-199785	HA: modelo reforçado .
B3	2.0 16V 11/04 - 130 kW	36-199754	36-202249	para veiculos com chassis standard
B3	1.6 HDi, 1.6 THP 140, 1.6 THP 150, 2.0 16V 11/04 - 66 -110 kW	36-199747	36-199792	para veiculos com chassis standard
B3	1.6 HDi, 1.6 THP 140, 1.6 THP 150, 2.0 16V 11/04 - 66 -110 kW		36-199785	HA: modelo reforçado .
B3	1.6 HDi 11/04 - 80 kW	36-199730	36-199792	para veiculos com chassis standard
B3	1.6 HDi 11/04 - 80 kW		36-199785	HA: modelo reforçado .
B3	2.0 HDi 11/04 - 100 -103 kW	36-199723	36-199808	para veiculos com chassis standard
B3	2.0 HDi 07/08 - 103 kW		36-199785	HA: modelo reforçado .
B4	1.4 16V, 1.6 16V, 1.6 16V Bio-Flex, 1.6 HDi, 1.6 THP 140, 1.6 THP 150, 1.6 VTi 120, 2.0 16V, 2.0 HDi 11/04 - 65 -130 kW	22-113115 †	19-113128 ∅	para veiculos com chassis standard




				
CITROËN				
CITROËN C4 (LC_)				
B6 Sport	1.4 16V, 1.6 16V, 1.6 16V Bio-Flex, 1.6 HDi, 1.6 THP 140, 1.6 THP 150, 1.6 VTi 120, 2.0 16V, 2.0 HDi 11/04 - 65 -130 kW	35-052746 †	24-068604 ½	
B8	1.4 16V, 1.6 16V, 1.6 16V Bio-Flex, 1.6 HDi, 1.6 THP 140, 1.6 THP 150, 1.6 VTi 120, 2.0 16V, 2.0 HDi 11/04 - 65 -130 kW	35-052753 †	24-068611 ½	
B12 PK	1.4 16V, 1.6 THP 140, 1.6 THP 150, 1.6 VTi 120 11/04 - 65 -110 kW	46-189332		Imposições, ver certificado de inspeção técnica VA: Rebaixamento (Peritagem): 30 mm; peso do eixo até: 1010 kg HA: Rebaixamento (Peritagem): 25 mm; peso do eixo até: 920 kg
B12 PK	1.6 16V, 1.6 16V Bio-Flex 11/04 - 80 kW	46-189332		manual; Imposições, ver certificado de inspeção técnica VA: Rebaixamento (Peritagem): 30 mm; peso do eixo até: 1010 kg HA: Rebaixamento (Peritagem): 25 mm; peso do eixo até: 920 kg
B12 PK	1.6 16V, 1.6 16V Bio-Flex, 1.6 HDi, 1.6 THP 140, 1.6 THP 150, 1.6 VTi 120, 2.0 16V, 2.0 HDi 11/04 - 66 -130 kW	46-189349		Imposições, ver certificado de inspeção técnica VA: Rebaixamento (Peritagem): 30 mm; peso do eixo até: 1120 kg HA: Rebaixamento (Peritagem): 25 mm; peso do eixo até: 920 kg
B14	1.4 16V, 1.6 16V, 1.6 16V Bio-Flex, 1.6 HDi, 1.6 THP 140, 1.6 THP 150, 1.6 VTi 120, 2.0 16V, 2.0 HDi 11/04 - 65 -130 kW	47-100817		Imposições, ver certificado de inspeção técnica VA: Rebaixamento (Peritagem): 45-55 mm; peso do eixo até: 1065 kg HA: Rebaixamento (Peritagem): 30-50 mm; peso do eixo até: 1065 kg

CITROËN C4 Coupé (LA_)				
B3	1.4 16V 11/04 - 65 kW	36-199716	36-199792	para veículos com chassis standard
B3	1.4 16V 11/04 - 65 kW		36-199785	HA: modelo reforçado .
B3	1.6 16V 11/04 - 80 kW	36-199723	36-199792	para veículos com chassis standard VA: manual
B3	1.6 16V 11/04 - 80 kW	36-199730		para veículos com chassis standard VA: Caixa de velocidades automática
B3	1.6 16V 11/04 - 80 kW		36-199785	HA: modelo reforçado .
B3	1.6 THP 150, 2.0 16V 11/04 - 100 -110 kW	36-199747	36-199792	para veículos com chassis standard
B3	1.6 THP 150, 2.0 16V 11/04 - 100 -110 kW	37-171940	36-199785	para veículos com chassis standard; modelo reforçado .
B3	2.0 16V 11/04 - 130 kW	36-199754	36-202249	para veículos com chassis standard
B3	1.6 HDi 11/04 - 66 -80 kW	36-199730	36-199808	para veículos com chassis standard
B3	1.6 HDi 11/04 - 66 -80 kW		36-199785	HA: modelo reforçado .
B3	2.0 HDi 11/04 - 100 -103 kW	36-199723	36-199808	para veículos com chassis standard
B3	2.0 HDi 11/04 - 100 -103 kW		36-199785	HA: modelo reforçado .
B4	1.4 16V, 1.6 16V, 1.6 HDi, 1.6 THP 150, 1.6 VTi 120, 2.0 16V, 2.0 HDi 11/04 - 65 -130 kW	22-113115 †	19-113128 ½	para veículos com chassis standard

				
CITROËN				
CITROËN C4 Coupé (LA_)				
B6 Sport	1.4 16V, 1.6 16V, 1.6 HDi, 1.6 THP 150, 1.6 VTi 120, 2.0 16V, 2.0 HDi 11/04 - 65 -130 kW	35-052746 †	24-068604 ♂	
B8	1.4 16V, 1.6 16V, 1.6 HDi, 1.6 THP 150, 1.6 VTi 120, 2.0 16V, 2.0 HDi 11/04 - 65 -130 kW	35-052753 †	24-068611 ♂	
B12 PK	1.4 16V, 1.6 THP 150, 1.6 VTi 120 11/04 - 65 -110 kW	46-189332		Imposições, ver certificado de inspeção técnica VA: Rebaixamento (Peritagem): 30 mm; peso do eixo até: 1010 kg HA: Rebaixamento (Peritagem): 25 mm; peso do eixo até: 920 kg
B12 PK	1.6 16V 11/04 - 80 kW	46-189332		manual; Imposições, ver certificado de inspeção técnica VA: Rebaixamento (Peritagem): 30 mm; peso do eixo até: 1010 kg HA: Rebaixamento (Peritagem): 25 mm; peso do eixo até: 920 kg
B12 PK	1.6 16V, 1.6 HDi, 1.6 THP 150, 1.6 VTi 120, 2.0 16V, 2.0 HDi 11/04 - 66 -130 kW	46-189349		Imposições, ver certificado de inspeção técnica VA: Rebaixamento (Peritagem): 30 mm; peso do eixo até: 1120 kg HA: Rebaixamento (Peritagem): 25 mm; peso do eixo até: 920 kg
B14	1.4 16V, 1.6 16V, 1.6 HDi, 1.6 THP 150, 1.6 VTi 120, 2.0 16V, 2.0 HDi 11/04 - 65 -130 kW	47-100817		Imposições, ver certificado de inspeção técnica VA: Rebaixamento (Peritagem): 45-55 mm; peso do eixo até: 1065 kg HA: Rebaixamento (Peritagem): 30-50 mm; peso do eixo até: 1065 kg
CITROËN C5 (RD_)				
B4	1.6 16V, 1.6 HDi, 1.8 16V, 2.0 16V, 2.0 HDi, 2.2 HDi, 2.7 HDi, 3.0, 3.0 HDi, 3.0 V6 02/08 - 80 -177 kW	19-194493 ♂	19-194509 ♂	para veículos com chassis standard
CITROËN C5 Break (TD_)				
B4	1.6 16V, 1.6 HDi, 1.8 16V, 2.0 16V, 2.0 HDi, 2.2 HDi, 2.7 HDi, 3.0, 3.0 HDi, 3.0 V6 02/08 - 80 -177 kW	19-194493 ♂	19-194509 ♂	para veículos com chassis standard
CITROËN C8 (EA_, EB_)				
B4	2.0, 2.0 16V, 2.0 HDi, 2.2, 2.2 HDi, 3.0 V6 07/02 - 79 -150 kW	22-128225 † 22-139122 †	19-128238 ♂	
CITROËN DS3				
B8	1.4 16V, 1.6 16V, 1.6 HDi 11/09 - 68 -115 kW	35-176893 † 35-176909 †	24-176002 ♂	VA: Øa: 47 mm
B14	1.4 16V, 1.6 16V, 1.6 HDi 11/09 - 68 -115 kW	47-175976		Øa: 47 mm; sem certificado de inspeção técnica VA: Rebaixamento (Peritagem): 30-50 mm HA: Rebaixamento (Peritagem): 5-15 mm
CITROËN EVASION (22, U6)				
B1	1.8, 1.9 TD, 2.0, 2.0 16V, 2.0 HDI, 2.0 TD, 2.0 Turbo C.T., 2.1 TD 05/96 - 07/02 66 -108 kW	12-117505 12-117499		VA: com rolamentos de esferas
B4	1.8, 1.9 TD, 2.0, 2.0 16V, 2.0 HDI, 2.0 TD, 2.0 Turbo C.T., 2.1 TD 10/97 - 07/02 66 -108 kW	22-046734 †	19-110547 ♂	CH.Nr.: 7609 ->; para veículos com chassis standard
B4	1.9 TD, 2.0, 2.0 Turbo C.T., 2.1 TD 06/94 - CH-Nr. 66 -108 kW	22-046734 †	19-061054 ♂	-> CH.Nr.: 7608; para veículos com chassis standard

C

				
CITROËN				
CITROËN JUMPY (U6U)				
B1	1.6, 1.9 D, 1.9 D 70, 1.9 TD, 2.0, 2.0 HDi, 2.0 i 16V 10/95 - 51 -102 kW	12-117505 12-117499	 	VA: com rolamentos de esferas
B4	1.6, 1.9 D, 1.9 TD 10/95 - 08/97 51 -68 kW	22-046734 †	19-068022 ∅	-> CH.Nr.: 7608; para veiculos com chassis standard
B4	1.6, 1.9 TD 09/97 - 10/03 58 -68 kW	22-046734 †	19-135106 ∅	CH.Nr.: 7609-> 9793; para veiculos com chassis standard
B4	1.9 D 70, 2.0, 2.0 HDi, 2.0 i 16V 04/98 - 10/03 51 -102 kW	22-046734 †	19-135106 ∅	-> CH.Nr.: 9793
CITROËN JUMPY Caixa (BS_, BT_, BY_, BZ_)				
B1	1.6 i, 1.9 D, 1.9 DT, 1.9 TD, 2.0 HDi, 2.0 HDi 110, 2.0 i 16V 10/95 - 51 -102 kW	12-117505 12-117499	 	VA: com rolamentos de esferas
B4	1.6 i, 1.9 D, 1.9 DT, 1.9 TD 10/95 - 08/97 51 -66 kW	22-046734 †	19-068022 ∅	-> CH.Nr.: 7608; para veiculos com chassis standard
B4	1.6 i, 1.9 DT, 1.9 TD 09/97 - 10/03 58 -66 kW	22-046734 †	19-135106 ∅	CH.Nr.: 7609-> 9793; para veiculos com chassis standard
B4	1.9 D, 2.0 HDi, 2.0 HDi 110, 2.0 i 16V 04/98 - 10/03 51 -102 kW	22-046734 †	19-135106 ∅	-> CH.Nr.: 9793
CITROËN JUMPY Camião de plataforma/chassis (BU_, BV_, BW_, BX_)				
B1	1.9 TD, 2.0 HDi 10/99 - 68 -69 kW	12-117505 12-117499	 	VA: com rolamentos de esferas
B4	1.9 TD, 2.0 HDi 10/99 - CH.Nr. 68 -69 kW	22-046734 †	19-135106 ∅	-> CH.Nr.: 8891
CITROËN JUMPY				
B4	1.6 HDi 90, 2.0 HDi 120, 2.0 HDi 140, 2.0 i 01/07 - 66 -103 kW		19-171203 ∅	
CITROËN JUMPY Caixa				
B4	1.6 HDi 90, 2.0 HDi 120, 2.0 HDi 140, 2.0 i 01/07 - 66 -103 kW		19-171203 ∅	
CITROËN NEMO Combi				
B4	1.4, 1.4 HDi 04/09 - 50 -54 kW	22-189271 † 22-189288 †	   	19-189291 ∅
CITROËN NEMO Caixa (AA_)				
B4	1.4, 1.4 HDi 02/08 - 50 -54 kW	22-189271 † 22-189288 †	   	19-189291 ∅
CITROËN SAXO (S0, S1)				
B1	1.0 X, 1.1 X,SX, 1.4 VTS, 1.5 D, 1.6, 1.6 VTL,VTR, 1.6 VTR, 1.6 VTS 02/96 - 09/03 33 -88 kW	12-116621		VA: com rolamentos de esferas
B3	1.0 X, 1.1 X,SX, 1.4 VTS 05/96 - 06/03 33 -55 kW	36-154654		HA: para veiculos com suspensão de barra de torção
B3	1.5 D, 1.6, 1.6 VTL,VTR, 1.6 VTR, 1.6 VTS 06/96 - 09/03 40 -87 kW	36-154661		HA: para veiculos com suspensão de barra de torção

			
CITROËN			
CITROËN SAXO (S0, S1)			
B4	1.0 X, 1.1 X,SX, 1.4 VTS, 1.5 D, 1.6, 1.6 VTL,VTR, 1.6 VTR, 1.6 VTS 02/96 - 09/03 33 -88 kW	21-030475 ↓ 11-122449 SP	19-019765 ○
B6 Sport	1.0 X, 1.1 X,SX, 1.4 VTS, 1.5 D, 1.6, 1.6 VTL,VTR, 1.6 VTR, 1.6 VTS 02/96 - 09/03 33 -88 kW	34-030608 ↓	24-020756 ○
B6 Sport	1.0 X, 1.1 X,SX, 1.4 VTS, 1.5 D, 1.6, 1.6 VTL,VTR, 1.6 VTR, 1.6 VTS 02/96 - 09/03 33 -88 kW	34-030608 ↓	24-012768 ○ HA: Ajuste mais preciso
B8	1.0 X, 1.1 X,SX, 1.4 VTS, 1.5 D, 1.6, 1.6 VTL,VTR, 1.6 VTR, 1.6 VTS 02/96 - 09/03 33 -88 kW	34-030592 ↓	24-020756 ○
B8	1.0 X, 1.1 X,SX, 1.4 VTS, 1.5 D, 1.6, 1.6 VTL,VTR, 1.6 VTR, 1.6 VTS 02/96 - 09/03 33 -88 kW	34-030592 ↓	24-012768 ○ HA: Ajuste mais preciso
B12 PK	1.0 X, 1.1 X,SX, 1.4 VTS, 1.5 D, 1.6, 1.6 VTL,VTR, 1.6 VTR, 1.6 VTS 02/96 - 09/03 33 -88 kW	46-189318	
Imposições, ver certificado de inspeção técnica VA: Rebaixamento (Peritagem): 30 mm; peso do eixo até: 785 kg			
B12 SL	1.0 X, 1.1 X,SX, 1.4 VTS, 1.5 D, 1.6, 1.6 VTL,VTR, 1.6 VTR, 1.6 VTS 02/96 - 09/03 33 -88 kW	46-189325	
Imposições, ver certificado de inspeção técnica VA: Rebaixamento (Peritagem): 45-50 mm; peso do eixo até: 785 kg			
MS	1.0 X, 1.1 X,SX, 1.4 VTS, 1.5 D, 1.6, 1.6 VTL,VTR, 1.6 VTR, 1.6 VTS 02/96 - 09/03 33 -88 kW	34-003510 ↓	24-012768 ○ Modelo tipo: Rallye Gruppe N HA: Ajuste mais preciso
CITROËN VISA			
B2	17 D 04/84 - 03/91 44 kW	17-053310 ↓ 11-101376 SP	para veículos com chassis standard
B4	16 GTI 01/85 - 06/86 76 kW	22-041043 ↓ ↻ 22-041050 ↓ ↻ 11-101376 SP	para veículos com chassis standard
B4	16 GTI 06/86 - 12/88 83 kW	22-041043 ↓ ↻ 22-041050 ↓ ↻ 11-101376 SP	para veículos com chassis standard
B4	17 D 04/84 - 03/91 44 kW	22-040916 ↓ 11-101376 SP	para veículos com chassis standard
CITROËN XSARA (N1)			
B1	1.4 HDi, 1.4 i, 1.5 D, 1.6 16V, 1.6 i, 1.8 D, 1.8 i, 1.8 i 16V, 1.8 i Aut., 1.8 TD, 1.9 D, 1.9 SD, 1.9 TD, 2.0 16V, 2.0 HDi 90 02/99 - 03/05 42 -120 kW	12-117000	
B1	2.0 HDi 109 05/01 - 03/05 80 kW	12-117000	
B4	1.4 i, 1.5 D, 1.6 i, 1.8 D, 1.8 i, 1.8 i 16V, 1.8 i Aut., 1.8 TD, 1.9 D, 1.9 SD, 1.9 TD, 2.0 16V, 2.0 HDi 90 04/97 - 09/00 42 -120 kW	22-045676 ↓ ↻ 22-045669 ↓ ↻ 11-101376 SP	19-068145 ○ para veículos com chassis standard; para veículos sem chassis desportivo
B4	1.4 HDi, 1.4 i, 1.6 16V, 1.8 VTS, 1.9 D, 2.0 16V, 2.0 HDi 109, 2.0 HDi 90 09/00 - 03/05 50 -100 kW	22-168665 ↓ ↻ 22-168672 ↓ ↻ 11-101376 SP	19-168685 ○ para veículos com chassis standard; para veículos sem chassis desportivo



CITROËN

CITROËN XSARA (N1)




B6 Sport	1.4 i, 1.5 D, 1.6 16V, 1.6 i, 1.8 D, 1.8 i, 1.8 i 16V, 1.8 i Aut., 1.8 TD, 1.9 D, 1.9 SD, 1.9 TD, 2.0 16V, 2.0 HDi 90 04/97 - 09/00 42 -120 kW	35-046462 † ↻ 35-046479 † ↻	24-060608 ∅	para veículos com chassis standard; para veículos sem chassis desportivo
B8	1.4 i, 1.5 D, 1.6 16V, 1.6 i, 1.8 D, 1.8 i, 1.8 i 16V, 1.8 i Aut., 1.8 TD, 1.8 VTS, 1.9 D, 1.9 SD, 1.9 TD, 2.0 16V, 2.0 HDi 90 04/97 - 09/00 42 -120 kW	35-050162 † ↻ 35-050179 † ↻	24-060608 ∅	
B12 PK	1.4 i, 1.5 D, 1.6 16V, 1.6 i, 1.8 D, 1.8 i, 1.8 i 16V, 1.8 i Aut., 1.8 TD, 1.8 VTS, 1.9 D, 1.9 SD, 1.9 TD, 2.0 16V, 2.0 HDi 90 04/97 - 09/00 42 -120 kW	46-189356		Imposições, ver certificado de inspeção técnica VA: Rebaixamento (Peritagem): 30 mm; peso do eixo até: 950 kg

CITROËN XSARA Break (N2)

B1	1.4 HDi, 1.4 i, 1.5 D, 1.6 16V, 1.6 i, 1.8 D, 1.8 i, 1.8 i 16V, 1.8 i Aut., 1.9 D, 1.9 TD, 2.0 16V, 2.0 HDi 109, 2.0 HDi 90 02/99 - 08/05 42 -100 kW	12-117000		
B4	1.4 i, 1.5 D, 1.6 i, 1.8 D, 1.8 i, 1.8 i 16V, 1.8 i Aut., 1.9 D, 1.9 TD, 2.0 HDi 90 10/97 - 09/00 42 -81 kW	22-045676 † ↻ 22-045669 † ↻ 11-101376 SP	19-068145 ∅	para veículos com chassis standard
B4	2.0 16V 07/98 - 09/00 97 kW	22-045676 † ↻ 22-045669 † ↻	19-068145 ∅	para veículos com chassis standard
B4	1.4 HDi, 1.4 i, 1.6 16V, 1.9 D, 2.0 16V, 2.0 HDi 109, 2.0 HDi 90 09/00 - 08/05 50 -100 kW	22-168665 † ↻ 22-168672 † ↻ 11-101376 SP	19-168685 ∅	para veículos com chassis standard; para veículos sem chassis desportivo
B6 Sport	1.4 i, 1.5 D, 1.6 16V, 1.6 i, 1.8 D, 1.8 i, 1.8 i 16V, 1.8 i Aut., 1.9 D, 1.9 TD, 2.0 16V, 2.0 HDi 90 10/97 - 09/00 42 -100 kW	35-046462 † ↻ 35-046479 † ↻	24-060608 ∅	para veículos com chassis standard; para veículos sem chassis desportivo
B8	1.4 i, 1.5 D, 1.6 16V, 1.6 i, 1.8 D, 1.8 i, 1.8 i 16V, 1.8 i Aut., 1.9 D, 1.9 TD, 2.0 16V, 2.0 HDi 90 10/97 - 09/00 42 -100 kW	35-050162 † ↻ 35-050179 † ↻	24-060608 ∅	
B12 PK	1.4 i, 1.5 D, 1.6 16V, 1.6 i, 1.8 D, 1.8 i, 1.8 i 16V, 1.8 i Aut., 1.9 D, 1.9 TD, 2.0 16V, 2.0 HDi 90 10/97 - 09/00 42 -100 kW	46-189356		Imposições, ver certificado de inspeção técnica VA: Rebaixamento (Peritagem): 30 mm; peso do eixo até: 950 kg

CITROËN XSARA Coupé (N0)

B1	1.4 HDi, 1.4 i, 1.6 16V, 1.6 i, 1.8 i, 1.8 i 16V, 1.9 D, 1.9 TD, 2.0, 2.0 16V, 2.0 HDi 109, 2.0 HDi 90, 2.0 i 16V 02/98 - 03/05 50 -120 kW	12-117000		
B4	1.4 i, 1.6 i, 1.8 i, 1.8 i 16V, 1.9 D, 1.9 TD, 2.0, 2.0 HDi 90, 2.0 i 16V 02/98 - 09/00 50 -120 kW	22-045676 † ↻ 22-045669 † ↻ 11-101376 SP	19-068145 ∅	para veículos com chassis standard; para veículos sem chassis desportivo
B4	1.4 HDi, 1.4 i, 1.6 16V, 1.8 VTS, 1.9 D, 2.0 16V, 2.0 HDi 109, 2.0 HDi 90, 2.0 i 16V 09/00 - 03/05 50 -120 kW	22-168665 † ↻ 22-168672 † ↻ 11-101376 SP	19-168685 ∅	para veículos com chassis standard; para veículos sem chassis desportivo

			
CITROËN			
CITROËN XSARA Coupé (N0)			
B6 Sport	1.4 i, 1.6 16V, 1.6 i, 1.8 i, 1.8 i 16V, 1.9 D, 1.9 TD, 2.0, 2.0 16V, 2.0 HDI 90, 2.0 i 16V 02/98 - 09/00 50 -120 kW	35-046462 ↑ ↻ 35-046479 ↑ ↻	24-060608 ○ para veículos com chassis standard; para veículos sem chassis desportivo
B8	1.4 i, 1.6 16V, 1.6 i, 1.8 i, 1.8 i 16V, 1.8 VTS, 1.9 D, 1.9 TD, 2.0, 2.0 16V, 2.0 HDI 90, 2.0 i 16V 02/98 - 09/00 50 -120 kW	35-050162 ↑ ↻ 35-050179 ↑ ↻	24-060608 ○
B12 PK	1.4 i, 1.6 16V, 1.6 i, 1.8 i, 1.8 i 16V, 1.8 VTS, 1.9 D, 1.9 TD, 2.0, 2.0 16V, 2.0 HDI 90, 2.0 i 16V 02/98 - 09/00 50 -120 kW	46-189356	Imposições, ver certificado de inspeção técnica VA: Rebaixamento (Peritagem): 30 mm; peso do eixo até: 950 kg

CITROËN XSARA PICASSO (N68)			
B1	1.6, 1.6 16V, 1.6 HDi, 1.8 16V, 1.8 SX, 2.0 16V, 2.0 HDi 12/99 - 65 -100 kW	12-117925	VA: com rolamentos de esferas
B4	1.6, 1.6 16V, 1.6 HDi, 1.8 16V, 1.8 SX, 2.0 16V, 2.0 HDi 12/99 - 65 -100 kW	22-100030 ↑ ↻ 22-100047 ↑ ↻ 11-101376 SP	19-100050 ○ para veículos com chassis standard

CITROËN ZX (N2)			
B1	1.1, 1.1, 1.4, 1.4 D, 1.4 i, 1.6, 1.6 i, 1.8, 1.8 D, 1.8 i, 1.8 i 16V, 1.9, 1.9 D, 1.9 DT, 1.9 i, 1.9 Luxury, 1.9 TD, 2.0, 2.0 i, 2.0 i 16V 03/91 - 06/97 37 -122 kW	12-117925	VA: com rolamentos de esferas
B4	1.1, 1.1, 1.4, 1.4 i, 1.6 i, 1.9, 1.9 i 03/91 - 03/92 40 -96 kW	22-040671 ↑ ↻ 22-040688 ↑ ↻ 11-101376 SP	-> CH.Nr.: 5683; para veículos com chassis standard
B4	1.1, 1.1, 1.4, 1.4 D, 1.4 i, 1.6, 1.6 i, 1.8 i, 1.8 i 16V, 1.9, 1.9 i CH-Nr. - 06/97 37 -96 kW	22-040657 ↑ ↻ 22-040664 ↑ ↻ 11-101376 SP	19-019314 ○ CH.Nr.: 5684 ->; CH.Nr.: 199204 ->; para veículos com chassis standard
B4	1.9 D 04/92 - 06/97 47 -50 kW	22-040671 ↑ ↻ 22-040688 ↑ ↻ 11-101376 SP	19-019314 ○ CH.Nr.: 5684 ->; sem ABS; para veículos com chassis standard
B4	1.9 D 04/92 - 06/97 47 -50 kW	22-040657 ↑ ↻ 22-040664 ↑ ↻ 11-101376 SP	19-019314 ○ CH.Nr.: 5684 ->; com ABS; para veículos com chassis standard
B4	1.9 TD 04/92 - 06/97 66 kW	22-040657 ↑ ↻ 22-040664 ↑ ↻ 11-101376 SP	19-019314 ○ CH.Nr.: 5684 ->; Modelo tipo: ex. Volcane; para veículos com chassis standard
B4	1.9 TD, 2.0 i, 2.0 i 16V 04/92 - 06/97 66 -120 kW	22-040657 ↑ ↻ 22-040664 ↑ ↻ 11-101376 SP	19-019321 ○ CH.Nr.: 5684 ->; Modelo tipo: Volcane; para veículos com chassis standard
B6 Sport	1.1, 1.1, 1.4, 1.4 D, 1.4 i, 1.6 i, 1.8 D, 1.8 i, 1.8 i 16V, 1.9 D, 1.9 TD 03/91 - CH-Nr. 37 -81 kW	22-040046 ↑ ↻ 22-040053 ↑ ↻	24-016247 ○ -> CH.Nr.: 5683
B6 Sport	1.1, 1.1, 1.4, 1.4 D, 1.4 i, 1.6 i, 1.8 D, 1.8 i, 1.8 i 16V, 1.9, 1.9 D, 1.9 i, 1.9 TD, 2.0 i, 2.0 i 16V CH-Nr. - 06/97 37 -120 kW	22-040213 ↑ ↻ 22-040220 ↑ ↻	24-016247 ○ CH.Nr.: 5684 ->
B6 Sport	1.9, 1.9 i, 2.0 i, 2.0 i 16V 03/91 - CH-Nr. 88 -120 kW	22-040046 ↑ ↻ 22-040053 ↑ ↻	24-016247 ○ -> CH.Nr.: 5683



CITROËN

CITROËN ZX Break (N2)

B1	1.4 i, 1.5 SX, 1.6 i, 1.8 D, 1.8 i, 1.8 i 16V, 1.9 D, 1.9 TD 10/93 - 02/98 42 -81 kW	12-117925		VA: com rolamentos de esferas
B4	1.4 i, 1.5 SX, 1.6 i, 1.8 D, 1.8 i, 1.8 i 16V, 1.9 D, 1.9 TD 10/93 - 02/98 42 -81 kW	22-040657 † ↻ 22-040664 † ↻ 11-101376 SP		para veículos com chassis standard

CITROËN 2 CV

MS	4, 6 03/63 - 10/85 12 -21 kW			
MS	4, 6 03/63 - 10/85 12 -21 kW	24-197953	24-197953	

CITROËN C25 Autocarro (280_, 290_)

B4	1.8, 1.8 E, 1.9 D, 1.9 TD, 2.0, 2.0 E, 2.5 D, 2.5 D Turbo 09/81 - 02/94 50 -70 kW		19-065625 ∅	
----	---	--	-------------	--

CITROËN C25 Caixa (280_, 290_)

B4	1.8, 1.9 D 1400, 1.9 DT, 2.0, 2.0 E, 2.5 D, 2.5 DT 09/81 - 03/94 50 -70 kW		19-065625 ∅	
----	--	--	-------------	--

CITROËN C25 Camião de plataforma/chassis (280_, 290_)




B4	1.8, 1.9 1400, 1.9 DT, 2.0, 2.0 1000 E, 2.5 D, 2.5 DT 1400 11/81 - 03/94 50 -70 kW		19-065601 ∅	
----	--	--	-------------	--

CITROËN JUMPER Autocarro (230P)

B1	1.9 D, 1.9 TD, 1.9 TD 4x4, 2.0, 2.0 4x4, 2.5 D, 2.5 D 4x4, 2.5 TD, 2.5 TD 4x4, 2.5 TDi, 2.5 TDi 4x4, 2.8 D, 2.8 HDi, 2.8 HDi 4x4 12/96 - 04/02 51 -94 kW	12-117536 ↻ 12-117529 ↻		
B2	1.9 D, 1.9 TD, 1.9 TD 4x4, 2.0, 2.0 4x4, 2.5 D, 2.5 D 4x4, 2.5 TD, 2.5 TD 4x4, 2.5 TDi, 2.5 TDi 4x4 12/96 - 04/02 51 -80 kW		15-122582 ∅	
B4	1.9 D, 1.9 TD, 1.9 TD 4x4, 2.0, 2.0 4x4, 2.5 D, 2.5 D 4x4, 2.5 TD, 2.5 TD 4x4, 2.5 TDi, 2.5 TDi 4x4, 2.8 D, 2.8 HDi, 2.8 HDi 4x4 12/96 - 04/02 51 -94 kW	22-136244 †	19-065656 ∅	

CITROËN JUMPER Caixa (230L)

B1	1.9 D, 1.9 TD, 2.0, 2.0 4x4, 2.0 HDi, 2.5 D, 2.5 D 4X4, 2.5 DT 4x4, 2.5 TD, 2.5 TDi, 2.5 TDi 4X4, 2.8 D, 2.8 HDi, 2.8 HDi 4x4 01/99 - 04/02 50 -94 kW	12-117536 ↻ 12-117529 ↻		
B2	1.9 D, 1.9 TD, 2.0, 2.0 4x4, 2.5 D, 2.5 TD, 2.5 TDi 12/96 - 04/02 50 -80 kW		15-122582 ∅	para veículos com chassis standard; a partir da carga útil 1400 kg
B4	1.9 D, 1.9 TD, 2.0, 2.0 4x4, 2.0 HDi, 2.5 D, 2.5 D 4X4, 2.5 DT 4x4, 2.5 TD, 2.5 TDi, 2.5 TDi 4X4, 2.8 D, 2.8 HDi, 2.8 HDi 4x4 01/99 - 04/02 50 -94 kW	22-136244 †	19-065656 ∅	para veículos com chassis standard; a partir da carga útil 1400 kg

			
CITROËN			
CITROËN JUMPER Caixa (230L)			
B4	1.9 D, 1.9 TD, 2.0, 2.0 4x4, 2.0 HDI, 2.5 D, 2.5 D 4X4, 2.5 DT 4x4, 2.5 TD, 2.5 TDi, 2.5 TDi 4X4, 2.8 D, 2.8 HDi, 2.8 HDi 4x4 01/99 - 04/02 50 -94 kW	22-136244 †	24-168731 ○ para veículos com chassis standard; a partir da carga útil 1800 kg
B4	1.9 D, 1.9 TD, 2.0, 2.0 4x4, 2.0 HDI, 2.5 D, 2.5 D 4X4, 2.5 DT 4x4, 2.5 TD, 2.5 TDi, 2.5 TDi 4X4, 2.8 D, 2.8 HDi, 2.8 HDi 4x4 01/99 - 04/02 50 -94 kW	22-136244 †	24-168748 ○ para veículos de campismo; a partir da carga útil 1800 kg

CITROËN JUMPER Camião de plataforma/chassis (230)			
B1	1.9 TD, 2.0, 2.5 D, 2.5 D 4X4, 2.5 TD, 2.5 TDi, 2.5 TDi 4X4, 2.8 D, 2.8 HDi 03/94 - 04/02 63 -94 kW	12-117536 ↻ 12-117529 ↻	
B4	1.9 TD, 2.0, 2.5 D, 2.5 TD, 2.5 TDi, 2.5 TDi 4X4, 2.8 D, 2.8 HDi 03/94 - 04/02 63 -94 kW	22-136244 †	19-065656 ○ para veículos com chassis standard; a partir da carga útil 1400 kg
B4	1.9 TD, 2.0, 2.5 D, 2.5 TD, 2.5 TDi, 2.5 TDi 4X4, 2.8 D, 2.8 HDi 03/94 - 04/02 63 -94 kW	22-136244 †	24-168731 ○ para veículos com chassis standard; a partir da carga útil 1800 kg

CITROËN JUMPER Autocarro (244, Z_)			
B1	2.0, 2.0 HDi, 2.2 HDi, 2.8 HDi 04/02 - 62 -94 kW	12-117536 ↻ 12-117529 ↻	
B4	2.0, 2.0 HDi, 2.2 HDi, 2.8 HDi 04/02 - 62 -94 kW	22-136244 †	19-065656 ○ a partir da carga útil 1400 kg

CITROËN JUMPER Caixa (244)			
B1	2.0, 2.0 bivalent, 2.0 HDi, 2.2 HDi, 2.8 HDi, 2.8 HDi 4x4 04/02 - 62 -107 kW	12-117536 ↻ 12-117529 ↻	
B4	2.0, 2.0 bivalent, 2.0 HDi, 2.2 HDi, 2.8 HDi, 2.8 HDi 4x4 04/02 - 62 -107 kW	22-136244 †	19-065656 ○ a partir da carga útil 1400 kg

CITROËN JUMPER Camião de plataforma/chassis (244)			
B1	2.0 HDi, 2.2 HDi, 2.8 HDi 04/02 - 62 -107 kW	12-117536 ↻ 12-117529 ↻	
B4	2.0 HDi, 2.2 HDi, 2.8 HDi 04/02 - 62 -107 kW	22-136244 †	19-065656 ○ a partir da carga útil 1400 kg

DACIA			
DACIA LOGAN			
B3	1.2 16V, 1.4, 1.4 Bifuel, 1.6, 1.6 MPI 85 09/04 - 55 -64 kW	36-160433	36-160181 para veículos com chassis standard
B3	1.2 16V, 1.4, 1.4 Bifuel, 1.6, 1.6 MPI 85 09/04 - 55 -64 kW	36-160150	VA: modelo reforçado .
B3	1.5 dCi, 1.6 16V 09/05 - 48 -77 kW	36-160150	36-160181 para veículos com chassis standard
B4	1.2 16V, 1.4, 1.4 Bifuel, 1.5 dCi, 1.6, 1.6 16V, 1.6 MPI 85 09/04 - 48 -77 kW	22-122469 †	19-122472 ○



DACIA

DACIA LOGAN

B8	1.2 16V, 1.4, 1.4 Bifuel, 1.5 dCi, 1.6, 1.6 16V, 1.6 MPI 85 09/04 - 48 -77 kW	22-140388 †	19-140391 ♂	
B12 PK	1.4, 1.5 dCi, 1.6, 1.6 16V, 1.6 MPI 85 09/04 - 48 -77 kW	46-189387		Imposições, ver certificado de inspeção técnica VA: Rebaixamento (Peritagem): 35 mm; peso do eixo até: 930 kg HA: Rebaixamento (Peritagem): 35 mm; peso do eixo até: 880 kg

DACIA LOGAN MCV

B3	1.4, 1.6, 1.6 LPG, 1.6 MPI 85 02/07 - 55 -64 kW	36-160433	36-160174	para veículos com chassis standard
B3	1.4, 1.6, 1.6 LPG, 1.6 MPI 85 02/07 - 55 -64 kW	36-160150		VA: modelo reforçado .
B3	1.5 dCi, 1.6 16V, 1.6 16V Flexifuel 02/07 - 50 -77 kW	36-160150	36-160174	para veículos com chassis standard
B4	1.4, 1.5 dCi, 1.6, 1.6 16V, 1.6 16V Flexifuel, 1.6 LPG, 1.6 MPI 85 02/07 - 50 -77 kW	22-122469 †	19-143026 ♂	
B8	1.4, 1.5 dCi, 1.6, 1.6 16V, 1.6 16V Flexifuel, 1.6 LPG, 1.6 MPI 85 02/07 - 50 -77 kW	22-140388 †	19-140391 ♂	
B12 PK	1.4, 1.5 dCi, 1.6, 1.6 16V, 1.6 MPI 85 02/07 - 50 -77 kW	46-189394		Imposições, ver certificado de inspeção técnica VA: Rebaixamento (Peritagem): 30 mm; peso do eixo até: 930 kg HA: Rebaixamento (Peritagem): 30 mm; peso do eixo até: 1080 kg

DACIA LOGAN EXPRESS




B3	1.4, 1.6, 1.6 MPI 85 03/09 - 55 -64 kW	36-160433	36-160174	para veículos com chassis standard
B3	1.4, 1.6, 1.6 MPI 85 03/09 - 55 -64 kW	36-160150		VA: modelo reforçado .
B3	1.5 dCi 03/09 - 50 -65 kW	36-160150	36-160174	para veículos com chassis standard
B4	1.4, 1.5 dCi, 1.6, 1.6 MPI 85 03/09 - 50 -65 kW	22-122469 †	19-143026 ♂	

DACIA LOGAN Pick-up

B3	1.4, 1.6, 1.6 MPI 85 03/08 - 55 -64 kW	36-160433	36-160174	para veículos com chassis standard
B3	1.4, 1.6, 1.6 MPI 85 03/08 - 55 -64 kW	36-160150		VA: modelo reforçado .
B3	1.5 dCi 03/08 - 50 -65 kW	36-160150	36-160174	para veículos com chassis standard
B4	1.4, 1.5 dCi, 1.6, 1.6 MPI 85 03/08 - 50 -65 kW	22-122469 †	19-143026 ♂	

DACIA SANDERO


B3	1.2 16V, 1.4, 1.4 MPI LPG, 1.6, 1.6 MPI 85 06/08 - 53 -64 kW	36-197996	36-197972	para veículos com chassis standard
B3	1.2 16V, 1.4, 1.4 MPI LPG, 1.6, 1.6 MPI 85 06/08 - 53 -64 kW	36-160150	36-197989	para veículos com chassis standard; modelo reforçado .


			
DACIA			
DACIA SANDERO			
B3	1.5 dCi 11/08 - 50 -65 kW	36-160150	36-197989 para veículos com chassis standard
B4	1.2 16V, 1.4, 1.4 MPI LPG, 1.5 dCi, 1.6, 1.6 MPI 85 06/08 - 50 -65 kW	22-166371 †	19-166384 †












































DAEWOO			
DAEWOO ARANOS			
B4	1.5, 1.8, 2.0 01/95 - 11/97 66 -77 kW	21-030413 † 11-101314 SP	19-019956 † para veículos com chassis standard




DAEWOO CIELO			
B4	1.5 01/95 - 08/97 55 -66 kW	21-030413 † 11-101314 SP	19-019956 † para veículos com chassis standard

DAEWOO ESPERO (KLEJ)			
B1	1.5, 1.5 16V, 1.8, 2.0 10/93 - 09/99 55 -81 kW	12-116799	VA: com rolamentos de esferas
B2	1.5, 1.5 16V, 1.8, 2.0 10/93 - 09/99 55 -81 kW	16-031302 † 11-101314 SP	15-062215 † para veículos com chassis standard
B3	1.5, 1.5 16V, 1.8, 2.0 10/93 - 09/99 55 -81 kW	36-154951	36-154968
B4	1.5, 1.5 16V, 1.8, 2.0 10/93 - 09/99 55 -81 kW	21-030413 † 11-101314 SP	19-019956 † para veículos com chassis standard
B6 Sport	1.5, 1.5 16V, 1.8, 2.0 10/93 - 09/99 55 -81 kW	34-001424 †	24-004862 †
B12 PK	1.5, 1.5 16V, 1.8, 2.0 10/93 - 09/99 55 -81 kW	46-189400	Imposições, ver certificado de inspeção técnica VA: Rebaixamento (Peritagem): 30 mm; peso do eixo até: 860 kg HA: Rebaixamento (Peritagem): 30 mm; peso do eixo até: 890 kg
MS	1.5, 1.5 16V, 1.8, 2.0 10/93 - 09/99 55 -81 kW	34-001462 †	24-000925 † Modelo tipo: Cup VA: Dados: 230/30 HA: Dados: 160/50
MS	1.5, 1.5 16V, 1.8, 2.0 10/93 - 09/99 55 -81 kW	34-030721 †	24-024846 † Modelo tipo: Rallye1 VA: Dados: 270/120 HA: Dados: 210/90

DAEWOO KALOS (KLAS)			
B3	1.4, 1.4 16V 09/02 - 61 -69 kW	36-200740	i.V.
B4	1.2, 1.4, 1.4 16V 09/02 - 53 -69 kW	i.V. † i.V. †	19-169262 † 




DAEWOO KALOS três volumes (KLAS)			
B3	1.4, 1.5 11/02 - 12/04 61 -69 kW	36-200740	i.V.
B4	1.4, 1.5 11/02 - 12/04 61 -69 kW	i.V. † i.V. †	19-169262 † 

				
DAEWOO				
DAEWOO KORANDO (KJ)				
B4	2.3, 2.9 D, 2.9 TD, 3.2 01/99 - 72 - 156 kW	19-140407 	19-140414 	
DAEWOO KORANDO Cabrio (KJ)				
B4	2.0 16V, 2.3, 2.9 D, 2.9 TD 02/99 - 72 - 105 kW	19-140407 	19-140414 	
DAEWOO LANOS (KLAT)				
B2	1.4, 1.5, 1.6 16V 05/97 - 55 - 78 kW	16-031302  11-101314 	15-062215 	para veículos com chassis standard
B4	1.4, 1.5, 1.6 16V 05/97 - 55 - 78 kW	21-030413  11-101314 	19-019956 	para veículos com chassis standard
B6 Sport	1.4, 1.5, 1.6 16V 05/97 - 55 - 78 kW	34-001424 	24-004862 	
MS	1.4, 1.5, 1.6 16V 05/97 - 55 - 78 kW	34-001462 	24-000925 	Modelo tipo: Cup VA: Dados: 230/30 HA: Dados: 160/50
MS	1.4, 1.5, 1.6 16V 05/97 - 55 - 78 kW	34-030721 	24-024846 	Modelo tipo: Rallye1 VA: Dados: 270/120 HA: Dados: 210/90
MS	1.4, 1.5, 1.6 16V 05/97 - 55 - 78 kW	34-030721 	24-027366 	Modelo tipo: Rallye1 VA: Dados: 270/120 HA: Dados: 85/29
DAEWOO LANOS três volumes (KLAT)				
B2	1.4, 1.5, 1.6 16V 05/97 - 55 - 78 kW	16-031302  11-101314 	15-062215 	para veículos com chassis standard
B4	1.4, 1.5, 1.6 16V 05/97 - 55 - 78 kW	21-030413  11-101314 	19-019956 	para veículos com chassis standard
B6 Sport	1.4, 1.5, 1.6 16V 05/97 - 55 - 78 kW	34-001424 	24-004862 	
MS	1.4, 1.5, 1.6 16V 05/97 - 55 - 78 kW	34-001462 	24-000925 	Modelo tipo: Cup VA: Dados: 230/30 HA: Dados: 160/50
MS	1.4, 1.5, 1.6 16V 05/97 - 55 - 78 kW	34-030721 	24-024846 	Modelo tipo: Rallye1 VA: Dados: 270/120 HA: Dados: 210/90
MS	1.4, 1.5, 1.6 16V 05/97 - 55 - 78 kW	34-030721 	24-027366 	Modelo tipo: Rallye1 VA: Dados: 270/120 HA: Dados: 85/29
DAEWOO MATIZ (KLYA)				
B3	0.8, 1.0 09/98 - 38 - 47 kW	36-160822	36-160815	
B4	0.8, 1.0 09/98 - 03/05 38 - 47 kW	22-050120   22-050137  	19-065045 	
DAEWOO NEXIA (KLETN)				
B1	1.5, 1.5 16V 02/95 - 08/97 44 - 66 kW	12-116799		VA: com rolamentos de esferas
B2	1.5, 1.5 16V 02/95 - 08/97 44 - 66 kW	16-031302  11-101314 	15-062215 	para veículos com chassis standard
B3	1.5, 1.5 16V 02/95 - 08/97 44 - 66 kW	36-154951	36-154968	

			
DAEWOO			
DAEWOO NEXIA (KLETN)			
B4	1.5, 1.5 16V 02/95 - 08/97 44 -66 kW	21-030413 ↓ 11-101314 SP	19-019956 ♂ para veículos com chassis standard
B6 Sport	1.5, 1.5 16V 02/95 - 08/97 44 -66 kW	34-001424 ↓	24-004862 ♂
B8	1.5, 1.5 16V 02/95 - 08/97 44 -66 kW	34-003114 ↓	24-013932 ♂ HA: Dados: 107/36
B12 PK	1.5, 1.5 16V 02/95 - 08/97 44 -66 kW	46-189424	
B12 PK	1.5 16V 02/95 - 08/97 66 kW	46-189431	
MS	1.5, 1.5 16V 02/95 - 08/97 44 -66 kW	34-030721 ↓	24-024846 ♂ Modelo tipo: Rallye1 VA: Dados: 270/120 HA: Dados: 210/90

DAEWOO NEXIA três volumes (KLETN)			
B1	1.5, 1.5 16V 02/95 - 08/97 44 -66 kW	12-116799	VA: com rolamentos de esferas
B2	1.5, 1.5 16V 02/95 - 08/97 44 -66 kW	16-031302 ↓ 11-101314 SP	para veículos com chassis standard
B3	1.5, 1.5 16V 02/95 - 08/97 44 -66 kW	36-154951	36-154968
B4	1.5, 1.5 16V 02/95 - 08/97 44 -66 kW	21-030413 ↓ 11-101314 SP	19-019956 ♂ para veículos com chassis standard
B6 Sport	1.5, 1.5 16V 02/95 - 08/97 44 -66 kW	34-001424 ↓	24-004862 ♂
B8	1.5 08/96 - 08/97 44 kW	34-003114 ↓	24-013932 ♂ HA: Dados: 107/36
B12 PK	1.5, 1.5 16V 02/95 - 08/97 44 -66 kW	46-189424	
B12 PK	1.5 16V 02/95 - 08/97 66 kW	46-189431	
MS	1.5, 1.5 16V 02/95 - 08/97 44 -66 kW	34-030721 ↓	24-024846 ♂ Modelo tipo: Rallye1 VA: Dados: 270/120 HA: Dados: 210/90

DAEWOO NEXIA três volumes			
B3	1.5 07/08 - 59 kW	36-154951	36-154968
B3	1.6 07/08 - 80 kW	36-164318	38-130373 modelo reforçado .
B4	1.5, 1.6 07/08 - 59 -80 kW	21-030413 ↓ 11-101314 SP	19-019956 ♂ para veículos com chassis standard

			
--	---	---	---

DAEWOO

DAEWOO NEXIA três volumes

B6 Sport	1.5, 1.6 07/08 - 59 -80 kW	34-001424 †	24-004862 ½	
B12 PK	1.5, 1.6 07/08 - 59 -80 kW	46-189424		Imposições, ver certificado de inspeção técnica VA: Rebaixamento (Peritagem): 30 mm; peso do eixo até: 760 kg HA: Rebaixamento (Peritagem): 30 mm; peso do eixo até: 830 kg
B12 PK	1.5, 1.6 07/08 - 59 -80 kW	46-189431		Imposições, ver certificado de inspeção técnica VA: Rebaixamento (Peritagem): 30 mm; peso do eixo até: 830 kg HA: Rebaixamento (Peritagem): 30 mm; peso do eixo até: 830 kg

DAEWOO NUBIRA (KLAJ)

B3	1.6, 1.6 16V, 1.8, 2.0 16V, 2.0 CDX 05/97 - 70 -98 kW	36-164189	36-164172	
----	--	-----------	-----------	--

DAEWOO NUBIRA três volumes (KLAJ)

B3	1.5 SE, 1.6 16V, 1.8, 2.0, 2.0 16V 05/97 - 70 -98 kW	36-164189	36-164172	
----	---	-----------	-----------	--

DAEWOO NUBIRA Wagon (KLAJ)

B3	1.6 16V, 1.8, 2.0 16V 05/97 - 66 -98 kW	36-164189	36-164165	
----	--	-----------	-----------	--

DAEWOO NUBIRA três volumes (KLAN)

B3	1.4, 1.6, 1.8 07/03 - 69 -90 kW	36-164189	36-164165	
----	------------------------------------	-----------	-----------	--

DAEWOO NUBIRA Wagon (KLAN)

B3	1.6, 1.8 07/03 - 70 -90 kW	36-164189	36-164165	
----	-------------------------------	-----------	-----------	--

DAEWOO TICO

B4	0.5 S 05/89 - 03/96 22 kW	i.V. †	19-065038 ½	
		i.V. †		

DAEWOO TICO (KLY3)

B4	0.8 02/95 - 12/00 35 kW	22-050106 †	19-065038 ½	
		22-050113 †		































DAIHATSU



DAIHATSU APPLAUSE I (A101, A111)

B4	1.6 16V 06/89 - 07/97 66 -77 kW	22-047267 †		para veículos com chassis standard
		22-047274 †		
B4	1.6 16V 4WD 06/89 - 07/97 77 kW	22-047267 †	22-048783 †	para veículos com chassis standard
		22-047274 †	22-048790 †	

DAIHATSU CHARADE III (G100, G101, G102)

B4	1.0, 1.0 D, 1.0 TD, 1.0 Turbo 03/87 - 12/92 27 -50 kW	22-047229 †	22-048721 †	
		22-047236 †	22-048738 †	
B4	1.0 GTi 03/87 - 12/92 74 kW	22-047229 †	22-048707 †	
		22-047236 †	22-048714 †	

				
DAIHATSU				
DAIHATSU CHARADE III (G100, G101, G102)				
B4	1.3 i 06/88 - 12/92 66 kW	22-047229 †  22-047236 † 	22-048745 †  22-048752 † 	para veículos com chassis standard
DAIHATSU CHARADE IV (G200, G202)				
B4	1.0, 1.3, 1.3 16V, 1.5 16V, 1.6 GTi 03/93 - 11/99 38 -77 kW	22-047243 †  22-047250 † 	22-048806 †  22-048813 † 	com ABS; para veículos com chassis standard
DAIHATSU CHARADE IV três volumes (G203)				
B4	1.0, 1.3, 1.5, 1.5 16V, 1.6 GS 03/93 - 55 -77 kW	22-047243 †  22-047250 † 	22-048806 †  22-048813 † 	com ABS; para veículos com chassis standard
DAIHATSU CHARMANT (A)				
B4	1.3, 1.6 11/81 - 07/87 48 -61 kW		19-019437 	
DAIHATSU CUORE VI (L7_)				
B4	0.7, 1.0, 1.0 DVVT, 1.0 i 10/98 - 05/03 31 -43 kW		19-142173 	
DAIHATSU FEROZA Soft Top (F300)				
B6 Offroad	1.6 16V, 1.6 i 16V 10/88 - 63 -70 kW	24-014441 	24-014458 	Suspensão de molas de folhas
DAIHATSU FEROZA Hard Top (F300)				
B6 Offroad	1.6 16V, 1.6 i 16V 10/88 - 63 -70 kW	24-014441 	24-014458 	Suspensão de molas de folhas
DAIHATSU MOVE (L6, L9)				
B4	0.8, 1.0 i 10/96 - 31 -41 kW		19-142173 	
DAIHATSU WILDCAT/ROCKY (F70)				
B6 Offroad	2.8 D, 2.8 TD 02/85 - 04/87 54 -65 kW	24-011020 	24-011020 	Suspensão de molas de folhas
DAIHATSU WILDCAT/ROCKY (F75)				
B6 Offroad	2.7 TD, 2.8 D 02/85 - 04/87 54 -65 kW	24-011020 	24-011020 	Suspensão de molas de folhas
DAIMLER				
DAIMLER 2.8 - 5.3				
B6 Sport	3.6, Double Six / Vanden 5.3, Double Six 5.3, Double Six H.E. 5.3, Sovereign 2.8, Sovereign 3.4, Sovereign 4.2 03/79 - 02/93 110 -217 kW	24-024457 	24-024464 	para veículos sem regulação de nível
DAIMLER COUPE				
B6 Sport	Double Six 5.3, Sovereign 4.2 09/73 - 12/77 127 -213 kW	24-024457 	24-024464 	para veículos sem regulação de nível

			
--	---	---	---

DAIMLER

DAIMLER DAIMLER (X300)

B4	Double Six 6.0, Six 4.0 09/94 - 177 -229 kW	24-018616 $\frac{1}{H}$	24-018586 $\frac{1}{O}$	
----	---	--------------------------------	--------------------------------	--

DAIMLER XJ 40, 81

B6 Sport	Double Six 6.0, Sovereign 3.6, Sovereign 4.0 09/89 - 09/94 136 -229 kW	24-018043 $\frac{1}{H}$	24-018050 $\frac{1}{O}$	para veiculos sem regulação de nível
----------	--	--------------------------------	--------------------------------	--------------------------------------

DE LOREAN

DE LOREAN DMC-12

B6 Sport	2.9 01/81 - 12/83 97 kW	24-634038 $\frac{1}{O}$	24-634045 $\frac{1}{O}$	Modelo tipo: w/o flux capacitor
----------	-----------------------------------	--------------------------------	--------------------------------	---------------------------------

DODGE

DODGE CARAVAN II

B4	2.0 i, 2.4 i, 2.5 TD, 3.0, 3.3 i, 3.8 i, 3.8 i AWD 01/95 - 03/01 85 -131 kW		19-065212 $\frac{1}{O}$	HA: para veiculos com chassis standard
----	---	--	--------------------------------	--

B6 Sport	2.0 i, 2.4 i, 2.5 TD, 3.0, 3.3 i, 3.8 i, 3.8 i AWD 01/95 - 03/01 85 -131 kW		24-015226 $\frac{1}{O}$	HA: para veiculos com chassis standard
----------	---	--	--------------------------------	--

DODGE DAKOTA

B6 Offroad	5.2 10/95 - 09/00 147 kW	24-064606 $\frac{1}{H}$	24-065382 $\frac{1}{O}$	Modelo tipo: nicht Quad Cab
------------	------------------------------------	--------------------------------	--------------------------------	-----------------------------

B6 Offroad	5.2 01/00 - 09/00 147 kW	24-064606 $\frac{1}{H}$	24-107013 $\frac{1}{O}$	Modelo tipo: Quad Cab
------------	------------------------------------	--------------------------------	--------------------------------	-----------------------

DODGE DURANGO

B6 Offroad	3.7 AWD 11/03 - 157 kW	24-139106 $\frac{1}{O}$	24-139113 $\frac{1}{O}$	para veiculos com chassis standard
------------	----------------------------------	--------------------------------	--------------------------------	------------------------------------

DODGE NITRO

B6 Offroad	2.8 CRD 4WD 06/07 - 130 kW	24-139168 $\frac{1}{H}$	24-139175 $\frac{1}{O}$	
------------	--------------------------------------	--------------------------------	--------------------------------	--

DODGE RAM Pick-up

































B6 Offroad	5.9 TD 06/01 - 172 kW	24-069274 $\frac{1}{H}$	24-025508 $\frac{1}{O}$	
------------	---------------------------------	--------------------------------	--------------------------------	--

B6 Offroad	8.0 Tracção integral 06/01 - 228 kW	24-069281 $\frac{1}{O}$	24-025508 $\frac{1}{O}$	
------------	---	--------------------------------	--------------------------------	--


































FAW-VW

FAW-VW GOLF



B4	1.6, 1.8, 1.9 TDi, 2.0 05/01 - 66 -110 kW	22-045744 $\frac{1}{H}$		
----	---	--------------------------------	--	--




				
FIAT				
FIAT ARGENTA (132A)				
B4	1600, 1600 i.e., 2000, 2000 i.e., 2000 Volumex, 2500 Diesel, 2500 Turbodiesel 06/78 - 07/86 53 -99 kW		19-019291 	
FIAT BARCHETTA (183)				
B3	1.8 16V 04/95 - 96 kW	36-200429	36-200436	
B4	1.8 16V 04/95 - 96 kW	22-165954 	19-165967 	para veículos com chassis standard
B6 Sport	1.8 16V 04/95 - 96 kW	22-042750 	24-024662 	
B8	1.8 16V 04/95 - 96 kW	22-042767 	24-024679 	
B12 PK	1.8 16V 04/95 - 96 kW	46-192509		Imposições, ver certificado de inspecção técnica VA: Rebaixamento (Peritagem): 30 mm; peso do eixo até: 850 kg HA: Rebaixamento (Peritagem): 30 mm; peso do eixo até: 700 kg
FIAT BRAVA (182)				
B1	1.2 16V 80, 1.8 GT 16V, 1.9 JTD, 1.9 JTD 105, 1.9 TD 100 S, 1.9 TD 75 S, 2.0 09/98 - 10/01 55 -113 kW	12-116850		
B1	1.4, 1.4 12 V, 1.6 16V 10/95 - 12/02 55 -76 kW	12-117550  12-117567 		para veículos sem direcção assistida VA: com rolamentos de esferas
B1	1.4, 1.4 12 V, 1.6 16V 10/95 - 12/02 55 -76 kW	12-116850		para veículos com direcção assistida
B4	1.2 16V 80, 1.4, 1.4 12 V, 1.6 16V 01/96 - 10/01 55 -66 kW	22-040992  11-101499 	19-029252 	CH.Nr.: 4085697 ->
B4	1.4, 1.4 12 V, 1.6 16V 10/95 - 01/96 55 -66 kW	22-051813  11-101499 	19-029252 	-> CH.Nr.: 4085697
B4	1.6 16V 02/96 - 12/02 76 kW	22-040992  11-101499 	19-029252 	
B4	1.8 GT 16V, 1.9 D, 1.9 JTD, 1.9 JTD 105, 1.9 TD 100 S, 1.9 TD 75 S, 2.0 10/95 - 10/01 48 -113 kW	22-045508  11-101499 	19-029252 	
B6 Sport	1.2 16V 80, 1.4, 1.4 12 V, 1.6 16V, 1.8 GT 16V, 1.9 D, 1.9 JTD, 1.9 JTD 105, 1.9 TD 100 S, 1.9 TD 75 S, 2.0 01/96 - 10/01 48 -113 kW	22-041852 	24-015714 	CH.Nr.: 4085697 -> HA: Ajuste mais preciso
B6 Sport	1.6 16V 02/96 - 12/02 76 kW	22-041852 	24-015714 	HA: Ajuste mais preciso
B8	1.2 16V 80, 1.4, 1.4 12 V, 1.6 16V, 1.8 GT 16V, 1.9 D, 1.9 JTD, 1.9 JTD 105, 1.9 TD 100 S, 1.9 TD 75 S, 2.0 01/96 - 10/01 48 -113 kW	22-041982 	24-018005 	CH.Nr.: 4085697 ->
B8	1.6 16V 02/96 - 12/02 76 kW	22-041982 	24-018005 	





FIAT
FIAT BRAVO (182)

B1	1.2 16V 80, 1.9 JTD 105, 1.9 TD 100 S, 1.9 TD 75 S 03/96 - 10/01 55 -77 kW	12-116850		
B1	1.4, 1.6, 1.6 16V 10/95 - 02/02 55 -76 kW	12-117550  12-117567 		para veiculos sem direcção assistida VA: com rolamentos de esferas
B1	1.4, 1.6, 1.6 16V 10/95 - 02/02 55 -76 kW	12-116850		para veiculos com direcção assistida
B1	1.8 GT 10/95 - 10/01 83 kW	12-116850		
B1	2.0 HGT 20V 10/95 - 10/01 108 -113 kW	12-116850		para veiculos sem chasis desportivo
B1	2.0 HGT 20V 10/95 - 10/01 108 -113 kW	12-117550  12-117567 		para veiculos com chasis desportivo VA: com rolamentos de esferas
B4	1.4, 1.6 16V 10/95 - 01/96 55 -66 kW	22-051813  11-101499  	19-029252 	-> CH.Nr.: 4085697
B4	1.4, 1.6 16V 01/96 - 10/01 55 -66 kW	22-040992  11-101499  	19-029252 	CH.Nr.: 4085697 ->
B4	1.6, 1.6 16V 03/96 - 02/02 76 kW	22-040992  11-101499  	19-029252 	
B4	1.8 GT, 1.9 D, 1.9 JTD, 1.9 JTD 105, 1.9 TD 100 S, 1.9 TD 75 S 10/95 - 10/01 48 -83 kW	22-045508  11-101499  	19-029252 	
B4	2.0 HGT 20V 10/95 - 10/01 108 -113 kW		19-029252 	para veiculos com chasis desportivo
B6 Sport	1.4, 1.6 16V, 1.8 GT, 1.9 D, 1.9 JTD, 1.9 JTD 105, 1.9 TD 100 S, 1.9 TD 75 S 01/96 - 10/01 48 -83 kW	22-041852 	24-015714 	CH.Nr.: 4085697 -> HA: Ajuste mais preciso
B6 Sport	1.6, 1.6 16V 03/96 - 02/02 76 kW	22-041852 	24-015714 	HA: Ajuste mais preciso
B6 Sport	2.0 HGT 20V 10/95 - 10/01 108 -113 kW	22-043016 	24-015714 	HA: Ajuste mais preciso
B8	1.4, 1.6 16V, 1.8 GT 01/96 - 10/01 55 -83 kW	22-041982 	24-018005 	CH.Nr.: 4085697 ->
B8	1.6, 1.6 16V, 1.9 D, 1.9 JTD, 1.9 JTD 105, 1.9 TD 100 S, 1.9 TD 75 S 03/96 - 02/02 48 -77 kW	22-041982 	24-018005 	
B8	2.0 HGT 20V 10/95 - 10/01 108 -113 kW	22-043023 	24-018005 	

FIAT BRAVO (198)




B3	1.4, 1.4 16V, 1.4 LPG, 1.4 T-Jet, 1.8 16V, 1.9 D Multijet 11/06 - 66 -110 kW		36-201396	
B3	1.4, 1.4 16V, 1.4 LPG, 1.4 T-Jet, 1.8 16V 04/07 - 66 -110 kW		36-201396	para veiculos com climatização
B3	1.4, 1.4 16V, 1.4 LPG, 1.4 T-Jet, 1.8 16V 04/07 - 66 -110 kW		36-201396	Variante de equipamento: elek. Schiebedach
B4	1.4, 1.4 LPG, 1.4 T-Jet, 1.6 D Multijet, 1.8 16V, 1.9 D Multijet 11/06 - 66 -110 kW	22-113108 	19-113098 	VA: Distância da perfuração de fixação frente 58 mm




				
FIAT				
FIAT BRAVO (198)				
B6 Sport	1.4, 1.4 16V, 1.4 LPG, 1.4 T-Jet, 1.6 D Multijet, 1.8 16V, 1.9 D Multijet 11/06 - 66 -110 kW	22-158901 †	24-067911 ♂	VA: Distância da perfuração de fixação frente 58 mm
B6 Sport	1.9 D Multijet, 2.0 D Multijet 04/07 - 110 -121 kW	35-156338 †	24-067911 ♂	VA: Distância da perfuração de fixação frente 75 mm
B8	1.4, 1.4 16V, 1.4 LPG, 1.4 T-Jet, 1.6 D Multijet, 1.8 16V, 1.9 D Multijet 11/06 - 66 -110 kW	22-158918 †	24-067928 ♂	VA: Distância da perfuração de fixação frente 58 mm
B8	1.9 D Multijet, 2.0 D Multijet 04/07 - 110 -121 kW	35-156345 †	24-067928 ♂	VA: Distância da perfuração de fixação frente 75 mm
B12 PK	1.4, 1.4 16V, 1.4 LPG, 1.4 T-Jet 04/07 - 66 -110 kW	46-192448		Imposições, ver certificado de inspeção técnica; para veículos sem regulação de nível; Distância da perfuração de fixação frente 58 mm VA: Rebaixamento (Peritagem): 30 mm; peso do eixo até: 1000 kg HA: Rebaixamento (Peritagem): 30 mm; peso do eixo até: 880 kg
B12 PK	1.6 D Multijet, 1.9 D Multijet 04/07 - 66 -110 kW	46-192455		Imposições, ver certificado de inspeção técnica; para veículos sem regulação de nível; Distância da perfuração de fixação frente 58 mm VA: Rebaixamento (Peritagem): 30 mm; peso do eixo até: 1090 kg HA: Rebaixamento (Peritagem): 30 mm; peso do eixo até: 880 kg
B12 PK	1.9 D Multijet 11/06 - 66 -110 kW	46-192462		Imposições, ver certificado de inspeção técnica; para veículos sem regulação de nível; Distância da perfuração de fixação frente 75 mm VA: Rebaixamento (Peritagem): 30 mm; peso do eixo até: 1090 kg HA: Rebaixamento (Peritagem): 30 mm; peso do eixo até: 880 kg
B12 SL	1.4, 1.4 16V, 1.4 LPG, 1.4 T-Jet 04/07 - 66 -110 kW	46-192493		Imposições, ver certificado de inspeção técnica; para veículos sem regulação de nível; Distância da perfuração de fixação frente 58 mm VA: Rebaixamento (Peritagem): 45-50 mm; peso do eixo até: 1000 kg HA: Rebaixamento (Peritagem): 30 mm; peso do eixo até: 880 kg
B12 SL	1.6 D Multijet, 1.9 D Multijet 04/07 - 66 -110 kW	46-192486		Imposições, ver certificado de inspeção técnica; para veículos sem regulação de nível; Distância da perfuração de fixação frente 58 mm VA: Rebaixamento (Peritagem): 45-50 mm; peso do eixo até: 1090 kg HA: Rebaixamento (Peritagem): 30 mm; peso do eixo até: 880 kg
B12 SL	1.9 D Multijet 11/06 - 66 -110 kW	46-192479		Imposições, ver certificado de inspeção técnica; para veículos sem regulação de nível; Distância da perfuração de fixação frente 75 mm VA: Rebaixamento (Peritagem): 45-50 mm; peso do eixo até: 1090 kg HA: Rebaixamento (Peritagem): 30 mm; peso do eixo até: 880 kg
B14	1.4, 1.4 16V, 1.4 LPG, 1.4 T-Jet, 1.6 D Multijet, 1.8 16V, 1.9 D Multijet 11/06 - 66 -110 kW	47-158993		Imposições, ver certificado de inspeção técnica; Distância da perfuração de fixação frente 58 mm VA: Rebaixamento (Peritagem): 20-30 mm; peso do eixo até: 1150 kg HA: Rebaixamento (Peritagem): 10-30 mm; peso do eixo até: 950 kg
FIAT CINQUECENTO (170)				
B1	0.7, 0.7 i, 0.9, 0.9 i.e., 0.9 i.e. S, 1.1 Sporting 07/91 - 01/98 22 -40 kW	12-116836		VA: com rolamentos de esferas
B3	0.7, 0.7 i, 0.9, 0.9 i.e., 0.9 i.e. S 07/91 - 07/99 22 -30 kW	36-164158	36-164141	para veículos com chassis standard
B4	0.7, 0.7 i, 0.9, 0.9 i.e., 0.9 i.e. S, 1.1 Sporting 07/91 - 01/98 22 -40 kW	22-044839 †	19-028576 ♂	










			
--	---	---	---







FIAT







FIAT CINQUECENTO (170)

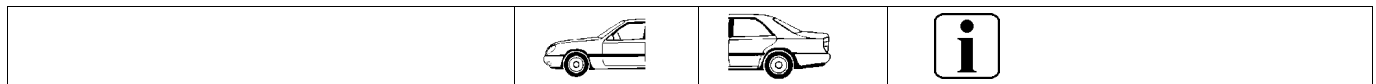
FIAT COUPE (FA/175)				
B6 Sport	1.8 16V, 2.0 16V, 2.0 20V 11/93 - 08/00 96 -113 kW		24-021685 	VA: Distância da perfuração de fixação frente 58 mm
B6 Sport	2.0 16V Turbo, 2.0 20V Turbo 11/93 - 08/00 140 -162 kW	22-041401 	24-021685 	VA: Distância da perfuração de fixação frente 75 mm

FIAT CROMA (154)				
B3	2000 CHT, 2000 i.e. 12/85 - 09/92 66 -88 kW	36-160662	36-160686	
B3	1900 Turbo D i.d., 2500 TD, 2500 TDE 12/85 - 08/96 66 -85 kW	36-160648	36-160686	
B4	1600, 1900 Turbo D i.d., 2000 16V, 2000 CHT, 2000 i.e., 2000 i.e. Turbo, 2500 D, 2500 TD, 2500 TDE 12/85 - 08/96 55 -114 kW	22-046772 	22-046789  11-101383 	

FIAT CROMA (194)				
B4	1.8 16V, 1.9 D Multijet, 2.2 16V, 2.4 D Multijet 06/05 - 85 -147 kW	22-118738  22-118745 	19-118758 	para veículos com chassis standard
B6 Sport	1.8 16V, 1.9 D Multijet, 2.2 16V, 2.4 D Multijet 06/05 - 85 -147 kW	35-110651  35-110668 	24-069601 	
B8	1.8 16V, 1.9 D Multijet, 2.2 16V, 2.4 D Multijet 06/05 - 85 -147 kW	35-110675  35-110682 	24-069618 	
B12 PK	1.9 D Multijet, 2.2 16V 06/05 - 85 -110 kW	46-194152		Imposições, ver certificado de inspeção técnica VA: Rebaixamento (Peritagem): 30-35 mm; peso do eixo até: 1150 kg HA: Rebaixamento (Peritagem): 25-30 mm; peso do eixo até: 1120 kg
B12 PK	2.4 D Multijet 06/05 - 147 kW	46-194169		Imposições, ver certificado de inspeção técnica VA: Rebaixamento (Peritagem): 30-35 mm; peso do eixo até: 1200 kg HA: Rebaixamento (Peritagem): 25-30 mm; peso do eixo até: 1120 kg

FIAT DOBLO (119)				
B4	1.2, 1.6, 1.6 Natural Power 03/01 - 09/05 48 -76 kW	22-122483 	19-122496 	para veículos com chassis standard
B4	1.2, 1.2 16V, 1.3 D Multijet, 1.3 JTD, 1.4, 1.6, 1.6 16V, 1.6 Natural Power, 1.8, 1.9 D, 1.9 D Multijet, 1.9 JTD 10/05 - 46 -88 kW	22-172433 	19-165547 	para veículos com chassis standard
B4	1.6 16V, 1.9 D, 1.9 JTD 03/01 - 09/05 46 -77 kW	22-136251 	19-122496 	

FIAT DOBLO Cargo (223)				
B4	1.2, 1.3 JTD 16V, 1.6 Natural Power 03/01 - 09/05 48 -76 kW	22-122483 	19-122496 	para veículos com chassis standard
B4	1.2, 1.3 D Multijet, 1.3 JTD 16V, 1.3 JTD 16V Multijet, 1.4, 1.6 16V, 1.6 Natural Power, 1.9 D, 1.9 JTD, 1.9 JTD Multijet 10/05 - 46 -88 kW	22-172433 	19-165547 	para veículos com chassis standard
B4	1.6 16V, 1.9 D, 1.9 JTD 03/01 - 09/05 46 -77 kW	22-136251 	19-122496 	


FIAT
FIAT DOBLO Cargo (223)
FIAT FIORINO (127)

B4	1050, 900 10/77 - CH-Nr. 33 -37 kW	22-040817 †	22-040824 †	-> CH.Nr.: 7017071
B4	1050, 900 CH-Nr. - 12/87 33 -37 kW	22-040800 †		CH.Nr.: 7017072 ->

FIAT FIORINO Caixa (146 Uno)

B4	60 1.1, 60 1.7 D, 75 i.e. 1.5 01/91 - 07/93 40 -55 kW	22-046741 †		CH.Nr.: 8149537 ->
B4	60 1.1, 60 1.7 D, 70 i.e. 1.4, 75 i.e. 1.5 07/93 - 05/01 40 -55 kW	22-046741 †	19-061061 ○	
B4	65 1.7 TD, 70 1.3, 75 i.e. 1.6 10/93 - 05/01 46 -55 kW	22-046741 †	19-061061 ○	

FIAT FIORINO Pick up (146)

B4	1.4, 1.6, 1.7 D, 1.7 TD 10/93 - 05/01 42 -55 kW	22-046741 †	19-061061 ○	
B4	1.7 D 01/91 - 07/93 44 kW	22-046741 †		CH.Nr.: 8149537 ->
B4	1.7 D 07/93 - 10/99 44 kW	22-046741 †	19-061061 ○	

FIAT FIORINO Caixa

B4	1.3 D Multijet, 1.4 02/08 - 54 -55 kW	22-189271 † ↻ 22-189288 † ↻	19-189291 ○	
----	---	--------------------------------	-------------	--

FIAT IDEA

B4	1.2 16V, 1.3 D Multijet, 1.3 JTD, 1.4, 1.4 16V, 1.4 LPG, 1.6 D Multijet, 1.8, 1.9 JTD 12/03 - 51 -88 kW	22-166432 †	19-158693 ○	
----	---	-------------	-------------	--

FIAT LINEA

B4	1.3 D Multijet, 1.4, 1.4 T-Jet, 1.6 D Multijet, 1.9 16V 06/07 - 57 -112 kW	22-158475 † ↻ 22-158482 † ↻		para veículos com chassis standard; para veículos com chassis desportivo
----	--	--------------------------------	--	--

FIAT MAREA (185)

B1	1.4 80 12V, 1.6 100 16V, 1.6 100 16V Bipower, 1.8 115 16V, 1.9 JTD 105, 1.9 JTD 110, 1.9 TD 100, 1.9 TD 75, 2.0 150 20V, 2.0 155 20V, 2.4 TD 125 09/96 - 55 -113 kW	12-116850		
B3	1.2 16V, 1.4 80 12V, 1.6, 1.6 100 16V, 1.6 100 16V Bipower, 1.6 SX 09/96 - 59 -78 kW	36-203239	36-200023	para veículos com chassis standard
B3	1.2 16V, 1.4 80 12V, 1.6, 1.6 100 16V, 1.6 100 16V Bipower, 1.6 16V, 1.6 SX 04/97 - 59 -78 kW	36-199891		para veículos com chassis standard; modelo reforçado .
B3	1.8, 1.8 115 16V 09/96 - 83 -97 kW	36-199891	36-200023	para veículos com chassis standard
B3	1.8, 1.8 115 16V 09/96 - 83 -97 kW	36-203246		para veículos com chassis standard; modelo reforçado .


FIAT
FIAT MAREA (185)








B3	2.0, 2.0 150 20V, 2.0 155 20V, 2.4 04/99 - 108 -134 kW	36-200030	36-200023	para veiculos com chassis standard
B3	1.9 JTD 105, 1.9 JTD 110, 1.9 TD 100, 1.9 TD 75 09/96 - 55 -81 kW	36-203246	36-200023	para veiculos com chassis standard
B3	1.9 JTD 105, 1.9 JTD 110, 1.9 TD 100, 1.9 TD 75 09/96 - 55 -81 kW	36-200122		para veiculos com chassis standard; modelo reforçado .
B3	2.4 JTD 130, 2.4 TD 125 09/96 - 91 -96 kW	36-200030	36-200023	para veiculos com chassis standard
B4	1.9 JTD 105, 1.9 JTD 110, 2.0 150 20V, 2.0 155 20V, 2.4 TD 125 09/96 - 77 -113 kW	22-046765 †	19-029269 ∅	




FIAT MAREA Weekend (185)






















B1	1.2 16V, 1.4 80 12V, 1.6, 1.6 100 16V, 1.8, 1.8 115 16V, 1.9 JTD 105, 1.9 JTD 110, 1.9 TD 100, 1.9 TD 75, 2.0, 2.0 150 20V, 2.0 155 20V, 2.4, 2.4 JTD 130, 2.4 TD 125 09/96 - 55 -134 kW	12-116850		
B3	1.2 16V, 1.4 80 12V, 1.6, 1.6 100 16V 09/96 - 59 -78 kW	36-203239	36-203253	para veiculos com chassis standard
B3	1.2 16V, 1.4 80 12V, 1.6, 1.6 100 16V 09/96 - 59 -78 kW	36-199891		para veiculos com chassis standard; modelo reforçado .
B3	1.8, 1.8 115 16V 09/96 - 83 -97 kW	36-199891	36-203253	para veiculos com chassis standard
B3	1.8, 1.8 115 16V 09/96 - 83 -97 kW	36-203246		para veiculos com chassis standard; modelo reforçado .
B3	2.0, 2.0 150 20V, 2.0 155 20V, 2.4 04/99 - 108 -134 kW	36-200030	36-203253	para veiculos com chassis standard
B3	1.9 JTD 105, 1.9 JTD 110, 1.9 TD 100, 1.9 TD 75 09/96 - 55 -81 kW	36-203246	36-203253	para veiculos com chassis standard
B3	1.9 JTD 105, 1.9 JTD 110, 1.9 TD 100, 1.9 TD 75 09/96 - 55 -81 kW	36-200122		para veiculos com chassis standard; modelo reforçado .
B3	2.4 JTD 130, 2.4 TD 125 09/96 - 91 -96 kW	36-200030	36-203253	para veiculos com chassis standard
B4	1.2 16V, 1.4 80 12V, 1.6, 1.6 100 16V, 1.8, 1.8 115 16V, 1.9 JTD 105, 1.9 JTD 110, 1.9 TD 100, 1.9 TD 75, 2.0, 2.0 150 20V, 2.4 09/96 - 55 -134 kW	22-046758 †	19-029269 ∅	
B4	2.0 150 20V, 2.0 155 20V, 2.4 JTD 130, 2.4 TD 125 09/96 - 91 -113 kW	22-046765 †	19-029269 ∅	




FIAT MULTIPLA (186)


















B4	1.6, 1.6 100 16V, 1.9 JTD, 1.9 JTD 105, 1.9 JTD 110, 1.9 JTD 115 07/02 - 68 -88 kW	22-128287 †	19-128290 ∅	
----	--	--------------------	--------------------	--

				
FIAT				
FIAT PALIO (178BX)				
B4	1.0, 1.1, 1.2, 1.3, 1.3 JTD Multijet, 1.4, 1.4 CAT, 1.5, 1.6, 1.6 16V, 1.7 TD ED, 1.7 TD HL, 1.8, 1.9 D 04/96 - 40 -85 kW	22-119315 †	19-119328 1/0	HA: Modelo tipo: Heavy Duty
FIAT PALIO Weekend (178DX)				
B4	1.0 GLX, 1.2, 1.6 16V, 1.6 ED, 1.7 TD 04/96 - 02/01 44 -76 kW	22-119315 †	19-119335 0/0	
B4	1.0, 1.0 GLX, 1.2, 1.2 Biopower, 1.4, 1.4 Biopower, 1.5 Bipower, 1.6, 1.6 16V, 1.6 ED, 1.7 TD, 1.8, 1.9 D, 1.9 JTD EL 02/01 - 44 -97 kW		19-119335 0/0	
FIAT PANDA (141A_)				
B1	1000, 1000 i.e. CAT, 1100, 1300 D, 750, 750 CAT, 800, 900, 950 09/82 - 06/94 25 -40 kW	12-116744		
B3	0.9 Fire S Tracção integral, 1000, 1000 4x4, 1000 i.e. CAT, 1100, 1100 4x4, 1100 Trekking 4x4, 1300 D, 650, 750, 750 CAT, 800, 900, 950, 950 4x4 10/80 - 12/99 22 -40 kW	36-154692		HA: Suspensão de molas de folhas
B4	650, 800, 900 10/80 - 07/04 22 -33 kW	22-040879 †	19-019390 0/0	
B4	1000, 1000 i.e. CAT, 1100, 1300 D, 750, 750 CAT, 900, 950 09/82 - 12/96 25 -40 kW	22-040879 †	19-019833 0/0	
FIAT PANDA Van (141_)				
B1	1.1, 1000, 1000 i.e. 01/86 - 02/04 32 -40 kW	12-116744		
B3	1000, 1000 i.e., 750 01/86 - 12/99 25 -33 kW	36-154692		HA: Suspensão de molas de folhas
B4	1.1, 1000, 1000 i.e., 750 01/86 - 02/04 25 -40 kW	22-040879 †	19-019833 0/0	
FIAT PANDA (169)				
B4	1.1, 1.2, 1.2 LPG, 1.3 JTD 09/03 - 40 -51 kW	22-168368 †  22-168375 † 	19-142265 0/0	
FIAT PANDA Van (169)				
B4	1.2, 1.3 JTD, 1.4 Natural Power 03/04 - 44 -57 kW	22-168368 †  22-168375 † 	19-142265 0/0	
FIAT PUNTO (176)				
B1	1.4 GT Turbo, 1.7 D, 1.7 TD, 55 1.1, 60 1.2, 60 TD 1.7, 75 1.2, 85 16V 1.2, 90 1.6 01/94 - 09/99 40 -98 kW	12-116843		
B4	55 1.1, 60 1.2, 75 1.2, 85 16V 1.2, 90 1.6 09/93 - 09/99 40 -65 kW	22-045485 †	19-029238 0/0	
B4	1.4 GT Turbo, 1.7 D, 1.7 TD, 60 TD 1.7 01/94 - 09/99 42 -98 kW	22-045492 †	19-029245 0/0	

				
FIAT				
FIAT PUNTO (176)				
B6 Sport	1.4 GT Turbo, 1.7 D, 1.7 TD, 55 1.1, 60 1.2, 60 TD 1.7, 75 1.2, 85 16V 1.2 10/93 - 09/99 40 -98 kW	22-042552 †	24-024662 ∅	
B8	1.4 GT Turbo, 1.7 D, 1.7 TD, 55 1.1, 60 1.2, 60 TD 1.7, 75 1.2, 85 16V 1.2 10/93 - 09/99 40 -98 kW	22-042569 †	24-024679 ∅	
FIAT PUNTO Cabriolet (176C)				
B1	60 1.2, 85 16V 1.2, 90 1.6 04/94 - 06/00 43 -65 kW	12-116843		
B4	60 1.2, 85 16V 1.2, 90 1.6 04/94 - 06/00 43 -65 kW	22-045485 †	19-029245 ∅	
B6 Sport	60 1.2, 85 16V 1.2, 90 1.6 04/94 - 06/00 43 -65 kW	22-042552 †	24-024662 ∅	
B8	60 1.2, 85 16V 1.2, 90 1.6 04/94 - 06/00 43 -65 kW	22-042569 †	24-024679 ∅	
FIAT PUNTO (188)				
B4	1.2 16V 80, 1.2 60 09/99 - 44 -59 kW	22-105349 †	19-105369 ∅	
B4	1.3 JTD 16V, 1.4, 1.8 130 HGT, 1.9 DS 60, 1.9 JTD, 1.9 JTD 80 09/99 - 44 -96 kW	22-105356 †	19-105369 ∅	
B6 Sport	1.2 16V 80, 1.2 60, 1.3 JTD 16V, 1.4, 1.8 130 HGT, 1.9 DS 60, 1.9 JTD, 1.9 JTD 80 09/99 - 44 -96 kW	35-046509 †	24-060646 ∅	
B8	1.2 16V 80, 1.2 60, 1.3 JTD 16V, 1.4, 1.8 130 HGT, 1.9 DS 60, 1.9 JTD, 1.9 JTD 80 09/99 - 44 -96 kW	35-046547 †	24-060646 ∅	
B12 PK	1.2 16V 80, 1.2 60, 1.3 JTD 16V, 1.4 09/99 - 44 -70 kW	46-192523		Imposições, ver certificado de inspeção técnica VA: Rebaixamento (Peritagem): 25-30 mm; peso do eixo até: 900 kg HA: Rebaixamento (Peritagem): 25 mm; peso do eixo até: 870 kg
B12 PK	1.8 130 HGT, 1.9 DS 60, 1.9 JTD, 1.9 JTD 80 09/99 - 44 -96 kW	46-192530		Imposições, ver certificado de inspeção técnica VA: Rebaixamento (Peritagem): 25-30 mm; peso do eixo até: 900 kg HA: Rebaixamento (Peritagem): 25 mm; peso do eixo até: 870 kg
B12 SL	1.2 16V 80, 1.2 60, 1.3 JTD 16V, 1.4, 1.8 130 HGT, 1.9 DS 60, 1.9 JTD, 1.9 JTD 80 09/99 - 44 -96 kW	46-192516		Imposições, ver certificado de inspeção técnica VA: Rebaixamento (Peritagem): 45-50 mm; peso do eixo até: 900 kg HA: Rebaixamento (Peritagem): 35-40 mm; peso do eixo até: 750 kg
FIAT PUNTO Van (188AX)				
B3	1.2 60 02/00 - 12/02 44 kW	36-201693		
B3	1.2 60 01/03 - 44 kW	36-201624		
B3	1.2 60 02/00 - 44 kW	36-201655		para veículos com climatização
B3	1.9 D 60 02/00 - 12/02 44 kW	36-201457		

				
FIAT				
FIAT PUNTO Van (188AX)				
B3	1.9 D 60 02/00 - 12/02 44 kW	36-201570		para veículos com climatização
B3	1.9 JTD 02/00 - 12/02 63 kW	36-201570		
B4	1.2 60, 1.3 JTD, 1.9 D 60, 1.9 JTD 02/00 - 44 -63 kW	22-105356 †	19-105369 ♂	
FIAT GRANDE PUNTO (199)				
B3	1.3 D Multijet, 1.6 D Multijet, 1.9 D Multijet 10/05 - 51 -96 kW	36-201723	i.V	
B4	1.2, 1.3 D Multijet, 1.4, 1.4 16V, 1.4 Abarth, 1.4 LPG, 1.4 Natural Power, 1.4 T-Jet, 1.6 16V, 1.6 D Multijet, 1.8, 1.8 16V, 1.9 D Multijet 10/05 - 48 -132 kW	22-158475 †   22-158482 † 	19-158495 ♂	para veículos com chassis standard; para veículos com chassis desportivo
B6 Sport	1.2, 1.3 D Multijet, 1.4, 1.4 16V, 1.4 Abarth, 1.4 LPG, 1.4 Natural Power, 1.4 T-Jet, 1.6 16V, 1.6 D Multijet, 1.8, 1.8 16V, 1.9 D Multijet 10/05 - 48 -132 kW	35-140207 †   35-140214 † 	24-140225 ♂	
B8	1.2, 1.3 D Multijet, 1.4, 1.4 16V, 1.4 Abarth, 1.4 LPG, 1.4 Natural Power, 1.4 T-Jet, 1.6 16V, 1.6 D Multijet, 1.8, 1.8 16V, 1.9 D Multijet 10/05 - 48 -132 kW	35-140238 †   35-140245 † 	24-140256 ♂	
B12 PK	1.2, 1.4, 1.4 16V, 1.4 LPG, 1.4 Natural Power 10/05 - 48 -70 kW	46-188120		Imposições, ver certificado de inspeção técnica VA: Rebaixamento (Peritagem): 25-30 mm; peso do eixo até: 950 kg HA: Rebaixamento (Peritagem): 30 mm; para veículos sem regulação de nível; peso do eixo até: 950 kg
B12 PK	1.3 D Multijet, 1.4 16V, 1.4 Abarth, 1.4 T-Jet, 1.6 D Multijet, 1.9 D Multijet 10/05 - 51 -132 kW	46-188137		Imposições, ver certificado de inspeção técnica VA: Rebaixamento (Peritagem): 25-30 mm; peso do eixo até: 1000 kg HA: Rebaixamento (Peritagem): 30 mm; para veículos sem regulação de nível; peso do eixo até: 950 kg
B12 SL	1.2, 1.4, 1.4 16V, 1.4 LPG, 1.4 Natural Power, 1.4 T-Jet 10/05 - 48 -112 kW	46-188168		Imposições, ver certificado de inspeção técnica VA: Rebaixamento (Peritagem): 40-45 mm; peso do eixo até: 950 kg HA: Rebaixamento (Peritagem): 30 mm; para veículos sem regulação de nível; peso do eixo até: 950 kg
B12 SL	1.3 D Multijet, 1.4, 1.4 16V, 1.4 Abarth, 1.4 LPG, 1.4 Natural Power, 1.4 T-Jet, 1.6 D Multijet, 1.9 D Multijet 10/05 - 51 -132 kW	46-188175		Imposições, ver certificado de inspeção técnica VA: Rebaixamento (Peritagem): 40-45 mm; peso do eixo até: 1000 kg HA: Rebaixamento (Peritagem): 30 mm; para veículos sem regulação de nível; peso do eixo até: 950 kg
B14	1.2, 1.3 D Multijet, 1.4, 1.4 16V, 1.4 Abarth, 1.4 LPG, 1.4 Natural Power, 1.4 T-Jet, 1.6 16V, 1.6 D Multijet, 1.8, 1.8 16V, 1.9 D Multijet 10/05 - 48 -132 kW	47-164499		Imposições, ver certificado de inspeção técnica VA: Rebaixamento (Peritagem): 35-45 mm; peso do eixo até: 1000 kg HA: Rebaixamento (Peritagem): 20-45 mm; peso do eixo até: 850 kg
FIAT GRANDE PUNTO Van (199)				
B4	1.3 D Multijet 04/08 - 55 kW	22-158475 †   22-158482 † 	19-158495 ♂	para veículos com chassis standard; para veículos com chassis desportivo
B6 Sport	1.3 D Multijet 04/08 - 55 kW	35-140207 †   35-140214 † 	24-140225 ♂	
B8	1.3 D Multijet 04/08 - 55 kW	35-140238 †   35-140245 † 	24-140256 ♂	





				
FIAT				
FIAT PUNTO EVO				
B4	1.2, 1.3 16V Multijet, 1.3 D Multijet, 1.4, 1.4 16V, 1.4 Natural Power, 1.6 D Multijet 07/09 - 48 -99 kW	22-158475 ↑ ↻ 22-158482 ↑ ↻	19-158495 ½ ○	para veículos com chassis standard; para veículos com chassis desportivo
B6 Sport	1.2, 1.3 16V Multijet, 1.3 D Multijet, 1.4, 1.4 16V, 1.4 Natural Power, 1.6 D Multijet 07/09 - 48 -99 kW	35-140207 ↑ ↻ 35-140214 ↑ ↻	24-140225 ½ ○	
B8	1.2, 1.3 16V Multijet, 1.3 D Multijet, 1.4, 1.4 16V, 1.4 Abarth, 1.4 Natural Power, 1.6 D Multijet, 2.0 Abarth 07/09 - 48 -199 kW	35-140238 ↑ ↻ 35-140245 ↑ ↻	24-140256 ½ ○	
B12 PK	1.2, 1.4, 1.4 16V, 1.4 Abarth, 1.4 Natural Power 07/09 - 48 -120 kW	46-188120		Imposições, ver certificado de inspeção técnica VA: Rebaixamento (Peritagem): 25-30 mm; peso do eixo até: 950 kg HA: Rebaixamento (Peritagem): 30 mm; para veículos sem regulação de nível; peso do eixo até: 950 kg
B12 PK	1.3 16V Multijet, 1.3 D Multijet, 1.6 D Multijet 07/08 - 51 -88 kW	46-188137		Imposições, ver certificado de inspeção técnica VA: Rebaixamento (Peritagem): 25-30 mm; peso do eixo até: 1000 kg HA: Rebaixamento (Peritagem): 30 mm; para veículos sem regulação de nível; peso do eixo até: 950 kg
B12 SL	1.2, 1.4, 1.4 16V, 1.4 Abarth, 1.4 Natural Power 07/09 - 48 -120 kW	46-188168		Imposições, ver certificado de inspeção técnica VA: Rebaixamento (Peritagem): 40-45 mm; peso do eixo até: 950 kg HA: Rebaixamento (Peritagem): 30 mm; para veículos sem regulação de nível; peso do eixo até: 950 kg
B12 SL	1.3 16V Multijet, 1.3 D Multijet, 1.6 D Multijet 07/08 - 51 -88 kW	46-188175		Imposições, ver certificado de inspeção técnica VA: Rebaixamento (Peritagem): 40-45 mm; peso do eixo até: 1000 kg HA: Rebaixamento (Peritagem): 30 mm; para veículos sem regulação de nível; peso do eixo até: 950 kg
B14	1.2, 1.3 16V Multijet, 1.3 D Multijet, 1.4, 1.4 16V, 1.4 Abarth, 1.4 Natural Power, 1.6 D Multijet, 2.0 Abarth 07/09 - 48 -199 kW	47-164499		Imposições, ver certificado de inspeção técnica VA: Rebaixamento (Peritagem): 35-45 mm; peso do eixo até: 1000 kg HA: Rebaixamento (Peritagem): 20-45 mm; peso do eixo até: 850 kg
FIAT QUBO				
B4	1.3 D Multijet, 1.4 09/08 - 54 -55 kW	22-189271 ↑ ↻ 22-189288 ↑ ↻	19-189291 ○	
FIAT REGATA (138)				
B4	100 Super 1.6, 60 Diesel 1.7, 65 Diesel 1.9, 70 1.3, 75 1.5, 75 i.e. 1.5, 80 Turbo Diesel 1.9, 85 1.5, 85 1.6, 85 Super 1.5, 90 i.e. 1.6 09/83 - 06/90 43 -74 kW	22-040930 ↑ 11-101338 SP	22-040763 ↑	
FIAT REGATA Weekend				
B4	100 1.6, 100 i.e. 1.6, 60 Diesel 1.7, 65 Diesel 1.9, 70 1.3, 75 1.5, 75 1.5 i.e. CAT, 80 Turbo Diesel 1.9, 85 1.5, 90 i.e. 1.6 01/84 - 07/89 44 -74 kW	22-040930 ↑ 11-101338 SP		
FIAT RITMO Bertone Cabriolet				
B4	100 1.6 10/85 - 12/87 74 -77 kW	22-040930 ↑ 11-101338 SP	22-040763 ↑	

				
FIAT				
FIAT RITMO I (138A)				
B3	105 Sport 1.6, 55 Diesel 1.7, 60 1.0, 65 1.3, 70 1.3, 75 1.3, 75 1.5, 75 i.e. 1.5, 85 1.5, 90 i.e. 1.6 01/81 - 12/87 40 -77 kW	36-160761		HA: Suspensão de molas de folhas
B4	105 Sport 1.6, 55 Diesel 1.7, 60 1.0, 65 1.3, 70 1.3, 75 1.3, 75 1.5, 75 i.e. 1.5, 85 1.5, 90 i.e. 1.6 01/81 - 12/87 40 -77 kW	22-040756 †	22-040763 †	
FIAT RITMO II (138A)				
B3	1.6, 100 1.6, 105 1.6, 60 1.1, 60 Diesel 1.7, 70 1.3, 75 1.5, 75 1.5 CAT, 80 Turbo Diesel 1.9, 85 1.5, 90 1.6 i.e. 01/83 - 12/88 40 -92 kW	36-160761		HA: Suspensão de molas de folhas
B4	1.6, 100 1.6, 105 1.6, 60 1.1, 60 Diesel 1.7, 70 1.3, 75 1.5, 75 1.5 CAT, 80 Turbo Diesel 1.9, 85 1.5, 90 1.6 i.e. 01/83 - 12/88 40 -92 kW	22-040930 † 11-101338 	22-040763 †	
FIAT SCUDO Combinato (220P)				
B1	1.6, 1.9 D, 1.9 TD, 1.9 TD Eco, 2.0 16V, 2.0 JTD 02/96 - 51 -100 kW	12-117505  12-117499 		VA: com rolamentos de esferas
B4	1.6, 1.9 D, 1.9 TD, 1.9 TD Eco 02/96 - 08/97 51 -68 kW	22-046734 †	19-068022 	-> CH.Nr.: 7608
B4	1.6, 1.9 D, 1.9 TD, 1.9 TD Eco 09/97 - 10/03 51 -68 kW	22-046734 †	19-135106 	CH.Nr.: 7609-> 9793
B4	1.9 D, 2.0 16V, 2.0 JTD 04/98 - 10/03 51 -100 kW	22-046734 †	19-135106 	-> CH.Nr.: 9793
FIAT SCUDO Caixa (220L)				
B1	1.6, 1.9 D, 1.9 TD, 2.0, 2.0 JTD 02/96 - 51 -100 kW	12-117505  12-117499 		VA: com rolamentos de esferas
B4	1.6, 1.9 D, 1.9 TD 02/96 - 08/97 51 -66 kW	22-046734 †	19-068022 	-> CH.Nr.: 7608
B4	1.6, 1.9 D, 1.9 TD 09/97 - 10/03 51 -66 kW	22-046734 †	19-135106 	CH.Nr.: 7609-> 9793
B4	1.9 D, 1.9 TD, 2.0, 2.0 JTD 02/98 - 10/03 51 -100 kW	22-046734 †	19-135106 	-> CH.Nr.: 9793
FIAT SCUDO				
B4	1.6 D Multijet, 2.0 D Multijet 01/07 - 66 -100 kW		19-171203 	
FIAT SCUDO Caixa				
B4	1.6 D Multijet, 2.0 D Multijet 01/07 - 66 -100 kW		19-171203 	
FIAT SCUDO Camião de plataforma/chassis				
B4	1.6 D Multijet, 2.0 D Multijet 01/07 - 66 -100 kW		19-171203 	










FIAT







FIAT SEDICI

B4	1.6 16V, 1.9 D Multijet 06/06 - 79 -88 kW	i.V.  i.V. 	19-170428  	
----	---	--	---	--




FIAT SEICENTO (187)

B1	0.9, 1.1 01/98 - 29 -40 kW	12-116836		VA: com rolamentos de esferas
B3	0.9, 1.1 01/98 - 29 -40 kW	36-164134	36-164127	para veiculos com chassis standard
B4	0.9, 1.1 01/98 - 29 -40 kW	22-044839 	19-103044  	
B6 Sport	0.9, 1.1 01/98 - 29 -40 kW	i.V.  35-043867 	24-027045  	
















FIAT SEICENTO Van (187)




B1	0.9, 1.1 01/98 - 29 -40 kW	12-116836		VA: com rolamentos de esferas
B3	0.9, 1.1 01/98 - 29 -40 kW	36-164134		Modelo tipo: gearbox code SA157
B4	0.9, 1.1 01/98 - 29 -40 kW	22-044839 	19-103044  	
B6 Sport	0.9, 1.1 01/98 - 29 -40 kW	35-043867 	24-027045  	

FIAT SIENA (178_)

B4	1.0, 1.0 Bipower, 1.2, 1.2 Bipower, 1.3 JTD, 1.4, 1.4 CAT, 1.4 Bipower, 1.5, 1.5 Bipower, 1.6, 1.6 16V, 1.7 TD, 1.8, 1.8 Bipower, 1.9 D 04/96 - 44 -97 kW	22-119315 	19-119328  	HA: Modelo tipo: Heavy Duty
----	---	--	---	-----------------------------









FIAT STILO (192)

B4	1.2 16V, 1.4 16V, 1.6, 1.6 16V, 1.8, 1.8 16V, 1.9 D Multijet, 1.9 JTD 10/01 - 59 -100 kW	22-113108 	19-113098  	VA: Distância da perfuração de fixação frente 58 mm
B6 Sport	1.2 16V, 1.4 16V, 1.6, 1.6 16V, 1.8, 1.8 16V, 1.9 D Multijet, 1.9 JTD 10/01 - 59 -100 kW	22-158901 	24-067911  	VA: Distância da perfuração de fixação frente 58 mm
B6 Sport	1.9 D Multijet, 1.9 JTD, 2.4 20V 10/01 - 103 -125 kW	35-156338 	24-067911  	VA: Distância da perfuração de fixação frente 75 mm
B8	1.2 16V, 1.4 16V, 1.6, 1.6 16V, 1.8, 1.8 16V, 1.9 D Multijet, 1.9 JTD 10/01 - 59 -100 kW	22-158918 	24-067928  	VA: Distância da perfuração de fixação frente 58 mm
B8	1.9 D Multijet, 1.9 JTD, 2.4 20V 10/01 - 103 -125 kW	35-156345 	24-067928  	VA: Distância da perfuração de fixação frente 75 mm
B12 PK	1.2 16V, 1.4 16V, 1.6 16V, 1.9 D Multijet, 1.9 JTD 10/01 - 59 -88 kW	46-190963		Imposições, ver certificado de inspeção técnica; Distância da perfuração de fixação frente 58 mm VA: Rebaixamento (Peritagem): 30 mm; peso do eixo até: 1020 kg HA: Rebaixamento (Peritagem): 30 mm; peso do eixo até: 940 kg









				
FIAT				
FIAT STILO (192)				
B12 PK	1.9 JTD 10/01 - 85 -100 kW	46-190987		Imposições, ver certificado de inspeção técnica; Distância da perfuração de fixação frente 58 mm VA: Rebaixamento (Peritagem): 30 mm; peso do eixo até: 1030 kg HA: Rebaixamento (Peritagem): 30 mm; peso do eixo até: 940 kg
B12 PK	1.9 JTD, 2.4 20V 10/01 - 103 -125 kW	46-190994		Imposições, ver certificado de inspeção técnica; Distância da perfuração de fixação frente 75 mm VA: Rebaixamento (Peritagem): 30 mm; peso do eixo até: 1030 kg HA: Rebaixamento (Peritagem): 30 mm; peso do eixo até: 940 kg
B12 PK	1.9 D Multijet 09/05 - 110 kW	46-190970		Imposições, ver certificado de inspeção técnica; Distância da perfuração de fixação frente 75 mm VA: Rebaixamento (Peritagem): 30 mm; peso do eixo até: 1020 kg HA: Rebaixamento (Peritagem): 30 mm; peso do eixo até: 940 kg
B12 SL	1.2 16V, 1.4 16V, 1.6 16V, 1.8, 1.8 16V, 1.9 D Multijet, 1.9 JTD 10/01 - 59 -98 kW	46-191014		Imposições, ver certificado de inspeção técnica; Distância da perfuração de fixação frente 58 mm VA: Rebaixamento (Peritagem): 45-50 mm; peso do eixo até: 1020 kg HA: Rebaixamento (Peritagem): 30 mm; peso do eixo até: 940 kg
B12 SL	2.4 20V 10/01 - 123 -125 kW	46-191038		Imposições, ver certificado de inspeção técnica; Distância da perfuração de fixação frente 75 mm VA: Rebaixamento (Peritagem): 45-50 mm; peso do eixo até: 1030 kg HA: Rebaixamento (Peritagem): 30 mm; peso do eixo até: 940 kg
B12 SL	1.9 JTD 10/01 - 85 kW	46-191021		Imposições, ver certificado de inspeção técnica; Distância da perfuração de fixação frente 58 mm VA: Rebaixamento (Peritagem): 45-50 mm; peso do eixo até: 1030 kg HA: Rebaixamento (Peritagem): 30 mm; peso do eixo até: 940 kg
B12 SL	1.9 D Multijet 09/05 - 110 kW	46-191007		Imposições, ver certificado de inspeção técnica; Distância da perfuração de fixação frente 58 mm VA: Rebaixamento (Peritagem): 45-50 mm; peso do eixo até: 1020 kg HA: Rebaixamento (Peritagem): 30 mm; peso do eixo até: 940 kg

FIAT STILO Multi Wagon (192)				
B4	1.4 16V, 1.6 16V, 1.8, 1.8 16V, 1.9 D, 1.9 D Multijet, 1.9 JTD 01/04 - 59 -110 kW	22-113108 †	19-140605 ∅	VA: Distância da perfuração de fixação frente 58 mm
B6 Sport	1.4 16V, 1.6 16V, 1.8, 1.8 16V, 1.9 D, 1.9 D Multijet, 1.9 JTD 01/04 - 59 -110 kW	22-158901 †	24-102667 ∅	VA: Distância da perfuração de fixação frente 58 mm
B6 Sport	2.4 20V 01/04 - 123 kW	35-156338 †	24-102667 ∅	VA: Distância da perfuração de fixação frente 75 mm
B8	1.4 16V, 1.6 16V, 1.8, 1.8 16V, 1.9 D, 1.9 D Multijet, 1.9 JTD 01/04 - 59 -110 kW	22-158918 †	24-102674 ∅	VA: Distância da perfuração de fixação frente 58 mm
B8	2.4 20V 01/04 - 123 kW	35-156345 †	24-102674 ∅	VA: Distância da perfuração de fixação frente 75 mm
B12 PK	1.4 16V, 1.6 16V, 1.8, 1.8 16V, 1.9 D, 1.9 D Multijet, 1.9 JTD 01/04 - 59 -110 kW	46-191045		Imposições, ver certificado de inspeção técnica; Distância da perfuração de fixação frente 58 mm VA: Rebaixamento (Peritagem): 30 mm; peso do eixo até: 1020 kg HA: Rebaixamento (Peritagem): 30 mm; peso do eixo até: 980 kg
B12 PK	1.9 JTD 01/03 - 85 -103 kW	46-191052		Imposições, ver certificado de inspeção técnica; Distância da perfuração de fixação frente 58 mm VA: Rebaixamento (Peritagem): 30 mm; peso do eixo até: 1030 kg HA: Rebaixamento (Peritagem): 30 mm; peso do eixo até: 980 kg








FIAT
FIAT TEMPRA (159)

B1	1.4 i.e., 1.6, 1.6 i.e., 1.8 i.e., 1.9 D, 1.9 TD, 2.0 i.e. 10/90 - 08/96 48 -83 kW	12-117550 12-117567	 		VA: com rolamentos de esferas
B4	1.4 i.e., 1.6, 1.6 i.e. 06/90 - 08/96 51 -66 kW	22-051813 11-101499	 	19-019826	
B4	1.8 i.e., 1.9 D, 1.9 TD, 2.0 i.e. 10/90 - 08/96 48 -83 kW	22-041005 11-101499	 	19-019826	
B6 Sport	1.4 i.e., 1.6, 1.6 i.e., 1.8 i.e., 1.9 D, 1.9 TD, 2.0 i.e. 10/90 - 08/96 48 -83 kW	22-040039		24-015714	HA: Ajuste mais preciso
B8	1.4 i.e., 1.6, 1.6 i.e., 1.8 i.e., 1.9 D, 1.9 TD, 2.0 i.e. 10/90 - 08/96 48 -83 kW	22-040398		24-018005	



FIAT TEMPRA S.W. (159)








B1	1.4 i.e., 1.6, 1.6 i.e., 1.9 TD 07/91 - 08/96 51 -66 kW	12-117550 12-117567	 		VA: com rolamentos de esferas
B4	1.4 i.e., 1.6, 1.6 i.e. 10/90 - 08/96 51 -66 kW	22-051813 11-101499	 	19-029269	
B4	1.8 i.e., 1.9 D, 1.9 TD, 2.0 i.e. 01/91 - 08/96 48 -83 kW	22-041005 11-101499	 	19-029269	
B6 Sport	1.4 i.e., 1.6, 1.6 i.e., 1.8 i.e., 1.9 D, 1.9 TD, 2.0 i.e. 01/91 - 08/96 48 -83 kW	22-040039		24-015714	HA: Ajuste mais preciso
B8	1.4 i.e., 1.6, 1.6 i.e., 1.8 i.e., 1.9 D, 1.9 TD, 2.0 i.e. 01/91 - 08/96 48 -83 kW	22-040398		24-018005	




FIAT TIPO (160)




B3	1.1, 1.4, 1.4 i.e., 1.6, 1.6 i.e., 1.6 SX DGT, 1.8 i.e., 1.8 i.e.16V Sport, 2.0 i.e., 2.0 i.e. 16V Sport 07/87 - 04/95 41 -102 kW	36-154715		36-154708	
B4	1.1, 1.4, 1.4 i.e., 1.6, 1.6 i.e., 1.6 SX DGT, 1.7 D, 1.9 D 07/87 - 08/96 41 -66 kW	22-051813 11-101499	 	19-019826	
B4	1.8 i.e., 1.8 i.e., 1.8 i.e.16V Sport, 1.9 TD, 2.0, 2.0 i.e. 03/90 - 04/95 59 -100 kW	22-041005 11-101499	 	19-019826	
B6 Sport	1.1, 1.4, 1.4 i.e., 1.6, 1.6 i.e., 1.6 SX DGT, 1.7 D, 1.8 i.e., 1.8 i.e., 1.8 i.e.16V Sport, 1.9 D, 1.9 TD, 2.0, 2.0 16V, 2.0 i.e., 2.0 i.e. 16V Sport 07/87 - 04/95 41 -107 kW	22-040039		24-015714	HA: Ajuste mais preciso
B8	1.1, 1.4, 1.4 i.e., 1.6, 1.6 i.e., 1.6 SX DGT, 1.7 D, 1.8 i.e., 1.8 i.e., 1.8 i.e.16V Sport, 1.9 D, 1.9 TD, 2.0, 2.0 16V, 2.0 i.e., 2.0 i.e. 16V Sport 07/87 - 04/95 41 -107 kW	22-040398		24-018005	






FIAT ULYSSE (220)


B1	1.8, 1.9 TD, 2.0, 2.0 16V, 2.0 JTD, 2.0 Turbo, 2.1 TD 03/96 - 08/02 66 -108 kW	12-117505 12-117499	 		VA: com rolamentos de esferas
----	---	------------------------	--	--	-------------------------------



				
FIAT				
FIAT ULYSSE (220)				
B3	2.0, 2.0 16V 06/94 - 08/02 89 -100 kW	36-191536		
B3	2.0 Turbo 06/94 - 08/02 108 kW	36-191536		para veiculos sem climatização
B4	1.8, 1.9 TD, 2.0, 2.0 16V, 2.0 JTD, 2.0 Turbo, 2.1 TD 03/96 - CH-Nr. 66 -108 kW	22-046734 †	19-061054 ♂	-> CH.Nr.: 7608
B4	1.8, 1.9 TD, 2.0, 2.0 16V, 2.0 JTD, 2.0 Turbo, 2.1 TD CH-Nr. - 08/02 66 -108 kW	22-046734 †	19-110547 ♂	CH.Nr.: 7609 ->
FIAT ULYSSE (179AX)				
B1	2.0, 2.0 D Multijet, 2.0 JTD, 2.2 D Multijet, 2.2 JTD, 3.0 V6 08/02 - 79 -150 kW	12-117505 12-117499	 	VA: com rolamentos de esferas
B4	2.0, 2.0 D Multijet, 2.0 JTD, 2.2 D Multijet, 2.2 JTD, 3.0 V6 08/02 - 79 -150 kW	22-128225 † 22-139122 †	 	19-128238 ♂
FIAT UNO (146A/E)				
B3	0.9, 1.0, 1.0 iE, 1.3 Super Diesel, 1.3 Turbo i.e., 1.4, 1.4 DX, 1.4 Turbo, 1.4 Turbo i.e., 1.5 GX, 1.6, 1.6 R, 1.7 D, 45 0.9, 45 1.0, 45 i.e. 1.0, 50 1.1, 50 i.e. 1.1, 55 1.0, 55 1.1, 60 1.1, 60 Diesel 1.7, 70 1.3, 70 i.e. 1.4, 70 S 1.4, 70 TD 1.4, 75 i.e. 1.5 01/83 - 12/93 30 -87 kW	36-130498	36-133321	para veiculos com chassis standard
B4	0.9, 1.0, 1.0 iE, 1.3 Super Diesel, 1.3 Turbo i.e., 1.4, 1.4 DX, 1.4 Turbo, 1.4 Turbo i.e., 1.5 GX, 1.6, 1.6 R, 1.7 D, 1.9 D, 45 0.9, 45 1.0, 45 i.e. 1.0, 50 1.1, 50 i.e. 1.1, 55 1.0, 55 1.1, 60 1.1, 60 Diesel 1.7, 70 1.3, 70 i.e. 1.4, 70 S 1.4, 70 TD 1.4, 75 i.e. 1.5 01/83 - 12/93 30 -87 kW	22-041173 † 11-101338 SP	19-019734 ♂	
FIAT UNO (146 A/E)				
B3	1.0, 1.2, 1.5 08/00 - 40 -57 kW	36-130498	36-133321	para veiculos com chassis standard
B4	1.0, 1.2, 1.5 08/00 - 40 -57 kW	22-041173 † 11-101338 SP	19-019734 ♂	
FIAT 125				
B6 Sport	1.6, 1.6 Special 07/67 - 03/74 66 -74 kW	24-005494 ♂	♂	
MS	1.6, 1.6 Special 07/67 - 03/74 66 -74 kW	24-577700 ♂	24-577403 ♂	
FIAT 126				
B6 Sport	600, 650, 700 09/72 - 06/96 17 -22 kW	24-007405 †	24-007504 †	
MS	600, 650, 700 09/72 - 06/96 17 -22 kW	24-577410 †		





				
FIAT				
FIAT 126				
FIAT 127				
B3	0.9, 1.0, 1.0 Sport, 1.3 Diesel, 1.3 Sport 06/71 - 12/86 29 -55 kW	36-160730		HA: Suspensão de molas de folhas
B4	0.9, 1.0, 1.0 Sport, 1.3 Diesel, 1.3 Sport 06/71 - 12/86 29 -55 kW	22-040817 †	22-040824 †	
B6 Sport	0.9, 1.0, 1.0 Sport, 1.3 Diesel, 1.3 Sport 06/71 - 12/86 29 -55 kW		34-000588 †	HA: Serviço de reparação rápida .; Devolução obrigatória da peça velha .
FIAT 127 Panorama				
B3	1.0, 1.3 Diesel 01/77 - 12/86 33 -37 kW	36-160730		HA: Suspensão de molas de folhas
B4	1.0, 1.3 Diesel 01/77 - 12/86 33 -37 kW	22-040817 †		
B6 Sport	1.0, 1.3 Diesel 01/77 - 12/86 33 -37 kW		34-000588 †	HA: Serviço de reparação rápida .; Devolução obrigatória da peça velha .
FIAT 128				
B4	1.1, 1.3 Sport 08/74 - 12/84 33 -44 kW	22-040800 †	22-040794 1/5	
B6 Sport	1.1, 1.3 Sport 08/74 - 12/84 33 -44 kW	34-000533 †	34-000540 †	VA: Serviço de reparação rápida .; Devolução obrigatória da peça velha . HA: Serviço de reparação rápida .; Devolução obrigatória da peça velha .
B6 Sport	1.3 Rally 09/71 - 02/76 49 kW	34-000557 †	34-000564 †	VA: Serviço de reparação rápida .; Devolução obrigatória da peça velha . HA: Serviço de reparação rápida .; Devolução obrigatória da peça velha .
FIAT 128 Familiare				
B4	1.1, 1.3 12/74 - 10/82 33 -44 kW	22-040800 †	22-040794 1/5	
FIAT 128 Coupé				
B4	1.1, 1.3, 1.3 Berlinetta 03/72 - 02/81 47 -55 kW	22-040800 †	22-040794 1/5	
B6 Sport	1.1, 1.3, 1.3 Berlinetta 03/72 - 02/81 47 -55 kW	34-000533 †	34-000540 †	VA: Serviço de reparação rápida .; Devolução obrigatória da peça velha . HA: Serviço de reparação rápida .; Devolução obrigatória da peça velha .
FIAT 132				
B3	1.6, 1.7 GLS, 1.7 Special, 2.0, 2.0 D, 2.0 GLS, 2.0 i.e., 2.5 D 01/76 - 12/82 44 -90 kW	36-160709	36-160709	
B4	1.6, 1.7 GLS, 1.7 Special, 2.0, 2.0 D, 2.0 GLS, 2.0 i.e., 2.5 D 01/76 - 12/82 44 -90 kW		19-019291 1/5	
FIAT 147				
B4	1.0, 1.3, 1.3 D, 1.3 Rallye, 1.4 10/76 - 12/95 33 -53 kW		22-040824 †	



				
FIAT				
FIAT 147 Panorama				
B4	1.0, 1.3, 1.3 D 04/80 - 12/95 33 -45 kW		22-040824 †	
FIAT 500				
B6 Sport	0.5, 0.6 01/57 - 01/76 11 -13 kW	24-007405 †	24-007504 †	
FIAT 500				
B3	1.2, 1.2 LPG 10/07 - 51 kW	36-199709	36-200771	para veículos com chassis standard
B3	1.2, 1.2 LPG, 1.3 D Multijet, 1.4 10/07 - 51 -74 kW	36-200757	36-200771	para veículos com direcção assistida eléctrica; para veículos com chassis standard
B3	1.2, 1.2 LPG, 1.3 D Multijet, 1.4 10/07 - 51 -74 kW		36-199686	para veículos com chassis standard HA: modelo reforçado .
B3	1.4 10/07 - 74 kW	36-199709	36-200771	para veículos com chassis standard
B3	1.3 D Multijet 10/07 - 55 -70 kW	36-200269	36-199686	para veículos com chassis standard
B4	0.9, 1.2, 1.2 LPG, 1.3 D Multijet, 1.4 10/07 - 51 -74 kW	i.V. † i.V. †	19-184104 ∅	
B14	0.9, 1.2, 1.2 LPG, 1.3 D Multijet, 1.4, 1.4 Abarth 08/08 - 51 -140 kW		47-155770	Imposições, ver certificado de inspecção técnica VA: Rebaixamento (Peritagem): 20-40 mm; peso do eixo até: 830 kg HA: Rebaixamento (Peritagem): 20-40 mm; peso do eixo até: 640 kg
FIAT 500 C				
B3	1.2 09/09 - 51 kW	36-199709	36-199686	para veículos com chassis standard
B3	1.2 09/09 - 51 kW	36-200757	36-199686	para veículos com direcção assistida eléctrica; para veículos com chassis standard
B3	1.4 09/09 - 74 kW	36-199709	36-199686	para veículos com chassis standard
B3	1.4 09/09 - 74 kW	36-200757	36-199686	para veículos com direcção assistida eléctrica; para veículos com chassis standard
B4	0.9, 1.2, 1.3 D Multijet, 1.4 09/09 - 51 -74 kW		19-184104 ∅	
B14	0.9, 1.2, 1.3 D Multijet, 1.4, 1.4 Abarth 09/09 - 51 -103 kW		47-155770	Imposições, ver certificado de inspecção técnica VA: Rebaixamento (Peritagem): 20-40 mm; peso do eixo até: 830 kg HA: Rebaixamento (Peritagem): 20-40 mm; peso do eixo até: 640 kg
FIAT 600				
B6 Sport	0.6, 0.8 03/55 - 02/71 15 -17 kW	24-007405 †	24-007504 †	
FIAT DUCATO Panorama (280)				
B4	1.8, 1.9 D, 1.9 TD, 2.0, 2.4 D, 2.5 D, 2.5 TD 07/82 - 08/90 51 -68 kW		19-065625 ∅	








			
FIAT			
FIAT DUCATO Caixa (280)			
B4	1.8, 1.9 D, 1.9 TD, 2.0, 2.4 D, 2.5 D 01/82 - 08/90 49 -62 kW		19-065625  Variante de equipamento: ex. 18, 18Q
B4	1.8, 1.9 D, 1.9 TD, 2.0, 2.4 D, 2.5 D 01/82 - 08/90 49 -62 kW		19-065618  Variante de equipamento: 18, 18Q

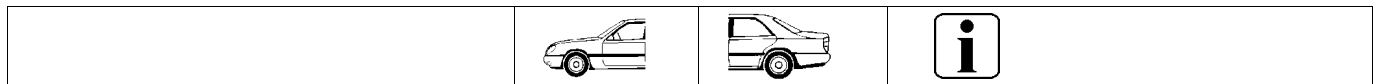
FIAT DUCATO Camião de plataforma/chassis (280)			
B4	2.5 TD 01/86 - 08/90 68 kW		19-065601 










FIAT DUCATO Panorama (290)			
B4	1.9 D, 1.9 TD, 2.0, 2.0 4x4, 2.5 TD 4x4 06/90 - 05/94 52 -70 kW		19-065625 
B4	2.5 D, 2.5 D 4x4, 2.5 TD, 2.5 TD 4x4 07/90 - 03/94 55 -70 kW		19-065618 

FIAT DUCATO Caixa (290)			
B1	1.9 D, 1.9 TD, 2.5 D 4x4, 2.5 TD, 2.5 TD 4x4 03/89 - 03/94 52 -70 kW	12-117536  12-117529 	
B4	2.0 4x4, 2.5 D 4x4, 2.5 TD, 2.5 TD 4x4 06/90 - 05/94 55 -70 kW		19-065618  VA: Modelo tipo: ex. Typ 18, 18Q Maxi
B4	1.9 D, 1.9 TD 03/89 - 03/94 52 -60 kW		19-065625  VA: Modelo tipo: ex. Typ 18, 18QMaxi











FIAT DUCATO Camião de plataforma/chassis (290)			
B4	1.9 TD, 2.0, 2.5 D, 2.5 TD 03/89 - 03/94 55 -70 kW		19-065632  para veículos de campismo; para veículos com chassis standard
B4	1.9 TD, 2.0, 2.5 D, 2.5 TD 03/89 - 03/94 55 -70 kW		19-065601  para veículos com chassis standard

FIAT DUCATO Autocarro (230)			
B1	1.9 D, 1.9 D Combinato, 1.9 TD, 1.9 TD Combinato, 1.9 TD Panorama/Combinato, 2.0 JTD, 2.0 Panorama/Combinato, 2.5 D Combinato, 2.5 TDI 4x4, 2.5 TDI Combinato, 2.5 TDI Panorama/Combinato, 2.8 D, 2.8 JTD, 2.8 JTD 4x4, 2.8 TDI, 2.8 TDI 4x4 10/97 - 04/02 50 -94 kW	12-117536  12-117529 	
B2	1.9 D, 1.9 D Combinato, 1.9 TD, 1.9 TD Combinato, 1.9 TD Panorama/Combinato, 2.0, 2.0 JTD, 2.0 Panorama/Combinato, 2.5 D Combinato, 2.5 TD, 2.5 TDI 4x4, 2.5 TDI Combinato, 2.5 TDI Panorama/Combinato, 2.8 D, 2.8 JTD, 2.8 TDI, 2.8 TDI 4x4 10/97 - 04/02 50 -94 kW		15-122582  Modelo tipo: 10Q, 14Q
B4	1.9 D, 1.9 D Combinato, 1.9 TD, 1.9 TD Panorama/Combinato, 2.0, 2.0 JTD, 2.0 Panorama/Combinato, 2.5 TD, 2.5 TDI 4x4, 2.5 TDI Panorama/Combinato, 2.8 D, 2.8 JTD, 2.8 TDI, 2.8 TDI 4x4 10/97 - 04/02 50 -94 kW	22-136244 	19-065656  para veículos com chassis standard; a partir da carga útil 1400 kg
B4	1.9 TD Combinato, 2.5 D Combinato, 2.5 TDI Combinato 08/94 - 04/02 59 -80 kW	22-136244 	19-065663  HA: Modelo tipo: 14Q



FIAT
FIAT DUCATO Autocarro (230)
FIAT DUCATO Caixa (230L)

B1	1.9 D, 1.9 TD, 1.9 TD CAT, 2.0, 2.0 JTD, 2.5 D, 2.5 TDI, 2.5 TDI 4x4, 2.5 TDI Maxi, 2.8 D, 2.8 D 4x4, 2.8 JTD, 2.8 JTD 4x4, 2.8 TDI, 2.8 TDI 4x4 10/97 - 04/02 50 -94 kW	12-117536 12-117529	 		
B2	1.9 D, 1.9 TD, 1.9 TD CAT, 2.0, 2.5 D, 2.5 TDI, 2.5 TDI 4x4, 2.8 D, 2.8 D 4x4, 2.8 TDI, 2.8 TDI 4x4 10/97 - 04/02 50 -90 kW			15-122582 	Modelo tipo: 10Q, 14Q
B4	1.9 D, 1.9 TD, 1.9 TD CAT, 2.0, 2.5 D, 2.5 TDI, 2.5 TDI 4x4, 2.5 TDI Maxi, 2.8 D, 2.8 TDI, 2.8 TDI 4x4 10/97 - 04/02 50 -90 kW	22-136244 		19-065656 	para veiculos com chassis standard; a partir da carga útil 1400 kg
B4	1.9 D, 1.9 TD, 1.9 TD CAT, 2.0, 2.5 D, 2.5 TDI, 2.5 TDI 4x4, 2.5 TDI Maxi, 2.8 D, 2.8 TDI, 2.8 TDI 4x4 10/97 - 04/02 50 -90 kW	22-136244 		24-168731 	para veiculos com chassis standard; a partir da carga útil 1800 kg
B4	1.9 D, 1.9 TD, 1.9 TD CAT, 2.0, 2.5 D, 2.5 TDI, 2.5 TDI 4x4, 2.5 TDI Maxi, 2.8 D, 2.8 TDI, 2.8 TDI 4x4 10/97 - 04/02 50 -90 kW	22-136244 		24-168748 	para veiculos de campismo; a partir da carga útil 1800 kg


FIAT DUCATO Camião de plataforma/chassis (230)




B1	1.9 D, 1.9 TD, 1.9 TD CAT, 2.0, 2.5 D, 2.5 D 4x4, 2.5 TDI, 2.5 TDI 4x4, 2.8 D, 2.8 JTD, 2.8 TDI 02/98 - 04/02 50 -94 kW	12-117536 12-117529	 		
B2	1.9 D, 1.9 TD, 1.9 TD CAT, 2.0, 2.5 D, 2.5 D 4x4, 2.5 TDI, 2.5 TDI 4x4, 2.8 D, 2.8 TDI 02/98 - 04/02 50 -90 kW			15-122582 	a partir da carga útil 1400 kg
B4	1.9 D, 1.9 TD, 1.9 TD CAT, 2.0, 2.5 D, 2.5 TDI, 2.8 D, 2.8 TDI 02/98 - 04/02 50 -90 kW	22-136244 		19-065656 	para veiculos com chassis standard; a partir da carga útil 1400 kg
B4	1.9 D, 1.9 TD, 1.9 TD CAT, 2.0, 2.5 D, 2.5 D 4x4, 2.5 TDI, 2.5 TDI 4x4, 2.8 D, 2.8 TDI 02/98 - 04/02 50 -90 kW	22-136244 		24-168731 	para veiculos com chassis standard; a partir da carga útil 1800 kg
B4	1.9 D, 1.9 TD, 1.9 TD CAT, 2.0, 2.5 D, 2.5 D 4x4, 2.5 TDI, 2.5 TDI 4x4, 2.8 D, 2.8 TDI 02/98 - 04/02 50 -90 kW	22-136244 		24-168748 	para veiculos de campismo; a partir da carga útil 1800 kg
B4	2.5 D 4x4, 2.5 TDI 4x4 03/94 - 04/02 62 -85 kW			19-065656 	

FIAT DUCATO Autocarro (244, Z_)

B4	2.0, 2.0 Bipower, 2.0 JTD, 2.3 JTD, 2.8 JTD, 2.8 TD, 2.8 TDS 04/02 - 62 -107 kW	22-136244 		19-065656 	para veiculos com chassis standard; a partir da carga útil 1400 kg
----	--	---	--	---	--

FIAT DUCATO Caixa (244)

B4	2.0, 2.0 Bipower, 2.0 JTD, 2.3 JTD, 2.8 JTD, 2.8 JTD Power, 2.8 TD, 2.8 TDS 04/02 - 62 -107 kW	22-136244 		19-065656 	a partir da carga útil 1400 kg
----	---	---	--	---	--------------------------------

			
FIAT			
FIAT DUCATO Camião de plataforma/chassis (244)			
B4	2.0 JTD, 2.3 JTD, 2.8 JTD, 2.8 JTD Power, 2.8 TDS 04/02 - 62 -107 kW	22-136244 †	19-065656 ♂ a partir da carga útil 1400 kg

FORD			
FORD CAPRI (ECJ)			
B3	1300, 1600, 1600 GT 01/69 - 02/74 35 -65 kW	36-164110	HA: Suspensão de molas de folhas
B6 Sport	1300, 1500, 1700, 2000, 2300, 2600, 3000 01/72 - 02/74 35 -103 kW	34-001103 †	
B6 Sport	2600 RS 08/70 - 01/72 110 kW		24-007702 ♂

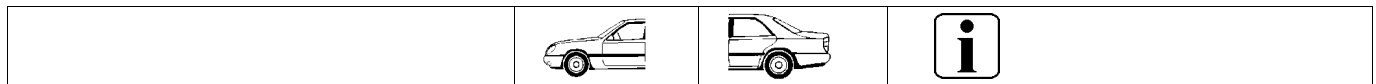
FORD CAPRI II (GECF)			
B6 Sport	1.3, 1.6, 2.0, 2.3, 3.0 02/74 - 12/77 40 -101 kW	34-001103 †	

FORD CAPRI III (GECF)			
B6 Sport	1.3, 1.6, 2.0, 2.3 Super, 3.0 01/78 - 12/85 40 -101 kW	34-001103 †	24-007641 ♂

FORD ESCORT I (AFH, ATH)			
B6 Sport	1.6, 1100, 1300, 1300 GT, Mexico, RS 1600, Twin Cam 03/68 - 08/73 29 -90 kW		24-007733 ♂
B6 Sport	1.6, 1100, 1300, 950, Mexico 09/73 - 10/75 25 -63 kW		24-008723 ♂

FORD ESCORT I Combi (ADH)			
B3	1100, 1300 06/68 - 02/76 29 -42 kW	36-181438	

FORD ESCORT II (ATH)			
B3	1.1, 1.3 12/74 - 08/80 32 -51 kW	36-181438	36-129829
B6 Sport	1.1, 1.3, 1.8 12/74 - 08/80 32 -115 kW	34-001011 †	24-008723 ♂
B6 Sport	1.6 RS, 2.0 RS, 2.0 RS Tracção traseira, RS 1800 03/73 - 08/80 62 -92 kW		24-008723 ♂
B6 Sport	2.0 RS 03/73 - 08/73 73 kW		24-007733 ♂
MS	1.6 RS, 2.0 RS, 2.0 RS Tracção traseira, RS 1800 03/73 - 08/80 62 -92 kW		24-008716 ♂ Modelo tipo: Rallye
MS	1.6 RS, 2.0 RS, 2.0 RS Tracção traseira, RS 1800 03/73 - 08/80 62 -92 kW		24-007672 ♂ Modelo tipo: Gruppe 4
MS	1.6 RS, 2.0 RS, 2.0 RS Tracção traseira, RS 1800 03/73 - 08/80 62 -92 kW		24-021906 ♂ Modelo tipo: Gruppe 4; Dados: 220N /110N



FORD

FORD ESCORT II Combi

B3	1.1, 1.3 04/75 - 07/81 32 -42 kW	36-159277	36-159321	
----	---	-----------	-----------	--

FORD ESCORT III (GAA)

B2	1.1, 1.3, 1.6, 1.6 i 05/83 - 07/86 37 -66 kW	17-053273 † 11-101338 SP		
----	---	-----------------------------	--	--

B2	1.6 D 02/84 - 12/85 40 kW	17-053273 † 11-101338 SP		
----	--	-----------------------------	--	--

B3	1.1, 1.3, 1.6, 1.6 i 01/83 - 07/86 37 -66 kW	36-133338	36-129829	manual; para veículos com chassis standard
----	---	-----------	-----------	--

B3	1.1, 1.3, 1.6, 1.6 i 01/83 - 07/86 37 -66 kW	36-133345	36-129829	Caixa de velocidades automática; para veículos com chassis standard
----	---	-----------	-----------	---

B3	1.1, 1.3, 1.6, 1.6 D, 1.6 i 01/83 - 07/86 37 -66 kW	36-133352	36-159338	modelo reforçado .
----	--	-----------	-----------	--------------------

B3	1.1, 1.3, 1.6 09/80 - 01/83 40 -71 kW	36-159284	36-159345	
----	--	-----------	-----------	--

B3	1.6 XR3i 09/81 - 12/85 77 -81 kW	36-159314	36-159345	para veículos com chassis standard
----	---	-----------	-----------	------------------------------------

B3	1.6 RS Turbo, 1.7 Turbo RS, RS 1600i 05/82 - 02/86 85 -147 kW		36-159147	para veículos com chassis standard
----	--	--	-----------	------------------------------------

B3	1.6 D 01/83 - 12/85 40 kW	36-133345	36-129829	para veículos com chassis standard
----	--	-----------	-----------	------------------------------------

B4	1.1, 1.3, 1.6, 1.6 D, 1.6 i 05/83 - 07/86 37 -66 kW	22-040893 † 11-101338 SP	22-040862 †	
----	--	-----------------------------	-------------	--

B4	1.1, 1.3, 1.6 09/80 - 04/83 40 -71 kW	22-040855 † 11-101338 SP	22-040862 †	
----	--	-----------------------------	-------------	--

B4	1.6 RS Turbo, 1.6 XR3i 09/81 - 02/86 77 -97 kW	22-040893 †		
----	---	-------------	--	--

B6 Sport	1.1, 1.3, 1.6, 1.6 XR3i 09/80 - 04/83 40 -81 kW	35-000396 †		
----------	--	-------------	--	--

FORD ESCORT III Combi (AWA)

B2	1.1, 1.3, 1.6, 1.6 D 05/83 - 12/85 37 -58 kW	17-053273 † 11-101338 SP		
----	---	-----------------------------	--	--

B3	1.1, 1.6 D 08/83 - 12/85 37 -40 kW	36-133345		
----	---	-----------	--	--

B3	1.1, 1.3, 1.6 09/80 - 01/83 40 -58 kW	36-159277	36-159321	
----	--	-----------	-----------	--

B3	1.3, 1.6 01/83 - 12/85 51 -58 kW	36-133345	36-159321	
----	---	-----------	-----------	--

B4	1.1, 1.3, 1.6, 1.6 D 05/83 - 12/85 37 -58 kW	22-040893 † 11-101338 SP	22-040862 †	
----	---	-----------------------------	-------------	--

B4	1.1, 1.3, 1.6 09/80 - 04/83 40 -58 kW	22-040855 † 11-101338 SP	22-040862 †	
----	--	-----------------------------	-------------	--

B6 Sport	1.1, 1.3, 1.6 09/80 - 04/83 40 -58 kW	35-000396 †		
----------	--	-------------	--	--



FORD

FORD ESCORT IV (GAF, AWF, ABFT)

B2	1.1, 1.3, 1.4, 1.6, 1.6 D, 1.6 i, 1.8 D 10/85 - 10/90 37 -75 kW	17-053273 † 11-101338 SP		
B3	1.1, 1.3, 1.6 12/85 - 10/90 37 -65 kW	36-129898	36-129829	para veículos com chassis standard
B3	1.1, 1.3, 1.6, 1.6 D, 1.6 i, 1.8 D 12/85 - 10/90 37 -75 kW	36-159222	36-133376	modelo reforçado .
B3	1.6 i 01/86 - 07/90 66 -75 kW	36-133352	36-129829	para veiculos com chassis standard
B3	1.6 XR3i 01/86 - 08/89 77 kW	36-159123	36-159147	para veículos com chassis standard
B3	1.6 Turbo RS 01/86 - 07/90 97 kW		36-159147	para veiculos com chassis standard
B3	1.6 D, 1.8 D 01/86 - 07/90 40 -44 kW	36-133369	36-129829	para veiculos com chassis standard
B4	1.1, 1.3, 1.4, 1.6, 1.6 D, 1.6 i, 1.8 D 10/85 - 10/90 37 -75 kW	22-040893 † 11-101338 SP	22-040862 †	
B4	1.6 Turbo RS, 1.6 XR3i 01/86 - 07/90 77 -97 kW	22-040893 †		

FORD ESCORT IV Combi (AWF, AVF)

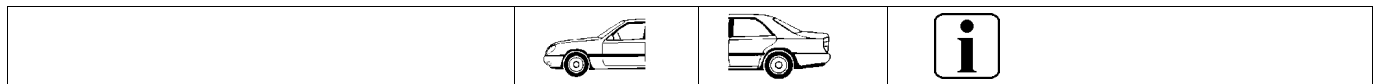
B2	1.1, 1.3, 1.4, 1.6, 1.6 D, 1.6 i, 1.8 D 10/85 - 10/90 37 -66 kW	17-053273 † 11-101338 SP		
B3	1.1, 1.3, 1.6 10/85 - 09/90 37 -58 kW	36-129898	36-133376	para veiculos com chassis standard
B3	1.1, 1.3, 1.6, 1.6 D, 1.6 i, 1.8 D 10/85 - 09/90 37 -66 kW	36-129898	36-133376	modelo reforçado .
B3	1.6 D, 1.8 D 01/86 - 07/90 40 -44 kW	36-133369	36-133376	para veiculos com chassis standard
B4	1.1, 1.3, 1.4, 1.6, 1.6 D, 1.6 i, 1.8 D 10/85 - 10/90 37 -66 kW	22-040893 † 11-101338 SP	22-040862 †	

FORD ESCORT IV Cabriolet (ALF)

B2	1.4, 1.6, 1.6 i 01/86 - 07/90 54 -75 kW	17-053273 † 11-101338 SP		
B3	1.4, 1.6, 1.6 i, 1.6 XR3i 01/86 - 07/90 54 -77 kW	36-159123	36-202898	
B4	1.4, 1.6, 1.6 i 01/86 - 07/90 54 -75 kW	22-040893 † 11-101338 SP	22-040862 †	

FORD ESCORT V (GAL)

B3	1.3, 1.6 07/90 - 12/92 44 -77 kW	36-129898	36-129829	para veículos com chassis standard
B3	1.8 16V XR3i 02/92 - 12/92 77 -96 kW	36-203260	36-203277	
B3	RS 2000 05/91 - 12/92 110 kW		36-203277	
B3	1.8 D 07/90 - 12/92 44 kW	36-133369	36-129829	para veículos com chassis standard



FORD
FORD ESCORT V (GAL)

B4	1.3 07/90 - 09/92 44 kW	22-041135 † 11-101338 SP	19-019994 ∅	
B4	1.4, 1.6, 1.8 D 07/90 - 10/90 44 -77 kW	22-041135 † 11-101338 SP	19-019994 ∅	
B4	1.4, 1.6, 1.8 D 11/90 - 12/92 44 -77 kW	22-041159 † 11-101338 SP	19-019994 ∅	
B4	1.8 16V XR3i, RS 2000 05/91 - 12/92 77 -110 kW	22-041159 † 11-101338 SP		
B6 Sport	1.3, 1.4, 1.6, 1.8 16V XR3i, 1.8 D, RS 2000 07/90 - 12/92 44 -110 kW	35-003984 †	24-015776 ∅	
B8	1.3, 1.4, 1.6, 1.8 16V XR3i, 1.8 D, RS 2000 07/90 - 12/92 44 -110 kW	35-040286 †	24-017534 ∅	

FORD ESCORT V Combi (GAL, AVL)

B3	1.3, 1.6 07/90 - 09/92 44 -77 kW	36-129898	36-133376	para veiculos com chassis standard
B3	1.8 D, 1.8 TD 07/90 - 12/92 44 -55 kW	36-133369	36-133376	para veiculos com chassis standard
B4	1.3 09/91 - 09/92 44 kW	22-041135 † 11-101338 SP	19-029313 ∅	
B4	1.4 07/90 - 10/90 52 kW	22-041135 † 11-101338 SP	19-029313 ∅	Modelo tipo: ex. Is
B4	1.4 07/90 - 09/92 52 kW	22-041159 † 11-101338 SP	19-029313 ∅	
B4	1.6, 1.8 D 07/90 - 11/90 44 -77 kW	22-041135 † 11-101338 SP	19-029313 ∅	
B4	1.6, 1.8 16V, 1.8 D, 1.8 TD 11/90 - 12/92 44 -77 kW	22-041159 † 11-101338 SP	19-029313 ∅	
B6 Sport	1.3, 1.4, 1.6, 1.8 16V, 1.8 D, 1.8 TD 10/90 - 12/92 44 -77 kW	35-003984 †	24-016377 ∅	

FORD ESCORT V Cabriolet (ALL)

B3	1.4, 1.6 07/90 - 12/92 52 -77 kW		36-159147	
B4	1.4, 1.6 07/90 - 12/92 52 -77 kW	22-041159 † 11-101338 SP	19-019994 ∅	
B6 Sport	1.4, 1.6 07/90 - 12/92 52 -77 kW	35-003984 †	24-015776 ∅	
B6 Sport	1.8 16V XR3i 02/92 - 12/92 77 -96 kW	35-003984 †	24-015776 ∅	
B8	1.8 16V XR3i 02/92 - 12/92 77 -96 kW	35-040286 †	24-017534 ∅	

FORD ESCORT VI (GAL)



B3	1.3 09/92 - 01/95 44 kW	36-133383	36-129904	para veiculos com chassis standard
----	-----------------------------------	------------------	------------------	------------------------------------


FORD
FORD ESCORT VI (GAL)

B3	1.3, 1.6 i 16V, 1.8 D, 1.8 TD 09/92 - 01/95 44 -66 kW	36-133529	36-129911	modelo reforçado .
B3	1.6 i 16V 09/92 - 01/95 65 -66 kW	36-133390	36-129904	para veiculos com chassis standard
B3	1.8 i 16V 09/92 - 01/95 77 kW	36-133529	36-129904	
B3	1.8 i 16V 09/92 - 01/95 77 kW		36-129904	modelo reforçado .
B3	1.8 16V XR3i 09/92 - 01/95 96 kW	36-203260	36-203277	
B3	RS 2000 09/92 - 01/95 110 kW		36-203277	
B3	1.8 D, 1.8 TD 09/92 - 01/95 44 -66 kW	36-133406	36-129904	para veiculos com chassis standard
B4	1.3 09/92 - 01/95 44 kW	22-041135 † 11-101338 SP	19-019994 ∅	
B4	1.4, 1.6 i 16V, 1.8 D, 1.8 i 16V 09/92 - 01/95 44 -77 kW	22-041159 † 11-101338 SP	19-019994 ∅	
B4	1.8 16V XR3i, RS 2000 09/92 - 01/95 96 -110 kW	22-041159 † 11-101338 SP		
B4	1.8 TD 02/93 - 01/95 66 kW		19-019994 ∅	
B6 Sport	1.3 07/92 - 01/95 44 kW	35-003984 †	24-015776 ∅	
B6 Sport	1.4, 1.6 i 16V, 1.8 16V XR3i, 1.8 D, 1.8 i 16V, 1.8 TD, RS 2000 09/92 - 01/95 44 -110 kW	35-003984 †	24-015776 ∅	
B6 Sport	1.8 XR3i 16V 4x4, RS 2000 4x4, RS Cosworth 4x4 09/92 - 01/95 77 -162 kW	22-041296 †	24-020602 ∅	
B8	1.3 07/90 - 01/95 44 kW	35-040286 †	24-017534 ∅	
B8	1.4, 1.6 i 16V, 1.8 16V XR3i, 1.8 D, 1.8 i 16V, 1.8 TD, RS 2000 09/92 - 01/95 44 -110 kW	35-040286 †	24-017534 ∅	
MS	RS Cosworth 4x4 09/92 - 01/95 162 kW		24-024884 ∅	Modelo tipo: Rallye Gruppe A HA: Dados: 350/130; regulável em altura
MS	RS Cosworth 4x4 09/92 - 01/95 162 kW		24-021890 ∅	Modelo tipo: Rallye Gruppe A; Ajuste mais preciso HA: Dados: 400/150; regulável em altura

FORD ESCORT VI três volumes (GAL)

B3	1.3 08/93 - 01/95 44 kW	36-133383	36-129904	para veiculos com chassis standard
B3	1.3 08/93 - 01/95 44 kW	36-133529	36-129911	modelo reforçado .
B3	1.6 i 16V 08/93 - 01/95 65 -66 kW	36-133390	36-129904	para veiculos com chassis standard
B3	1.6 i 16V 08/93 - 01/95 65 -66 kW	36-133529	36-129911	modelo reforçado .

				
FORD				
FORD ESCORT VI três volumes (GAL)				
B3	1.8 D, 1.8 TD 08/93 - 01/95 44 -66 kW	36-133406	36-129904	para veículos com chassis standard
B3	1.8 D, 1.8 TD 08/93 - 01/95 44 -66 kW	36-133529	36-129911	modelo reforçado .
B4	1.3 08/93 - 01/95 44 kW	22-041135 † 11-101338 SP	19-019994 ○	
B4	1.4, 1.6 i 16V, 1.8 D, 1.8 i 16V 08/93 - 01/95 44 -77 kW	22-041159 † 11-101338 SP	19-019994 ○	
B4	1.8 TD 08/93 - 01/95 66 kW		19-019994 ○	
B6 Sport	1.4, 1.6 i 16V, 1.8 i 16V 08/93 - 01/95 52 -77 kW	35-003984 †	24-015776 ○	
B8	1.3 07/90 - 01/95 44 kW	35-040286 †	24-017534 ○	
B8	1.4, 1.6 i 16V, 1.8 i 16V 09/92 - 01/95 52 -77 kW	35-040286 †	24-017534 ○	
FORD ESCORT VI Combi (GAL)				
B3	1.3 09/92 - 01/95 44 kW	36-133383	38-129889	para veículos com chassis standard
B3	1.6 i 16V 09/92 - 01/95 65 -66 kW	36-133390	38-129889	para veículos com chassis standard
B3	1.8 D, 1.8 TD 09/92 - 01/95 44 -66 kW	36-133406	38-129889	para veículos com chassis standard
B4	1.3, 1.4, 1.6 i 16V, 1.8 D, 1.8 i 16V, 1.8 TD 09/92 - 01/95 44 -96 kW	22-041159 † 11-101338 SP	19-029313 ○	
B6 Sport	1.3, 1.4, 1.6 i 16V, 1.8 D, 1.8 i 16V, 1.8 TD 09/92 - 01/95 44 -96 kW	35-003984 †	24-016377 ○	
FORD ESCORT VI Cabriolet (ALL)				
B3	1.4, 1.4 i, 1.6 i 16V 12/92 - 01/95 52 -65 kW		36-203277	
B4	1.4, 1.4 i, 1.6 i 16V 12/92 - 01/95 52 -65 kW	22-041159 † 11-101338 SP	19-019994 ○	
B6 Sport	1.4, 1.4 i, 1.6 16V XR3i, 1.6 i 16V, 1.8 16V XR3i 12/92 - 01/95 52 -96 kW	35-003984 †	24-015776 ○	
B8	1.4, 1.4 i, 1.6 16V XR3i, 1.6 i 16V, 1.8 16V XR3i 09/92 - 01/95 52 -96 kW	35-040286 †	24-017534 ○	
FORD ESCORT VII (GAL, AAL, ABL)				
B3	1.3, 1.4 01/95 - 10/98 44 -55 kW	36-130078	36-130061	para veículos com chassis standard
B3	1.6 16V, 1.6 i 16V, 1.8 16V, 1.8 D, 1.8 Turbo D 01/95 - 10/98 44 -85 kW	36-130085	36-133413	para veículos com chassis standard



FORD

FORD ESCORT VII (GAL, AAL, ABL)




B3	1.8 TD 01/95 - 10/98 66 kW	36-130092	36-133420	para veículos com chassis standard
B4	1.3, 1.4, 1.6 16V 01/95 - 08/95 44 -66 kW	22-045560 † 11-101468 SP	19-029320 ½ 11-105886 SP	VA: Øa: 45,5 mm
B4	1.3, 1.4, 1.6 16V 09/95 - 10/98 44 -66 kW	22-045560 † 11-101468 SP	19-029337 ½ 11-105886 SP	VA: Øa: 45,5 mm
B4	1.6 i 16V, 1.8 16V, 1.8 D, 1.8 TD, 1.8 Turbo D 01/95 - 10/98 44 -85 kW	22-045560 † 11-101468 SP	19-029337 ½ 11-105886 SP	VA: Øa: 45,5 mm
B6 Sport	1.4, 1.6 16V, 1.6 i 16V, 1.8 16V, 1.8 D, 1.8 TD, 1.8 Turbo D 01/95 - 10/98 44 -85 kW	22-043542 †	24-026604 ½	
B8	1.4, 1.6 16V, 1.6 i 16V, 1.8 16V, 1.8 D, 1.8 TD, RS 2000 01/95 - 10/98 44 -110 kW	22-043825 †	24-026895 ½	

FORD ESCORT VII três volumes (GAL, AFL)

B3	1.3, 1.4 01/95 - 02/99 44 -55 kW	36-130078	36-130061	para veículos com chassis standard
B3	1.6 i 16V, 1.8 16V, 1.8 D, 1.8 Turbo D 01/95 - 02/99 44 -85 kW	36-130085	36-133413	para veículos com chassis standard
B3	1.8 TD 01/95 - 10/98 66 kW	36-130092	36-133420	para veículos com chassis standard
B4	1.3, 1.4, 1.6 i 16V, 1.8 16V, 1.8 D, 1.8 TD 01/95 - 08/95 44 -85 kW	22-045560 † 11-101468 SP	19-029320 ½ 11-105886 SP	VA: Øa: 45,5 mm
B4	1.3, 1.4, 1.6 i 16V, 1.8 16V, 1.8 D, 1.8 TD, 1.8 Turbo D 09/95 - 02/99 44 -85 kW	22-045560 † 11-101468 SP	19-029337 ½ 11-105886 SP	VA: Øa: 45,5 mm
B6 Sport	1.4, 1.6 i 16V, 1.8 16V, 1.8 D, 1.8 TD, 1.8 Turbo D 01/95 - 02/99 44 -85 kW	22-043542 †	24-026604 ½	
B8	1.4, 1.6 i 16V, 1.8 16V, 1.8 D, 1.8 TD 01/95 - 02/99 44 -85 kW	22-043825 †	24-026895 ½	

FORD ESCORT VII Combi (GAL, ANL)

B3	1.3, 1.4 01/95 - 02/99 44 -55 kW	36-130078	38-129889	para veículos com chassis standard
B3	1.6 16V, 1.6 i 16V, 1.8 16V, 1.8 D, 1.8 Turbo D 01/95 - 02/99 44 -85 kW	36-130085	38-129889	para veículos com chassis standard
B3	1.8 TD 01/95 - 02/99 66 kW	36-130092	38-129889	para veículos com chassis standard
B4	1.3, 1.4, 1.6 16V 01/95 - 08/95 44 -66 kW	22-045560 † 11-101468 SP	19-029313 ½	VA: Øa: 45,5 mm
B4	1.3, 1.4, 1.6 16V, 1.8 16V, 1.8 D, 1.8 TD, 1.8 Turbo D 09/95 - 02/99 44 -85 kW	22-045560 † 11-101468 SP		VA: Øa: 45,5 mm
B4	1.6 i 16V, 1.8 16V, 1.8 TD 01/95 - 08/95 65 -85 kW	22-045560 † 11-101468 SP	19-029313 ½	VA: Øa: 45,5 mm




				
FORD				
FORD ESCORT VII Combi (GAL, ANL)				
B6 Sport	1.3, 1.4, 1.6 16V, 1.6 i 16V, 1.8 16V, 1.8 D, 1.8 TD, 1.8 Turbo D 01/95 - 02/99 44 -85 kW	22-043542 †	24-026611 ½	
B8	1.3, 1.4, 1.6 16V, 1.6 i 16V, 1.8 16V, 1.8 TD 01/95 - 02/99 44 -85 kW	22-043825 †	24-026901 ½	
FORD ESCORT VII Cabriolet (ALL)				
B3	1.4 02/95 - 08/98 55 kW	36-130085	36-133420	para veículos com chassis standard
B3	1.6 16V XR3i, 1.8 16V XR3i 02/95 - 08/00 65 -96 kW	36-162963	36-159055	para veículos com chassis standard
B3	1.8 TD, 1.8 Turbo D 09/95 - 08/99 51 -66 kW	36-130092	36-133420	para veículos com chassis standard
B4	1.4, 1.6 16V XR3i, 1.8 16V XR3i, 1.8 TD, 1.8 Turbo D 02/95 - 08/99 51 -96 kW	22-045560 † 11-101468 SP	19-029337 ½ 11-105886 SP	VA: Øa: 45,5 mm
B6 Sport	1.4, 1.6 16V XR3i, 1.8 16V XR3i, 1.8 TD, 1.8 Turbo D 02/95 - 08/99 51 -96 kW	22-043542 †	24-026604 ½	
B8	1.4, 1.6 16V XR3i, 1.8 16V XR3i, 1.8 TD, 1.8 Turbo D 02/95 - 08/99 51 -96 kW	22-043825 †	24-026895 ½	
FORD ESCORT CLASSIC (AAL, ABL)				
B3	1.6 16V 10/98 - 07/00 66 kW	36-130085	36-133413	Modelo tipo: classic
B3	1.8 TD 10/98 - 07/00 66 kW	36-130092	36-133420	Modelo tipo: classic
FORD ESCORT '91 Express (AVL)				
B4	1.4 07/90 - 12/94 52 kW	22-041135 † 11-101338 SP	19-132327 ½	Carga máxima: 500 kg
B4	1.4, 1.8 D 07/90 - 12/94 44 -52 kW	22-041159 † 11-101338 SP	19-132327 ½	Carga máxima: 700 kg
FORD ESCORT '95 Caixa (AVL)				
B4	1.4 01/95 - 54 kW	22-041135 † 11-101338 SP	19-132327 ½	Carga máxima: 500 kg
B4	1.4, 1.8 D 01/95 - 44 -54 kW	22-041159 † 11-101338 SP	19-132327 ½	Carga máxima: 700 kg
FORD FIESTA I (GFBT)				
B3	0.9, 1.1, 1.3 05/76 - 08/83 29 -49 kW	36-159260	36-164042	
B4	0.9, 1.1, 1.3 05/76 - 08/83 29 -49 kW	22-040770 † 11-101338 SP	22-040787 †	
FORD FIESTA II (FBD)				
B3	1.0, 1.1, 1.3, 1.4 09/83 - 11/89 33 -55 kW	36-164097	36-164066	


FORD
FORD FIESTA II (FBD)

B3	1.0, 1.1, 1.3, 1.4, 1.6 D 09/83 - 11/89 33 -55 kW		36-164042	modelo reforçado .
B3	1.6 XR2 03/84 - 02/89 70 -71 kW	36-164073	36-164059	
B3	1.6 D 04/84 - 02/89 40 kW	36-164080	36-164066	
B4	1.0, 1.1, 1.3, 1.4 09/83 - 11/89 33 -55 kW	22-040886 † 11-101338 SP	22-040787 †	
B4	1.6 XR2 03/84 - 02/89 70 -71 kW	22-040954 †		
B6 Sport	1.0, 1.1, 1.3, 1.4, 1.6 D, 1.6 XR2 09/83 - 11/89 33 -71 kW	35-041283 †		




FORD FIESTA III (GFJ)




B3	1.0, 1.1, 1.3, 1.3 CAT, 1.4, 1.4 CAT, 1.6, 1.6 i 16V, 1.8 16V 01/89 - 01/97 33 -77 kW	36-154289	36-154340	
B3	1.0, 1.1, 1.3, 1.3 CAT, 1.4, 1.4 CAT, 1.6, 1.8 D, 1.8 TD 01/89 - 01/97 33 -65 kW		36-164004	modelo reforçado .
B3	1.6 XR2i, 1.8 XR2i 16V 03/89 - 12/95 76 -96 kW	36-159178	36-164011	
B3	1.8 D, 1.8 TD 03/89 - 12/95 44 -57 kW	36-154333	36-164028	
B4	1.0, 1.3, 1.3 CAT, 1.8 D 03/89 - 12/93 33 -44 kW	22-041012 † 11-101468 SP	19-019840 ∅	VA: Øa: 44 mm
B4	1.0, 1.1, 1.3 CAT, 1.4, 1.4 CAT 01/94 - 01/97 33 -54 kW	22-045522 † 11-101468 SP	19-019840 ∅	Modelo tipo: S, SX VA: Øa: 45,5 mm; para veículos com barra estabilizadora
B4	1.1, 1.4, 1.4 CAT 03/89 - 12/93 37 -54 kW	22-041012 † 11-101468 SP	19-019840 ∅	Modelo tipo: ex. S VA: Øa: 44 mm; para veículos sem barra estabilizadora
B4	1.1, 1.4, 1.4 CAT, 1.6 01/89 - 12/93 37 -65 kW	22-041241 † 11-101468 SP	19-019840 ∅	Modelo tipo: S VA: Øa: 44 mm; para veículos com barra estabilizadora
B4	1.1, 1.3 CAT, 1.4, 1.4 CAT 01/94 - 01/97 37 -54 kW	22-139993 † 11-101468 SP	19-019840 ∅	Modelo tipo: C,CL,Ghia,Youth, Van VA: Øa: 45,5 mm; para veículos sem barra estabilizadora
B4	1.4, 1.4 CAT 03/89 - 12/93 52 -54 kW	22-045560 † 11-101468 SP	19-029320 ∅ 11-105886 SP	Modelo tipo: iS VA: Øa: 45,5 mm
B4	1.6 01/94 - 01/94 65 kW	22-045522 † 11-101468 SP	19-019840 ∅	Modelo tipo: Ghia VA: Øa: 45,5 mm
B4	1.6, 1.6 i 16V, 1.8 16V, 1.8 D, 1.8 TD, 1.8 XR2i 16V 01/94 - 12/95 44 -96 kW	11-101468 SP	19-029290 ∅	
B4	1.6 XR2i 03/89 - 05/90 76 -81 kW	22-041241 † 11-101468 SP	19-019840 ∅	VA: Øa: 44 mm
B4	1.6 XR2i, 1.8 16V, 1.8 TD, 1.8 XR2i 16V 06/90 - 12/93 57 -96 kW	22-041241 † 11-101468 SP	19-029290 ∅	VA: Øa: 44 mm
B6 Sport	1.1, 1.3, 1.3 CAT, 1.4, 1.4 CAT, 1.6, 1.6 Turbo, 1.6 XR2i, 1.8 16V, 1.8 D, 1.8 XR2i 16V 01/89 - 12/93 37 -96 kW	35-003762 †	24-015325 ∅	VA: Øa: 44 mm

			
FORD			
FORD FIESTA III (GFJ)			
B6 Sport	1.1, 1.3 CAT, 1.4, 1.4 CAT, 1.6 i 16V, 1.8 16V, 1.8 D, 1.8 TD, 1.8 XR2i 16V 01/94 - 01/97 37 -96 kW	35-042006 †	24-023627 ∅ VA: Øa: 45,5 mm
B8	1.1, 1.3, 1.3 CAT, 1.4, 1.4 CAT, 1.6, 1.6 Turbo, 1.8 16V, 1.8 D, 1.8 TD, 1.8 XR2i 16V 01/89 - 12/93 37 -96 kW	35-003779 †	24-015325 ∅ VA: Øa: 44 mm
B8	1.1, 1.3 CAT, 1.4, 1.4 CAT, 1.6 i 16V, 1.8 16V, 1.8 D, 1.8 TD, 1.8 XR2i 16V 01/94 - 01/97 37 -96 kW	35-042013 †	24-015325 ∅ VA: Øa: 45,5 mm

FORD FIESTA IV (JA_, JB_)			
B1	1.0 i, 1.25 i 16V, 1.3 i, 1.4 i 16V, 1.6 16V Sport, 1.8 D, 1.8 DI 08/95 - 01/02 37 -76 kW	12-117161	i.V. VA: com rolamentos de esferas
B3	1.0 i, 1.25 i 16V, 1.3 i 08/95 - 01/02 37 -55 kW	36-130030	36-133437 para veículos com chassis standard
B3	1.4 i 16V 04/96 - 01/02 66 kW	36-154432	36-133437 para veículos com chassis standard
B3	1.8 D 08/95 - 04/00 44 kW	36-130030	36-159062 para veículos com chassis standard
B3	1.8 DI 04/00 - 01/02 55 kW	36-159079	36-159062 para veículos com chassis standard
B4	1.0 i, 1.25 i 16V, 1.3 i, 1.4 i 16V 04/96 - 08/98 37 -66 kW	22-045546 † 11-101338 SP	19-029306 † 11-105886 SP
B4	1.0 i, 1.25 i 16V, 1.3 i, 1.4 i 16V 09/98 - 01/02 37 -66 kW	22-045546 † 11-101338 SP	19-104089 ∅ 11-105886 SP
B4	1.6 16V Sport 02/00 - 11/01 76 kW	22-045546 †	19-104089 ∅
B4	1.8 D 08/95 - 08/98 44 kW	22-045553 † 11-101338 SP	19-029306 † 11-105886 SP
B4	1.8 D 09/98 - 04/00 44 kW	22-045553 † 11-101338 SP	19-104089 ∅ 11-105886 SP
B4	1.8 DI 04/00 - 01/02 55 kW	22-045553 † 11-101338 SP	19-104089 ∅
B6 Sport	1.0 i, 1.25 i 16V, 1.3 i, 1.4 i 16V, 1.8 D 08/95 - 10/98 37 -66 kW	22-043313 †	24-026413 †
B6 Sport	1.0 i, 1.25 i 16V, 1.3 i, 1.4 i 16V, 1.6 16V Sport, 1.8 D, 1.8 DI 11/98 - 01/02 37 -76 kW	22-043313 †	24-060950 ∅

FORD FIESTA V (JH_, JD_)			
B3	1.25 16V, 1.3, 1.4 16V, 1.6 16V 11/01 - 44 -74 kW	37-148041	36-148066 para veículos com chassis standard
B3	1.25 16V, 1.3, 1.4 16V, 1.6 16V 11/01 - 44 -74 kW	37-148058	modelo reforçado .
B3	1.4 TDCi, 1.6 TDCi 11/01 - 50 -66 kW	37-148058	36-148066 para veículos com chassis standard
B4	1.0, 1.25 16V, 1.3, 1.4 16V, 1.4 TDCi, 1.6 16V, 1.6 TDCi 11/01 - 44 -74 kW	22-111760 † 22-111777 †	19-111780 ∅

				
FORD				
FORD FIESTA V (JH_, JD_)				
B6 Sport	1.0, 1.25 16V, 1.3, 1.4 16V, 1.4 TDCi, 1.6 16V, 1.6 TDCi, ST150 11/01 - 44 -110 kW	35-103547 † 35-103554 †	24-103565 ♂ ♂	para veículos com chassis desportivo; para veículos com chassis standard
B8	1.0, 1.25 16V, 1.3, 1.4 16V, 1.4 TDCi, 1.6 16V, 1.6 TDCi, ST150 11/01 - 44 -110 kW	35-103578 † 35-103585 †	24-103596 ♂ ♂	para veículos com chassis standard; para veículos com chassis desportivo
B12 PK	1.25 16V, 1.3, 1.4 16V 11/01 - 44 -59 kW	46-190116		Imposições, ver certificado de inspeção técnica VA: Rebaixamento (Peritagem): 35 mm; peso do eixo até: 820 kg HA: Rebaixamento (Peritagem): 30 mm; peso do eixo até: 800 kg
B12 PK	1.4 TDCi, 1.6 16V, 1.6 TDCi, ST150 11/01 - 50 -110 kW	46-190123		Imposições, ver certificado de inspeção técnica VA: Rebaixamento (Peritagem): 35 mm; peso do eixo até: 860 kg HA: Rebaixamento (Peritagem): 30 mm; peso do eixo até: 800 kg
FORD FIESTA VI				
B4	1.25, 1.4, 1.4 LPG, 1.4 TDCi, 1.6, 1.6 TDCi, 1.6 Ti 10/08 - 44 -99 kW	i.V. † i.V. †	24-188654 ♂ ♂	
B14	1.25, 1.4, 1.4 LPG, 1.4 TDCi, 1.6, 1.6 TDCi, 1.6 Ti 10/08 - 44 -99 kW	47-167490		Imposições, ver certificado de inspeção técnica VA: Rebaixamento (Peritagem): 25-40 mm; peso do eixo até: 850 kg HA: Rebaixamento (Peritagem): 20-40 mm; peso do eixo até: 765 kg
FORD FIESTA Caixa (WFVT)				
B6 Sport	1.0, 1.1 10/77 - 11/86 29 -39 kW	35-041283 †		
FORD FIESTA Caixa (FVD)				
B3	1.0 08/83 - 11/89 33 kW		36-164042	
B4	1.0, 1.4, 1.6 D 08/83 - 11/89 33 -52 kW	22-041012 † 11-101468 SP	19-019840 ♂ ♂	VA: Øa: 44 mm
B4	1.3, 1.8 D, 1.8 TD 03/89 - 12/93 40 -55 kW	22-041012 † 11-101468 SP	19-019840 ♂ ♂	VA: Øa: 44 mm
B4	1.3, 1.8 D, 1.8 TD 01/94 - 12/95 40 -55 kW	22-045522 † 11-101468 SP	19-019840 ♂ ♂	VA: Øa: 45,5 mm
B6 Sport	1.0, 1.4, 1.6 D 08/83 - 11/89 33 -52 kW	35-003762 †	24-015325 ♂ ♂	VA: Øa: 44 mm
B6 Sport	1.3, 1.8 D, 1.8 TD 03/89 - 12/93 40 -55 kW	35-003762 †	24-015325 ♂ ♂	VA: Øa: 44 mm
B6 Sport	1.3, 1.8 D, 1.8 TD 01/94 - 12/95 40 -55 kW	35-042006 †	24-023627 ♂ ♂	VA: Øa: 45,5 mm
FORD FIESTA Caixa (F3L, F5L)				
B3	1.3 09/91 - 02/96 44 kW	36-154289		
B3	1.8 D, 1.8 TD 09/91 - 02/96 44 -55 kW	36-201129		
B4	1.3, 1.8 D 09/91 - 12/93 44 kW	22-041241 † 11-101468 SP	19-029283 ♂ ♂	VA: Øa: 44 mm

			
FORD			
FORD FIESTA Caixa (F3L, F5L)			
B4	1.3, 1.8 D, 1.8 TD 01/94 - 02/96 44 -55 kW	22-045522 † 11-101468 SP	19-029283 ∅ VA: Øa: 45,5 mm
FORD FIESTA Caixa (J5_, J3_)			
B1	1.3, 1.4 i, 1.8 D, 1.8 DI 02/96 - 44 -66 kW	12-117161	VA: com rolamentos de esferas
B3	1.3, 1.4 i 02/96 - 44 -66 kW	36-154432	
B3	1.8 D, 1.8 DI 02/96 - 44 -55 kW	36-130030	
B4	1.3, 1.4 i 02/96 - 44 -66 kW	22-045546 †	19-029283 ∅
B4	1.8 D, 1.8 DI 02/96 - 44 -55 kW	22-045553 † 11-101338 SP	19-029283 ∅
FORD FIESTA Caixa (JV_)			
B3	D 1.8 05/98 - 44 kW	36-154432	36-133437
B4	D 1.8 05/98 - 08/98 44 kW	22-045553 † 11-101338 SP	19-029306 † 11-105886 SP
B4	D 1.8 09/98 - 44 kW	22-045553 † 11-101338 SP	19-104089 ∅ 11-105886 SP
B4	TD 1.8 03/00 - 55 kW	22-045546 † 11-101338 SP	19-104089 ∅ 11-105886 SP
FORD FOCUS (DAW, DBW)			
B1	1.4 16V, 1.6 16V, 1.6 16V Flexifuel, 1.8 16V, 1.8 DI / TDDi, 1.8 TDCi, 1.8 Turbo DI / TDDi, 2.0 16V 10/98 - 11/04 55 -96 kW	12-117888	manual; não para: RS
B3	1.4 16V, 1.6 16V, 1.8 16V, 2.0 16V 10/98 - 11/04 55 -96 kW	36-154296	36-154302
B3	1.4 16V, 1.6 16V 10/98 - 11/04 55 -74 kW	36-154326	modelo reforçado .
B3	1.8 TDCi 03/01 - 11/04 74 -85 kW	36-154326	36-163991
B3	1.8 TDCi 03/01 - 11/04 74 -85 kW		36-154302 modelo reforçado .
B4	1.4 16V, 1.6 16V, 1.6 16V Flexifuel, 1.8 16V, 1.8 DI / TDDi, 1.8 TDCi, 1.8 Turbo DI / TDDi, 2.0 16V 10/98 - 11/04 55 -96 kW	22-051226 † 22-051219 †	19-065878 ∅
B6 Sport	1.4 16V, 1.6 16V, 1.6 16V Flexifuel, 1.8 16V, 1.8 DI / TDDi, 1.8 TDCi, 1.8 Turbo DI / TDDi, 2.0 16V, ST170 10/98 - 11/04 55 -127 kW	35-051398 † 35-051404 †	24-066655 ∅
B8	1.4 16V, 1.6 16V, 1.8 16V, 1.8 DI / TDDi, 1.8 TDCi, 1.8 Turbo DI / TDDi, 2.0 16V, ST170 10/98 - 11/04 55 -127 kW	35-051411 † 35-051428 †	24-066662 ∅






FORD

FORD FOCUS (DAW, DBW)

B12 PK	1.4 16V, 1.6 16V 10/98 - 11/04 55 -74 kW	46-181336	Imposições, ver certificado de inspeção técnica VA: Rebaixamento (Peritagem): 30 mm; peso do eixo até: 855 kg HA: Rebaixamento (Peritagem): 30 mm; para veículos sem regulação de nível; peso do eixo até: 905 kg
B12 PK	1.8 16V, 2.0 16V 10/98 - 11/04 85 -96 kW	46-181343	Imposições, ver certificado de inspeção técnica VA: Rebaixamento (Peritagem): 30 mm; peso do eixo até: 915 kg HA: Rebaixamento (Peritagem): 30 mm; para veículos sem regulação de nível; peso do eixo até: 905 kg
B12 PK	ST170 03/02 - 11/04 127 kW	46-181343	Imposições, ver certificado de inspeção técnica VA: Rebaixamento (Peritagem): 20-25 mm; peso do eixo até: 915 kg HA: Rebaixamento (Peritagem): 30 mm; para veículos sem regulação de nível; peso do eixo até: 905 kg
B12 PK	1.8 DI / TDDi, 1.8 TDCi, 1.8 Turbo DI / TDDi 10/98 - 11/04 55 -85 kW	46-181374	Imposições, ver certificado de inspeção técnica VA: Rebaixamento (Peritagem): 30 mm; peso do eixo até: 965 kg HA: Rebaixamento (Peritagem): 30 mm; para veículos sem regulação de nível; peso do eixo até: 905 kg
B16 PSS9	1.4 16V, 1.6 16V, 1.8 16V, 1.8 DI / TDDi, 1.8 TDCi, 1.8 Turbo DI / TDDi, 2.0 16V, ST170 10/98 - 11/04 55 -127 kW	48-080460	Imposições, ver certificado de inspeção técnica; Discos de distân. necess. para algumas comb. de rodas/pneus VA: Rebaixamento (Peritagem): 30-50 mm; peso do eixo até: 965 kg HA: Rebaixamento (Peritagem): 30-50 mm; peso do eixo até: 880 kg

FORD FOCUS três volumes (DFW)

B1	1.4 16V, 1.6 16V, 1.8 16V, 1.8 TDCi, 1.8 TDDi, 1.8 Turbo DI / TDDi, 2.0 16V 02/99 - 03/05 55 -96 kW	12-117888		manual; não para: RS
B3	1.4 16V, 1.6 16V, 1.8 16V, 2.0 16V 02/99 - 11/04 55 -96 kW	36-154296	36-154302	
B3	1.4 16V, 1.6 16V 02/99 - 11/04 55 -74 kW	36-154326		modelo reforçado .
B3	1.8 TDCi 03/01 - 11/04 74 -85 kW	36-154326	36-163991	
B3	1.8 TDCi 03/01 - 11/04 74 -85 kW		36-154302	modelo reforçado .
B4	1.4 16V, 1.6 16V, 1.8 16V, 1.8 TDCi, 1.8 TDDi, 1.8 Turbo DI / TDDi, 2.0 16V 02/99 - 03/05 55 -96 kW	22-051226 † ↻ 22-051219 † ↻	19-065878 ♂	
B6 Sport	1.4 16V, 1.6 16V, 1.8 16V, 1.8 TDCi, 1.8 TDDi, 1.8 Turbo DI / TDDi, 2.0 16V 02/99 - 03/05 55 -96 kW	35-051398 † ↻ 35-051404 † ↻	24-066655 ♂	
B8	1.4 16V, 1.6 16V, 1.8 16V, 1.8 TDCi, 1.8 TDDi, 1.8 Turbo DI / TDDi, 2.0 16V 02/99 - 03/05 55 -96 kW	35-051411 † ↻ 35-051428 † ↻	24-066662 ♂	
B12 PK	1.4 16V, 1.6 16V 02/99 - 11/04 55 -74 kW	46-181336		Imposições, ver certificado de inspeção técnica VA: Rebaixamento (Peritagem): 30 mm; peso do eixo até: 855 kg HA: Rebaixamento (Peritagem): 30 mm; para veículos sem regulação de nível; peso do eixo até: 905 kg
B12 PK	1.8 16V, 2.0 16V 02/99 - 11/04 85 -96 kW	46-181343		Imposições, ver certificado de inspeção técnica VA: Rebaixamento (Peritagem): 30 mm; peso do eixo até: 915 kg HA: Rebaixamento (Peritagem): 30 mm; para veículos sem regulação de nível; peso do eixo até: 905 kg
B12 PK	1.8 TDCi, 1.8 Turbo DI / TDDi 02/99 - 11/04 66 -85 kW	46-181374		Imposições, ver certificado de inspeção técnica VA: Rebaixamento (Peritagem): 30 mm; peso do eixo até: 965 kg HA: Rebaixamento (Peritagem): 30 mm; para veículos sem regulação de nível; peso do eixo até: 905 kg













			
FORD			
FORD FOCUS três volumes (DFW)			
B16 PSS9	1.4 16V, 1.6 16V, 1.8 16V, 1.8 TDCi, 1.8 TDDi, 1.8 Turbo DI / TDDi, 2.0 16V 02/99 - 03/05 55 -96 kW	48-080460	Imposições, ver certificado de inspeção técnica; Discos de distân. necess. para algumas comb. de rodas/pneus VA: Rebaixamento (Peritagem): 30-50 mm; peso do eixo até: 965 kg HA: Rebaixamento (Peritagem): 30-50 mm; peso do eixo até: 880 kg




FORD FOCUS Combi (DNW)			
-------------------------------	--	--	--










B1	1.4 16V, 1.6 16V, 1.6 16V Flexifuel, 1.8 16V, 1.8 DI / TDDi, 1.8 TDCi, 1.8 Turbo DI / TDDi, 2.0 16V 02/99 - 11/04 55 -96 kW	12-117888		
B3	1.4 16V, 1.6 16V, 1.6 16V Flexifuel, 1.8 16V 02/99 - 11/04 55 -85 kW	36-154357	36-154456	
B3	1.4 16V, 1.6 16V, 1.6 16V Flexifuel, 1.8 16V 02/99 - 11/04 55 -85 kW	36-154326		modelo reforçado .
B3	1.8 TDCi, 2.0 16V 02/99 - 11/04 74 -96 kW	36-154326	36-154456	
B4	1.4 16V, 1.6 16V, 1.6 16V Flexifuel, 1.8 16V, 1.8 DI / TDDi, 1.8 TDCi, 1.8 Turbo DI / TDDi, 2.0 16V 02/99 - 11/04 55 -96 kW	22-051226 † Ⓢ 22-051219 † Ⓢ	19-065885 Ⓢ	
B6 Sport	1.4 16V, 1.6 16V, 1.6 16V Flexifuel, 1.8 16V, 1.8 DI / TDDi, 1.8 TDCi, 1.8 Turbo DI / TDDi, 2.0 16V, ST170 02/99 - 11/04 55 -127 kW	35-051398 † Ⓢ 35-051404 † Ⓢ	24-066679 Ⓢ	
B8	1.4 16V, 1.6 16V, 1.6 16V Flexifuel, 1.8 16V, 1.8 DI / TDDi, 1.8 TDCi, 1.8 Turbo DI / TDDi, 2.0 16V, ST170 02/99 - 11/04 55 -127 kW	35-051411 † Ⓢ 35-051428 † Ⓢ		
B12 PK	1.4 16V, 1.6 16V, 1.6 16V Flexifuel 02/99 - 11/04 55 -75 kW	46-181350		Imposições, ver certificado de inspeção técnica VA: Rebaixamento (Peritagem): 30 mm; peso do eixo até: 855 kg HA: Rebaixamento (Peritagem): 30 mm; para veículos sem regulação de nível; peso do eixo até: 1010 kg
B12 PK	1.8 16V, 2.0 16V, ST170 02/99 - 11/04 85 -127 kW	46-181367		Imposições, ver certificado de inspeção técnica VA: Rebaixamento (Peritagem): 30 mm; peso do eixo até: 915 kg HA: Rebaixamento (Peritagem): 30 mm; para veículos sem regulação de nível; peso do eixo até: 1010 kg
B12 PK	1.8 DI / TDDi, 1.8 TDCi, 1.8 Turbo DI / TDDi 02/99 - 11/04 55 -85 kW	46-181381		Imposições, ver certificado de inspeção técnica VA: Rebaixamento (Peritagem): 30 mm; peso do eixo até: 965 kg HA: Rebaixamento (Peritagem): 30 mm; para veículos sem regulação de nível; peso do eixo até: 1010 kg
B16 PSS9	1.4 16V, 1.6 16V, 1.6 16V Flexifuel, 1.8 16V, 1.8 DI / TDDi, 1.8 TDCi, 1.8 Turbo DI / TDDi, 2.0 16V, ST170 02/99 - 11/04 55 -127 kW	48-080453		Imposições, ver certificado de inspeção técnica VA: Rebaixamento (Peritagem): 30-50 mm; peso do eixo até: 965 kg HA: Rebaixamento (Peritagem): 25-45 mm; peso do eixo até: 960 kg




FORD FOCUS C-MAX			
-------------------------	--	--	--




B3	1.6, 1.6 Ti 10/03 - 03/07 74 -85 kW	37-162924	36-162871	
B3	1.6, 1.6 Ti 10/03 - 03/07 74 -85 kW	37-162917		modelo reforçado .
B3	1.6 TDCi, 1.8, 1.8 Flexifuel, 2.0 04/04 - 03/07 66 -107 kW	37-162917	36-162871	
B3	1.6 TDCi, 1.8, 1.8 Flexifuel, 2.0 04/04 - 03/07 66 -107 kW	37-159108		modelo reforçado .










			
FORD			
FORD FOCUS C-MAX			
B3	1.8 TDCi, 2.0 TDCi 10/03 - 03/07 85 -100 kW	37-159108	36-162871
B4	1.6, 1.6 TDCi, 1.6 Ti, 1.8, 1.8 Flexifuel, 1.8 TDCi, 2.0, 2.0 TDCi 10/03 - 03/07 66 -107 kW	22-112811 †  22-112880 † 	19-119519 
B6 Sport	1.6, 1.6 TDCi, 1.6 Ti, 1.8, 1.8 Flexifuel, 1.8 TDCi, 2.0, 2.0 TDCi 10/03 - 03/07 66 -107 kW	35-110736 †  35-110743 † 	24-110754 
B8	1.6, 1.6 TDCi, 1.6 Ti, 1.8, 1.8 Flexifuel, 1.8 TDCi, 2.0, 2.0 TDCi 10/03 - 03/07 66 -107 kW	35-110767 †  35-110774 † 	24-110754 

FORD C-MAX			
B4	1.6, 1.6 TDCi, 1.8, 1.8 Flexifuel, 1.8 TDCi, 2.0, 2.0 LPG, 2.0 TDCi 02/07 - 66 -107 kW	22-112811 †  22-112880 † 	19-119519 

FORD FOCUS II (DA_)			
B3	1.4, 1.6, 1.6 LPG, 1.6 Ti 11/04 - 59 -85 kW	37-172176	36-172153 para veículos com chassis standard
B3	1.4, 1.6, 1.6 LPG, 1.6 Ti 11/04 - 59 -85 kW	37-172176	36-172160 modelo reforçado .
B3	1.6 TDCi, 1.8, 1.8 Flexifuel, 1.8 Ghia Flexifuel, 1.8 TDCi, 2.0, 2.0 LPG, 2.0 TDCi 11/04 - 66 -107 kW	37-172183	36-172153 para veículos com chassis standard
B3	1.6 TDCi, 1.8, 1.8 Flexifuel, 1.8 Ghia Flexifuel, 1.8 TDCi, 2.0, 2.0 LPG, 2.0 TDCi 11/04 - 66 -107 kW	37-172183	36-172160 modelo reforçado .
B4	1.4, 1.6, 1.6 LPG, 1.6 TDCi, 1.6 Ti, 1.8, 1.8 Flexifuel, 1.8 Ghia Flexifuel, 1.8 TDCi, 2.0, 2.0 LPG, 2.0 TDCi, 2.5 ST 11/04 - 59 -166 kW	22-112811 †  22-112880 † 	19-119526 
B6 Sport	1.4, 1.6, 1.6 LPG, 1.6 TDCi, 1.6 Ti, 1.8, 1.8 Flexifuel, 1.8 Ghia Flexifuel, 1.8 TDCi, 2.0, 2.0 LPG, 2.0 TDCi, 2.5 ST 11/04 - 59 -166 kW	35-110736 †  35-110743 † 	24-113823 
B8	1.4, 1.6, 1.6 LPG, 1.6 TDCi, 1.6 Ti, 1.8, 1.8 Flexifuel, 1.8 Ghia Flexifuel, 1.8 TDCi, 2.0, 2.0 LPG, 2.0 TDCi, 2.5 ST 11/04 - 59 -166 kW	35-110767 †  35-110774 † 	24-113830 
B12 PK	1.4, 1.6, 1.6 LPG, 1.6 Ti, 1.8 11/04 - 59 -92 kW	46-181282	Imposições, ver certificado de inspeção técnica VA: Rebaixamento (Peritagem): 30 mm; peso do eixo até: 1005 kg HA: Rebaixamento (Peritagem): 30 mm; para veículos sem regulação de nível; peso do eixo até: 1015 kg
B12 PK	2.5 ST 10/05 - 166 kW	46-181329	Imposições, ver certificado de inspeção técnica VA: Rebaixamento (Peritagem): 20 mm; peso do eixo até: 1050 kg HA: Rebaixamento (Peritagem): 25 mm; para veículos sem regulação de nível; peso do eixo até: 915 kg
B12 PK	1.6 TDCi, 1.8 TDCi, 2.0, 2.0 LPG, 2.0 TDCi 11/04 - 66 -107 kW	46-181299	Imposições, ver certificado de inspeção técnica VA: Rebaixamento (Peritagem): 30 mm; peso do eixo até: 1070 kg HA: Rebaixamento (Peritagem): 30 mm; para veículos sem regulação de nível; peso do eixo até: 1015 kg

				
FORD				
FORD FOCUS II (DA_)				
B14	1.4, 1.6, 1.6 LPG, 1.6 TDCi, 1.6 Ti, 1.8, 1.8 Flexifuel, 1.8 Ghia Flexifuel, 1.8 TDCi, 2.0, 2.0 LPG, 2.0 TDCi, 2.5 ST 11/04 - 59 -166 kW	47-121225		Imposições, ver certificado de inspeção técnica VA: Rebaixamento (Peritagem): 30-50 mm; peso do eixo até: 1070 kg HA: Rebaixamento (Peritagem): 30-50 mm; peso do eixo até: 1090 kg
B16 PSS9	1.4, 1.6, 1.6 LPG, 1.6 TDCi, 1.6 Ti, 1.8, 1.8 Flexifuel, 1.8 Ghia Flexifuel, 1.8 TDCi, 2.0, 2.0 LPG, 2.0 TDCi, 2.5 ST 11/04 - 59 -166 kW	48-121262		Imposições, ver certificado de inspeção técnica VA: Rebaixamento (Peritagem): 30-50 mm; peso do eixo até: 1070 kg HA: Rebaixamento (Peritagem): 30-50 mm; peso do eixo até: 1090 kg
FORD FOCUS II três volumes (DA_)				
B3	1.4, 1.6, 1.6 Ti 04/05 - 59 -85 kW	37-172176	36-172160	para veículos com chassis standard
B3	1.6 TDCi, 1.8, 1.8 Flexifuel, 1.8 Ghia Flexifuel, 1.8 TDCi, 2.0, 2.0 TDCi 04/05 - 66 -107 kW	37-172183	36-172160	para veículos com chassis standard
B4	1.4, 1.6, 1.6 TDCi, 1.6 Ti, 1.8, 1.8 Flexifuel, 1.8 Ghia Flexifuel, 1.8 TDCi, 2.0, 2.0 TDCi 04/05 - 59 -107 kW	22-112811 † ↻ 22-112880 † ↻	19-119526 ♂	
B6 Sport	1.4, 1.6, 1.6 TDCi, 1.6 Ti, 1.8, 1.8 Flexifuel, 1.8 Ghia Flexifuel, 1.8 TDCi, 2.0, 2.0 TDCi 04/05 - 59 -107 kW	35-110736 † ↻ 35-110743 † ↻	24-113823 ♂	
B8	1.4, 1.6, 1.6 TDCi, 1.6 Ti, 1.8, 1.8 Flexifuel, 1.8 Ghia Flexifuel, 1.8 TDCi, 2.0, 2.0 TDCi 04/05 - 59 -107 kW	35-110767 † ↻ 35-110774 † ↻	24-113830 ♂	
B12 PK	1.4, 1.6, 1.6 Ti, 1.8 04/05 - 59 -92 kW	46-181282		Imposições, ver certificado de inspeção técnica VA: Rebaixamento (Peritagem): 30 mm; peso do eixo até: 1005 kg HA: Rebaixamento (Peritagem): 30 mm; para veículos sem regulação de nível; peso do eixo até: 1015 kg
B12 PK	1.6 TDCi, 1.8 TDCi, 2.0, 2.0 TDCi 04/05 - 66 -107 kW	46-181299		Imposições, ver certificado de inspeção técnica VA: Rebaixamento (Peritagem): 30 mm; peso do eixo até: 1070 kg HA: Rebaixamento (Peritagem): 30 mm; para veículos sem regulação de nível; peso do eixo até: 1015 kg
B14	1.4, 1.6, 1.6 TDCi, 1.6 Ti, 1.8, 1.8 Flexifuel, 1.8 Ghia Flexifuel, 1.8 TDCi, 2.0, 2.0 TDCi 04/05 - 59 -107 kW	47-121225		Imposições, ver certificado de inspeção técnica VA: Rebaixamento (Peritagem): 30-50 mm; peso do eixo até: 1070 kg HA: Rebaixamento (Peritagem): 30-50 mm; peso do eixo até: 1090 kg
B16 PSS9	1.4, 1.6, 1.6 TDCi, 1.6 Ti, 1.8, 1.8 Flexifuel, 1.8 Ghia Flexifuel, 1.8 TDCi, 2.0, 2.0 TDCi 04/05 - 59 -107 kW	48-121262		Imposições, ver certificado de inspeção técnica VA: Rebaixamento (Peritagem): 30-50 mm; peso do eixo até: 1070 kg HA: Rebaixamento (Peritagem): 30-50 mm; peso do eixo até: 1090 kg
FORD FOCUS II Turnier (DAW_)				
B3	1.4, 1.6, 1.6 LPG, 1.6 Ti 11/04 - 59 -85 kW	37-172176	36-172214	para veículos com chassis standard
B3	1.6 TDCi, 1.8, 1.8 Flexifuel, 1.8 Ghia FFV Flexifuel, 1.8 TDCi, 2.0, 2.0 LPG, 2.0 TDCi 11/04 - 66 -107 kW	37-172183	36-172214	para veículos com chassis standard
B4	1.4, 1.6, 1.6 LPG, 1.6 TDCi, 1.6 Ti, 1.8, 1.8 Flexifuel, 1.8 Ghia FFV Flexifuel, 1.8 TDCi, 2.0, 2.0 LPG, 2.0 TDCi 11/04 - 59 -107 kW	22-112811 † ↻ 22-112880 † ↻	19-138411 ♂	

				
FORD				
FORD FOCUS II Turnier (DAW_)				
B6 Sport	1.4, 1.6, 1.6 LPG, 1.6 TDCi, 1.6 Ti, 1.8, 1.8 Flexifuel, 1.8 Ghia FFV Flexifuel, 1.8 TDCi, 2.0, 2.0 LPG, 2.0 TDCi 11/04 - 59 -107 kW	35-110736 † ↻ 35-110743 † ↻	24-124508 ♂	
B8	1.4, 1.6, 1.6 LPG, 1.6 TDCi, 1.6 Ti, 1.8, 1.8 Flexifuel, 1.8 Ghia FFV Flexifuel, 1.8 TDCi, 2.0, 2.0 LPG, 2.0 TDCi 11/04 - 59 -107 kW	35-110767 † ↻ 35-110774 † ↻	24-124515 ♂	
B12 PK	1.4, 1.6, 1.6 LPG, 1.6 Ti, 1.8 11/04 - 59 -92 kW	46-181305		Imposições, ver certificado de inspeção técnica VA: Rebaixamento (Peritagem): 30 mm; peso do eixo até: 1005 kg HA: Rebaixamento (Peritagem): 30 mm; para veículos sem regulação de nível; peso do eixo até: 1090 kg
B12 PK	1.6 TDCi, 1.8 TDCi, 2.0, 2.0 LPG, 2.0 TDCi 11/04 - 66 -107 kW	46-181312		Imposições, ver certificado de inspeção técnica VA: Rebaixamento (Peritagem): 30 mm; peso do eixo até: 1070 kg HA: Rebaixamento (Peritagem): 30 mm; para veículos sem regulação de nível; peso do eixo até: 1090 kg
FORD FOCUS II Cabriolet				
B4	1.6, 2.0, 2.0 TDCi 10/06 - 74 -107 kW	22-112811 † ↻ 22-112880 † ↻	19-147291 ♂	para veículos com chassis standard
B6 Sport	1.6, 2.0, 2.0 TDCi 10/06 - 74 -107 kW	35-110736 † ↻ 35-110743 † ↻	24-142182 ♂	
B8	1.6, 2.0, 2.0 TDCi 10/06 - 74 -107 kW	35-110767 † ↻ 35-110774 † ↻	24-142199 ♂	
B12 PK	1.6, 2.0 10/06 - 74 -107 kW	46-187925		Imposições, ver certificado de inspeção técnica VA: Rebaixamento (Peritagem): 30 mm; peso do eixo até: 990 kg HA: Rebaixamento (Peritagem): 30 mm; para veículos sem regulação de nível; peso do eixo até: 1065 kg
B12 PK	2.0 TDCi 10/06 - 100 kW	46-187932		Imposições, ver certificado de inspeção técnica VA: Rebaixamento (Peritagem): 30 mm; peso do eixo até: 1070 kg HA: Rebaixamento (Peritagem): 30 mm; para veículos sem regulação de nível; peso do eixo até: 1065 kg
FORD FUSION (JU_)				
B3	1.25, 1.4, 1.4 TDCi, 1.6 08/02 - 50 -74 kW	37-171964	36-171958	para veículos com chassis standard
B3	1.25, 1.4, 1.4 TDCi, 1.6 08/02 - 50 -74 kW	37-171971	36-171958	modelo reforçado .
B3	1.6 TDCi 11/04 - 66 kW	37-171971	36-171958	para veículos com chassis standard
B4	1.25, 1.4, 1.4 TDCi, 1.6, 1.6 TDCi 08/02 - 50 -74 kW	22-112743 † ↻ 22-112750 † ↻	19-112763 ♂	
B6 Sport	1.25, 1.4, 1.4 TDCi, 1.6, 1.6 TDCi 08/02 - 50 -74 kW	35-104384 † ↻ 35-104391 † ↻	24-104401 ♂	
FORD GALAXY (WGR)				
B1	1.9 TDI, 2.0 i, 2.3 4x4, 2.3 16V, 2.8 i V6, 2.8 i V6 4x4, 2.8 V6 03/95 - 05/06 66 -150 kW	12-117659		VA: com rolamentos de esferas
B3	2.3 16V, 2.8 i V6, 2.8 V6 04/00 - 05/06 103 -150 kW	37-134327	38-131264	para veículos com chassis standard
B3	2.3 16V, 2.8 i V6, 2.8 V6 04/00 - 05/06 103 -150 kW	37-134457	38-131271	para veículos com chassis standard; modelo reforçado .

				
FORD				
FORD GALAXY (WGR)				
B3	2.3 4x4, 2.8 i V6 4x4 04/96 - 04/00 107 -128 kW	37-134457	38-131271	para veículos com chassis standard
B3	1.9 TDI, 2.0 i 03/95 - 05/06 66 -110 kW	37-134051	38-131257	para veículos com chassis standard
B3	1.9 TDI, 2.0 i 03/95 - 05/06 66 -110 kW	37-134327	38-131264	para veículos com chassis standard; modelo reforçado .
B4	1.9 TDI, 2.0 i, 2.3 4x4, 2.3 16V, 2.8 i V6, 2.8 i V6 4x4, 2.8 V6 03/95 - 05/06 66 -150 kW	22-046796 †	19-061078 ♂	
B6 Sport	1.9 TDI, 2.0 i, 2.3 4x4, 2.3 16V, 2.8 i V6, 2.8 i V6 4x4, 2.8 V6 03/95 - 05/06 66 -150 kW	35-103509 †	24-103527 ♂	para veículos com chassis standard
B8	1.9 TDI, 2.0 i, 2.3 4x4, 2.3 16V, 2.8 i V6, 2.8 i V6 4x4, 2.8 V6 03/95 - 05/06 66 -150 kW	35-103516 †	24-103534 ♂	para veículos com chassis desportivo
B12 PK	2.0 i, 2.3 16V 11/95 - 05/06 85 -107 kW	46-193872		Imposições, ver certificado de inspecção técnica VA: Rebaixamento (Peritagem): 30 mm; peso do eixo até: 1240 kg HA: Rebaixamento (Peritagem): 30 mm; peso do eixo até: 1355 kg
B12 PK	1.9 TDI, 2.8 i V6, 2.8 V6 03/95 - 05/06 66 -150 kW	46-193889		Imposições, ver certificado de inspecção técnica VA: Rebaixamento (Peritagem): 30 mm; peso do eixo até: 1260 kg HA: Rebaixamento (Peritagem): 30 mm; peso do eixo até: 1355 kg
FORD GALAXY				
B4	1.6 TDCi, 1.8 TDCi, 2.0, 2.0 TDCi, 2.2 TDCi, 2.3 07/07 - 74 -147 kW	22-182869 †  22-182876 † 	19-170206 ♂	para veículos sem regulação de nível; para veículos com chassis desportivo; para veículos sem regulação electr. da suspensão; para veículos com chassis standard
B6 Sport	1.6 TDCi, 1.8 TDCi, 2.0, 2.0 TDCi, 2.2 TDCi, 2.3 07/07 - 74 -147 kW	35-143598 †  35-143604 † 	24-143639 ♂	
B8	1.6 TDCi, 1.8 TDCi, 2.0, 2.0 TDCi, 2.2 TDCi, 2.3 07/07 - 74 -147 kW	35-143611 †  35-143628 † 	24-143646 ♂	
B12 PK	2.0 05/06 - 107 kW	46-194336		Imposições, ver certificado de inspecção técnica VA: Rebaixamento (Peritagem): 30 mm; peso do eixo até: 1285 kg HA: Rebaixamento (Peritagem): 30 mm; peso do eixo até: 1405 kg
B12 PK	1.6 TDCi, 1.8 TDCi, 2.0 TDCi 03/10 - 74 -120 kW	46-194343		Imposições, ver certificado de inspecção técnica VA: Rebaixamento (Peritagem): 30 mm; peso do eixo até: 1285 kg HA: Rebaixamento (Peritagem): 30 mm; peso do eixo até: 1405 kg
FORD GRANADA (GU)				
B4	1.6, 1.7, 1.9 D, 2.0, 2.1 D, 2.3, 2.5 D, 2.8, 2.8 i 08/77 - 08/85 40 -118 kW		19-019499 ♂	
FORD KA (RB_)				
B1	1.0 i, 1.3 i 09/96 - 11/08 36 -48 kW	12-117161		VA: com rolamentos de esferas
B3	1.3 i 09/96 - 04/00 37 -44 kW	36-130047	36-130054	para veículos com chassis standard
B3	1.3 i 05/00 - 11/08 37 -44 kW	36-130047	36-159208	para veículos com chassis standard


FORD
FORD KA (RB_)

B4	1.0 i, 1.3 i 09/96 - 09/98 36 -44 kW	22-045515 †	19-029276 $\frac{1}{H}$	
B4	1.0 i, 1.3 i 10/98 - 04/00 36 -48 kW	22-045515 †	19-104096 $\frac{1}{O}$	
B4	1.0 i, 1.3 i 05/00 - 11/08 36 -48 kW	22-045515 †	19-196299 $\frac{1}{O}$	
B4	1.3 i 08/02 - 11/08 51 kW	22-045515 †	19-196299 $\frac{1}{O}$	
B4	1.6 i 07/03 - 11/08 70 kW	i.V. † $\frac{1}{H}$ i.V. † $\frac{1}{P}$	19-196299 $\frac{1}{O}$	
B6 Sport	1.0 i, 1.3 i 09/96 - 08/98 36 -44 kW	22-043320 †	24-026413 $\frac{1}{H}$	
B6 Sport	1.0 i, 1.3 i 09/98 - 03/00 36 -48 kW	22-043320 †	24-060950 $\frac{1}{O}$	
B8	1.0 i, 1.3 i 09/96 - 09/98 36 -44 kW	22-043559 †	24-026413 $\frac{1}{H}$	

FORD KA

B3	1.2 02/09 - 51 kW	36-200610	36-199693	para veiculos com chassis standard
B3	1.2 02/09 - 51 kW	36-200009	36-200634	modelo reforçado .
B3	1.3 TDCi 02/09 - 55 kW	36-200009	36-199693	para veiculos com chassis standard
B3	1.3 TDCi 02/09 - 55 kW	36-200009	36-200634	HA: modelo reforçado .
B4	1.2, 1.3 TDCi 02/09 - 51 -55 kW	i.V. † $\frac{1}{H}$ i.V. † $\frac{1}{P}$	19-184104 $\frac{1}{O}$	
B14	1.2, 1.3 TDCi 02/09 - 51 -55 kW	47-155770		Imposições, ver certificado de inspeção técnica VA: Rebaixamento (Peritagem): 20-40 mm; peso do eixo até: 830 kg HA: Rebaixamento (Peritagem): 20-40 mm; peso do eixo até: 640 kg

FORD KUGA




B4	2.0 TDCi, 2.0 TDCi AWD 03/08 - 100 kW	22-182821 † $\frac{1}{H}$ 22-182838 † $\frac{1}{P}$	19-182841 $\frac{1}{O}$	
B6 Sport	2.0 TDCi, 2.0 TDCi AWD 03/08 - 100 kW	35-156512 † $\frac{1}{H}$ 35-156529 † $\frac{1}{P}$	24-156530 $\frac{1}{O}$	

FORD MAVERICK (UDS, UNS)

B4	2.4 i, 2.7 TD 02/93 - 04/98 74 -92 kW	19-105895 $\frac{1}{O}$	19-061092 $\frac{1}{O}$	
B6 Offroad	2.4 i, 2.7 TD 02/93 - 04/98 74 -92 kW	24-020763 $\frac{1}{O}$	24-020770 $\frac{1}{O}$	

FORD MAVERICK

B4	2.0 16V, 2.3 16V, 3.0 24V, 3.0 V6 24V 02/01 - 91 -149 kW	i.V. † $\frac{1}{H}$ i.V. † $\frac{1}{P}$	19-165998 $\frac{1}{O}$	
----	--	--	--------------------------------	--

				
FORD				
FORD MONDEO I (GBP)				
B1	1.6 i 16V, 1.8 i 16V, 1.8 i 16V 4x4, 1.8 TD, 2.0 i 16V, 2.0 i 16V 4x4, 2.5 i 24V 02/93 - 08/96 65 -125 kW	i.V.	12-117185	VA: com rolamentos de esferas HA: sem rolamentos de esferas
B3	1.6 i 16V 02/93 - 08/96 65 -66 kW	36-129942	36-129928	para veiculos com chassis standard
B3	1.6 i 16V 02/93 - 08/96 65 -66 kW		36-129935	modelo reforçado .
B3	1.8 i 16V, 1.8 TD, 2.0 i 16V, 2.5 i 24V 02/93 - 08/96 65 -125 kW	36-129959	36-129928	para veiculos com chassis standard
B3	1.8 i 16V, 1.8 TD, 2.0 i 16V, 2.5 i 24V 02/93 - 08/96 65 -125 kW		36-129935	modelo reforçado .
B4	1.6 i 16V, 1.8 i 16V, 1.8 i 16V 4x4, 1.8 TD, 2.0 i 16V, 2.5 i 24V 02/93 - 09/94 65 -125 kW	22-045607 † 11-104957 SP	22-045584 † 11-104964 SP	
B4	1.6 i 16V, 1.8 i 16V, 1.8 i 16V 4x4, 1.8 TD, 2.0 i 16V, 2.0 i 16V 4x4, 2.5 i 24V 10/94 - 08/96 65 -125 kW	22-045607 † 11-104957 SP	22-045621 † 11-104964 SP	

FORD MONDEO I três volumes (GBP)

B1	1.6 i 16V, 1.8 4x4, 1.8 i 16V, 1.8 TD, 2.0 i 16V, 2.0 i 16V 4x4, 2.5 i 24V 02/93 - 08/96 65 -125 kW	i.V.	12-117185	VA: com rolamentos de esferas HA: sem rolamentos de esferas
B3	1.6 i 16V 02/93 - 08/96 65 -66 kW	36-129942	36-129928	para veiculos com chassis standard
B3	1.6 i 16V 02/93 - 08/96 65 -66 kW		36-129935	modelo reforçado .
B3	1.8 i 16V, 1.8 TD, 2.0 i 16V, 2.5 i 24V 02/93 - 08/96 65 -125 kW	36-129959	36-129928	para veiculos com chassis standard
B3	1.8 i 16V, 1.8 TD, 2.0 i 16V, 2.5 i 24V 02/93 - 08/96 65 -125 kW		36-129935	modelo reforçado .
B4	1.6 i 16V, 1.8 i 16V, 1.8 TD, 2.0 i 16V, 2.5 i 24V 02/93 - 09/94 65 -125 kW	22-045607 † 11-104957 SP	22-045584 † 11-104964 SP	
B4	1.6 i 16V, 1.8 4x4, 1.8 i 16V, 1.8 TD, 2.0 i 16V, 2.0 i 16V 4x4, 2.5 i 24V 10/94 - 08/96 65 -125 kW	22-045607 † 11-104957 SP	22-045621 † 11-104964 SP	

FORD MONDEO I Combi (BNP)

B1	1.6 i 16V, 1.8 i 16V, 1.8 i 16V 4x4, 1.8 TD, 2.0 i 16V, 2.0 i 16V 4x4, 2.5 i 24V 04/93 - 08/96 65 -125 kW	i.V.	12-117185	VA: com rolamentos de esferas HA: sem rolamentos de esferas
B3	1.6 i 16V, 1.8 i 16V, 1.8 TD, 2.0 i 16V, 2.5 i 24V 04/93 - 08/96 65 -125 kW	36-129959	36-133451	para veiculos com chassis standard
B3	1.6 i 16V, 1.8 i 16V, 1.8 TD, 2.0 i 16V, 2.5 i 24V 04/93 - 08/96 65 -125 kW		36-129966	modelo reforçado .
B4	1.6 i 16V, 1.8 i 16V, 1.8 i 16V 4x4, 1.8 TD, 2.0 i 16V, 2.0 i 16V 4x4 04/93 - 08/96 65 -100 kW	22-045607 † 11-104957 SP	19-045597 ♂	
B4	2.5 i 24V 07/94 - 08/96 125 kW	22-045607 † 11-104957 SP		



FORD

FORD MONDEO II (BAP)

B1	1.6 i, 1.6 i 16V, 1.8 i, 1.8 TD, 2.0 i, 2.5 24V, 2.5 ST 200 09/96 - 11/00 66 -151 kW	i.V.	12-117185	VA: com rolamentos de esferas HA: sem rolamentos de esferas
B3	1.6 i, 1.6 i 16V, 1.8 i, 2.0 i 09/96 - 11/00 66 -96 kW	36-130016	36-129980	para veículos com chassis standard
B3	1.8 TD, 2.5 24V 09/96 - 11/00 66 -125 kW	36-130023	36-133468	para veículos com chassis standard
B4	1.6 i, 1.6 i 16V, 1.8 i, 1.8 TD, 2.0 i, 2.5 24V 09/96 - 11/00 66 -125 kW	22-045614 † 11-104957 SP	22-045621 † 11-104964 SP	

FORD MONDEO II três volumes (BFP)






B1	1.6 i, 1.6 i 16V, 1.8 i, 1.8 TD, 2.0 i, 2.5 24V, 2.5 ST 200 09/96 - 11/00 66 -151 kW	i.V.	12-117185	VA: com rolamentos de esferas HA: sem rolamentos de esferas
B3	1.6 i, 1.6 i 16V, 1.8 i, 2.0 i 09/96 - 11/00 66 -96 kW	36-130016	36-129980	para veículos com chassis standard
B3	1.8 TD, 2.5 24V 09/96 - 11/00 66 -125 kW	36-130023	36-133468	para veículos com chassis standard
B4	1.6 i, 1.6 i 16V, 1.8 i, 1.8 TD, 2.0 i, 2.5 24V 09/96 - 11/00 66 -125 kW	22-045614 † 11-104957 SP	22-045621 † 11-104964 SP	

FORD MONDEO II Combi (BNP)

B1	1.6 i, 1.6 i 16V, 1.8 i, 1.8 TD, 2.0 i, 2.5 24V, 2.5 ST 200 09/96 - 11/00 66 -151 kW	i.V.	12-117185	VA: com rolamentos de esferas HA: sem rolamentos de esferas
B3	1.6 i, 1.6 i 16V, 1.8 i, 2.0 i 09/96 - 11/00 66 -96 kW	36-130016	36-129997	para veículos com chassis standard
B3	1.8 TD, 2.5 24V 09/96 - 11/00 66 -125 kW	36-130023	36-133475	para veículos com chassis standard
B4	1.6 i, 1.6 i 16V, 1.8 i, 1.8 TD, 2.0 i, 2.5 24V 09/96 - 11/00 66 -125 kW	22-045614 † 11-104957 SP	19-045597 ∅	

FORD MONDEO III (B5Y)

B3	1.8 16V, 1.8 SCi, 2.0 16V 11/00 - 08/07 81 -107 kW	37-162948	36-162901	
B3	1.8 16V, 1.8 SCi, 2.0 16V 11/00 - 08/07 81 -107 kW	37-162931		modelo reforçado .
B3	2.0 16V DI / TDDi, 2.0 16V TDDi / TDCi, 2.0 TDCi, 2.2 TDCi, 2.5 V6 24V, 3.0 V6 24V 11/00 - 08/07 66 -150 kW	37-162931	36-162901	
B4	1.8 16V, 1.8 SCi, 2.0 16V, 2.0 16V DI / TDDi, 2.0 16V TDDi / TDCi, 2.0 TDCi, 2.2 TDCi, 2.5 V6 24V, 3.0 V6 24V 11/00 - 08/07 66 -150 kW	22-138392 †	22-139924 †	para veículos com chassis standard
B6 Sport	1.8 16V, 1.8 SCi, 2.0 16V, 2.0 16V DI / TDDi, 2.0 16V TDDi / TDCi, 2.0 TDCi, 2.2 TDCi, 2.5 V6 24V, 3.0 V6 24V, ST220 11/00 - 08/07 66 -166 kW	35-051480 †	35-140627 †	

			
FORD			
FORD MONDEO III (B5Y)			
B8	1.8 16V, 1.8 SCi, 2.0 16V, 2.0 16V DI / TDDi, 2.0 16V TDDi / TDCi, 2.0 TDCi, 2.2 TDCi, 2.5 V6 24V, 3.0 V6 24V, ST220 11/00 - 08/07 66 -166 kW	35-140610 †	35-140634 †
FORD MONDEO III três volumes (B4Y)			
B3	1.8 16V, 1.8 SCi, 2.0 16V 11/00 - 08/07 81 -107 kW	37-162948	36-162901
B3	1.8 16V, 2.0 16V 11/00 - 08/07 81 -107 kW	37-162931	modelo reforçado .
B3	2.0 16V DI / TDDi, 2.0 16V TDDi / TDCi, 2.0 TDCi, 2.2 TDCi, 2.5 V6 24V, 3.0 V6 24V 11/00 - 08/07 66 -150 kW	37-162931	36-162901
B4	1.8 16V, 1.8 SCi, 2.0 16V, 2.0 16V DI / TDDi, 2.0 16V TDDi / TDCi, 2.0 TDCi, 2.2 TDCi, 2.5 V6 24V, 3.0 V6 24V 11/00 - 08/07 66 -150 kW	22-138392 †	22-139924 † para veículos com chassis standard
B6 Sport	1.8 16V, 1.8 SCi, 2.0 16V, 2.0 16V DI / TDDi, 2.0 16V TDDi / TDCi, 2.0 TDCi, 2.2 TDCi, 2.5 V6 24V, 3.0 V6 24V, ST220 11/00 - 08/07 66 -166 kW	35-051480 †	35-140627 †
B8	1.8 16V, 1.8 SCi, 2.0 16V, 2.0 16V DI / TDDi, 2.0 16V TDDi / TDCi, 2.0 TDCi, 2.2 TDCi, 2.5 V6 24V, 3.0 V6 24V, ST220 11/00 - 08/07 66 -166 kW	35-140610 †	35-140634 †
FORD MONDEO III Combi (BWY)			
B3	1.8 16V, 1.8 SCi, 2.0 16V 11/00 - 08/07 81 -107 kW	37-162948	36-162895 para veículos com chassis standard
B3	1.8 16V, 1.8 SCi, 2.0 16V 11/00 - 08/07 81 -107 kW	37-162948	HA: para veículos com regulação de nível
B3	1.8 16V, 2.0 16V 11/00 - 08/07 81 -107 kW	37-162931	modelo reforçado .
B3	2.0 16V DI / TDDi, 2.0 16V TDDi / TDCi, 2.0 TDCi, 2.2 TDCi, 2.5 V6 24V, 3.0 V6 24V 11/00 - 08/07 66 -150 kW	37-162931	36-162895 para veículos com chassis standard
B3	2.0 16V DI / TDDi, 2.0 16V TDDi / TDCi, 2.0 TDCi, 2.2 TDCi, 2.5 V6 24V, 3.0 V6 24V 11/00 - 08/07 66 -150 kW	37-162931	36-162888 HA: para veículos com regulação de nível
B4	1.8 16V, 1.8 SCi, 2.0 16V, 2.0 16V DI / TDDi, 2.0 16V TDDi / TDCi, 2.0 TDCi, 2.2 TDCi, 2.5 V6 24V, 3.0 V6 24V 11/00 - 08/07 66 -150 kW	22-138392 †	19-138404  para veículos com chassis standard HA: para veículos sem regulação de nível
B6 Sport	1.8 16V, 1.8 SCi, 2.0 16V, 2.0 16V DI / TDDi, 2.0 16V TDDi / TDCi, 2.0 TDCi, 2.2 TDCi, 2.5 V6 24V, 3.0 V6 24V, ST220 11/00 - 08/07 66 -166 kW	35-051480 †	24-066754  HA: para veículos sem regulação de nível



FORD

FORD MONDEO III Combi (BWY)















B8	1.8 16V, 1.8 SCi, 2.0 16V, 2.0 16V DI / TDDi, 2.0 16V TDDi / TDCi, 2.0 TDCi, 2.2 TDCi, 2.5 V6 24V, 3.0 V6 24V, ST220 11/00 - 08/07 66 -166 kW	35-140610 †	24-066754 ♂	HA: para veículos sem regulação de nível
B12 PK	1.8 16V, 1.8 SCi, 2.0 16V 11/00 - 08/07 81 -107 kW	46-192608		Imposições, ver certificado de inspeção técnica VA: Rebaixamento (Peritagem): 40 mm; peso do eixo até: 1065 kg HA: Rebaixamento (Peritagem): 30 mm; para veículos sem regulação de nível; peso do eixo até: 1140 kg
B12 PK	1.8 16V, 1.8 SCi, 2.0 16V, 2.0 16V DI / TDDi, 2.0 16V TDDi / TDCi, 2.0 TDCi, 2.2 TDCi, 2.5 V6 24V, 3.0 V6 24V 11/00 - 08/07 66 -150 kW	46-192615		Imposições, ver certificado de inspeção técnica VA: Rebaixamento (Peritagem): 40 mm; peso do eixo até: 1200 kg HA: Rebaixamento (Peritagem): 30 mm; para veículos sem regulação de nível; peso do eixo até: 1140 kg

FORD MONDEO IV

B4	1.6 Ti, 1.8 TDCi, 2.0, 2.0 Flexifuel, 2.0 TDCi, 2.2 TDCi, 2.3, 2.5 03/07 - 74 -162 kW	22-182869 † ↻ 22-182876 † ↻	19-170206 ♂	para veículos sem regulação de nível; para veículos sem regulação electr. da suspensão; para veículos com chassis standard; para veículos com chassis desportivo
B6 Sport	1.6 Ti, 1.8 TDCi, 2.0, 2.0 Flexifuel, 2.0 TDCi, 2.2 TDCi, 2.3, 2.5 03/07 - 74 -162 kW	35-143598 † ↻ 35-143604 † ↻	24-143639 ♂	para veículos sem regulação de nível
B8	1.6 Ti, 1.8 TDCi, 2.0, 2.0 Flexifuel, 2.0 TDCi, 2.2 TDCi, 2.3, 2.5 03/07 - 74 -162 kW	35-143611 † ↻ 35-143628 † ↻	24-143646 ♂	para veículos sem regulação de nível
B12 PK	1.6 Ti, 2.0 03/07 - 81 -107 kW	46-192547		Imposições, ver certificado de inspeção técnica; para veículos sem regulação de nível VA: Rebaixamento (Peritagem): 30 mm; peso do eixo até: 1060 kg HA: Rebaixamento (Peritagem): 30 mm; peso do eixo até: 1090 kg
B12 PK	1.8 TDCi, 2.0 TDCi, 2.2 TDCi, 2.3, 2.5 03/07 - 74 -162 kW	46-192554		Imposições, ver certificado de inspeção técnica; para veículos sem regulação de nível VA: Rebaixamento (Peritagem): 30 mm; peso do eixo até: 1190 kg HA: Rebaixamento (Peritagem): 30 mm; peso do eixo até: 1090 kg

FORD MONDEO IV três volumes

B4	1.6 Ti, 1.8 TDCi, 2.0, 2.0 Flexifuel, 2.0 TDCi, 2.2 TDCi, 2.3, 2.5 03/07 - 74 -162 kW	22-182869 † ↻ 22-182876 † ↻	19-170206 ♂	para veículos sem regulação de nível; para veículos sem regulação electr. da suspensão; para veículos com chassis standard; para veículos com chassis desportivo
B6 Sport	1.6 Ti, 1.8 TDCi, 2.0, 2.0 Flexifuel, 2.0 TDCi, 2.2 TDCi, 2.3, 2.5 03/07 - 74 -162 kW	35-143598 † ↻ 35-143604 † ↻	24-143639 ♂	
B8	1.6 Ti, 1.8 TDCi, 2.0, 2.0 Flexifuel, 2.0 TDCi, 2.2 TDCi, 2.3, 2.5 03/07 - 74 -162 kW	35-143611 † ↻ 35-143628 † ↻	24-143646 ♂	
B12 PK	1.6 Ti, 2.0 03/07 - 81 -107 kW	46-192547		Imposições, ver certificado de inspeção técnica; para veículos sem regulação de nível VA: Rebaixamento (Peritagem): 30 mm; peso do eixo até: 1060 kg HA: Rebaixamento (Peritagem): 30 mm; peso do eixo até: 1090 kg
B12 PK	1.8 TDCi, 2.0 TDCi, 2.2 TDCi, 2.3, 2.5 03/07 - 74 -162 kW	46-192554		Imposições, ver certificado de inspeção técnica; para veículos sem regulação de nível VA: Rebaixamento (Peritagem): 30 mm; peso do eixo até: 1190 kg HA: Rebaixamento (Peritagem): 30 mm; peso do eixo até: 1090 kg




			
FORD			
FORD MONDEO IV Turnier			
B4	1.6 Ti, 1.8 TDCi, 2.0, 2.0 Flexifuel, 2.0 TDCi, 2.2 TDCi, 2.3, 2.5 03/07 - 74 -162 kW	22-182869 †  22-182876 † 	19-170206 
para veículos sem regulação de nível; para veículos sem regulação electr. da suspensão; para veículos com chassis standard; para veículos com chassis desportivo			
B6 Sport	1.6 Ti, 1.8 TDCi, 2.0, 2.0 Flexifuel, 2.0 TDCi, 2.2 TDCi, 2.3, 2.5 03/07 - 74 -162 kW	35-143598 †  35-143604 † 	24-143639 
B8	1.6 Ti, 1.8 TDCi, 2.0, 2.0 Flexifuel, 2.0 TDCi, 2.2 TDCi, 2.3, 2.5 03/07 - 74 -162 kW	35-143611 †  35-143628 † 	24-143646 
B12 PK	1.6 Ti, 2.0 03/07 - 81 -107 kW	46-192561	
Imposições, ver certificado de inspeção técnica; para veículos sem regulação de nível VA: Rebaixamento (Peritagem): 30 mm; peso do eixo até: 1060 kg HA: Rebaixamento (Peritagem): 30 mm; peso do eixo até: 1185 kg			
B12 PK	1.8 TDCi, 2.0 TDCi, 2.2 TDCi, 2.3, 2.5 03/07 - 74 -162 kW	46-192578	
Imposições, ver certificado de inspeção técnica; para veículos sem regulação de nível VA: Rebaixamento (Peritagem): 30 mm; peso do eixo até: 1190 kg HA: Rebaixamento (Peritagem): 30 mm; peso do eixo até: 1185 kg			
FORD ORION I (AFD)			
B2	1.3, 1.6, 1.6 D, 1.6 i 07/83 - 03/86 40 -77 kW	17-053273 † 11-101338 	
B3	1.3, 1.6, 1.6 D 07/83 - 03/86 40 -58 kW	36-133338	36-129829
B3	1.3, 1.6, 1.6 D 07/83 - 03/86 40 -58 kW		36-159338 modelo reforçado .
B3	1.6 i 07/83 - 03/86 77 kW	36-159307	36-159345
B4	1.3, 1.6, 1.6 D, 1.6 i 07/83 - 03/86 40 -77 kW	22-040893 † 11-101338 	22-040862 †
FORD ORION II (AFF)			
B2	1.3, 1.4, 1.4 CAT, 1.6, 1.6 D, 1.6 i, 1.6 i CAT, 1.8 D 12/85 - 07/90 40 -77 kW	17-053273 †	
B3	1.3, 1.4, 1.4 CAT, 1.6 12/85 - 07/90 44 -66 kW	36-133482	36-129829 para veículos com chassis standard
B3	1.6 i, 1.6 i CAT 03/86 - 07/90 66 -77 kW	36-133352	36-129829 para veículos com chassis standard
B3	1.6 D, 1.8 D 12/85 - 07/90 40 -44 kW	36-133505	36-129829 para veículos com chassis standard
B4	1.3, 1.4, 1.4 CAT, 1.6, 1.6 D, 1.6 i, 1.6 i CAT, 1.8 D 12/85 - 07/90 40 -77 kW	22-040893 †	22-040862 †
FORD ORION III (GAL)			
B3	1.3, 1.4 07/90 - 12/93 44 -54 kW	36-133383	36-129904 para veículos com chassis standard
B3	1.3, 1.4, 1.6, 1.6 i, 1.6 i 16V, 1.8 D, 1.8 TD 07/90 - 12/93 44 -77 kW	36-133529	36-129911 modelo reforçado .


FORD
FORD ORION III (GAL)

B3	1.6, 1.6 i, 1.6 i 16V 07/90 - 12/93 66 -77 kW	36-133390	36-129904	para veículos com chassis standard
B3	1.8 D, 1.8 TD 11/90 - 12/93 44 -66 kW	36-133406	36-129904	para veículos com chassis standard
B4	1.3 07/90 - 12/93 44 kW	22-041135 † 11-101338 SP	19-019994 ∅	
B4	1.4 07/90 - 10/90 52 -54 kW	22-041135 † 11-101338 SP	19-019994 ∅	Modelo tipo: ex. Ghia, S
B4	1.4 11/90 - 12/93 52 -54 kW	22-041159 † 11-101338 SP	19-019994 ∅	Modelo tipo: ex. Ghia, S
B4	1.4 07/90 - 12/93 52 -54 kW	22-041159 † 11-101338 SP	19-019994 ∅	Modelo tipo: Ghia, S
B4	1.6, 1.6 i, 1.6 i 16V, 1.8 D, 1.8 TD 07/90 - 12/93 44 -77 kW	22-041159 † 11-101338 SP	19-019994 ∅	
B6 Sport	1.3 07/92 - 12/93 44 kW	35-003984 †	24-015776 ∅	
B6 Sport	1.4, 1.6 07/90 - 12/93 52 -66 kW	35-003984 †	24-015776 ∅	
B6 Sport	1.6 i 16V 07/92 - 12/93 66 kW	35-003984 †	24-015776 ∅	
B6 Sport	1.6 i, 1.8 D, 1.8 i 16V, 1.8 TD 07/90 - 12/93 44 -96 kW	35-003984 †	24-015776 ∅	
B8	1.3 07/90 - 12/93 44 kW	35-040286 †	24-017534 ∅	
B8	1.4, 1.6, 1.6 i, 1.6 i 16V 07/90 - 12/93 52 -77 kW	35-040286 †	24-017534 ∅	
B8	1.8 D, 1.8 i 16V, 1.8 TD 11/90 - 12/93 44 -96 kW	35-040286 †	24-017534 ∅	

FORD PUMA (EC_)

B1	1.4 16V, 1.6 16V, 1.7 16V 03/97 - 66 -92 kW	12-117161		VA: com rolamentos de esferas
B3	1.4 16V, 1.6 16V, 1.7 16V 03/97 - 66 -92 kW	36-154432	36-154449	
B6 Sport	1.4 16V, 1.7 16V 03/97 - 08/98 66 -92 kW	22-043313 †	24-026413 1/∅	
B6 Sport	1.4 16V, 1.7 16V 09/98 - 66 -92 kW	22-043313 †	24-060950 1/∅	
B8	1.4 16V 09/98 - 10/00 66 kW	22-043337 †	24-060950 1/∅	
B8	1.4 16V, 1.7 16V 03/97 - 08/98 66 -92 kW	22-043337 †	24-026413 1/∅	
MS	1.4 16V, 1.7 16V 03/97 - 09/98 66 -92 kW	35-043898 †	24-027113 1/∅	Modelo tipo: Puma Cup 99 VA: Dados: 230/100; regulável em altura HA: Dados: 200/125



			
--	---	---	---

FORD

FORD P 100 II

B3	2.0 10/87 - 57 kW	36-133611		
----	-----------------------------	------------------	--	--

FORD RANGER (TU_)



B4	2.5 D 4x4, 2.5 TD 4x4 10/99 - 57 - 80 kW	19-107899 	19-132495 	para veículos com chassis standard
----	--	--	--	------------------------------------


FORD SCORPIO I (GAE, GGE)



B3	1.8, 2.0, 2.0 i 04/85 - 09/94 66 - 88 kW	36-129850	36-129843	para veículos com chassis standard
----	--	------------------	------------------	------------------------------------


B3	2.4 i, 2.4 i CAT, 2.5 D, 2.8 i, 2.9 i, 2.9 i CAT 10/87 - 09/94 51 - 110 kW	36-129867	36-129843	para veículos com chassis standard
----	--	------------------	------------------	------------------------------------

B3	2.5 TD 06/88 - 09/94 68 - 85 kW	36-133550	36-129843	para veículos com chassis standard
----	---	------------------	------------------	------------------------------------

B4	1.8, 2.0, 2.0 i, 2.4 i, 2.4 i CAT, 2.5 D, 2.8 i, 2.9 i CAT 04/85 - 09/94 51 - 110 kW	22-040718 	19-019345 	
----	--	--	--	--

B4	2.0 i, 2.5 TD, 2.9 i 02/92 - 09/94 68 - 110 kW		19-019345 	
----	--	--	--	--

B4	2.0 i, 2.5 TD, 2.9 i 09/86 - 01/92 68 - 110 kW	22-040718 	19-019345 	
----	--	--	--	--

B4	2.5 TD 08/93 - 09/94 85 kW		19-019345 	
----	--------------------------------------	--	--	--

FORD SCORPIO I três volumes (GGE)


B3	1.8, 1.9, 2.0 i 01/86 - 02/92 66 - 92 kW	36-129850	36-129843	para veículos com chassis standard
----	--	------------------	------------------	------------------------------------



B3	2.4 i 10/88 - 10/94 92 kW	36-129867	36-129843	para veículos com chassis standard
----	-------------------------------------	------------------	------------------	------------------------------------


B3	2.9, 2.9 i 09/86 - 12/94 107 kW	36-129867	36-129843	para veículos com chassis standard
----	---	------------------	------------------	------------------------------------



B3	2.5 D 12/89 - 12/94 51 kW	36-129867	36-129843	para veículos com chassis standard
----	-------------------------------------	------------------	------------------	------------------------------------


B3	2.5 TD 06/88 - 09/94 68 - 85 kW	36-133550	36-129843	para veículos com chassis standard
----	---	------------------	------------------	------------------------------------

B4	1.8, 1.9, 2.0 i 01/86 - 09/94 66 - 85 kW		19-019345 	
----	--	--	--	--

B4	2.0 i, 2.5 D, 2.5 TD, 2.9 i 09/86 - 01/92 51 - 107 kW	22-040718 	19-019345 	
----	---	--	--	--

B4	2.0 i, 2.5 D, 2.5 TD, 2.9, 2.9 i 02/92 - 12/94 51 - 107 kW		19-019345 	
----	--	--	--	--

B4	2.0 i, 2.4 i 10/88 - 10/94 92 kW	22-040718 	19-019345 	
----	--	--	--	--

B4	2.5 TD 08/93 - 09/94 85 kW		19-019345 	
----	--------------------------------------	--	--	--

FORD SCORPIO I Combi (GGE)

B3	2.0 i 09/91 - 09/94 85 - 88 kW	36-129850	36-154272	
----	--	------------------	------------------	--



FORD

FORD SCORPIO I Combi (GGE)

B3	2.0 i, 2.4 i, 2.5 D, 2.5 TD, 2.9 i 10/90 - 09/94 51 -107 kW		36-154319	modelo reforçado .
B3	2.4 i, 2.9 24V, 2.9 i 09/91 - 09/94 92 -143 kW	36-129867	36-154272	
B3	2.5 D, 2.5 TD 10/90 - 09/94 51 -85 kW	36-133550	36-154272	

FORD SCORPIO II (GFR, GGR)




B3	2.0 i, 2.0 i 16V 10/94 - 08/98 85 -100 kW	36-154364	36-154388	
B3	2.5 TD, 2.9 i, 2.9 i 24V 10/94 - 08/98 85 -152 kW	37-154370	36-154388	




FORD SCORPIO II Combi (GNR, GGR)

B3	2.0 i, 2.0 i 16V 10/94 - 08/98 85 -100 kW	36-154364	36-163922	
B3	2.5 TD, 2.9 i, 2.9 i 24V 10/94 - 08/98 85 -152 kW	37-154370	36-163922	

FORD SIERRA Hatchback (GBC)




B2	1.3, 1.6, 1.8, 2.0, 2.0 i, 2.3, 2.3 D, 2.8 XR4i 06/84 - 02/87 44 -110 kW		15-069146 ∅	
B3	1.3, 1.6, 2.0, 2.3 08/82 - 04/84 44 -84 kW	36-133567	36-129836	para veiculos com chassis standard
B3	1.3, 1.6, 1.8, 2.0, 2.0 i, 2.3 05/84 - 12/86 44 -85 kW	36-129874	36-129836	para veiculos com chassis standard
B3	1.3, 1.6, 1.8, 2.0, 2.0 i, 2.3, 2.3 D 08/82 - 02/87 44 -85 kW		36-154265	modelo reforçado .
B3	2.3 D 08/82 - 04/84 49 kW	36-133574	36-129836	para veiculos com chassis standard
B3	2.3 D 05/84 - 12/86 49 kW	36-133581	36-129836	para veiculos com chassis standard
B4	1.3, 1.6, 2.0, 2.3, 2.3 D 08/82 - 05/84 44 -84 kW	22-040961 † 11-101437 SP	19-019703 ∅	para veiculos com chassis standard
B4	1.3, 1.6, 2.0, 2.3, 2.3 D 06/84 - 02/87 44 -84 kW	22-041029 † 11-101437 SP	19-019703 ∅	para veiculos com chassis standard
B4	1.6, 1.8, 2.0, 2.0 i 08/84 - 12/86 58 -85 kW	22-041029 † 11-101437 SP	19-019703 ∅	
B4	2.8 XR4i 06/84 - 12/86 105 -110 kW	22-041029 † 11-101437 SP	19-019703 ∅	
B4	2.8 XR4i 08/82 - 05/84 105 -110 kW	22-040961 † 11-101437 SP	19-019703 ∅	
B6 Sport	1.3, 1.6, 1.8, 2.0, 2.0 i, 2.3, 2.3 D, 2.8 XR4i 06/84 - 02/87 44 -110 kW	35-040408 †	24-018067 ∅	
B6 Sport	2.0 4x4, 2.8 i XR 4x4, 2.8 XR 4x4 02/85 - 02/87 107 -150 kW	22-041296 †	24-020602 ∅	

			
FORD			
FORD SIERRA Hatchback (GBC)			
B8	1.3, 1.6, 1.8, 2.0, 2.0 i, 2.3, 2.3 D, 2.8 XR4i 06/84 - 02/87 44 -110 kW	35-040415 †	24-018074 ∅
FORD SIERRA Combi (BNC)			
B3	1.6, 2.0, 2.3 08/82 - 04/84 55 -84 kW	36-133567	36-134502 para veiculos com chassis standard
B3	1.6, 1.8, 2.0, 2.3 04/84 - 12/86 55 -85 kW	36-129874	36-134502 para veiculos com chassis standard
B3	2.3 D 08/82 - 04/84 49 kW	36-133574	36-134502 para veiculos com chassis standard
B3	2.3 D 04/84 - 12/86 49 kW	36-133581	36-134502 para veiculos com chassis standard
B4	1.6, 2.0, 2.3, 2.3 D 08/82 - 05/84 49 -84 kW	22-040961 † 11-101437 SP	19-020013 ½
B4	1.6, 2.0, 2.3, 2.3 D 06/84 - 12/86 49 -84 kW	22-041029 † 11-101437 SP	19-020013 ½
B4	1.8, 2.0 10/84 - 12/86 66 -85 kW	22-041029 † 11-101437 SP	19-020013 ½
B6 Sport	1.6, 1.8, 2.0, 2.3, 2.3 D, 2.8 XR4i 06/84 - 12/86 49 -107 kW	35-040408 †	24-010146 ½
B6 Sport	2.8 i 4x4 08/82 - 12/86 105 -107 kW	22-041296 †	24-010146 ½
FORD SIERRA Hatchback (GBC, GBG)			
B2	1.6, 1.6 i, 1.8, 1.8 TD, 2.0, 2.0 i, 2.0 i CAT, 2.3 D 01/87 - 02/93 49 -92 kW		15-069146 ∅
B3	1.6, 1.6 i, 1.8, 1.8 TD, 2.0, 2.0 i, 2.0 i CAT, 2.3 D, 2.8, 2.8 i, 2.9 i 01/87 - 02/93 49 -110 kW		36-154265 modelo reforçado .
B3	1.6, 1.6 i, 1.8, 2.0, 2.0 i, 2.0 i CAT 01/87 - 02/93 55 -92 kW	36-129874	36-129836 para veiculos com chassis standard
B3	2.0 4x4, 2.8 i XR 4x4, 2.9 i XR 4x4 08/88 - 03/93 88 -110 kW	36-159192	36-159239
B3	2.8, 2.8 i, 2.9 i 01/87 - 02/93 105 -110 kW	36-133604	36-129836 para veiculos com chassis standard
B3	1.8 TD, 2.3 D 01/87 - 02/93 49 -55 kW	36-133611	36-129836 para veiculos com chassis standard
B4	1.6, 1.6 i, 1.8, 1.8 TD, 2.0, 2.0 i, 2.0 i CAT, 2.3 D, 2.8, 2.8 i, 2.9 i 01/87 - 02/93 49 -110 kW	22-041029 † 11-101437 SP	19-019703 ∅
B6 Sport	1.6, 1.6 i, 1.8, 1.8 TD, 2.0, 2.0 i, 2.0 i CAT, 2.3 D, 2.8, 2.8 i, 2.9 i 01/87 - 02/93 49 -110 kW	35-040408 †	24-018067 ∅
B6 Sport	2.0 RS Cosworth 11/87 - 01/90 150 kW	22-041302 †	24-020602 ∅
B6 Sport	2.0 16V Cosworth 4x4, 2.0 16V Cosworth 4x4 CAT 01/90 - 02/93 162 kW	22-041296 †	24-020602 ∅



			
FORD			
FORD SIERRA Hatchback (GBC, GBG)			
B6 Sport	2.8 i XR 4x4, 2.9 i XR 4x4 01/87 - 02/93 107 -110 kW	22-041296 †	24-020602 ∅
B8	1.6, 1.6 i, 1.8, 1.8 TD, 2.0, 2.0 i, 2.0 i CAT, 2.3 D, 2.8, 2.8 i, 2.8 i XR 4x4, 2.9 i 01/87 - 02/93 49 -110 kW	35-040415 †	24-018074 ∅
MS	2.0 RS Cosworth 11/87 - 01/90 150 kW	i.V. †	24-044578 Modelo tipo: Race Gruppe N VA: Dados: 320/250; Dados: 370/330; Dados: 345/300

FORD SIERRA (GBG, GB4)			
B2	1.6, 1.6 i, 1.8, 1.8 TD, 2.0, 2.0 i, 2.0 i CAT, 2.3 D 01/87 - 02/93 49 -85 kW		15-069146 ∅
B3	1.6, 1.6 i, 1.8, 2.0, 2.0 i, 2.0 i CAT 01/87 - 02/93 53 -92 kW	36-129874	36-129836 para veiculos com chassis standard
B3	1.6, 1.6 i, 1.8, 1.8 TD, 2.0, 2.0 i, 2.0 i CAT, 2.3 D, 2.8 i, 2.9 i 08/87 - 02/93 49 -110 kW		36-154265 modelo reforçado .
B3	2.0 4x4, 2.9 4x4 08/88 - 02/93 88 -110 kW	36-159192	36-159239
B3	2.8 i, 2.9 i 08/87 - 02/93 105 -110 kW	36-133604	36-129836 para veiculos com chassis standard
B3	1.8 TD, 2.3 D 01/87 - 02/93 49 -55 kW	36-133611	36-129836 para veiculos com chassis standard
B4	1.6, 1.6 i, 1.8, 1.8 TD, 2.0, 2.0 i, 2.0 i CAT, 2.3 D 01/87 - 02/93 49 -85 kW	22-041029 † 11-101437 SP	19-019703 ∅
B6 Sport	1.6, 1.6 i, 1.8, 1.8 TD, 2.0, 2.0 i, 2.0 i CAT, 2.3 D, 2.8 i, 2.9 i 08/87 - 02/93 49 -110 kW	35-040408 †	24-018067 ∅
B6 Sport	2.0 4x4, 2.9 4x4 08/88 - 02/93 88 -110 kW	22-041296 †	24-020602 ∅
B8	1.6, 1.6 i, 1.8, 1.8 TD, 2.0, 2.0 i, 2.0 i CAT, 2.3 D, 2.8 i, 2.9 i 06/84 - 02/93 49 -110 kW	35-040415 †	24-018074 ∅



FORD SIERRA Combi (BNG)			
B3	1.6, 1.6 i, 1.8, 1.9, 2.0, 2.0 i, 2.0 i CAT 01/87 - 02/93 53 -92 kW	36-129874	36-134502 para veiculos com chassis standard
B3	1.8 TD, 2.3 D 01/87 - 02/93 49 -55 kW	36-133611	36-134502 para veiculos com chassis standard
B4	1.6, 1.6 i, 1.8, 1.8 TD, 1.9, 2.0, 2.0 i, 2.0 i CAT, 2.3 D 01/87 - 02/93 49 -92 kW	22-041029 † 11-101437 SP	19-020013 ½
B6 Sport	1.6, 1.6 i, 1.8, 1.8 TD, 1.9, 2.0, 2.0 i, 2.0 i CAT, 2.3 D, 2.8 i, 2.9, 2.9 i 01/87 - 02/93 49 -110 kW	35-040408 †	24-010146 ½
B8	1.6, 1.6 i, 1.8, 1.8 TD, 1.9, 2.0, 2.0 i, 2.0 i CAT, 2.3 D, 2.8 i, 2.9, 2.9 i 01/87 - 02/93 49 -110 kW	35-040415 †	24-010146 ½

					
FORD					
FORD S-MAX					
B4	1.6 EcoBoost, 1.6 TDCi, 1.8 TDCi, 2.0, 2.0 EcoBoost, 2.0 Flexifuel, 2.0 SCTi, 2.0 TDCi, 2.2 TDCi, 2.3, 2.5 ST 05/06 - 74 -176 kW	22-182869 † ↻ 22-182876 † ↻		19-170206 ½	para veículos sem regulação de nível; para veículos com chassis desportivo; para veículos com chassis standard; para veículos sem regulação electr. da suspensão
B6 Sport	1.6 EcoBoost, 1.6 TDCi, 1.8 TDCi, 2.0, 2.0 EcoBoost, 2.0 Flexifuel, 2.0 SCTi, 2.0 TDCi, 2.2 TDCi, 2.3, 2.5 ST 05/06 - 74 -176 kW	35-143598 † ↻ 35-143604 † ↻		24-143639 ½	
B8	1.6 EcoBoost, 1.6 TDCi, 1.8 TDCi, 2.0, 2.0 EcoBoost, 2.0 Flexifuel, 2.0 SCTi, 2.0 TDCi, 2.2 TDCi, 2.3, 2.5 ST 05/06 - 74 -176 kW	35-143611 † ↻ 35-143628 † ↻		24-143646 ½	
B12 PK	1.6 EcoBoost, 2.0, 2.0 EcoBoost, 2.0 SCTi 03/10 - 107 -176 kW		46-193957		Imposições, ver certificado de inspecção técnica VA: Rebaixamento (Peritagem): 30 mm; peso do eixo até: 1285 kg HA: Rebaixamento (Peritagem): 30 mm; peso do eixo até: 1405 kg
B12 PK	1.6 TDCi, 1.8 TDCi, 2.0 TDCi, 2.2 TDCi, 2.5 ST 05/06 - 74 -162 kW		46-193940		Imposições, ver certificado de inspecção técnica VA: Rebaixamento (Peritagem): 30 mm; peso do eixo até: 1285 kg HA: Rebaixamento (Peritagem): 30 mm; peso do eixo até: 1405 kg
FORD ECONOVAN (KBA, KCA)					
B4	1.4, 2.0 D 03/86 - 03/92 41 -48 kW			19-028712 ½	
FORD ECONOVAN Caixa (KAA)					
B4	1.4, 2.0 D 03/86 - 03/92 41 -48 kW			19-028712 ½	
FORD TOURNEO CONNECT					
B4	1.8 16V, 1.8 Di, 1.8 TDCi, 1.8 Turbo Di 06/02 - 55 -85 kW	22-143358 † ↻ 22-143365 † ↻		19-145754 ½	para veículos com chassis standard; a partir da carga útil 550 kg
B4	1.8 16V, 1.8 Di, 1.8 TDCi, 1.8 Turbo Di 06/02 - 55 -85 kW	22-143372 † ↻ 22-143389 † ↻		19-146119 ½	para veículos com chassis standard; a partir da carga útil 725 kg
FORD TRANSIT CONNECT (P65_, P70_, P80_)					
B4	1.8 16V, 1.8 Di, 1.8 TDCi 06/02 - 55 -85 kW	22-143358 † ↻ 22-143365 † ↻		19-145754 ½	para veículos com chassis standard; a partir da carga útil 550 kg
B4	1.8 16V, 1.8 Di, 1.8 TDCi 06/02 - 55 -85 kW	22-143372 † ↻ 22-143389 † ↻		19-146119 ½	para veículos com chassis standard; a partir da carga útil 725 kg
FORD TRANSIT Autocarro (E_ _)					
B2	2.0, 2.0 i, 2.5 DI, 2.5 TD, 2.9 i 01/91 - 51 -107 kW			15-119469 ½	
B4	2.0, 2.0 i, 2.5 DI, 2.5 TD, 2.9 i 01/91 - 51 -107 kW	22-135971 †		19-065649 ½	
FORD TRANSIT Caixa (E_ _)					
B2	2.0, 2.0 i, 2.5 DI, 2.5 TD 05/91 - 06/94 51 -74 kW			15-119469 ½	
B4	2.0, 2.0 i, 2.5 DI, 2.5 TD 05/91 - 06/94 51 -74 kW	22-135971 †		19-065649 ½	






FORD
FORD TRANSIT Autocarro (E__)

B2	2.0, 2.0 CNG, 2.5 DI, 2.5 TD 07/94 - 06/00 51 -85 kW		15-119469 	
B4	2.0, 2.0 CNG, 2.5 DI, 2.5 TD 07/94 - 06/00 51 -85 kW	22-135971 †	19-065649 	





FORD TRANSIT Caixa (E__)

B2	2.0, 2.5 DI, 2.5 TD, 2.5 TDI 06/94 - 03/00 51 -85 kW		15-119469 	
B4	2.0, 2.5 DI, 2.5 TD, 2.5 TDI 06/94 - 03/00 51 -85 kW	22-135971 †	19-065649 	


FORD TRANSIT Autocarro (FD__, FB__, FS__, FZ__, FC__)




B3	2.0, 2.0 DI, 2.0 TDCi, 2.3, 2.3 16V, 2.4 DI, 2.4 TD, 2.4 TDCi, 2.4 Tddi, 2.4 TDE 08/00 - 05/06 55 -107 kW	36-197620		Variante de equipamento: 280S;300S;330S;300L
B4	2.0, 2.0 DI, 2.0 TDCi, 2.3, 2.3 16V, 2.4 DI, 2.4 TD, 2.4 TDCi, 2.4 Tddi, 2.4 TDE 08/00 - 05/06 55 -107 kW	22-164773 †	19-164786 	para veículos com chassis standard
B4	2.0, 2.0 DI, 2.0 TDCi, 2.3, 2.3 16V, 2.4 DI, 2.4 TD, 2.4 TDCi, 2.4 Tddi, 2.4 TDE 08/00 - 05/06 55 -107 kW	22-164773 †	19-165530 	Modelo tipo: LPG; para veículos com chassis standard
B4	2.0, 2.0 DI, 2.3, 2.3 16V, 2.4 DI, 2.4 TD, 2.4 Tddi, 2.4 TDE 05/01 - 09/02 55 -107 kW	22-164773 †	19-172644 	para veículos com suspensão pneum. rebaixável no eixo tras.; para veículos com chassis standard
B4	2.0, 2.0 DI, 2.0 TDCi, 2.3, 2.3 16V, 2.4 DI, 2.4 TD, 2.4 Tddi, 2.4 TDE 09/02 - 05/06 55 -107 kW	22-164773 †	19-172651 	para veículos com suspensão pneum. rebaixável no eixo tras.; para veículos com chassis standard

FORD TRANSIT Caixa (FA__)

B3	2.0, 2.0 DI, 2.0 TDCi, 2.3, 2.3 16V, 2.4 DI, 2.4 TD, 2.4 TDCi, 2.4 Tddi, 2.4 TDE 08/00 - 05/06 55 -107 kW	36-197620		Variante de equipamento: 280S;300S;330S;300L
B4	2.0, 2.0 DI, 2.3, 2.3 16V, 2.4 DI, 2.4 TD, 2.4 TDCi, 2.4 Tddi, 2.4 TDE 08/00 - 05/06 55 -107 kW	22-164773 †	19-164786 	para veículos com chassis standard
B4	2.0, 2.0 DI, 2.3, 2.3 16V, 2.4 DI, 2.4 TD, 2.4 TDCi, 2.4 Tddi, 2.4 TDE 08/00 - 05/06 55 -107 kW	22-164773 †	19-165530 	Modelo tipo: LPG; para veículos com chassis standard
B4	2.0, 2.0 DI, 2.0 TDCi, 2.3, 2.3 16V, 2.4 DI, 2.4 TD, 2.4 Tddi, 2.4 TDE 05/01 - 09/02 55 -107 kW	22-164773 †	19-172644 	para veículos com suspensão pneum. rebaixável no eixo tras.; para veículos com chassis standard
B4	2.0, 2.0 DI, 2.0 TDCi, 2.3, 2.3 16V, 2.4 DI, 2.4 TD, 2.4 Tddi, 2.4 TDE 09/02 - 05/06 55 -107 kW	22-164773 †	19-172651 	para veículos com suspensão pneum. rebaixável no eixo tras.; para veículos com chassis standard

FORD TRANSIT Camião de plataforma/chassis (FM__, FN__)

B3	2.0 DI, 2.0 TDCi, 2.3, 2.3 16V, 2.4 DI, 2.4 TDCi, 2.4 Tddi, 2.4 TDE 01/00 - 05/06 55 -107 kW	36-197620		Variante de equipamento: 280S;300S;330S;300L
B4	2.0 DI, 2.3, 2.3 16V, 2.4 DI, 2.4 TDCi, 2.4 Tddi, 2.4 TDE 01/00 - 05/06 55 -107 kW	22-164773 †	19-164786 	para veículos com chassis standard

				
FORD				
FORD TRANSIT Camião de plataforma/chassis (FM__, FN__)				
B4	2.0 DI, 2.3, 2.3 16V, 2.4 DI, 2.4 TDCi, 2.4 TDDi, 2.4 TDE 01/00 - 05/06 55 -107 kW	22-164773 †	19-165530 ○	Modelo tipo: LPG; para veículos com chassis standard
B4	2.0 DI, 2.0 TDCi, 2.3, 2.3 16V, 2.4 DI, 2.4 TDDi, 2.4 TDE 05/01 - 09/02 55 -107 kW	22-164773 †	19-172644 ○	para veículos com suspensão pneum. rebaixável no eixo tras.; para veículos com chassis standard
B4	2.0 DI, 2.0 TDCi, 2.3, 2.3 16V, 2.4 DI, 2.4 TDDi, 2.4 TDE 09/02 - 05/06 55 -107 kW	22-164773 †	19-172651 ○	para veículos com suspensão pneum. rebaixável no eixo tras.; para veículos com chassis standard

FORD TRANSIT TOURNEO				
B4	2.2 TDCi 07/06 - 81 -103 kW	22-170897 †	19-171814 ○	Variante de equipamento: 260S, 280M, 280S; Variante de equipamento: 300M, 300S, 330L; Variante de equipamento: 330M, 330S, 350L; Variante de equipamento: 350M
B4	2.2 TDCi 07/06 - 81 -103 kW	22-170903 †	19-170749 ○	Variante de equipamento: 350E

FORD TRANSIT Autocarro				
B4	2.2 TDCi, 2.4 TDCi, 3.2 TDCi 07/06 - 63 -147 kW	22-170897 †	19-171814 ○	Variante de equipamento: 260S, 280M, 280S; Variante de equipamento: 300M, 300S, 330L; Variante de equipamento: 330M, 330S, 350L; Variante de equipamento: 350M
B4	2.2 TDCi, 2.4 TDCi, 3.2 TDCi 07/06 - 63 -147 kW	22-170903 †	19-170749 ○	Variante de equipamento: 350E

FORD TRANSIT Caixa				
B4	2.2 TDCi, 2.3 16V, 2.4 TDCi, 3.2 TDCi 07/06 - 63 -147 kW	22-170897 †	19-171814 ○	Variante de equipamento: 260S, 280M, 280S; Variante de equipamento: 300M, 300S, 330L; Variante de equipamento: 330M, 330S, 350L; Variante de equipamento: 350M
B4	2.2 TDCi, 2.3 16V, 2.4 TDCi, 3.2 TDCi 07/06 - 63 -147 kW	22-170903 †	19-170749 ○	Variante de equipamento: 350E

FORD TRANSIT Camião de plataforma/chassis				
B4	2.2 TDCi, 2.3 16V, 2.4 TDCi, 3.2 TDCi 07/06 - 63 -147 kW	22-170897 †	19-171814 ○	Variante de equipamento: 260S, 280M, 280S; Variante de equipamento: 300M, 300S, 330L; Variante de equipamento: 330M, 330S, 350L; Variante de equipamento: 350M
B4	2.2 TDCi, 2.3 16V, 2.4 TDCi, 3.2 TDCi 07/06 - 63 -147 kW	22-170903 †	19-170749 ○	Variante de equipamento: 350E

FORD USA				
FORD USA EXPLORER (U2)				
B6 Offroad	4.0, 4.0 V6, 4.9 V6 01/96 - 115 -157 kW	24-021319 †	24-021326 ○	para veículos sem suspensão pneumática
B6 Offroad	4.0, 4.0 V6, 4.9 V6 01/96 - 115 -157 kW	24-021333 †	24-021340 ○	para veículos sem suspensão pneumática; um amortecedor por roda
B6 Offroad	4.9 V6 01/96 - 157 kW	24-021333 †	24-021357 ○ 24-021340 ○	para veículos sem suspensão pneumática; dois amortecedores por roda

FORD USA F250				
B6 Offroad	7.3 D 4x4, 7.3 TDi 4x4 10/91 - 04/97 135 -154 kW	24-016179 ○	24-016186 ○	para veículos com chassis standard
B6 Offroad	7.3 D, 7.3 Supercab XLT HD 10/91 - 09/96 136 -154 kW	24-013284 †	24-013291 ○	para veículos com chassis standard



FORD USA

FORD USA MUSTANG (C)

B6 Sport	3.8, 4.6, 4.6 GT 01/94 - 05/99 108 -225 kW	35-041382 †	24-064187 ½	
B6 Sport	3.8 01/94 - 05/99 108 kW		24-021494 ½	Modelo tipo: Axle Wrap
B6 Sport	3.8 V6 09/93 - 112 kW	35-041382 †	24-021487 ½	
B6 Sport	3.8 V6, 4.9 V8 09/93 - 112 -160 kW		24-021494 ½	Modelo tipo: Axle Wrap
B6 Sport	4.6, 4.6 GT 01/94 - 05/99 160 -225 kW		24-021494 ½	Modelo tipo: Axle Wrap

FORD USA MUSTANG Convertible (C)

B6 Sport	3.8 V6, 4.9 V8 09/93 - 112 -160 kW		24-021494 ½	Modelo tipo: Axle Wrap
B6 Sport	3.8 V6 09/93 - 112 kW	35-041382 †	24-021487 ½	
B6 Sport	4.6 GT 01/94 - 05/99 160 kW	35-041382 †	24-064187 ½	

FORD USA MUSTANG

B6 Sport	4.0 V6 12/04 - 157 kW	35-128717 †	24-122245 ½	Modelo tipo: Europa
B6 Sport	4.0 V6, 4.6 V8, 5.4 V8 12/04 - 157 -355 kW	35-128717 †	24-122245 ½	Modelo tipo: USA

FORD USA MUSTANG Cabriolet

B6 Sport	4.0 V6, 4.6 V8, 5.4 V8 12/05 - 157 -355 kW	35-128717 †	24-122245 ½	Modelo tipo: USA
----------	---	-------------	-------------	------------------

FORD USA THUNDERBIRD Coupé

B6 Sport	3.8 01/93 - 12/97 104 -157 kW		24-202664 ½	
----------	--	--	-------------	--

FSO

FSO 125P

B6 Sport	1.3, 1.5 10/67 - 08/92 47 -55 kW	24-005494 ½		
----------	---	-------------	--	--

FSO 125P Combi




B6 Sport	1.3, 1.5 10/67 - 08/92 47 -55 kW	24-005494 ½		
----------	---	-------------	--	--

FSO 126P

B6 Sport	0.6, 650 07/72 - 09/00 17 -22 kW	24-007405 ½	24-007504 ½	
----------	---	-------------	-------------	--

FSO 127P

B4	0.9 10/69 - 10/76 33 kW	22-040817 †	22-040824 †	
----	--------------------------------------	-------------	-------------	--

			
FSO			

GAZ

GAZ VOLGA (3102)

B4	2.1 D, 2.3 D, 2.4 02/72 - 01/93 45 -77 kW	19-135304 $\frac{1}{2}$	19-135311 $\frac{1}{2}$	
B6 Sport	2.1 D, 2.3 D, 2.4 02/72 - 01/93 45 -77 kW	24-027717 $\frac{1}{2}$	24-027724 $\frac{1}{2}$	

GAZ VOLGA Combi (3102)

B4	2.1 D, 2.3 D, 2.4 02/72 - 01/93 45 -77 kW	19-135304 $\frac{1}{2}$	19-135311 $\frac{1}{2}$	
B6 Sport	2.1 D, 2.3 D, 2.4 02/72 - 01/93 45 -77 kW	24-027717 $\frac{1}{2}$	24-027724 $\frac{1}{2}$	

GAZ GAZELLE Autocarro

B4	2.3, 2.4 D 10/93 - 08/01 67 -96 kW	19-135328 $\frac{1}{2}$	19-135328 $\frac{1}{2}$	
----	---	-------------------------	-------------------------	--

GAZ GAZELLE Caixa

B4	2.4, 2.4 D 10/93 - 08/01 66 -67 kW	19-135328 $\frac{1}{2}$	19-135328 $\frac{1}{2}$	
----	---	-------------------------	-------------------------	--

GAZ GAZELLE Camião de plataforma/chassis

B4	2.4, 2.4 D 10/93 - 08/01 66 -67 kW	19-135328 $\frac{1}{2}$	19-135328 $\frac{1}{2}$	
----	---	-------------------------	-------------------------	--

GEO

GEO TRACKER Station Wagon

B4	1.6 i, 1.6 i 16V, 1.9 D, 2.0 i 16V, 2.0 i V6 01/88 - 12/98 50 -100 kW		19-028798 $\frac{1}{2}$	
B6 Offroad	1.6 i, 1.6 i 16V, 1.9 D, 2.0 i 16V, 2.0 i V6 01/88 - 12/98 50 -100 kW	35-003991 $\frac{1}{2}$	24-015882 $\frac{1}{2}$	sem ABS

GEO TRACKER Cabrio

B4	1.6 i, 1.6 i 16V, 2.0 i 16V 01/88 - 12/98 59 -97 kW		19-028798 $\frac{1}{2}$	
B6 Offroad	1.6 i, 1.6 i 16V, 2.0 i 16V 01/88 - 12/98 59 -97 kW	35-003991 $\frac{1}{2}$	24-015882 $\frac{1}{2}$	sem ABS

HOLDEN

HOLDEN ASTRA Hatchback (LB, LC)

B1	1.5, 1.6 CD 08/84 - 06/87 51 -52 kW	12-125104		
B2	1.5, 1.6 CD 08/84 - 07/88 51 -52 kW	16-031302 $\frac{1}{2}$ 11-101314 $\frac{1}{2}$ SP		-> CH.Nr.: J2791967; -> CH.Nr.: J5273427
B4	1.5, 1.6 CD 08/84 - 07/88 51 -52 kW	21-030413 $\frac{1}{2}$ 11-101314 $\frac{1}{2}$ SP	19-019864 $\frac{1}{2}$	-> CH.Nr.: J2791967; -> CH.Nr.: J5273427



HOLDEN

HOLDEN ASTRA Hatchback (LB, LC)




B6 Sport	1.5, 1.6 CD 08/84 - 06/87 51 -52 kW	34-001424 ↓	24-004862 ♂	
B8	1.5, 1.6 CD 08/84 - 06/87 51 -52 kW	34-003114 ↓	24-013932 ♂	HA: Dados: 107/36
MS	1.5, 1.6 CD 08/84 - 06/87 51 -52 kW	34-001462 ↓	24-000925 ♂	Modelo tipo: Cup VA: Dados: 230/30 HA: Dados: 160/50
MS	1.5, 1.6 CD 08/84 - 06/87 51 -52 kW	34-030721 ↓	24-024846 ♂	Modelo tipo: Rallye1 VA: Dados: 270/120 HA: Dados: 210/90

HOLDEN ASTRA Hatchback (TR)

B1	1.4 GL, 1.6 CD, 1.7 D, 1.8 i, 2.0 CDX 08/95 - 09/98 60 -100 kW	12-116812		VA: com rolamentos de esferas
B2	1.4 GL, 1.6 CD, 1.7 D, 1.8 i, 2.0 CDX 08/95 - 09/98 60 -100 kW	16-031548 ↓ 11-101369 SP	15-062215 ♂	
B4	1.4 GL, 1.6 CD, 1.7 D, 1.8 i, 2.0 CDX 08/95 - 09/98 60 -100 kW	21-030260 ↓ 11-101369 SP	19-019956 ♂	
B6 Sport	1.4 GL, 1.6 CD, 1.7 D, 1.8 i, 2.0 CDX 08/95 - 09/98 60 -100 kW	34-030035 ↓	24-015523 ♂	
B8	1.4 GL, 1.6 CD, 1.7 D, 1.8 i, 2.0 CDX 08/95 - 09/98 60 -100 kW	34-181577 ↓	24-015523 ♂	
B10	1.4 GL, 1.6 CD, 1.7 D, 1.8 i, 2.0 CDX 08/95 - 09/98 60 -100 kW	46-111920		manual; Imposições, ver certificado de inspeção técnica VA: Rebaixamento (Peritagem): 60 mm; peso do eixo até: 900 kg HA: Rebaixamento (Peritagem): 40 mm; peso do eixo até: 800 kg
B12 PK	1.4 GL, 1.6 CD, 1.7 D, 1.8 i, 2.0 CDX 08/95 - 09/98 60 -100 kW	46-188861		Imposições, ver certificado de inspeção técnica VA: Rebaixamento (Peritagem): 30 mm; peso do eixo até: 870 kg HA: Rebaixamento (Peritagem): 30 mm; peso do eixo até: 800 kg
B12 SL	1.4 GL, 1.6 CD, 1.7 D, 1.8 i, 2.0 CDX 08/95 - 09/98 60 -100 kW	46-188885		Imposições, ver certificado de inspeção técnica VA: Rebaixamento (Peritagem): 45-50 mm; peso do eixo até: 900 kg HA: Rebaixamento (Peritagem): 30 mm; peso do eixo até: 800 kg




HOLDEN ASTRA três volumes (TR)




B1	1.4 GL, 1.6 CD, 1.7 D, 1.8 SRi 08/95 - 09/98 60 -85 kW	12-116812		VA: com rolamentos de esferas
B2	1.4 GL, 1.6 CD, 1.7 D, 1.8 SRi 08/95 - 09/98 60 -85 kW	16-031548 ↓ 11-101369 SP	15-062215 ♂	
B4	1.4 GL, 1.6 CD, 1.7 D, 1.8 SRi 08/95 - 09/98 60 -85 kW	21-030260 ↓ 11-101369 SP	19-019956 ♂	
B6 Sport	1.4 GL, 1.6 CD, 1.7 D, 1.8 SRi 08/95 - 09/98 60 -85 kW	34-030035 ↓	24-015523 ♂	
B8	1.4 GL, 1.6 CD, 1.7 D, 1.8 SRi 08/95 - 09/98 60 -85 kW	34-181577 ↓	24-015523 ♂	
B10	1.4 GL, 1.6 CD, 1.7 D, 1.8 SRi 08/95 - 09/98 60 -85 kW	46-111920		manual; Imposições, ver certificado de inspeção técnica VA: Rebaixamento (Peritagem): 60 mm; peso do eixo até: 900 kg HA: Rebaixamento (Peritagem): 40 mm; peso do eixo até: 800 kg

			
HOLDEN			
HOLDEN ASTRA três volumes (TR)			
B12 PK	1.4 GL, 1.6 CD, 1.7 D, 1.8 SRi 08/95 - 09/98 60 -85 kW	46-188861	Imposições, ver certificado de inspeção técnica VA: Rebaixamento (Peritagem): 30 mm; peso do eixo até: 870 kg HA: Rebaixamento (Peritagem): 30 mm; peso do eixo até: 800 kg
B12 SL	1.4 GL, 1.6 CD, 1.7 D, 1.8 SRi 08/95 - 09/98 60 -85 kW	46-188885	Imposições, ver certificado de inspeção técnica VA: Rebaixamento (Peritagem): 45-50 mm; peso do eixo até: 900 kg HA: Rebaixamento (Peritagem): 30 mm; peso do eixo até: 800 kg

HOLDEN ASTRA Hatchback (TS)			
B1	1.6, 1.8, 1.8 SRi, 2.0 i Turbo, 2.2 02/98 - 10/05 74 -147 kW	12-117376	
B1	1.6, 1.8, 1.8 SRi, 2.0 i Turbo, 2.2 02/98 - 10/05 74 -147 kW	12-117390	
B3	1.6 02/98 - 10/05 74 kW	36-130146	38-130199 para veículos com chassis standard
B3	1.6 02/98 - 10/05 74 kW	36-130153	38-154492 para veículos com chassis standard; modelo reforçado .
B3	1.8, 1.8 SRi 02/98 - 10/04 85 -92 kW	36-130153	38-154492 para veículos com chassis standard
B3	1.8, 1.8 SRi 02/98 - 10/04 85 -92 kW	36-130160	VA: modelo reforçado .
B3	2.0 i Turbo, 2.2 09/00 - 07/04 108 -147 kW	36-130160	38-154492 para veículos com chassis standard
B4	1.6, 1.8, 1.8 SRi, 2.0 i Turbo, 2.2 02/98 - 10/05 74 -147 kW	22-053060 † 22-053077 † 11-101512 SP	19-068756 ∅ para veículos com chassis standard
B6 Sport	1.6, 1.8, 1.8 SRi, 2.0 i Turbo, 2.2 02/98 - 10/05 74 -147 kW	35-044338 †	24-027823 ∅
B8	1.6, 1.8, 1.8 SRi, 2.0 i Turbo, 2.2 02/98 - 10/05 74 -147 kW	35-044345 †	24-027830 ∅
B12 PK	1.6, 1.8, 1.8 SRi, 2.0 i Turbo, 2.2 02/98 - 10/05 74 -147 kW	46-188946	Imposições, ver certificado de inspeção técnica VA: Rebaixamento (Peritagem): 30 mm; peso do eixo até: 935 kg HA: Rebaixamento (Peritagem): 30 mm; peso do eixo até: 820 kg
B12 PK	1.6 02/98 - 10/05 74 kW	46-188984	Imposições, ver certificado de inspeção técnica VA: Rebaixamento (Peritagem): 30 mm; peso do eixo até: 845 kg HA: Rebaixamento (Peritagem): 30 mm; peso do eixo até: 820 kg
B12 PK	1.8, 1.8 SRi, 2.0 i Turbo, 2.2 02/98 - 10/04 85 -147 kW	46-188960	Imposições, ver certificado de inspeção técnica VA: Rebaixamento (Peritagem): 30 mm; peso do eixo até: 1035 kg HA: Rebaixamento (Peritagem): 30 mm; peso do eixo até: 820 kg
B12 SL	1.6, 1.8, 1.8 SRi, 2.0 i Turbo, 2.2 02/98 - 10/05 74 -147 kW	46-188939	Imposições, ver certificado de inspeção técnica VA: Rebaixamento (Peritagem): 45-50 mm; peso do eixo até: 965 kg HA: Rebaixamento (Peritagem): 30 mm; peso do eixo até: 895 kg





HOLDEN ASTRA três volumes (TS)			
B1	1.6, 1.8, 1.8 i 02/98 - 74 -92 kW	12-117376	
B1	1.6, 1.8, 1.8 i 02/98 - 74 -92 kW	12-117390	

















				
HOLDEN				
HOLDEN ASTRA três volumes (TS)				
B3	1.6 09/00 - 74 kW	36-130146	38-130199	para veículos com chassis standard
B3	1.6 09/00 - 74 kW	36-130153	38-154492	para veículos com chassis standard; modelo reforçado .
B3	1.8, 1.8 i 02/98 - 10/04 85 -92 kW	36-130153	38-154492	para veículos com chassis standard
B3	1.8, 1.8 i 02/98 - 10/04 85 -92 kW	36-130160		VA: modelo reforçado .
B4	1.6, 1.8, 1.8 i 02/98 - 74 -92 kW	22-053060 † 22-053077 † 11-101512 SP	19-068756 ∅	para veículos com chassis standard
B6 Sport	1.6, 1.8, 1.8 i 02/98 - 74 -92 kW	35-044338 †	24-027823 ∅	
B8	1.6, 1.8, 1.8 i 02/98 - 74 -92 kW	35-044345 †	24-027830 ∅	
B12 PK	1.6, 1.8, 1.8 i 02/98 - 74 -92 kW	46-188946		Imposições, ver certificado de inspeção técnica VA: Rebaixamento (Peritagem): 30 mm; peso do eixo até: 935 kg HA: Rebaixamento (Peritagem): 30 mm; peso do eixo até: 820 kg
B12 PK	1.6 09/00 - 74 kW	46-188984		Imposições, ver certificado de inspeção técnica VA: Rebaixamento (Peritagem): 30 mm; peso do eixo até: 845 kg HA: Rebaixamento (Peritagem): 30 mm; peso do eixo até: 820 kg
B12 PK	1.8, 1.8 i 02/98 - 10/04 85 -92 kW	46-188960		Imposições, ver certificado de inspeção técnica VA: Rebaixamento (Peritagem): 30 mm; peso do eixo até: 1035 kg HA: Rebaixamento (Peritagem): 30 mm; peso do eixo até: 820 kg
B12 SL	1.6, 1.8, 1.8 i 02/98 - 74 -92 kW	46-188939		Imposições, ver certificado de inspeção técnica VA: Rebaixamento (Peritagem): 45-50 mm; peso do eixo até: 965 kg HA: Rebaixamento (Peritagem): 30 mm; peso do eixo até: 895 kg
HOLDEN ASTRA Combi (TS)				
B1	1.6 09/00 - 74 kW	12-117376		
B1	1.6 09/00 - 74 kW	12-117390		
B3	1.6 09/00 - 74 kW	36-130146	38-130236	para veículos com chassis standard
B3	1.6 09/00 - 74 kW	36-130153	38-130243	para veículos com chassis standard; modelo reforçado .
B4	1.6 09/00 - 74 kW	22-053060 † 22-053077 † 11-101512 SP	19-068763 ∅	para veículos sem regulação de nível; para veículos com chassis standard
B6 Sport	1.6 09/00 - 74 kW	35-044338 †	24-027847 ∅	para veículos sem regulação de nível
B8	1.6 09/00 - 74 kW	35-044345 †	24-027823 ∅	para veículos sem regulação de nível




			
HOLDEN			
HOLDEN ASTRA Combi (TS)			
B12 PK	1.6 09/00 - 74 kW	46-188953	Imposições, ver certificado de inspecção técnica; para veículos sem regulação de nível VA: Rebaixamento (Peritagem): 30 mm; peso do eixo até: 935 kg HA: Rebaixamento (Peritagem): 30 mm; peso do eixo até: 885 kg
B12 PK	1.6 09/00 - 74 kW	46-188991	Imposições, ver certificado de inspecção técnica; para veículos sem regulação de nível VA: Rebaixamento (Peritagem): 30 mm; peso do eixo até: 845 kg HA: Rebaixamento (Peritagem): 30 mm; peso do eixo até: 885 kg

HOLDEN ASTRA Cabriolet (TS)			
B1	1.6, 2.0 Turbo, 1.9 TDCi 02/01 - 74 -147 kW	12-117376	
B1	1.6, 2.0 Turbo, 1.9 TDCi 02/01 - 74 -147 kW	12-117390	
B3	1.6 02/01 - 74 kW	36-130146	38-130243 para veículos com chassis standard
B3	1.6 02/01 - 74 kW	36-130153	VA: modelo reforçado .
B4	1.6, 2.0 Turbo 02/01 - 74 -147 kW	22-053060 † 22-053077 † 11-101512 SP	19-068756 ∅
B6 Sport	1.6, 2.0 Turbo 02/01 - 74 -147 kW	35-044338 †	24-027823 ∅
B8	1.6, 2.0 Turbo 02/01 - 74 -147 kW	35-044345 †	24-027830 ∅
B12 PK	1.6, 2.0 Turbo 02/01 - 74 -147 kW	46-188908	Imposições, ver certificado de inspecção técnica VA: Rebaixamento (Peritagem): 30 mm; peso do eixo até: 1015 kg HA: Rebaixamento (Peritagem): 30 mm; peso do eixo até: 845 kg


















HOLDEN ASTRA (AH)			
B3	1.8, 1.8 i 07/05 - 03/10 92 -103 kW	37-163563	38-163531 para veículos com chassis standard
B3	1.8, 1.8 i 07/05 - 03/10 92 -103 kW	37-163549	38-163524 modelo reforçado .
B3	1.9 CDTI, 2.0 Turbo, 2.2 i 07/05 - 03/10 88 -147 kW	37-163556	38-163531 para veículos com chassis standard
B3	1.9 CDTI, 2.0 Turbo, 2.2 i 07/05 - 03/10 88 -147 kW		38-163524 HA: modelo reforçado .
B4	1.8, 1.8 i, 1.9 CDTI, 2.0 Turbo, 2.2 i 07/05 - 03/08 88 -147 kW	22-141590 † 22-141606 † i.V. SP	19-141626 ∅ para veículos sem regulação electr. da suspensão; para veículos sem chassis IDS+
B6 Sport	1.8, 1.8 i, 1.9 CDTI, 2.0 Turbo, 2.2 i 07/05 - 03/08 88 -147 kW	35-114635 † 35-114642 †	24-114653 ∅ para veículos sem chassis IDS+
B8	1.8, 1.8 i, 1.9 CDTI, 2.0 Turbo, 2.2 i 07/05 - 03/08 88 -147 kW	35-114666 † 35-114673 †	24-114684 ∅ para veículos sem chassis IDS+
B12 PK	1.8, 1.8 i 07/05 - 03/10 92 -103 kW	46-182128	Imposições, ver certificado de inspecção técnica; ITS+ tem de ser devidamente desmontado VA: Rebaixamento (Peritagem): 30 mm; peso do eixo até: 970 kg HA: Rebaixamento (Peritagem): 30 mm; para veículos sem regulação de nível; peso do eixo até: 860 kg




				
HOLDEN				
HOLDEN ASTRA (AH)				
B12 PK	1.9 CDTI, 2.0 Turbo, 2.2 i 07/05 - 03/10 88 -147 kW	46-182135		Imposições, ver certificado de inspecção técnica; ITS+ tem de ser devidamente desmontado VA: Rebaixamento (Peritagem): 30 mm; peso do eixo até: 1075 kg HA: Rebaixamento (Peritagem): 30 mm; para veículos sem regulação de nível; peso do eixo até: 860 kg
B12 SL	1.8, 1.8 i 07/05 - 03/10 92 -103 kW	46-182166		Imposições, ver certificado de inspecção técnica; ITS+ tem de ser devidamente desmontado VA: Rebaixamento (Peritagem): 45-50 mm; peso do eixo até: 960 kg HA: Rebaixamento (Peritagem): 30 mm; para veículos sem regulação de nível; peso do eixo até: 860 kg
B14	1.8, 1.8 i, 1.9 CDTI, 2.0 Turbo, 2.2 i 07/05 - 03/08 88 -147 kW	47-121133		Imposições, ver certificado de inspecção técnica; ITS+ tem de ser devidamente desmontado VA: Rebaixamento (Peritagem): 30-50 mm; peso do eixo até: 1060 kg HA: Rebaixamento (Peritagem): 30-50 mm; peso do eixo até: 860 kg
HOLDEN ASTRA Combi (AH)				
B3	1.8 i 07/05 - 03/10 92 -103 kW	37-163563	38-162374	para veículos com chassis standard
B3	1.8 i 07/05 - 03/10 92 -103 kW	37-163549	38-162350	modelo reforçado .
B3	1.8 i 07/05 - 03/10 92 -103 kW		38-162367	HA: para veículos com regulação de nível
B3	1.9 CDTI 08/08 - 03/10 88 kW	37-163556	38-162374	para veículos com chassis standard
B3	1.9 CDTI 08/08 - 03/10 88 kW		38-162350	HA: modelo reforçado .
B3	1.9 CDTI 08/08 - 03/10 88 kW		38-162367	HA: para veículos com regulação de nível
B4	1.8 i, 1.9 CDTI 07/05 - 03/10 88 -103 kW	22-141590 † ↻ 22-141606 † ↻ i.V. 	19-141626 ∅	para veículos sem regulação electr. da suspensão; para veículos sem chassis IDS+
B6 Sport	1.8 i, 1.9 CDTI 07/05 - 03/10 88 -103 kW	35-114635 † ↻ 35-114642 † ↻	24-118576 ∅	para veículos sem chassis IDS+
B8	1.8 i, 1.9 CDTI 07/05 - 03/10 88 -103 kW	35-114666 † ↻ 35-114673 † ↻	24-118576 ∅	para veículos sem chassis IDS+
B12 PK	1.8 i 07/05 - 03/10 92 -103 kW	46-182142		Imposições, ver certificado de inspecção técnica; ITS+ tem de ser devidamente desmontado VA: Rebaixamento (Peritagem): 30-35 mm; peso do eixo até: 970 kg HA: Rebaixamento (Peritagem): 25-30 mm; para veículos sem regulação de nível; peso do eixo até: 940 kg
B12 PK	1.9 CDTI 08/08 - 03/10 88 kW	46-182159		Imposições, ver certificado de inspecção técnica; ITS+ tem de ser devidamente desmontado VA: Rebaixamento (Peritagem): 30-35 mm; peso do eixo até: 1075 kg HA: Rebaixamento (Peritagem): 25-30 mm; para veículos sem regulação de nível; peso do eixo até: 940 kg
B12 SL	1.8 i 07/05 - 03/10 92 -103 kW	46-182180		Imposições, ver certificado de inspecção técnica; ITS+ tem de ser devidamente desmontado VA: Rebaixamento (Peritagem): 40-45 mm; peso do eixo até: 960 kg HA: Rebaixamento (Peritagem): 35 mm; para veículos sem regulação de nível; peso do eixo até: 940 kg
HOLDEN ASTRA Twintop (TS)				
B3	1.8, 1.8 i 07/05 - 03/10 92 -103 kW	37-163563	38-163531	para veículos com chassis standard

				
HOLDEN				
HOLDEN ASTRA Twintop (TS)				
B3	1.8, 1.8 i 07/05 - 03/10 92 -103 kW	37-163549	38-163524	modelo reforçado .
B3	2.0 i Turbo, 2.2, 2.2 i 06/06 - 03/10 109 -147 kW	37-163556	38-163531	para veículos com chassis standard
B3	2.0 i Turbo, 2.2, 2.2 i 06/06 - 03/10 109 -147 kW		38-163524	HA: modelo reforçado .
B4	1.8, 1.8 i, 2.0 i Turbo, 2.2, 2.2 i 07/05 - 03/10 92 -147 kW	22-141590 †  22-141606 †  i.V. 	19-141626 	para veículos sem regulação electr. da suspensão; para veículos sem chassis IDS+
B6 Sport	1.8, 1.8 i, 2.0 i Turbo, 2.2, 2.2 i 07/05 - 03/10 92 -147 kW	35-114666 †  35-114673 † 	24-118576 	para veículos sem chassis IDS+
B12 PK	1.8, 1.8 i 07/05 - 03/10 92 -103 kW	46-182128		Imposições, ver certificado de inspecção técnica; ITS+ tem de ser devidamente desmontado VA: Rebaixamento (Peritagem): 30 mm; peso do eixo até: 970 kg HA: Rebaixamento (Peritagem): 30 mm; peso do eixo até: 860 kg
B12 PK	2.0 i Turbo, 2.2, 2.2 i 06/06 - 03/10 109 -147 kW	46-182135		Imposições, ver certificado de inspecção técnica; ITS+ tem de ser devidamente desmontado VA: Rebaixamento (Peritagem): 30 mm; peso do eixo até: 1075 kg HA: Rebaixamento (Peritagem): 30 mm; peso do eixo até: 860 kg
B12 SL	1.8, 1.8 i 07/05 - 03/10 92 -103 kW	46-182166		Imposições, ver certificado de inspecção técnica; ITS+ tem de ser devidamente desmontado VA: Rebaixamento (Peritagem): 45-50 mm; peso do eixo até: 960 kg HA: Rebaixamento (Peritagem): 30 mm; peso do eixo até: 860 kg
B12 SL	2.0 i Turbo, 2.2, 2.2 i 06/06 - 03/10 109 -147 kW	46-182173		Imposições, ver certificado de inspecção técnica; ITS+ tem de ser devidamente desmontado VA: Rebaixamento (Peritagem): 45-50 mm; peso do eixo até: 1025 kg HA: Rebaixamento (Peritagem): 30 mm; peso do eixo até: 860 kg
B14	1.8, 1.8 i, 2.0 i Turbo, 2.2, 2.2 i 07/05 - 03/10 92 -147 kW	47-121133		Imposições, ver certificado de inspecção técnica; ITS+ tem de ser devidamente desmontado VA: Rebaixamento (Peritagem): 30-50 mm; peso do eixo até: 1060 kg HA: Rebaixamento (Peritagem): 30-50 mm; peso do eixo até: 860 kg
HOLDEN ASTRA TWINTOP (AH)				
B3	1.9 TDCi 03/08 - 110 kW	37-163556	38-162350	para veículos com chassis standard
B4	1.9 TDCi 03/08 - 110 kW	22-053060 †  22-053077 †  11-101512 	19-068756 	
B6 Sport	1.9 TDCi 03/08 - 110 kW	35-044338 †	24-027823 	
B8	1.9 TDCi 03/08 - 110 kW	35-044345 †	24-027830 	
B12 PK	1.9 TDCi 03/08 - 110 kW	46-188908		Imposições, ver certificado de inspecção técnica VA: Rebaixamento (Peritagem): 30 mm; peso do eixo até: 1015 kg HA: Rebaixamento (Peritagem): 30 mm; peso do eixo até: 845 kg
HOLDEN BARINA Hatchback (SB)				
B3	1.2 i, 1.4 i, 1.6 i, 1.6 Sport, 1.7 Eco 04/94 - 08/00 33 -78 kW		38-130403	modelo reforçado .

			
HOLDEN			
HOLDEN BARINA Hatchback (SB)			
B3	1.2 i, 1.4 i, 1.6 i, 1.6 Sport, 1.7 Eco 04/94 - 08/00 33 -78 kW	36-161447	38-161162 para veículos com chassis standard
B4	1.2 i, 1.4 i, 1.6 i, 1.6 Sport, 1.7 Eco 04/94 - 08/00 33 -78 kW	22-040909 † 11-101314 SP	19-019727 ½
B4	1.2 i, 1.4 i, 1.6 i, 1.6 Sport, 1.7 Eco 04/94 - 08/00 33 -78 kW	22-040909 † 11-101314 SP	19-126395 ½ para veículos com chassis standard
B4	1.2 i, 1.4 i, 1.6 i, 1.6 Sport, 1.7 Eco 04/94 - 08/00 33 -78 kW	22-040909 † 11-101314 SP	19-019727 ½ para veículos com chassis desportivo
B6 Sport	1.2 i, 1.4 i, 1.6 i, 1.6 Sport, 1.7 Eco 04/94 - 08/00 33 -78 kW	35-040590 †	24-000857 ½
B8	1.2 i, 1.4 i, 1.6 i, 1.6 Sport, 1.7 Eco 04/94 - 08/00 33 -78 kW	35-040590 †	24-000857 ½
B10	1.2 i, 1.4 i, 1.6 i, 1.6 Sport, 1.7 Eco 04/94 - 08/00 33 -78 kW	46-111951	Imposições, ver certificado de inspeção técnica VA: Rebaixamento (Peritagem): 60 mm HA: Rebaixamento (Peritagem): 40 mm
B12 PK	1.2 i, 1.4 i, 1.6 i, 1.6 Sport 04/94 - 08/00 33 -78 kW	46-189011	Imposições, ver certificado de inspeção técnica VA: Rebaixamento (Peritagem): 30 mm; peso do eixo até: 790 kg HA: Rebaixamento (Peritagem): 30 mm; peso do eixo até: 700 kg
B12 SL	1.2 i, 1.4 i, 1.6 i, 1.6 Sport 04/94 - 08/00 33 -78 kW	46-189004	Imposições, ver certificado de inspeção técnica VA: Rebaixamento (Peritagem): 45-50 mm; peso do eixo até: 790 kg HA: Rebaixamento (Peritagem): 25 mm; peso do eixo até: 700 kg
B14	1.2 i, 1.4 i, 1.6 i, 1.6 Sport, 1.7 Eco 04/94 - 08/00 33 -78 kW	47-080713	Imposições, ver certificado de inspeção técnica; Discos de distân. necess. para algumas comb. de rodas/pneus VA: Rebaixamento (Peritagem): 30-50 mm; peso do eixo até: 820 kg HA: Rebaixamento (Peritagem): 20-40 mm; peso do eixo até: 700 kg
B16 PSS9	1.2 i, 1.4 i, 1.6 i, 1.6 Sport, 1.7 Eco 04/94 - 08/00 33 -78 kW	48-080767	Imposições, ver certificado de inspeção técnica; Discos de distân. necess. para algumas comb. de rodas/pneus VA: Rebaixamento (Peritagem): 30-50 mm; peso do eixo até: 820 kg HA: Rebaixamento (Peritagem): 20-40 mm; peso do eixo até: 700 kg
MS	1.2 i, 1.4 i, 1.6 i, 1.6 Sport, 1.7 Eco 04/94 - 08/00 33 -78 kW	35-041757 †	24-023917 ½ Modelo tipo: Rallye VA: Dados: 230/80 HA: Dados: 200/80
MS	1.2 i, 1.4 i, 1.6 i, 1.6 Sport, 1.7 Eco 04/94 - 08/00 33 -78 kW	35-042136 †	24-023900 ½ Modelo tipo: Renen Gruppe N+G VA: Dados: 230/80; Amortecedor curto: 20 mm HA: Dados: 200/80; Amortecedor curto: 20 mm

HOLDEN BARINA três volumes (SB)			
B3	1.6 GLX 10/93 - 04/97 68 kW		38-130403 modelo reforçado .
B3	1.6 GLX 10/93 - 04/97 68 kW	36-161447	38-161162 para veículos com chassis standard
B4	1.6 GLX 10/93 - 04/97 68 kW	22-040909 † 11-101314 SP	19-019727 ½
B4	1.6 GLX 10/93 - 04/97 68 kW	22-040909 † 11-101314 SP	19-126395 ½ para veículos com chassis standard
B4	1.6 GLX 10/93 - 04/97 68 kW	22-040909 † 11-101314 SP	19-019727 ½ para veículos com chassis desportivo
B6 Sport	1.6 GLX 10/93 - 04/97 68 kW	35-040590 †	24-000857 ½











				
HOLDEN				
HOLDEN BARINA três volumes (SB)				
B8	1.6 GLX 10/93 - 04/97 68 kW	35-040590 †	24-000857 ½	
B10	1.6 GLX 10/93 - 04/97 68 kW	46-111951		Imposições, ver certificado de inspeção técnica VA: Rebaixamento (Peritagem): 60 mm HA: Rebaixamento (Peritagem): 40 mm
B12 PK	1.6 GLX 10/93 - 04/97 68 kW	46-189011		Imposições, ver certificado de inspeção técnica VA: Rebaixamento (Peritagem): 30 mm; peso do eixo até: 790 kg HA: Rebaixamento (Peritagem): 30 mm; peso do eixo até: 700 kg
B12 SL	1.6 GLX 10/93 - 04/97 68 kW	46-189004		Imposições, ver certificado de inspeção técnica VA: Rebaixamento (Peritagem): 45-50 mm; peso do eixo até: 790 kg HA: Rebaixamento (Peritagem): 25 mm; peso do eixo até: 700 kg
B14	1.6 GLX 10/93 - 04/97 68 kW	47-080713		Imposições, ver certificado de inspeção técnica; Discos de distân. necess. para algumas comb. de rodas/pneus VA: Rebaixamento (Peritagem): 30-50 mm; peso do eixo até: 820 kg HA: Rebaixamento (Peritagem): 20-40 mm; peso do eixo até: 700 kg
B16 PSS9	1.6 GLX 10/93 - 04/97 68 kW	48-080767		Imposições, ver certificado de inspeção técnica; Discos de distân. necess. para algumas comb. de rodas/pneus VA: Rebaixamento (Peritagem): 30-50 mm; peso do eixo até: 820 kg HA: Rebaixamento (Peritagem): 20-40 mm; peso do eixo até: 700 kg
MS	1.6 GLX 10/93 - 04/97 68 kW	35-041757 †	24-023917 ½	Modelo tipo: Rallye VA: Dados: 230/80 HA: Dados: 200/80
MS	1.6 GLX 10/93 - 04/97 68 kW	35-042136 †	24-023900 ½	Modelo tipo: Renen Gruppe N+G VA: Dados: 230/80; Amortecedor curto: 20 mm HA: Dados: 200/80; Amortecedor curto: 20 mm
HOLDEN BARINA Hatchback (XC)				
B1	1.4, 1.4 i, 1.7 D, 1.8 SRi 09/00 - 02/05 55 -92 kW	12-117390		
B4	1.4, 1.4 i, 1.7 D, 1.8 SRi 09/00 - 02/05 55 -92 kW	22-110442 †  22-110459 † 	19-108988 ½	para veículos com chassis standard HA: Travão de tambor; Medida da rosca: M10
B4	1.4, 1.4 i, 1.7 D, 1.8 SRi 09/00 - 02/05 55 -92 kW	22-118714 †  22-118721 † 	19-108995 ½	para veículos com chassis desportivo HA: Travão de disco; Medida da rosca: M14
B4	1.4, 1.4 i, 1.7 D, 1.8 SRi 09/00 - 02/05 55 -92 kW	22-110442 †  22-110459 † 	19-108995 ½	para veículos adaptados a estradas em mão estado HA: Travão de disco; Medida da rosca: M14
B6 Sport	1.4, 1.4 i, 1.7 D, 1.8 SRi 09/00 - 02/05 55 -92 kW	35-141068 †  35-141075 † 	24-141086 ½	para veículos com chassis standard HA: Travão de tambor; Medida da rosca: M10
B6 Sport	1.4, 1.4 i, 1.7 D, 1.8 SRi 09/00 - 02/05 55 -92 kW	35-141068 †  35-141075 † 	24-142342 ½	para veículos com chassis desportivo HA: Travão de disco; Medida da rosca: M14
B8	1.4, 1.4 i, 1.7 D, 1.8 SRi 09/00 - 02/05 55 -92 kW	35-141099 †  35-141105 † 	24-141116 ½	para veículos com chassis standard HA: Travão de tambor; Medida da rosca: M10
B8	1.4, 1.4 i, 1.7 D, 1.8 SRi 09/00 - 02/05 55 -92 kW	35-141099 †  35-141105 † 	24-142342 ½	para veículos com chassis desportivo HA: Travão de disco; Medida da rosca: M14
B12 PK	1.4, 1.4 i, 1.7 D, 1.8 SRi 09/00 - 02/05 55 -92 kW	46-189059		Medida da rosca: M10; Imposições, ver certificado de inspeção técnica VA: Rebaixamento (Peritagem): 30 mm; peso do eixo até: 940 kg HA: Travão de tambor; Rebaixamento (Peritagem): 30 mm; peso do eixo até: 760 kg







			
HOLDEN			
HOLDEN BARINA Hatchback (XC)			
B12 PK	1.4, 1.4 i, 1.7 D, 1.8 SRi 09/00 - 02/05 55 -92 kW	46-189035	Medida da rosca: M14; Imposições, ver certificado de inspeção técnica VA: Rebaixamento (Peritagem): 30 mm; peso do eixo até: 940 kg HA: Travão de disco; Rebaixamento (Peritagem): 30 mm; peso do eixo até: 760 kg
B14	1.4, 1.4 i, 1.7 D, 1.8 SRi 09/00 - 02/05 55 -92 kW	47-167254	Imposições, ver certificado de inspeção técnica VA: Rebaixamento (Peritagem): 30-50 mm; peso do eixo até: 900 kg HA: Rebaixamento (Peritagem): 20-40 mm; peso do eixo até: 760 kg







HOLDEN CALIBRA (YE)			
B3	2.0 i, 2.0 i 16V, 2.5 i V6 10/91 - 11/97 85 -125 kW	36-133932	38-130458 para veículos com chassis standard
B3	2.0 i Turbo 4x4 03/92 - 11/97 150 kW	36-162642	
B4	2.0 i, 2.0 i 16V, 2.5 i V6 10/91 - 11/97 85 -125 kW	21-030529 ↓ 11-101314 SP	19-019758 ♂
B4	2.0 i Turbo 4x4 03/92 - 11/97 150 kW	21-030529 ↓ 11-101314 SP	19-019758 ♂
B6 Sport	2.0 i, 2.0 i 16V, 2.5 i V6 10/91 - 11/97 85 -125 kW	34-003725 ↓	24-016100 ♂
B6 Sport	2.0 i Turbo 4x4 03/92 - 11/97 150 kW	34-003725 ↓	24-016100 ♂
B8	2.0 i, 2.0 i 16V, 2.5 i V6 10/91 - 11/97 85 -125 kW	34-181584 ↓	24-016100 ♂
B8	2.0 i Turbo 4x4 03/92 - 11/97 150 kW	34-181584 ↓	24-016100 ♂
B12 PK	2.0 i Turbo 4x4 03/92 - 11/97 150 kW	46-192851	Imposições, ver certificado de inspeção técnica VA: Rebaixamento (Peritagem): 30 mm; peso do eixo até: 885 kg HA: Rebaixamento (Peritagem): 30 mm; peso do eixo até: 880 kg










HOLDEN CRUZE três volumes (JG)			
B4	1.4 i Turbo, 1.8, 2.0 Diesel 06/09 - 103 -110 kW	22-183644 † ↻ 22-183651 † ↻	19-183633 para veículos com chassis standard
B6 Sport	1.4 i Turbo, 1.8, 2.0 Diesel 06/09 - 103 -110 kW	35-171669 † ↻ 35-171676 † ↻	24-171687 ♂ para veículos com chassis standard
B8	1.4 i Turbo, 1.8, 2.0 Diesel 06/09 - 103 -110 kW	35-171690 † ↻ 35-171706 † ↻	24-171717 ♂ para veículos sem chassis IDS+; para veículos com chassis desportivo
B14	1.4 i Turbo, 1.8, 2.0 Diesel 06/09 - 103 -110 kW	47-171725	Imposições, ver certificado de inspeção técnica VA: Rebaixamento (Peritagem): 30-50 mm; peso do eixo até: 1220 kg HA: Rebaixamento (Peritagem): 20-40 mm; peso do eixo até: 1020 kg










HOLDEN ZAFIRA (TT)			
B1	2.2 06/01 - 02/06 108 kW	12-117376	
B3	2.2 06/01 - 02/06 108 kW	36-130214	36-774210 para veículos com chassis standard
B3	2.2 06/01 - 02/06 108 kW	36-197880	36-774210 modelo reforçado .




			
HOLDEN			
HOLDEN ZAFIRA (TT)			
B4	2.2 06/01 - 02/06 108 kW	22-106605  22-106612 	19-106625 
B6	2.2 06/01 - 02/06 108 kW	35-045984 	24-029896 
B8	2.2 06/01 - 02/06 108 kW	35-045991 	24-029902 
B12	2.2 06/01 - 02/06 108 kW	46-194220	Imposições, ver certificado de inspeção técnica VA: Rebaixamento (Peritagem): 30 mm; peso do eixo até: 1075 kg HA: Rebaixamento (Peritagem): 30 mm; peso do eixo até: 1130 kg




























































HONDA			
HONDA ACCORD III (CA4, CA5)			
B4	1.6 L, 2.0 EX, 2.0 EXi, 2.0 i 16V 11/85 - 12/89 65 -101 kW	19-062730  19-062747 	19-063171 
B6	1.6 L, 2.0 EX, 2.0 EXi, 2.0 i 16V 11/85 - 12/89 65 -101 kW	24-011358  24-011365 	24-010894 




HONDA ACCORD III Aerodeck (CA5)			
B4	1.6 L, 2.0, 2.0 EX, 2.0 EXi 11/85 - 12/89 65 -101 kW	19-062730  19-062747 	19-063171 
B6	1.6 L, 2.0, 2.0 EX, 2.0 EXi 11/85 - 12/89 65 -101 kW	24-011358  24-011365 	24-010894 




HONDA ACCORD IV (CB3, CB7)			
B4	1.8, 2.0 16V, 2.0 i 16V, 2.2 i 16V, 2.2 i 16V Automatik 01/90 - 03/93 66 -110 kW	19-062853  19-062860 	19-028811  para veículos com chassis standard
B6	1.8, 2.0 16V, 2.0 i 16V, 2.2 i 16V, 2.2 i 16V Automatik 01/90 - 03/93 66 -110 kW	24-017213  24-017220 	24-017237 
B8	1.8, 2.0 16V, 2.0 i 16V, 2.2 i 16V, 2.2 i 16V Automatik 01/90 - 03/93 66 -110 kW	24-016087  24-016094 	24-016063 




HONDA ACCORD IV Aerodeck (CB8, CB9)			
B4	2.0 i 16V, 2.2 i 16V 01/91 - 12/93 98 -110 kW	19-062853  19-062860 	19-063249 
B6	2.0 i 16V, 2.2 i 16V 01/91 - 12/93 98 -110 kW	24-017213  24-017220 	24-017237 
B8	2.0 i 16V, 2.2 i 16V 01/91 - 12/93 98 -110 kW	24-016087  24-016094 	24-016063 
B14	2.0 i 16V 03/93 - 12/93 98 kW	47-087392	Imposições, ver certificado de inspeção técnica VA: Rebaixamento (Peritagem): 25-50 mm HA: Rebaixamento (Peritagem): 25-50 mm

HONDA ACCORD IV Coupé (CC1)			
B4	2.0 i 16V 01/92 - 09/93 98 kW	19-062853  19-062860 	19-028811 

				
HONDA				
HONDA ACCORD IV Coupé (CC1)				
B6 Sport	2.0 i 16V 01/92 - 09/93 98 kW	24-017213  24-017220 	 	24-017237 
B8	2.0 i 16V 01/92 - 09/93 98 kW	24-016087  24-016094 	 	24-016063 
HONDA ACCORD V (CC7, CD)				
B4	2.0 i, 2.0 i S, 2.3 i SR 03/93 - 01/96 85 -116 kW	19-062853  19-062860 	 	19-028811 
B6 Sport	2.0 i, 2.0 i S, 2.3 i SR 03/93 - 01/96 85 -116 kW	24-017213  24-017220 	 	24-017237 
B8	2.0 i, 2.0 i S, 2.3 i SR 03/93 - 01/96 85 -116 kW	24-016087  24-016094 	 	24-016063 
B14	2.0 i, 2.0 i S, 2.3 i SR 03/93 - 01/96 85 -116 kW	47-087392		Imposições, ver certificado de inspecção técnica VA: Rebaixamento (Peritagem): 20-50 mm HA: Rebaixamento (Peritagem): 20-50 mm
HONDA ACCORD V Aerodeck (CE)				
B4	2.0 i LS 16V, 2.2 i ES 09/93 - 02/98 100 -110 kW			19-063249 
B6 Sport	2.0 i LS 16V, 2.2 i ES 09/93 - 02/98 100 -110 kW	24-023719 		24-021142 
B14	2.0 i LS 16V, 2.2 i ES 09/93 - 02/98 100 -110 kW	47-087392		Imposições, ver certificado de inspecção técnica VA: Rebaixamento (Peritagem): 20-50 mm HA: Rebaixamento (Peritagem): 20-50 mm
HONDA ACCORD V Coupé (CD7, CD9)				
B4	2.0, 2.2 i ES 09/93 - 02/98 100 -110 kW			19-063249 
B6 Sport	2.0, 2.2 i ES 09/93 - 02/98 100 -110 kW	24-017213  24-017220 	 	24-017237 
B8	2.0, 2.2 i ES 09/93 - 02/98 100 -110 kW	24-016087  24-016094 	 	24-016063 
B14	2.0 09/93 - 12/97 100 kW	47-087392		Imposições, ver certificado de inspecção técnica VA: Rebaixamento (Peritagem): 50 mm HA: Rebaixamento (Peritagem): 50 mm
HONDA ACCORD VI (CE, CF)				
B4	1.9 i, 2.0 i LS, 2.0 TDi, 2.2 i VTEC 02/96 - 10/98 77 -110 kW	19-062853  19-062860 	 	19-028811 
B6 Sport	1.9 i, 2.0 i LS, 2.0 TDi, 2.2 i VTEC 02/96 - 10/98 77 -110 kW	24-017213  24-017220 	 	24-017237 
B8	1.9 i, 2.0 i LS, 2.0 TDi, 2.2 i VTEC 02/96 - 10/98 77 -110 kW	24-016087  24-016094 	 	24-016063 
B14	1.9 i, 2.0 i LS, 2.0 TDi, 2.2 i VTEC 02/96 - 10/98 77 -110 kW	47-087392		Imposições, ver certificado de inspecção técnica VA: Rebaixamento (Peritagem): 20-50 mm HA: Rebaixamento (Peritagem): 20-50 mm
HONDA ACCORD VII (CG, CK)				
B4	1.6 i, 1.8 i, 2.0 i, 2.0 Turbo Di, 2.3 10/98 - 06/03 77 -113 kW	19-142913 		19-142142 







				
HONDA				
HONDA ACCORD VII (CG, CK)				
B6 Sport	1.6 i, 1.6 LS, 1.8 i, 2.0 i, 2.0 Turbo DI, 2.2 Type-R, 2.3 10/98 - 06/03 77 -156 kW	24-060288 $\frac{1}{\square}$	24-060295 $\frac{1}{\circ}$	País de fabrico do veículo Grã-Bretanha
B8	1.6 i, 1.6 LS, 1.8 i, 2.0 i, 2.0 Turbo DI, 2.2 Type-R, 2.3 10/98 - 06/03 77 -156 kW	24-060301 $\frac{1}{\square}$	24-060318 $\frac{1}{\circ}$	País de fabrico do veículo Grã-Bretanha
B12 PK	1.6 i, 1.6 LS, 1.8 i, 2.0 i, 2.0 Turbo DI, 2.2 Type-R 10/98 - 12/02 77 -156 kW	46-190130		Imposições, ver certificado de inspeção técnica; País de fabrico do veículo Grã-Bretanha VA: Rebaixamento (Peritagem): 30-35 mm; peso do eixo até: 1040 kg HA: Rebaixamento (Peritagem): 30 mm; peso do eixo até: 940 kg
B16 PSS9	1.6 i, 1.6 LS, 1.8 i, 2.0 i, 2.0 Turbo DI, 2.2 Type-R, 2.3, 3.0 Vtec 10/98 - 06/03 77 -156 kW	48-088428		Imposições, ver certificado de inspeção técnica; País de fabrico do veículo Grã-Bretanha VA: Rebaixamento (Peritagem): 35-55 mm; peso do eixo até: 1040 kg HA: Rebaixamento (Peritagem): 40-50 mm; peso do eixo até: 940 kg
HONDA ACCORD VII Hatchback (CH)				
B4	1.8 i, 2.0, 2.0 TDi, 2.3 12/99 - 12/02 77 -113 kW	19-142913 $\frac{1}{\square}$	19-142142 $\frac{1}{\circ}$	País de fabrico do veículo Grã-Bretanha
B6 Sport	1.8 i, 2.0, 2.0 TDi, 2.3 12/99 - 12/02 77 -113 kW	24-060288 $\frac{1}{\square}$	24-060295 $\frac{1}{\circ}$	País de fabrico do veículo Grã-Bretanha
B8	1.8 i, 2.0, 2.0 TDi, 2.3 12/99 - 12/02 77 -113 kW	24-060301 $\frac{1}{\square}$	24-060318 $\frac{1}{\circ}$	País de fabrico do veículo Grã-Bretanha
B12 PK	1.6, 1.8 i, 2.0, 2.0 TDi, 2.3 12/99 - 12/02 77 -113 kW	46-190130		Imposições, ver certificado de inspeção técnica; País de fabrico do veículo Grã-Bretanha VA: Rebaixamento (Peritagem): 30-35 mm; peso do eixo até: 1040 kg HA: Rebaixamento (Peritagem): 30 mm; peso do eixo até: 940 kg
B16 PSS9	1.8 i, 2.0, 2.0 TDi, 2.3 12/99 - 12/02 77 -113 kW	48-088428		Imposições, ver certificado de inspeção técnica; País de fabrico do veículo Grã-Bretanha VA: Rebaixamento (Peritagem): 35-55 mm; peso do eixo até: 1040 kg HA: Rebaixamento (Peritagem): 40-50 mm; peso do eixo até: 940 kg
HONDA ACCORD VII Coupé (CG)				
B4	2.0 i 16V 02/98 - 06/03 108 kW	19-166766 $\frac{1}{\circ}$	19-165646 $\frac{1}{\circ}$	para veículos com chassis standard; País de fabrico do veículo Grã-Bretanha
B6 Sport	2.0 i 16V, 2.3 VTi 02/98 - 06/03 108 -113 kW	24-060288 $\frac{1}{\square}$	24-060295 $\frac{1}{\circ}$	País de fabrico do veículo Grã-Bretanha
B8	2.0 i 16V, 2.3 VTi 02/98 - 06/03 108 -113 kW	24-060301 $\frac{1}{\square}$	24-060318 $\frac{1}{\circ}$	País de fabrico do veículo Grã-Bretanha
B12 PK	2.0 i 16V 02/98 - 06/03 108 kW	46-190147		Imposições, ver certificado de inspeção técnica; País de fabrico do veículo Grã-Bretanha VA: Rebaixamento (Peritagem): 30-35 mm; peso do eixo até: 1040 kg HA: Rebaixamento (Peritagem): 30 mm; peso do eixo até: 940 kg
B16 PSS9	3.0 V6 24V, 3.0 Vtec 02/98 - 06/03 147 -152 kW	48-088428		Imposições, ver certificado de inspeção técnica VA: Rebaixamento (Peritagem): 35-55 mm; peso do eixo até: 1040 kg HA: Rebaixamento (Peritagem): 40-50 mm; peso do eixo até: 940 kg
HONDA ACCORD VII Aerodeck (CM_)				
B4	1.6, 2.3 16 V, 2.4 Vtec E 02/98 - 09/05 65 -118 kW	19-142913 $\frac{1}{\square}$	19-142142 $\frac{1}{\circ}$	País de fabrico do veículo Grã-Bretanha

				
HONDA				
HONDA ACCORD VII Aerodeck (CM_)				
B6 Sport	1.6, 2.3 16 V, 2.4 Vtec E 02/98 - 09/05 65 -118 kW	24-060288 $\frac{1}{\perp}$	24-060295 $\frac{1}{\circ}$	País de fabrico do veículo Grã-Bretanha
B8	1.6, 2.3 16 V, 2.4 Vtec E 02/98 - 09/05 65 -118 kW	24-060301 $\frac{1}{\perp}$	24-060318 $\frac{1}{\circ}$	País de fabrico do veículo Grã-Bretanha
HONDA ACCORD VIII (CL_, CM_)				
B4	2.0, 2.0 Tracção integral, 2.2 i-CTDi, 2.4, 2.4 Vtec E, 3.0 02/03 - 103 -177 kW	19-146782 $\frac{1}{\times}$	19-146799 $\frac{1}{\circ}$	VA: para veículos sem faróis de xénon
B6 Sport	2.0, 2.0 Tracção integral, 2.2 i-CTDi, 2.4, 2.4 Vtec E, 3.0 02/03 - 103 -177 kW	24-107303 $\frac{1}{\times}$	24-107310 $\frac{1}{\circ}$	para veículos sem faróis de xénon
B8	2.0, 2.0 Tracção integral, 2.2 i-CTDi, 2.4, 2.4 Vtec E, 3.0 02/03 - 103 -177 kW	24-107303 $\frac{1}{\times}$	24-107938 $\frac{1}{\circ}$	para veículos sem faróis de xénon
B12 PK	2.0 02/03 - 114 kW	46-190154		Imposições, ver certificado de inspecção técnica; para veículos sem faróis de xénon VA: Rebaixamento (Peritagem): 35-40 mm; peso do eixo até: 1050 kg HA: Rebaixamento (Peritagem): 30 mm; peso do eixo até: 920 kg
B12 PK	2.2 i-CTDi, 2.4 02/03 - 103 -140 kW	46-190178		Imposições, ver certificado de inspecção técnica; para veículos sem faróis de xénon VA: Rebaixamento (Peritagem): 35-40 mm; peso do eixo até: 1100 kg HA: Rebaixamento (Peritagem): 30 mm; peso do eixo até: 920 kg
HONDA ACCORD VIII Tourer (CM_)				
B4	2.0, 2.2 i-CTDi, 2.4 04/03 - 103 -140 kW	19-146782 $\frac{1}{\times}$	19-165554 $\frac{1}{\circ}$	VA: para veículos sem faróis de xénon
B4	2.4 Vtec T 09/03 - 147 kW	19-142913 $\frac{1}{\perp}$	19-142142 $\frac{1}{\circ}$	País de fabrico do veículo Grã-Bretanha
B6 Sport	2.0, 2.2 i-CTDi, 2.4 04/03 - 103 -140 kW	24-107303 $\frac{1}{\times}$	24-107327 $\frac{1}{\circ}$	para veículos sem faróis de xénon
B6 Sport	2.4 Vtec T 09/03 - 147 kW	24-060288 $\frac{1}{\perp}$	24-060295 $\frac{1}{\circ}$	País de fabrico do veículo Grã-Bretanha
B8	2.0, 2.2 i-CTDi, 2.4 04/03 - 103 -140 kW	24-107303 $\frac{1}{\times}$	24-107945 $\frac{1}{\circ}$	para veículos sem faróis de xénon
B8	2.4 Vtec T 09/03 - 147 kW	24-060301 $\frac{1}{\perp}$	24-060318 $\frac{1}{\circ}$	País de fabrico do veículo Grã-Bretanha
B12 PK	2.0 04/03 - 114 kW	46-190161		Imposições, ver certificado de inspecção técnica; para veículos sem faróis de xénon VA: Rebaixamento (Peritagem): 35-40 mm; peso do eixo até: 1050 kg HA: Rebaixamento (Peritagem): 30 mm; peso do eixo até: 1030 kg
B12 PK	2.2 i-CTDi, 2.4 04/03 - 103 -140 kW	46-190185		Imposições, ver certificado de inspecção técnica; para veículos sem faróis de xénon VA: Rebaixamento (Peritagem): 35-40 mm; peso do eixo até: 1100 kg HA: Rebaixamento (Peritagem): 30 mm; peso do eixo até: 1030 kg
HONDA CIVIC III Hatchback (AL, AJ, AG, AH)				
B4	1.2, 1.3, 1.5 GL, 1.5 GT, 1.5 GTI 10/83 - 10/87 40 -74 kW	22-047281 $\frac{1}{\uparrow}$ $\frac{1}{\circ}$ 22-047298 $\frac{1}{\uparrow}$ $\frac{1}{\circ}$	19-063164 $\frac{1}{\circ}$	











































			
--	---	---	---

HONDA























HONDA CIVIC III três volumes (AM, AK, AU)

B4	1.2, 1.3, 1.5 GL, 1.5 GT, 1.5 GTI 10/83 - 10/87 40 -74 kW	22-047281   22-047298  	19-063164  	
----	---	--	---	--



















HONDA CIVIC IV Hatchback (EC, ED, EE)










B4	1.2, 1.3 10/87 - 12/88 41 -55 kW		19-063188  	
B4	1.3 01/89 - 12/89 55 kW	19-062778   19-062785  	19-063195  	
B4	1.3 16 V CAT 09/89 - 09/91 55 kW	19-062778   19-062785  	19-063195  	
B4	1.4 L 10/87 - 12/88 66 kW		19-063188  	-> CH.Nr.: S100000
B4	1.4 L 01/89 - 12/89 66 kW	19-062778   19-062785  	19-063195  	CH.Nr.: S100001 ->
B4	1.5 i 16V, 1.6 i 16V 09/87 - 12/88 66 -96 kW		19-063188  	-> CH.Nr.: S100000
B4	1.5 i 16V, 1.6 i 16V 01/89 - 09/91 66 -96 kW	19-062778   19-062785  	19-063195  	CH.Nr.: S100001 ->
B4	1.5 i 16V 01/89 - 09/91 69 kW	19-062778   19-062785  	19-063195  	CH.Nr.: S100001 ->
B4	1.6 i 16V Vtec CH.Nr. - 09/91 110 kW	19-062778   19-062785  	19-063195  	CH.Nr.: S100001 ->







HONDA CIVIC IV três volumes (ED)

B4	1.2, 1.4 L 01/89 - 12/91 41 -66 kW	19-062778   19-062785  	19-063195  	CH.Nr.: S100001 ->
B4	1.4 L 10/87 - 12/88 66 kW		19-063188  	-> CH.Nr.: S100000
B4	1.5 i 16V, 1.6 i 16V 01/89 - 10/93 69 -96 kW	19-062778   19-062785  	19-063195  	
B4	1.6 i 16V 11/87 - 09/91 80 kW	19-062778   19-062785  	19-063195  	
B4	1.6, 1.6 i 16V 09/87 - 12/88 81 -96 kW		19-063188  	



HONDA CIVIC IV Hatchback (EG)




















B3	1.3 16V, 1.5 i 16V, 1.6 16V Vtec, 1.6 si 16V, 1.6 VTi 16V 10/91 - 11/95 55 -118 kW	36-163878	36-154814	
B4	1.3 16V, 1.5 i 16V, 1.6 16V Vtec, 1.6 si 16V, 1.6 VTi 16V 10/91 - 11/95 55 -118 kW	19-062839   19-062846  	19-063195  	
B6 Sport	1.3 16V, 1.5 i 16V, 1.6 16V Vtec, 1.6 si 16V, 1.6 VTi 16V 10/91 - 11/95 55 -118 kW	24-017473   24-017480  	24-017497  	para Japão
B8	1.3 16V, 1.5 i 16V, 1.6 16V Vtec, 1.6 si 16V, 1.6 VTi 16V 10/91 - 11/95 55 -118 kW	24-016032   24-016049  	24-016056  	




			
HONDA			
HONDA CIVIC V três volumes (EG, EH)			
B4	1.3, 1.5, 1.5 i 16V, 1.6 16V Vtec, 1.6 EX, 1.6 si 16V, 1.6 VTi 10/91 - 11/95 55 -118 kW	19-062839 $\frac{1}{\text{L}}$  19-062846 $\frac{1}{\text{L}}$ 	19-063195 $\frac{1}{\text{H}}$
B8	1.3, 1.5, 1.6 16V Vtec, 1.6 EX, 1.6 si 16V, 1.6 VTi 10/91 - 11/95 55 -118 kW	24-016032 $\frac{1}{\text{L}}$  24-016049 $\frac{1}{\text{L}}$ 	24-016056 $\frac{1}{\text{H}}$
B8	1.5 i 16V 10/91 - 11/95 69 kW	24-016032 $\frac{1}{\text{L}}$  24-016049 $\frac{1}{\text{L}}$ 	24-016056 $\frac{1}{\text{H}}$
B12 PK	1.3, 1.5, 1.5 i 16V, 1.6, 1.6 16V Vtec, 1.6 EX, 1.6 si 16V, 1.6 VTi 10/91 - 11/95 55 -118 kW	46-190208	
		Imposições, ver certificado de inspeção técnica VA: Rebaixamento (Peritagem): 30 mm; peso do eixo até: 835 kg HA: Rebaixamento (Peritagem): 30 mm; peso do eixo até: 750 kg	













HONDA CIVIC V Coupé (EJ)			
B4	1.5 i LSi 01/94 - 11/95 74 kW	19-062839 $\frac{1}{\text{L}}$  19-062846 $\frac{1}{\text{L}}$ 	19-063195 $\frac{1}{\text{H}}$
B4	1.6 i 01/94 - 11/95 77 kW	19-062938 $\frac{1}{\text{L}}$	19-063270 $\frac{1}{\text{H}}$
B4	1.6 i Vtec 01/94 - 09/95 92 kW	19-062839 $\frac{1}{\text{L}}$  19-062846 $\frac{1}{\text{L}}$ 	19-063195 $\frac{1}{\text{H}}$
B4	1.6 i Vtec 10/95 - 11/95 118 kW	19-062938 $\frac{1}{\text{L}}$	19-063270 $\frac{1}{\text{H}}$
B8	1.5 i LSi, 1.6 i, 1.6 i Vtec 01/94 - 03/96 74 -118 kW	24-016032 $\frac{1}{\text{L}}$  24-016049 $\frac{1}{\text{L}}$ 	24-016056 $\frac{1}{\text{H}}$










HONDA CIVIC VI Hatchback (EJ, EK)			
B3	1.4 i, 1.4 i S, 1.5 i, 1.6, 1.6 i 11/95 - 02/01 55 -92 kW	36-154807	36-163854
B3	1.4 i 11/95 - 02/01 55 kW	36-163878	36-154814 Modelo tipo: nur 5-Türer
B4	1.4 i, 1.4 i S, 1.5 i, 1.6, 1.6 i 11/95 - 02/01 55 -92 kW	19-062938 $\frac{1}{\text{L}}$	19-063270 $\frac{1}{\text{H}}$
B6 Sport	1.4 i, 1.4 i S, 1.5 i, 1.6, 1.6 i, 1.6 VTi, 2.0 TDiC 11/95 - 02/01 55 -118 kW	24-023368 $\frac{1}{\text{L}}$	24-023375 $\frac{1}{\text{H}}$




HONDA CIVIC VI Fastback (MA)			
B3	1.4 i, 1.5 i Vtec-E, 1.6 i, 1.6 i Vtec 09/94 - 01/97 55 -93 kW	36-163878	36-154814
B3	1.4 16V, 1.5 16V, 1.6 16V 01/97 - 02/01 55 -85 kW	36-154807	36-163854
B3	1.6 VTi 01/97 - 02/01 118 kW	36-163878	36-154814
B3	1.8 16V 01/97 - 02/01 124 kW	36-163861	36-154814 para veículos com chassis standard
B4	1.4 16V, 1.5 16V, 1.6, 1.6 16V, 1.6 VTi, 1.8 16V, 2.0 i TD, 2.0 TDiC 01/97 - 02/01 55 -124 kW	19-062945 $\frac{1}{\text{L}}$  19-062952 $\frac{1}{\text{L}}$ 	19-063225 $\frac{1}{\text{H}}$
B6 Sport	1.4 16V, 1.5 16V, 1.6 16V, 1.6 VTi, 1.8 16V, 2.0 i TD, 2.0 TDiC 01/97 - 02/01 55 -124 kW	24-023368 $\frac{1}{\text{L}}$	24-023375 $\frac{1}{\text{H}}$

				
HONDA				
HONDA CIVIC VI Fastback (MA)				
HONDA CIVIC VI três volumes (EJ, EK)				
B3	1.4, 1.4 i, 1.5 i 10/93 - 02/01 55 -84 kW	36-154807	36-163854	
B3	1.4 i 11/95 - 02/01 66 kW	36-163878	36-154814	Modelo tipo: nur 5-Türer
B3	1.6 VTi 11/95 - 02/01 118 kW	36-163878	36-154814	
B4	1.2, 1.4, 1.4 i, 1.5 i, 1.6 i Vtec, 1.6 VTi, 1.7 11/95 - 03/01 55 -118 kW	19-062938 $\frac{1}{\square}$	19-063270 $\frac{1}{\square}$	
B6 Sport	1.2, 1.4, 1.4 i, 1.5 i, 1.6 i Vtec, 1.6 VTi, 1.7 11/95 - 03/01 55 -118 kW	24-023368 $\frac{1}{\square}$	24-023375 $\frac{1}{\square}$	
HONDA CIVIC VI Coupé (EJ, EM1)				
B3	1.6 i 03/96 - 03/00 77 kW	36-154807	36-163854	
B8	1.6 i Vtec 03/96 - 03/00 92 kW	24-016032 $\frac{1}{\square}$  24-016049 $\frac{1}{\square}$ 	24-016056 $\frac{1}{\square}$	
HONDA CIVIC VI Aerodeck (MB, MC)				
B3	1.4 16V, 1.5 16V, 1.6 16V 04/98 - 02/01 55 -85 kW	36-154807	36-163854	
B4	1.4 16V, 1.5 16V, 1.6 16V, 1.8 16V, 2.0 i D 04/98 - 02/01 55 -124 kW	19-062945 $\frac{1}{\square}$  19-062952 $\frac{1}{\square}$ 	19-063225 $\frac{1}{\square}$	
HONDA CIVIC VII Hatchback (EU, EP, ES)				
B4	1.4 i, 1.4 iS, 1.6 i, 1.7 01/00 - 09/05 55 -92 kW	22-144928 $\frac{1}{\square}$  22-144935 $\frac{1}{\square}$ 	19-144948 $\frac{1}{\square}$	VA: Medida da rosca: M14
B4	1.6 i, 1.7 CTDi, 2.0 i Sport, 2.0 Type-R 02/01 - 09/05 74 -147 kW	22-151223 $\frac{1}{\square}$  22-151230 $\frac{1}{\square}$ 	19-144948 $\frac{1}{\square}$	VA: Medida da rosca: M16
B6 Sport	1.6 i, 1.7 CTDi, 2.0 i Sport 02/01 - 09/05 74 -118 kW	35-115298 $\frac{1}{\square}$  35-115304 $\frac{1}{\square}$ 	24-114240 $\frac{1}{\square}$	VA: Medida da rosca: M16
B6 Sport	2.0 Type-R 09/01 - 09/05 147 kW	35-114222 $\frac{1}{\square}$  35-114239 $\frac{1}{\square}$ 	24-114240 $\frac{1}{\square}$	VA: Medida da rosca: M16
B8	1.6 i, 1.7 CTDi, 2.0 i Sport 02/01 - 09/05 74 -118 kW	35-115311 $\frac{1}{\square}$  35-115328 $\frac{1}{\square}$ 	24-114240 $\frac{1}{\square}$	VA: Medida da rosca: M16
B8	2.0 Type-R 09/01 - 09/05 147 kW	35-114253 $\frac{1}{\square}$  35-114260 $\frac{1}{\square}$ 	24-114240 $\frac{1}{\square}$	VA: Medida da rosca: M16
B12 PK	1.6 i 02/01 - 09/05 81 kW	46-190215		Medida da rosca: M16; Imposições, ver certificado de inspeção técnica VA: Rebaixamento (Peritagem): 30 mm; peso do eixo até: 855 kg HA: Rebaixamento (Peritagem): 30 mm; peso do eixo até: 850 kg
B12 SL	1.4 i, 1.4 iS, 1.6 i 02/01 - 09/05 55 -81 kW	46-190246		Medida da rosca: M16; Imposições, ver certificado de inspeção técnica VA: Rebaixamento (Peritagem): 45-50 mm; peso do eixo até: 855 kg HA: Rebaixamento (Peritagem): 30 mm; peso do eixo até: 850 kg



















			
HONDA			
HONDA CIVIC VII Hatchback (EU, EP, ES)			
B14	1.6 i, 1.7 CTDi, 2.0 i Sport 02/01 - 09/05 74 -118 kW	47-118768	Imposições, ver certificado de inspeção técnica VA: Medida da rosca: M16; Rebaixamento (Peritagem): 40-50 mm; peso do eixo até: 955 kg HA: Rebaixamento (Peritagem): 35-50 mm; peso do eixo até: 850 kg
B14	2.0 Type-R 09/01 - 09/05 147 kW	47-118768	Imposições, ver certificado de inspeção técnica VA: Medida da rosca: M16; Rebaixamento (Peritagem): 20-35 mm; peso do eixo até: 955 kg HA: Rebaixamento (Peritagem): 15-35 mm; peso do eixo até: 850 kg
B16 PSS9	1.6 i, 1.7 CTDi, 2.0 i Sport 02/01 - 09/05 74 -118 kW	48-118804	Imposições, ver certificado de inspeção técnica VA: Medida da rosca: M16; Rebaixamento (Peritagem): 40-50 mm; peso do eixo até: 955 kg HA: Rebaixamento (Peritagem): 35-50 mm; peso do eixo até: 850 kg
B16 PSS9	2.0 Type-R 09/01 - 09/05 147 kW	48-118804	Imposições, ver certificado de inspeção técnica VA: Medida da rosca: M16; Rebaixamento (Peritagem): 20-35 mm; peso do eixo até: 955 kg HA: Rebaixamento (Peritagem): 15-35 mm; peso do eixo até: 850 kg




HONDA CIVIC VII três volumes (EU)			
B4	1.2, 1.3 IMA, 1.4, 1.6, 1.7, 1.8 02/01 - 09/05 58 -103 kW	22-144928 †  22-144935 † 	19-144948  VA: Medida da rosca: M14
B4	2.0 10/03 - 09/05 118 kW	22-151223 †  22-151230 † 	19-144948  VA: Medida da rosca: M16
B6 Sport	1.2, 1.3 IMA, 1.4, 1.6, 1.7, 1.8, 2.0 02/01 - 09/05 58 -118 kW	35-115298 †  35-115304 † 	24-114240  VA: Medida da rosca: M16
B8	1.2, 1.3 IMA, 1.4, 1.6, 1.7, 1.8, 2.0 02/01 - 09/05 58 -118 kW	35-115311 †  35-115328 † 	24-114240  VA: Medida da rosca: M16
B12 PK	1.4, 1.6 02/01 - 09/05 66 -84 kW	46-190215	Medida da rosca: M16; Imposições, ver certificado de inspeção técnica VA: Rebaixamento (Peritagem): 30 mm; peso do eixo até: 855 kg HA: Rebaixamento (Peritagem): 30 mm; peso do eixo até: 850 kg
B12 SL	1.3 IMA, 1.4, 1.6 02/01 - 09/05 61 -84 kW	46-190246	Medida da rosca: M16; Imposições, ver certificado de inspeção técnica VA: Rebaixamento (Peritagem): 45-50 mm; peso do eixo até: 855 kg HA: Rebaixamento (Peritagem): 30 mm; peso do eixo até: 850 kg




HONDA CIVIC VII Coupé (EM2)			
B4	1.6 i, 1.7 i, 1.7 i VTEC 02/01 - 12/05 81 -92 kW	22-144928 †  22-144935 † 	19-144948  VA: Medida da rosca: M14
B6 Sport	1.6 i, 1.7 i, 1.7 i VTEC 02/01 - 12/05 81 -92 kW	35-115298 †  35-115304 † 	24-114240  VA: Medida da rosca: M16
B8	1.6 i, 1.7 i, 1.7 i VTEC 02/01 - 12/05 81 -92 kW	35-115311 †  35-115328 † 	24-114240  VA: Medida da rosca: M16
B12 PK	1.6 i, 1.7 i, 1.7 i VTEC 02/01 - 12/05 81 -92 kW	46-190215	Medida da rosca: M16; Imposições, ver certificado de inspeção técnica VA: Rebaixamento (Peritagem): 30 mm; peso do eixo até: 855 kg HA: Rebaixamento (Peritagem): 30 mm; peso do eixo até: 850 kg
B12 SL	1.6 i, 1.7 i, 1.7 i VTEC 02/01 - 12/05 81 -92 kW	46-190246	Medida da rosca: M16; Imposições, ver certificado de inspeção técnica VA: Rebaixamento (Peritagem): 45-50 mm; peso do eixo até: 855 kg HA: Rebaixamento (Peritagem): 30 mm; peso do eixo até: 850 kg





			
HONDA			
HONDA CIVIC VIII Hatchback (FN, FK)			
B14	1.4, 1.6, 1.8, 2.0, 2.2 CTDi 09/05 - 61 -110 kW	47-171329	Modelo tipo: FK/ FN; Imposições, ver certificado de inspeção técnica; não para: Type R VA: Rebaixamento (Peritagem): 25-40 mm; peso do eixo até: 1085 kg HA: Rebaixamento (Peritagem): 20-40 mm; peso do eixo até: 835 kg




HONDA CIVIC VIII três volumes (FD)			
B14	1.3, 1.6, 1.8, 2.0 09/05 - 70 -114 kW	47-171329	Modelo tipo: FD1; sem certificado de inspeção técnica; não para: Type R FD2 VA: Rebaixamento (Peritagem): 25-40 mm; peso do eixo até: 1085 kg HA: Rebaixamento (Peritagem): 20-40 mm; peso do eixo até: 835 kg




HONDA CIVIC II Shuttle (EE)			
B4	1.5 i 16V 01/88 - 12/88 69 kW	19-062792 $\frac{1}{i}$  19-062808 $\frac{1}{i}$ 	19-063201 $\frac{1}{o}$  -> CH.Nr.: S100001
B4	1.5 i 16V 01/89 - 12/89 69 kW	19-062815 $\frac{1}{i}$  19-062822 $\frac{1}{i}$ 	19-063218 $\frac{1}{h}$  CH.Nr.: S100001-> S200001
B4	1.5 i 16V 01/90 - 11/91 69 kW	19-062815 $\frac{1}{i}$  19-062822 $\frac{1}{i}$ 	19-063201 $\frac{1}{o}$  CH.Nr.: S200001 ->
B4	1.6 i 16V 4WD 01/88 - 12/88 80 -81 kW	19-062792 $\frac{1}{i}$  19-062808 $\frac{1}{i}$ 	19-063201 $\frac{1}{o}$  -> CH.Nr.: S100001
B4	1.6 i 16V 4WD 01/89 - 12/89 80 -81 kW	19-062815 $\frac{1}{i}$  19-062822 $\frac{1}{i}$ 	19-063201 $\frac{1}{o}$  CH.Nr.: S100001-> S200001
B4	1.6 i 16V 4WD 01/90 - 02/95 81 kW	19-062815 $\frac{1}{i}$  19-062822 $\frac{1}{i}$ 	19-063201 $\frac{1}{o}$  CH.Nr.: S200001 ->


















HONDA CONCERTO (HW)			
B4	1.4, 1.5 i 16V, 1.6, 1.6 16V, 1.6 i 16V, 1.8 TD 08/89 - 10/96 58 -96 kW	22-047304 $\frac{1}{i}$  22-047311 $\frac{1}{i}$ 	19-063225 $\frac{1}{h}$ 




HONDA CONCERTO três volumes (HWW)			
B4	1.4, 1.5 i 16V, 1.6 16V, 1.6 i 16V 08/89 - 03/95 61 -90 kW	22-047304 $\frac{1}{i}$  22-047311 $\frac{1}{i}$ 	19-063225 $\frac{1}{h}$ 

HONDA CR-V I (RD)			
B3	2.0 16V 10/95 - 12/98 94 kW	i.V	36-200498
B3	2.0, 2.0 16V 01/99 - 02/02 94 -108 kW	i.V	36-200498
B4	2.0, 2.0 16V 01/99 - 02/02 94 -108 kW	19-135083 $\frac{1}{i}$ 	19-135090 $\frac{1}{o}$ 
B6 Offroad	2.0, 2.0 16V 01/99 - 02/02 94 -108 kW	24-023382 $\frac{1}{i}$ 	24-023399 $\frac{1}{o}$ 

HONDA CR-V II (RD_)			
B3	2.0 07/02 - 09/06 110 kW	36-200184	36-200092
B3	2.2 CTDi 02/05 - 09/06 103 kW	36-199907	i.V
B4	2.0, 2.2 CTDi, 2.4 Vtec 03/02 - 09/06 103 -118 kW	22-173560 $\frac{1}{i}$  22-173577 $\frac{1}{i}$ 	19-173580 $\frac{1}{o}$ 




				
HONDA				
HONDA CR-V II (RD_)				
B6 Offroad	2.0, 2.2 CTDi, 2.4 Vtec 03/02 - 09/06 103 -118 kW	35-107460 † ↻ 35-107477 † ↻	24-107488 ♂	
HONDA CRX I (AF, AS)				
B3	1.3, 1.5 i, 1.6 i 16V 10/83 - 10/87 52 -92 kW		36-163885	VA: para veículos com suspensão de barra de torção
B4	1.3, 1.5 i 10/83 - 10/87 52 -74 kW	22-047281 † ↻ 22-047298 † ↻	19-063164 ♂	
B4	1.6 i 16V 03/86 - 10/87 92 kW		19-063164 ♂	
HONDA CRX II (ED, EE)				
B3	1.4 GL, 1.6 i 16V, 1.6 i 16V Vtec 10/89 - 02/92 66 -110 kW		36-163885	VA: para veículos com suspensão de barra de torção
B4	1.4 GL, 1.6 i 16V 01/89 - 02/92 66 -96 kW	19-062778 † ↻ 19-062785 † ↻	19-063195 ♂	
B4	1.6 i 16V 10/87 - 12/88 79 -96 kW		19-063188 ♂	
B4	1.6 i 16V Vtec 10/89 - 02/92 110 kW	19-062778 † ↻ 19-062785 † ↻	19-063195 ♂	
B8	1.4 GL, 1.6 i 16V, 1.6 i 16V Vtec 10/89 - 02/92 66 -110 kW	24-013819 † ↻ 24-013802 † ↻	24-013826 ♂	
HONDA CRX III (EH, EG)				
B4	1.5, 1.6 ESi, 1.6 i VTi 03/92 - 12/98 77 -118 kW	19-062839 † ↻ 19-062846 † ↻	19-063195 ♂	
B8	1.5, 1.6 ESi, 1.6 i VTi 03/92 - 12/98 77 -118 kW	24-016032 † ↻ 24-016049 † ↻	24-016056 ♂	
HONDA FIT				
B4	1.3, 1.5 05/03 - 63 -81 kW	22-165794 † ↻ 22-165800 † ↻	19-158761 ♂	
HONDA HR-V (GH)				
B4	1.6 16V, 1.6 16V 4WD 03/99 - 77 -91 kW	i.V. † ↻ i.V. † ↻	19-165479 ♂	HA: -> 12/99
B4	1.6 16V, 1.6 16V 4WD 03/99 - 77 -91 kW	i.V. † ↻ i.V. † ↻	19-165486 ♂	HA: 01/00 ->
HONDA INTEGRA Coupé (DC2, DC4)				
B6 Sport	1.8, 1.8 VTiR 07/93 - 11/01 101 -125 kW	24-016032 † ↻ 24-016049 † ↻	24-016056 ♂	Modelo tipo: ex. Type R
B6 Sport	1.8 Type-R 11/97 - 10/01 140 kW	24-023405 †	24-023412 ♂	
HONDA JAZZ II (GD)				
B4	1.2, 1.4, 1.5 03/02 - 57 -81 kW	22-165794 † ↻ 22-165800 † ↻	19-158761 ♂	

				
HONDA				
HONDA JAZZ III (GE)				
B14	1.4, 1.4 HYBRID 07/08 - 65 -73 kW	47-165854		sem certificado de inspeção técnica VA: Rebaixamento (Peritagem): 0-30 mm HA: Rebaixamento (Peritagem): 0-30 mm
B14	1.4, 1.4 HYBRID 07/08 - 65 -73 kW	47-172401		sem certificado de inspeção técnica VA: Rebaixamento (Peritagem): 20-45 mm HA: Rebaixamento (Peritagem): 15-45 mm
HONDA LEGEND I (HS, KA)				
B6 Sport	2.7 i 24V 01/88 - 12/90 124 kW	24-011990 $\frac{1}{x}$  24-012003 $\frac{1}{x}$ 	24-011921 $\frac{1}{h}$	
HONDA LEGEND I Coupé (KA3)				
B6 Sport	2.7 i 24V 10/87 - 12/90 124 kW	24-011990 $\frac{1}{x}$  24-012003 $\frac{1}{x}$ 	24-011921 $\frac{1}{h}$	
HONDA LOGO (GA3)				
B4	1.3 03/99 - 03/02 48 kW	i.V.  i.V. 	19-174211 $\frac{1}{o}$	
HONDA NSX Coupé (NA)				
B6 Sport	3.0 24V Vtec, 3.0 24V Vtec Automatik, 3.2 24V Vtec 06/90 - 09/05 188 -206 kW	24-016636 $\frac{1}{o}$	24-016650 $\frac{1}{o}$	Imposições, ver certificado de inspeção técnica VA: Rebaixamento (Peritagem): 0-25 mm HA: Rebaixamento (Peritagem): 0-25 mm
HONDA NSX Cabriolet (NA)				
B6 Sport	3.0 24V Vtec, 3.0 24V Vtec Automatic, 3.2 24V Vtec 03/95 - 09/05 188 -206 kW	24-016636 $\frac{1}{o}$	24-016650 $\frac{1}{o}$	Imposições, ver certificado de inspeção técnica VA: Rebaixamento (Peritagem): 0-25 mm HA: Rebaixamento (Peritagem): 0-25 mm
HONDA PRELUDE III (BA)				
B3	2.0, 2.0 EX, 2.0 i EX 16V, 2.0 i EX 16V CAT 04/87 - 01/92 80 -110 kW	36-163847		
B4	2.0, 2.0 EX 04/87 - 01/92 80 -84 kW	19-062730 $\frac{1}{u}$  19-062747 $\frac{1}{u}$ 	19-063263 $\frac{1}{h}$	
HONDA PRELUDE IV (BB)				
B4	2.0 i 16V, 2.2 i 16V Vtec, 2.3 i 16V 02/92 - 09/96 98 -136 kW			19-063256 $\frac{1}{h}$
B6 Sport	2.0 i 16V, 2.2 i 16V Vtec, 2.3 i 16V 02/92 - 09/96 98 -136 kW	24-016780 $\frac{1}{u}$  24-016797 $\frac{1}{u}$ 	24-016759 $\frac{1}{h}$	
B8	2.0 i 16V, 2.2 i 16V Vtec, 2.3 i 16V 02/92 - 09/96 98 -136 kW	24-017756 $\frac{1}{u}$  24-017763 $\frac{1}{u}$ 	24-017770 $\frac{1}{h}$	
B12 PK	2.0 i 16V, 2.2 i 16V Vtec, 2.3 i 16V 02/92 - 09/96 98 -136 kW	46-190192		Imposições, ver certificado de inspeção técnica VA: Rebaixamento (Peritagem): 30 mm; peso do eixo até: 980 kg HA: Rebaixamento (Peritagem): 30 mm; peso do eixo até: 825 kg
HONDA PRELUDE V (BB)				
B4	2.0 16V 10/96 - 10/00 98 kW	19-181424 $\frac{1}{u}$ 	19-063256 $\frac{1}{h}$	
B4	2.2 16V 10/96 - 10/00 136 -147 kW	19-181424 $\frac{1}{u}$ 	19-063256 $\frac{1}{h}$	Modelo tipo: VTEC, VTEC VTi, VTi-R
B4	2.2 16V 10/96 - 10/00 136 -147 kW			19-063256 $\frac{1}{h}$ Modelo tipo: VTEC VTiS

			
--	---	---	---

HONDA

HONDA SHUTTLE (RA)



B4	2.2 16V, 2.3 16V 10/94 - 06/02 110 kW		19-063287 	
B6 Sport	2.2 16V, 2.3 16V 10/94 - 06/02 110 kW	24-021050 	24-021067 	

HONDA S2000 (AP)

B14	2.0, 2.0 Vtec, 2.2 Vtec 03/99 - 170 -184 kW	47-080386	Imposições, ver certificado de inspeção técnica VA: Rebaixamento (Peritagem): 10-35 mm; peso do eixo até: 710 kg HA: Rebaixamento (Peritagem): 10-35 mm; peso do eixo até: 840 kg	
B16 PSS9	2.0, 2.0 Vtec, 2.2 Vtec 03/99 - 170 -184 kW	48-088657	Imposições, ver certificado de inspeção técnica VA: Rebaixamento (Peritagem): 10-35 mm; peso do eixo até: 710 kg HA: Rebaixamento (Peritagem): 10-35 mm; peso do eixo até: 840 kg	





















HUMMER

HUMMER HUMMER H2 SUT





















B6 Offroad	6.0 09/04 - 237 kW	24-060813 	24-066471 	para veiculos não adaptados a estradas em mão estado
---------------	-----------------------------------	---	---	--

HYUNDAI









HYUNDAI ACCENT (X-3)

B4	1.3, 1.3 i 12V, 1.5 i 12V, 1.5 i 16V 10/94 - 04/97 44 -73 kW	22-047342   22-047359   11-101437 	22-048820   22-048837  	
B4	1.3, 1.3 i 12V, 1.5 i 12V, 1.5 i 16V 05/97 - 01/00 44 -73 kW	22-047342   22-047359   11-101437 	22-048844   22-048851  	
B6 Sport	1.3, 1.3 i 12V, 1.5 i 12V, 1.5 i 16V 10/94 - 01/00 44 -73 kW	34-050514 	34-050521 	







HYUNDAI ACCENT três volumes (X-3)




B4	1.3, 1.3 i 12V, 1.5 i 12V, 1.5 i 16V 10/94 - 04/97 44 -73 kW	22-047342   22-047359   11-101437 	22-048820   22-048837  	
B4	1.3, 1.3 i 12V, 1.5 i 12V, 1.5 i 16V 05/97 - 01/00 44 -73 kW	22-047342   22-047359   11-101437 	22-048844   22-048851  	
B6 Sport	1.3, 1.3 i 12V, 1.5 i 12V, 1.5 i 16V 10/94 - 01/00 44 -73 kW	34-050514 	34-050521 	




HYUNDAI ACCENT (LC)

B4	1.3, 1.5, 1.5 CRDi, 1.6, 1.3, 1.5, 1.5 CRDi, 1.6 01/00 - 55 -77 kW	22-128201   22-128218  	22-048844   22-048851  	
----	---	--	--	--

HYUNDAI ACCENT três volumes (LC)

B4	1.3 01/00 - 55 kW	22-128201   22-128218  	22-048844   22-048851  	
----	----------------------------------	--	--	--

				
HYUNDAI				
HYUNDAI ATOS (MX)				
B4	0.8, 1.0 i, 1.1, 1.3 02/98 - 08/08 38 -63 kW	22-121349 † ↻ 22-121356 † ↻	19-121369 ∅	
HYUNDAI ATOS PRIME (MX)				
B4	1.0 i 08/99 - 40 -43 kW	22-121349 † ↻ 22-121356 † ↻	19-121369 ∅	
HYUNDAI COUPE (RD)				
B4	1.6 16V, 1.6 i 16V 12/96 - 12/01 84 -85 kW	22-047328 † ↻ 22-047335 † ↻	22-048868 † ↻ 22-048875 † ↻	com ABS
B4	1.8, 2.0, 2.0 16V 07/96 - 04/02 94 -102 kW	22-047328 † ↻ 22-047335 † ↻	22-048868 † ↻ 22-048875 † ↻	
HYUNDAI COUPE (GK)				
B4	1.6 16V, 2.0, 2.0 GLS, 2.7 V6 08/01 - 77 -123 kW	22-112774 † ↻ 22-112781 † ↻	22-112798 † ↻ 22-112804 † ↻	
B6 Sport	1.6 16V, 2.0, 2.0 GLS, 2.7 V6 08/01 - 77 -123 kW	35-107354 † ↻ 35-107361 † ↻	35-107378 † ↻ 35-107385 † ↻	para veículos com chassis standard; para veículos com chassis desportivo
B8	1.6 16V, 2.0, 2.0 GLS, 2.7 V6 08/01 - 77 -123 kW	35-107392 † ↻ 35-107408 † ↻	35-110873 † ↻ 35-110880 † ↻	para veículos com chassis standard; para veículos com chassis desportivo
B12 PK	2.0, 2.0 GLS, 2.7 V6 08/01 - 100 -123 kW	46-190284		Imposições, ver certificado de inspeção técnica VA: Rebaixamento (Peritagem): 30 mm; peso do eixo até: 1015 kg HA: Rebaixamento (Peritagem): 30 mm; peso do eixo até: 880 kg
B12 SL	2.0, 2.0 GLS, 2.7 V6 08/01 - 100 -123 kW	46-190291		Imposições, ver certificado de inspeção técnica VA: Rebaixamento (Peritagem): 45-50 mm; peso do eixo até: 1000 kg HA: Rebaixamento (Peritagem): 30 mm; peso do eixo até: 860 kg
B16 PSS9	1.6 16V, 2.0, 2.0 GLS, 2.7 V6 08/01 - 77 -123 kW	48-108041		Imposições, ver certificado de inspeção técnica VA: Rebaixamento (Peritagem): 35-50 mm; peso do eixo até: 1000 kg HA: Rebaixamento (Peritagem): 30-50 mm; peso do eixo até: 860 kg
HYUNDAI ELANTRA (XD)				
B4	1.6, 1.8, 2.0, 2.0 CRDi, CRDi 06/00 - 66 -105 kW	22-047328 † ↻ 22-047335 † ↻	i.V. † ↻ i.V. † ↻	com ABS
HYUNDAI ELANTRA três volumes (XD)				
B4	1.6, 1.6 CRDi, 1.8, 2.0, 2.0 CRDi 04/01 - 77 -105 kW	22-047328 † ↻ 22-047335 † ↻	22-048868 † ↻ 22-048875 † ↻	com ABS
HYUNDAI GALLOPER I				
B6 Offroad	2.5 TD, 2.5 TD intercooler, 3.0 V6 08/91 - 07/98 62 -104 kW	24-013321 †	24-013338 ∅	
HYUNDAI GALLOPER II (JK-01)				
B4	2.5 Tci D, 2.5 TD, 2.5 TD intercooler, 2.6 TD Tracção integral, 3.0 V6 08/98 - 63 -104 kW	19-128160 †	19-128177 ∅	Eixo de mola helicoidal
HYUNDAI GETZ (TB)				
B4	1.1, 1.3, 1.4, 1.5 CRDi, 1.5 CRDi GLS, 1.5 GL, 1.6 09/02 - 46 -81 kW	22-151773 † ↻ 22-151780 † ↻	19-151793 ∅	

			
--	---	---	---

HYUNDAI

HYUNDAI GETZ (TB)

HYUNDAI GENESIS Coupé

B6 Sport	2.0 T, 3.8 V6 01/10 - 157 -223 kW	35-196389 †	24-196390 †	Modelo tipo: BK
B8	2.0 T, 3.8 V6 01/10 - 157 -223 kW	35-197348 †	24-193702 †	Modelo tipo: BK
B14	2.0 T, 3.8 V6 01/10 - 157 -223 kW	47-193680		Modelo tipo: BK; Imposições, ver certificado de inspeção técnica VA: Rebaixamento (Peritagem): 20-30 mm; peso do eixo até: 1000 kg HA: Rebaixamento (Peritagem): 10-30 mm; peso do eixo até: 1050 kg

HYUNDAI H-1 Autocarro (KMF)

B4	2.4, 2.5 CRDi, 2.5 TD 10/97 - 12/07 59 -103 kW	19-183572 †	19-183558 †	Eixo de mola helicoidal; curta distância entre eixos
B4	2.4, 2.5 CRDi, 2.5 TD, 2.5 CRDi, 2.5 TD 10/97 - 12/07 59 -103 kW	19-183572 †	19-183565 †	Eixo de mola de lâminas

HYUNDAI i30

B4	1.4, 1.6, 1.6 CRDi, 2.0, 2.0 CRDi 10/07 - 66 -105 kW	i.V. †	19-196350	para veículos com chassis standard
B6 Sport	1.4, 1.6, 1.6 CRDi, 2.0, 2.0 CRDi 10/07 - 66 -105 kW	35-193654 †	24-193672	
B14	1.4, 1.6, 1.6 CRDi, 2.0, 2.0 CRDi 10/07 - 66 -105 kW	47-172708		Imposições, ver certificado de inspeção técnica VA: Rebaixamento (Peritagem): 30-45 mm; peso do eixo até: 1090 kg HA: Rebaixamento (Peritagem): 15-40 mm; peso do eixo até: 1055 kg

HYUNDAI i30 CW Combi




B4	1.4, 1.6, 1.6 CRDi, 2.0, 2.0 CRDi 02/08 - 66 -105 kW	i.V. †	19-196350	para veículos com chassis standard
----	--	--------	------------------	------------------------------------


HYUNDAI LANTRA I (J-1)

B4	1.5 i.e. 10/90 - 11/95 63 kW	22-047366 †	19-063294 †	
B4	1.6 i.e. 16V 10/90 - 11/95 78 -84 kW	22-047366 †	19-063294 †	
B4	1.8 i.e. 16V 10/90 - 11/95 93 kW	22-047366 †	19-063294 †	
B6 Sport	1.5 i.e., 1.6 i.e. 16V, 1.8 i.e. 16V 10/90 - 11/95 63 -93 kW	34-050361 †	24-020459 †	

HYUNDAI LANTRA II (J-2)

B4	1.5 12V 12/96 - 09/00 65 kW	22-047328 †	22-048868 †	com ABS
B4	1.6 16V, 1.6 i, 1.8 16V, 1.9 D, 2.0, 2.0 16V 11/95 - 09/00 50 -102 kW	22-047328 †	22-048868 †	
B6 Sport	1.5 12V, 1.6 16V, 1.6 i, 1.8 16V, 1.9 D, 2.0, 2.0 16V 08/96 - 09/00 50 -102 kW	34-050538 †	34-050545 †	

			
HYUNDAI			
HYUNDAI LANTRA II Wagon (J2)			
B4	1.5 12V 04/97 - 09/00 65 kW	22-047328 † ↻ 22-047335 † ↻	22-048868 † ↻ 22-048875 † ↻
			com ABS
B4	1.6 16V, 1.6 i, 1.8 16V, 2.0, 2.0 16V 02/96 - 66 -102 kW	22-047328 † ↻ 22-047335 † ↻	22-048868 † ↻ 22-048875 † ↻
B4	1.9 D 03/98 - 50 kW	22-047328 † ↻ 22-047335 † ↻	22-048868 † ↻ 22-048875 † ↻
B6 Sport	1.5 12V, 1.6 16V, 1.6 i, 1.8 16V, 1.9 D, 2.0, 2.0 16V 12/96 - 50 -102 kW	34-050538 †	34-050545 †
HYUNDAI MATRIX (FC)			
B4	1.5 CRDi, 1.6, 1.8 06/01 - 60 -90 kW	22-167293 † ↻ 22-167309 † ↻	22-166494 † ↻ 22-166500 † ↻
			para veículos com chassis standard
HYUNDAI PONY/EXCEL três volumes (X-2)			
B4	1.3, 1.5, 1.5 i 01/90 - 01/95 48 -62 kW	11-101468 ^{SP}	
B6 Sport	1.3, 1.5, 1.5 i 01/90 - 01/95 48 -62 kW	34-050248 †	24-004237 ∅
HYUNDAI SANTAMO			
B4	2.0 16V, 2.0 16V 4x4 05/99 - 102 kW	22-047823 †	19-063447 ∅
HYUNDAI SANTA FÉ (SM)			
B4	2.0, 2.0 CRDi, 2.0 CRDi 4x4, 2.0 CRDi Tracção integral, 2.2 CRDi, 2.2 CRDi 4x4, 2.4 16V, 2.4 16V 4x4, 2.7, 2.7 4x4, 2.7 V6 4x4 02/01 - 83 -139 kW	i.V. † ↻ i.V. † ↻	19-183473 ∅
HYUNDAI SANTA FÉ (CM)			
B4	2.2 CRDi, 2.2 CRDi 4x4, 2.2 CRDi GLS, 2.2 CRDi GLS 4x4, 2.7, 2.7 4x4, 2.7 V6 GLS, 2.7 V6 GLS 4x4 03/06 - 102 -139 kW	i.V. † ↻ i.V. † ↻	19-183459 ∅
HYUNDAI S COUPE (SLC)			
B4	1.5 i, 1.5 i Turbo 02/90 - 05/96 62 -85 kW	11-101468 ^{SP}	
B6 Sport	1.5 i, 1.5 i Turbo 02/90 - 05/96 62 -85 kW	34-050248 †	24-004237 ∅
HYUNDAI SONATA II (Y-2)			
B6 Sport	1.8 i, 2.0 i, 2.0 i 16V, 2.4 i, 3.0 i V6 09/88 - 10/93 70 -107 kW	34-050255 †	24-015837 ∅
HYUNDAI SONATA V (NF)			
B14	2.0 CRDi, 2.0 VVTi GLS, 2.2 CRDi GLS, 2.4, 3.3 06/05 - 100 -184 kW	47-146631	Imposições, ver certificado de inspecção técnica VA: Rebaixamento (Peritagem): 30-50 mm; peso do eixo até: 1200 kg HA: Rebaixamento (Peritagem): 30-50 mm; peso do eixo até: 1070 kg

			
--	---	---	---

HYUNDAI

HYUNDAI STAREX (H1)

B4	2.4, 2.5 CRDi, 2.5 D, 2.5 TCi, 2.5 TD, 2.6 TD 06/97 - 12/07 59 -103 kW	19-183572 $\frac{1}{0}$	19-183558 $\frac{0}{1}$	Eixo de mola helicoidal; curta distância entre eixos
B4	2.4, 2.5 CRDi, 2.5 D, 2.5 TCi, 2.5 TD, 2.6 TD 06/97 - 12/07 59 -103 kW	19-183572 $\frac{1}{0}$	19-183565 $\frac{0}{0}$	Eixo de mola de lâminas

HYUNDAI TERRACAN (HP)

B4	2.5 D, 2.5 TD, 2.9 CRDi, 3.5 i V6 4WD 06/01 - 59 -147 kW	19-184135 $\frac{1}{0}$	19-184128 $\frac{1}{0}$	
B6 Offroad	2.5 D, 2.5 TD, 2.9 CRDi, 3.5 i V6 4WD 06/01 - 59 -147 kW	24-113205 $\frac{1}{0}$	24-113212 $\frac{1}{0}$	

INFINITI

INFINITI G20

B6 Sport	2.0 01/90 - 12/97 85 kW	24-017824 $\frac{1}{0}$	34-030110 $\frac{1}{1}$	Modelo tipo: P10 HA: Somente para estruturas aparafusadas
-------------	-----------------------------------	--------------------------------	--------------------------------	--

INNOCENTI

INNOCENTI MINI

B6 Sport	0.55, 0.65, 1.0, 1.3, 1.3 De Tomaso 08/76 - 01/95 23 -51 kW	24-181464 $\frac{0}{0}$	24-181471 $\frac{1}{0}$	
-------------	---	--------------------------------	--------------------------------	--

IRMSCHER

IRMSCHER SENATOR

B6 Sport	4.0 24V 01/90 - 12/96 200 kW	35-000945 $\frac{1}{1}$	24-011105 $\frac{1}{0}$	para veículos sem regulação electr. da suspensão
B8	4.0 24V 01/90 - 12/96 200 kW	35-003717 $\frac{1}{1}$	24-015288 $\frac{1}{0}$	para veículos sem regulação electr. da suspensão

IRMSCHER OMEGA Caravan

B6 Sport	4.0 i 01/90 - 12/96 200 kW	35-000945 $\frac{1}{1}$	24-017701 $\frac{1}{0}$	para veículos sem regulação de nível
-------------	--------------------------------------	--------------------------------	--------------------------------	--------------------------------------

ISUZU

ISUZU ASCENDER

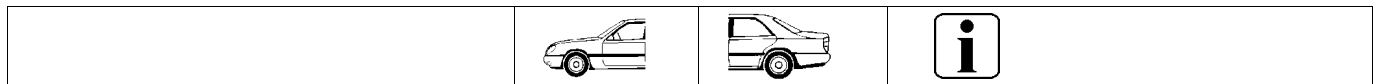
B6 Offroad	4.2 03/03 - 217 kW			
---------------	------------------------------	--	--	--

ISUZU ASKA

B6 Sport	2.0 D, 2.0 TD 04/83 - 06/89 50 -62 kW		24-000970 $\frac{1}{0}$	
-------------	---	--	--------------------------------	--

ISUZU PIAZZA (JR_)

B6 Sport	2.0 Turbo 06/85 - 12/90 104 kW	24-008839 $\frac{1}{0}$	24-003179 $\frac{1}{0}$	VA: Dados: 331/124
-------------	--	--------------------------------	--------------------------------	--------------------



ISUZU

ISUZU TROOPER (UBS)

B4	2.8 TD 10/87 - 12/91 71 -78 kW	19-061085 $\frac{1}{\circ}$	19-106632 $\frac{1}{\circ}$	
B6 Offroad	2.8 TD 12/86 - 12/91 71 -78 kW	24-001861 $\frac{1}{\circ}$	24-012393 $\frac{1}{\circ}$	CH.Nr.: 4524289 ->

ISUZU TROOPER Veículo todo terreno aberto (UBS)

B4	2.2, 2.2 D 01/83 - 12/85 45 -58 kW	19-061085 $\frac{1}{\circ}$	19-061115 $\frac{2}{\circ}$	
B4	2.6 i 10/87 - 12/91 85 kW	19-061085 $\frac{1}{\circ}$	19-106632 $\frac{1}{\circ}$	
B4	2.2 TD, 2.3 03/84 - 10/86 53 -66 kW	19-061085 $\frac{1}{\circ}$	19-061115 $\frac{2}{\circ}$	
B4	2.2 TD, 2.3 11/86 - 12/91 53 -66 kW	19-061085 $\frac{1}{\circ}$	19-106632 $\frac{1}{\circ}$	
B6 Offroad	2.2, 2.2 D, 2.3 01/83 - CH-Nr. 45 -66 kW	24-001861 $\frac{1}{\circ}$	24-001960 $\frac{2}{\circ}$	-> CH.Nr.: 4524288
B6 Offroad	2.2 TD 03/84 - 11/86 53 kW	24-001861 $\frac{1}{\circ}$	24-001960 $\frac{2}{\circ}$	-> CH.Nr.: 4524288
B6 Offroad	2.2 TD, 2.3, 2.6 i 12/86 - 12/91 53 -85 kW	24-001861 $\frac{1}{\circ}$	24-012393 $\frac{1}{\circ}$	CH.Nr.: 4524289 ->

ISUZU TROOPER (UB)

B4	3.2 01/92 - 01/98 130 kW	19-061085 $\frac{1}{\circ}$	19-107141 $\frac{2}{\circ}$	
----	------------------------------------	-----------------------------	-----------------------------	--

ISUZU TROOPER Veículo todo terreno aberto (UB)

B4	3.2 01/92 - 01/98 130 kW	19-061085 $\frac{1}{\circ}$	19-107141 $\frac{2}{\circ}$	
----	------------------------------------	-----------------------------	-----------------------------	--

ISUZU TROOPER

B4	3.0 DTI, 3.5 V6 24V 04/00 - 118 -158 kW	19-061108 $\frac{1}{\circ}$	19-107141 $\frac{2}{\circ}$	
B6 Offroad	3.0 DTI, 3.5 V6 24V 04/00 - 118 -158 kW	24-017381 $\frac{1}{\circ}$	24-066648 $\frac{2}{\circ}$	para veículos com chassis standard




ISUZU TROOPER Veículo todo terreno aberto

B4	3.0 DTI, 3.5 V6 24V 04/00 - 118 -158 kW	19-061108 $\frac{1}{\circ}$	19-107141 $\frac{2}{\circ}$	
----	---	-----------------------------	-----------------------------	--

JAGUAR




JAGUAR S-TYPE (CCX)




B4	2.5 V6, 2.7 D 04/02 - 147 -152 kW	24-065955 $\frac{1}{H}$	24-066457 $\frac{1}{\circ}$	para veículos com chassis standard; para veículos sem regulação electr. da suspensão
B4	2.5 V6, 2.7 D 04/02 - 147 -152 kW	24-067447 $\frac{1}{H}$	24-067454 $\frac{1}{\circ}$	para veículos com chassis desportivo; para veículos sem regulação electr. da suspensão
B4	3.0 V6, 4.0 V8 01/99 - 04/02 175 -203 kW	24-024921 $\frac{1}{\circ}$	24-026628 $\frac{1}{\circ}$	para veículos sem regulação electr. da suspensão; para veículos com chassis standard
B4	3.0 V6 04/02 - 175 kW	24-065955 $\frac{1}{H}$	24-066457 $\frac{1}{\circ}$	para veículos com chassis standard; para veículos sem regulação electr. da suspensão

				
JAGUAR				
JAGUAR S-TYPE (CCX)				
B4	3.0 V6 04/02 - 175 kW	24-067447 $\frac{1}{H}$	24-067454 $\frac{1}{O}$	para veículos com chassis desportivo; para veículos sem regulação electr. da suspensão
B4	4.2 V8, R 4,2 V8 04/02 - 219 -291 kW	24-067287 $\frac{1}{H}$	24-067713 $\frac{1}{O}$	para veículos com chassis standard; para veículos sem regulação electr. da suspensão
B4	4.2 V8, R 4,2 V8 04/02 - 219 -291 kW	24-067430 $\frac{1}{H}$	24-067720 $\frac{1}{O}$	para veículos com chassis desportivo; para veículos sem regulação electr. da suspensão
B4 ACD	2.5 V6, 2.7 D 04/02 - 147 -152 kW	20-070748 $\frac{1}{H}$	20-070779 $\frac{1}{O}$	com CATS; para veículos com chassis desportivo; para veículos com regulação electr. da suspensão
B4 ACD	3.0 V6, 4.0 V8 01/99 - 04/02 175 -203 kW	20-070632 $\frac{1}{O}$	20-070649 $\frac{1}{O}$	para veículos com regulação electr. da suspensão; para veículos com chassis desportivo
B4 ACD	3.0 V6 04/02 - 175 kW	20-070748 $\frac{1}{H}$	20-070779 $\frac{1}{O}$	com CATS; para veículos com chassis desportivo; para veículos com regulação electr. da suspensão
B4 ACD	4.2 V8, R 4,2 V8 04/02 - 219 -291 kW	20-070854 $\frac{1}{H}$	20-070885 $\frac{1}{O}$	com CATS; para veículos com chassis desportivo; para veículos com regulação electr. da suspensão
B6 Sport	3.0 V6, 4.0 V8 01/99 - 04/02 175 -203 kW	24-067799 $\frac{1}{O}$	24-067782 $\frac{1}{O}$	Tubo simples; para veículos sem regulação electr. da suspensão

JAGUAR X-TYPE (CF1)				
B4	2.0 V6 03/02 - 10/05 115 kW	22-053596 $\frac{1}{H}$	24-064927 $\frac{1}{O}$	para veículos com chassis standard
B4	2.0 V6 03/02 - 10/05 115 kW	22-053602 $\frac{1}{H}$	24-062657 $\frac{1}{O}$	para veículos com chassis desportivo
B4	2.0 D 07/03 - 10/05 96 kW	22-053596 $\frac{1}{H}$	24-064927 $\frac{1}{O}$	para veículos com chassis standard
B4	2.0 D 07/03 - 10/05 96 kW	22-053602 $\frac{1}{H}$	24-062657 $\frac{1}{O}$	para veículos com chassis desportivo
B4	2.0 D, 2.0 V6, 2.2 D, 2.5 V6, 3.0 V6 06/01 - 96 -169 kW	22-053619 $\frac{1}{H}$	24-062275 $\frac{1}{O}$	para veículos com chassis standard
B4	2.0 D, 2.0 V6, 2.2 D, 2.5 V6, 3.0 V6 06/01 - 96 -169 kW	22-053626 $\frac{1}{H}$	24-029810 $\frac{1}{O}$	para veículos com chassis desportivo
B6 Sport	2.0 D, 2.0 V6, 2.2 D, 2.5 V6, 3.0 V6 06/01 - 96 -169 kW	35-051497 $\frac{1}{H}$	24-066761 $\frac{1}{O}$	
B8	2.0 D, 2.0 V6, 2.2 D, 2.5 V6, 3.0 V6 06/01 - 96 -169 kW	35-051503 $\frac{1}{H}$	24-066778 $\frac{1}{O}$	
B12 PK	2.0 D, 2.0 V6, 2.2 D, 2.5 V6, 3.0 V6 06/01 - 96 -169 kW	46-194046		Imposições, ver certificado de inspecção técnica; sem CATS VA: Rebaixamento (Peritagem): 30-35 mm; peso do eixo até: 1150 kg HA: Rebaixamento (Peritagem): 25-30 mm; peso do eixo até: 1115 kg

JAGUAR X-TYPE Estate				
B4	2.0 D, 2.2 D, 2.5, 3.0 02/04 - 96 -169 kW	22-053596 $\frac{1}{H}$	24-064927 $\frac{1}{O}$	para veículos com chassis standard
B4	2.0 D, 2.2 D, 2.5, 3.0 02/04 - 96 -169 kW	22-053602 $\frac{1}{H}$	24-062657 $\frac{1}{O}$	para veículos com chassis desportivo
B4	2.0 D, 2.2 D, 2.5, 3.0 02/04 - 96 -169 kW	22-053619 $\frac{1}{H}$	24-062275 $\frac{1}{O}$	para veículos com chassis standard
B4	2.0 D, 2.2 D, 2.5, 3.0 02/04 - 96 -169 kW	22-053626 $\frac{1}{H}$	24-029810 $\frac{1}{O}$	para veículos com chassis desportivo

			
JAGUAR			
JAGUAR X-TYPE Estate			
B6 Sport	2.0 D, 2.2 D, 2.5, 3.0 02/04 - 96 -169 kW	35-051497 †	24-066761 ○
B8	2.0 D, 2.2 D, 2.5, 3.0 02/04 - 96 -169 kW	35-051503 †	24-066778 ○
JAGUAR XJ			
B4	12 5.3, 12 H.E., 2.8, 6 2.8, 6 3.4, 6 4.2, Sovereign V12 10/69 - 12/92 110 -217 kW		24-020909 ○ para veículos sem regulação de nível; para veículos com chassis standard
B6 Sport	12 5.3, 12 H.E., 2.8, 6 2.8, 6 3.4, 6 4.2, Sovereign V12 10/69 - 12/92 110 -217 kW	24-024457 ○	24-024464 ○ para veículos sem regulação de nível
JAGUAR XJ (XJ 40, 81)			
B6 Sport	4.0, 6 2.9, 6 3.2 24V, 6 3.6, 6 4.0 09/89 - 11/94 108 -187 kW	24-018043 †	24-018050 ○ para veículos sem regulação de nível
JAGUAR XJ (X300)			
B4	6 3.2, 6 Sovereign 4.0 11/94 - 07/97 155 -177 kW	24-018616 †	24-018586 ○
B4	12 6.0, R Super Charged 4.0 11/94 - 07/97 229 -235 kW	24-018630 †	24-018647 ○
JAGUAR XJ (NAW, NBW)			
B4	8 3.2, 8 4.0 07/97 - 05/03 174 -209 kW	24-023740 ○	24-023757 ○ para veículos com chassis standard; para veículos sem regulação electr. da suspensão
B4	8 3.2, 8 4.0 07/97 - 05/03 174 -209 kW	24-023726 ○	24-023733 ○ para veículos com chassis desportivo; para veículos sem regulação electr. da suspensão
B4 ACD	8 3.2, 8 4.0 07/97 - 05/03 174 -209 kW	20-070434 ○	20-070441 ○ com CATS; para veículos com chassis standard; para veículos com regulação electr. da suspensão
B4 ACD	8 3.2, 8 4.0 07/97 - 05/03 174 -209 kW	20-070502 ○	20-070519 ○ com CATS; para veículos com chassis desportivo; para veículos com regulação electr. da suspensão
JAGUAR XJ (X350, X358)			
B4 AMC	6 2,7 D, 6 3.0, 8 3.5, 8 4.2, R 4.2 05/03 - 152 -291 kW	44-069483	44-069506 para veículos com suspensão pneumática; para veículos com chassis standard; para veículos com chassis desportivo
JAGUAR XJS Coupé			
B4	3.6, 3.6 24V, 4.0, 5.3, 5.3 H.E., 6.0 07/81 - 12/92 136 -248 kW		24-020909 ○ para veículos sem regulação de nível; para veículos com chassis standard
B6 Sport	3.6, 4.0, 5.3, 5.3 H.E., 6.0 07/81 - 12/92 136 -248 kW	24-024457 ○	24-024464 ○
JAGUAR XJSC Convertible			
B4	3.6, 4.0, 5.3, 5.3 H.E., 6.0 09/85 - 03/96 136 -222 kW		24-020909 ○ para veículos sem regulação de nível; para veículos com chassis standard
B6 Sport	3.6, 4.0, 5.3, 5.3 H.E., 6.0 09/85 - 03/96 136 -222 kW	24-024457 ○	24-024464 ○

			
--	---	---	---

JAGUAR

JAGUAR XK 8 Coupé (QEV)

B4	4.0, 4.2 03/96 - 209 -267 kW	24-067263 $\frac{1}{0}$	24-067270 $\frac{1}{0}$	para veículos sem regulação electr. da suspensão
B4 ACD	4.0 03/96 - 209 -267 kW	20-070540 $\frac{1}{0}$	20-070557 $\frac{1}{0}$	com CATS; para veículos com regulação electr. da suspensão
B4 ACD	4.2 08/02 - 219 kW	20-070830 $\frac{1}{0}$	20-070847 $\frac{1}{0}$	com CATS; para veículos com regulação electr. da suspensão
B4 ACD	R 4,2 08/02 - 291 kW	20-070816 $\frac{1}{0}$	20-070823 $\frac{1}{0}$	com CATS; para veículos com regulação electr. da suspensão

JAGUAR XK 8 Convertible (QDV)

B4	4.0, 4.2 03/96 - 209 -267 kW	24-067263 $\frac{1}{0}$	24-067270 $\frac{1}{0}$	para veículos sem regulação electr. da suspensão
B4 ACD	4.0 03/96 - 209 -267 kW	20-070540 $\frac{1}{0}$	20-070557 $\frac{1}{0}$	com CATS; para veículos com regulação electr. da suspensão
B4 ACD	4.2 08/02 - 219 kW	20-070830 $\frac{1}{0}$	20-070847 $\frac{1}{0}$	com CATS; para veículos com regulação electr. da suspensão
B4 ACD	R 4,2 08/02 - 291 kW	20-070816 $\frac{1}{0}$	20-070823 $\frac{1}{0}$	com CATS; para veículos com regulação electr. da suspensão

JAGUAR XK Coupé

B4	3.5 XK, 4.2 XK8, 4.2 XKR 03/06 - 190 -306 kW	24-114455 $\frac{1}{H}$	24-114462 $\frac{1}{0}$	sem CATS; para veículos sem regulação electr. da suspensão
B4 ACD	3.5 XK, 4.2 XKR 03/06 - 190 -306 kW	20-114497 $\frac{1}{H}$	20-114503 $\frac{1}{0}$	com CATS; para veículos com regulação electr. da suspensão
B4 ACD	4.2 XK8 03/06 - 219 kW	20-114411 $\frac{1}{H}$	20-114428 $\frac{1}{0}$	com CATS; para veículos com regulação electr. da suspensão

JAGUAR XK Cabriolet

B4	4.2 XK8, 4.2 XKR 03/06 - 219 -306 kW	24-114479 $\frac{1}{H}$	24-114486 $\frac{1}{0}$	sem CATS; para veículos sem regulação electr. da suspensão
B4 ACD	4.2 XK8 03/06 - 219 kW	20-114435 $\frac{1}{H}$	20-114428 $\frac{1}{0}$	com CATS; para veículos com regulação electr. da suspensão
B4 ACD	4.2 XKR 03/06 - 306 kW	20-114510 $\frac{1}{H}$	20-114527 $\frac{1}{0}$	com CATS; para veículos com regulação electr. da suspensão




JEEP












JEEP CJ5 - CJ8





B4	2.0, 2.1 D, 2.4 D 01/83 - 12/87 44 -63 kW	19-193564 $\frac{0}{0}$	19-193564 $\frac{0}{0}$	
B6 Offroad	2.0, 2.1 D, 2.4 D, 2.5, 3.8, 4.2, 5.0 01/76 - 12/83 44 -89 kW	24-002509 $\frac{0}{0}$	24-002608 $\frac{0}{0}$	
B6 Offroad	3.7, 3.8, 4.2, 5.0 01/66 - 12/75 74 -110 kW	24-002509 $\frac{0}{0}$		



JEEP CHEROKEE (XJ)





B4	2.1 TD, 2.5 TD, 4.0 i 01/88 - 12/90 59 -136 kW		19-061146 $\frac{0}{0}$	
----	--	--	--------------------------------	--



				
JEEP				
JEEP CHEROKEE (XJ)				
B4	2.1 TD, 2.5 TD, 4.0 i 01/91 - 59 -136 kW	19-061153 $\frac{1}{2}$	19-061146 $\frac{1}{2}$	
B4	2.1 D 4x4, 2.1 TD, 2.5, 2.5 4x4, 2.5 i, 2.5 TD, 2.5 Tdi 4x4, 4.0, 4.0 4x4, 4.0 i 10/84 - 59 -135 kW	19-061153 $\frac{1}{2}$	19-061146 $\frac{1}{2}$	
B6 Offroad	2.1 D 4x4, 2.1 TD, 2.5, 2.5 4x4, 2.5 i, 2.5 SE, 2.5 TD, 2.5 Tdi 4x4, 4.0, 4.0 4x4, 4.0 i 10/86 - 59 -135 kW	24-017985 $\frac{1}{2}$	24-010467 $\frac{1}{2}$	para veículos sem regulação de nível
B6 Offroad	2.1 TD, 2.5 TD, 4.0 i 10/84 - 64 -136 kW	24-025782 $\frac{1}{2}$	24-025799 $\frac{1}{2}$	VA: Ajuste mais preciso HA: Ajuste mais preciso
B6 Offroad	2.5 TD, 4.0 i 01/88 - 12/91 85 -136 kW	24-010450 $\frac{1}{2}$	24-010467 $\frac{1}{2}$	para veículos sem regulação de nível
JEEP CHEROKEE (KJ)				
B6 Offroad	2.4, 2.4 Laredo, 2.5 CRD, 2.8 CRD, 3.7 Laredo, 3.7 V6 09/01 - 105 -155 kW	24-139168 $\frac{1}{2}$	24-139175 $\frac{1}{2}$	
JEEP GRAND CHEROKEE I (Z)				
B4	2.5 TD, 2.5 TD Laredo, 4.0 i, 4.0 Laredo, 5.2, 5.2 i, 5.9 i 09/92 - 04/99 85 -177 kW	19-061153 $\frac{1}{2}$	19-061160 $\frac{1}{2}$	
B6 Offroad	2.5 TD, 2.5 TD Laredo, 4.0 i, 4.0 Laredo, 5.2, 5.2 i, 5.9 i 09/92 - 04/99 85 -177 kW	24-017985 $\frac{1}{2}$	24-017992 $\frac{1}{2}$	para veículos sem regulação de nível
JEEP GRAND CHEROKEE II (WJ, WG)				
B4	2.7 CRD 4x4, 2.7 CRD Laredo, 3.1 TD, 3.7 Laredo, 4.0, 4.7, 4.7 V8, 4.7 V8 4x4 08/00 - 103 -190 kW	19-128146 $\frac{1}{2}$	19-128153 $\frac{1}{2}$	Modelo tipo: Europa; para veículos sem regulação de nível
B6 Offroad	2.7 CRD 4x4, 2.7 CRD Laredo, 3.1 TD, 3.7 Laredo, 4.0, 4.7, 4.7 V8, 4.7 V8 4x4 08/00 - 103 -190 kW	24-061025 $\frac{1}{2}$	24-061032 $\frac{1}{2}$	Modelo tipo: Europa; para veículos sem regulação de nível
B6 Offroad	2.7 CRD 4x4, 2.7 CRD Laredo, 3.1 TD, 3.7 Laredo, 4.0, 4.7, 4.7 V8, 4.7 V8 4x4 08/00 - 12/04 103 -190 kW	24-029636 $\frac{1}{2}$	24-029643 $\frac{1}{2}$	Modelo tipo: USA; para veículos sem regulação de nível
JEEP GRAND CHEROKEE III (WH)				
B6 Offroad	3.0 CRD, 3.7 V6, 4.7 V8, 5.7 V8, 6.1 V8 06/05 - 157 -313 kW	24-132725 $\frac{1}{5}$	24-132732 $\frac{1}{5}$	
JEEP WRANGLER I (YJ, SJ_)				
B6 Offroad	2.5, 4.0, 4.2 08/86 - 08/96 76 -131 kW	24-013093 $\frac{1}{2}$	24-013109 $\frac{1}{2}$	Suspensão de molas de folhas
JEEP WRANGLER II (TJ)				
B6 Offroad	2.4, 2.5, 2.8 CRDi, 3.8, 4.0, 4.0 Rubicon 08/96 - 87 -153 kW	24-024426 $\frac{1}{2}$	24-024433 $\frac{1}{2}$	para veículos com suspensão de molas helicoidais



				
JEEP				
JEEP WRANGLER III (JK)				
B6 Offroad	2.8 CRD, 3.8 04/07 - 130 -147 kW	24-141727  24-158428 	24-141734  	
B8 Offroad	2.8 CRD, 3.8 04/07 - 130 -147 kW	24-146708  	24-146715  	









KIA				
KIA CARNIVAL II (GQ)				
B4	2.4, 2.5 V6, 2.7, 2.9 CRDi, 2.9 TD, 3.5 10/01 - 93 -143 kW		19-152608  	com ABS
B6 Sport	2.4, 2.5 V6, 2.7, 2.9 CRDi, 2.9 TD, 3.5 10/01 - 93 -143 kW		24-065528  	









KIA CARNIVAL III (VQ)				
B4	2.7 V6, 2.9 CRDi 06/06 - 136 -139 kW		19-152608  	





KIA JOICE				
B4	2.0 02/00 - 88 -102 kW	22-047823  	19-063447  	





KIA PRIDE (DA)				
B4	1.1 i, 1.3, 1.3 16V, 1.3 i, 1.4 LX, 1.5 CRDi LX, 1.6 CVT LX 01/96 - 38 -82 kW	22-047373  22-047380 		










KIA PRIDE Combi				
B4	1.3 08/99 - 47 kW	22-047373  22-047380 		


































KIA RIO (DC_)				
B4	1.3, 1.5 09/00 - 07/02 55 -72 kW	22-158857  22-158864 	19-153681  	
B4	1.3, 1.5 08/02 - 02/05 55 -72 kW	i.V.  i.V. 	19-169965  	




KIA RIO Combi (DC)				
B4	1.3, 1.5 08/00 - 07/02 55 -72 kW	22-158857  22-158864 	19-153681  	
B4	1.3, 1.5 08/02 - 02/05 55 -72 kW	i.V.  i.V. 	19-169965  	

KIA RIO II (JB)				
B4	1.4 16V, 1.5 CRDi, 1.6 16V 03/05 - 05/05 71 -82 kW	i.V.  i.V. 	19-169965  	

KIA RIO II três volumes (JB)				
B4	1.4 16V, 1.5 CRDi, 1.6 16V 03/05 - 05/05 71 -82 kW	i.V.  i.V. 	19-169965  	






					
KIA					
KIA SORENTO (JC)					
B4	2.4, 2.5 CRDi, 3.5 V6 08/02 - 11/06 102 -143 kW	19-152622 $\frac{1}{\circ}$  19-152639 $\frac{1}{\circ}$ 	19-152646 $\frac{\circ}{\circ}$		HA: para veículos sem regulação de nível
B4	2.4, 2.5 CRDi, 3.3 V6, 3.5 V6, 3.8 Tracção integral 12/06 - 102 -196 kW	19-152622 $\frac{1}{\circ}$  19-152639 $\frac{1}{\circ}$ 	19-173559 $\frac{1}{\circ}$		HA: para veículos sem regulação de nível
B4	3.8 Tracção integral 09/06 - 11/06 196 kW		19-152646 $\frac{\circ}{\circ}$		HA: para veículos sem regulação de nível
B6 Offroad	2.4, 2.5 CRDi, 3.5 V6 08/02 - 11/06 102 -143 kW	24-111041 $\frac{1}{\circ}$	24-111058 $\frac{\circ}{\circ}$		HA: para veículos sem regulação de nível
B6 Offroad	2.4, 2.5 CRDi, 3.5 V6 12/06 - 102 -143 kW	24-111041 $\frac{1}{\circ}$	24-171472 $\frac{1}{\circ}$		HA: para veículos sem regulação de nível
B6 Offroad	3.8 Tracção integral 09/06 - 11/06 196 kW		24-111058 $\frac{\circ}{\circ}$		HA: para veículos sem regulação de nível
B6 Offroad	3.8 Tracção integral 12/06 - 196 kW		24-171472 $\frac{1}{\circ}$		HA: para veículos sem regulação de nível
B6 Offroad	2.5 CRDi, 3.3 V6 12/06 - 125 -182 kW	24-111041 $\frac{1}{\circ}$	24-171472 $\frac{1}{\circ}$		HA: para veículos sem regulação de nível
KIA SORENTO (XM)					
B6 Offroad	2.0 CRDi, 2.0 CRDi 4WD, 2.2 CRDi, 2.2 CRDi 4WD, 2.4 16V, 2.4 16V 4WD 11/09 - 110 -145 kW	35-191353 $\frac{1}{\circ}$  35-191360 $\frac{1}{\circ}$ 	24-191371 $\frac{\circ}{\circ}$		
LADA					
LADA 110					
B2	1.5, 1.5 16V, 1.6, 2.0 i, Wankel 01/95 - 54 -110 kW	16-031470 $\frac{1}{\circ}$	15-064462 $\frac{1}{\circ}$		
B4	1.5, 1.5 16V, 1.6, 2.0 i, Wankel 01/95 - 54 -110 kW	21-031465 $\frac{1}{\circ}$	19-041193 $\frac{1}{\circ}$		VA: Somente para estruturas aparafusadas
B4	1.5, 1.5 16V, 1.6, 2.0 i, Wankel 03/04 - 54 -110 kW		19-145686 $\frac{1}{\circ}$		
B6 Sport	1.5, 1.5 16V, 1.6, 2.0 i, Wankel 01/95 - 54 -110 kW	34-101803 $\frac{1}{\circ}$	24-101813 $\frac{1}{\circ}$		
LADA 111					
B2	1.5, 1.5 16V, 1.6 01/95 - 56 -70 kW	16-031470 $\frac{1}{\circ}$	15-064462 $\frac{1}{\circ}$		
B4	1.5, 1.5 16V, 1.6 01/95 - 56 -70 kW	21-031465 $\frac{1}{\circ}$	19-041193 $\frac{1}{\circ}$		VA: Somente para estruturas aparafusadas
B4	1.5, 1.5 16V, 1.6 03/04 - 56 -70 kW		19-145686 $\frac{1}{\circ}$		
B6 Sport	1.5, 1.5 16V, 1.6 01/95 - 56 -70 kW	34-101803 $\frac{1}{\circ}$	24-101813 $\frac{1}{\circ}$		
LADA 112					
B2	1.5, 1.5 16V, 1.6 01/95 - 54 -70 kW	16-031470 $\frac{1}{\circ}$	15-064462 $\frac{1}{\circ}$		

				
LADA				
LADA 112				
B4	1.5, 1.5 16V, 1.6 01/95 - 54 -70 kW	21-031465 	19-041193 	VA: Somente para estruturas aparafusadas
B4	1.5, 1.5 16V, 1.6 03/04 - 54 -70 kW		19-145686 	
B6 Sport	1.5, 1.5 16V, 1.6 01/95 - 54 -70 kW	34-101803 	24-101813 	
LADA 1200-1500 Combi				
B2	1200, 1300, 1500 09/73 - 06/85 44 -54 kW	15-064677 	15-064684 	
B4	1200, 1300, 1500 09/73 - 06/85 44 -54 kW		19-064666 	
B6 Sport	1200, 1300, 1500 09/73 - 06/85 44 -54 kW	24-004435 	24-004534 	
B6 Sport	1200, 1300, 1500 09/73 - 06/85 44 -54 kW	24-004473 	24-004572 	Modelo tipo: Rallye
LADA 1200-1600				
B2	1200 L/S, 1300, 1500, 1500 N/S, 1600, 1600 N/L 01/70 - 10/86 44 -58 kW	15-064677 	15-064684 	
B4	1200 L/S, 1300, 1500, 1500 N/S, 1600, 1600 N/L 01/70 - 10/86 44 -58 kW		19-064666 	
B6 Sport	1200 L/S, 1300, 1500, 1500 N/S, 1600, 1600 N/L 01/70 - 10/86 44 -58 kW	24-004435 	24-004534 	
B6 Sport	1200 L/S, 1300, 1500, 1500 N/S, 1600, 1600 N/L 01/70 - 10/86 44 -58 kW	24-004473 	24-004572 	Modelo tipo: Rallye
LADA NIVA (2121)				
B2	1600, 1700 i, 1700 i 4x4, 1900 Diesel 12/76 - 47 -60 kW	15-064677 	15-064684 	
B4	1600, 1700 i, 1700 i 4x4, 1900 Diesel 12/76 - 47 -60 kW		19-064666 	
B6 Offroad	1600, 1700 i, 1700 i 4x4, 1900 Diesel 12/76 - 47 -60 kW	24-004459 	24-004534 	
B6 Offroad	1600 01/87 - 03/95 54 kW	24-004473 	24-004572 	Modelo tipo: Rallye
LADA NIVA II (2123)				
B4	1.7 09/02 - 59 kW	19-135069 	19-135076 	
LADA NOVA (2105)				
B2	1200 Junior/L, 1300 Spezial/L, 1500 S, 1500 Special, 1600, 1700 i Classic 05/81 - 44 -62 kW	15-064677 	15-064684 	








			
--	---	---	---

LADA









LADA NOVA (2105)

B4	1200 Junior/L, 1300 Spezial/L, 1500 S, 1500 Special, 1600, 1700 i Classic 05/81 - 44 -62 kW		19-064666 	
B6 Sport	1200 Junior/L, 1300 Spezial/L, 1500 S, 1500 Special, 1600, 1700 i Classic 05/81 - 44 -62 kW	24-004435 	24-004534 	
B6 Sport	1200 Junior/L, 1300 Spezial/L, 1500 S, 1500 Special, 1600, 1700 i Classic 05/81 - 44 -62 kW	24-004473 	24-004572 	Modelo tipo: Rallye









LADA NOVA Combi (2104)

B2	1300, 1500, 1700 09/85 - 48 -62 kW	15-064677 	15-064684 	
B4	1300, 1500, 1700 09/85 - 48 -62 kW		19-064666 	
B6 Sport	1300, 1500, 1700 09/85 - 48 -62 kW	24-004435 	24-004534 	
B6 Sport	1300, 1500, 1700 09/85 - 48 -62 kW	24-004473 	24-004572 	Modelo tipo: Rallye

LADA SAMARA (2108, 2109)



B2	1.5, 1100, 1300, 1500 01/88 - 39 -57 kW	16-031340  11-101291 	15-064462 	
B4	1.5, 1100, 1300, 1500 01/88 - 39 -57 kW	21-030550  11-101291 	19-041193 	
B6 Sport	1.5, 1100, 1300, 1500 01/88 - 39 -57 kW	34-030684 	24-015110 	

LADA SAMARA FORMA (21099)


B2	1100, 1300, 1500 05/89 - 39 -53 kW	16-031340  11-101291 	15-064462 	
B4	1100, 1300, 1500 05/89 - 39 -53 kW	21-030550  11-101291 	19-041193 	
B6 Sport	1100, 1300, 1500 05/89 - 39 -53 kW	34-030684 	24-015110 	

LANCIA


LANCIA A 112































B4	0.9 Junior, 1.0 Abarth, 1.0 LX 03/78 - 12/86 29 -51 kW	22-040848 	22-040824 	
----	--	---	---	--














LANCIA BETA (828_B_)




B6 Sport	1300, 1400, 1600, 1800, 2000 08/73 - 07/82 61 -88 kW		34-000939 	HA: Serviço de reparação rápida .; Devolução obrigatória da peça velha .
----------	--	--	---	--




LANCIA BETA H.P.E. (828BF)




B6 Sport	1600, 2000, 2000 i.e., 2000 Volumex 05/76 - 09/84 74 -99 kW		34-000939 	HA: Serviço de reparação rápida .; Devolução obrigatória da peça velha .
----------	---	--	---	--

			
LANCIA			
LANCIA DEDRA (835)			
B1	1.6 16V, 1.6 i.e., 1.6 LE CAT, 1.8 16V LE, 1.8 GT 16V, 1.8 i.e., 1.9 TDS, 2.0 16V, 2.0 i.e., 2.0 i.e. Turbo, 2.0 i.e. Turbo Integrale, 2.0 Turbo 11/90 - 07/99 55 -130 kW	12-117550  12-117567 	VA: com rolamentos de esferas
B4	1.6 16V, 1.6 i.e., 1.6 LE CAT, 1.8 16V LE, 1.8 GT 16V, 1.8 i.e., 1.9 TDS, 2.0 i.e. 09/89 - 07/99 55 -96 kW	22-045942  11-101499 	19-019826 
B6 Sport	1.6 i.e., 1.8 i.e., 1.9 TDS, 2.0 HF Integrale, 2.0 i.e., 2.0 i.e. Turbo, 2.0 Turbo 11/90 - 06/94 55 -130 kW	22-040039 	24-015714  HA: Ajuste mais preciso
B6 Sport	1.6 16V, 1.6 i.e., 1.6 LE CAT, 1.8 16V LE, 1.8 GT 16V, 1.8 i.e., 1.9 TDS, 2.0 16V, 2.0 i.e., 2.0 i.e. Turbo 07/94 - 07/99 55 -119 kW	22-040039 	24-015714  HA: Ajuste mais preciso
B8	1.6 i.e., 1.8 i.e., 1.9 TDS, 2.0 HF Integrale, 2.0 i.e., 2.0 i.e. Turbo, 2.0 Turbo 11/90 - 06/94 55 -130 kW	22-040398 	24-018005 
B8	1.6 16V, 1.6 i.e., 1.6 LE CAT, 1.8 16V LE, 1.8 GT 16V, 1.8 i.e., 1.9 TDS, 2.0 16V, 2.0 i.e., 2.0 i.e. Turbo 07/94 - 07/99 55 -119 kW	22-040398 	24-018005 
LANCIA DEDRA SW (835)			
B4	1.6, 1.6 16V, 1.8 16V LE, 1.8 GT 16V, 1.8 i.e., 1.9 TDS, 2.0 16V 07/94 - 07/99 66 -102 kW	22-045942  11-101499 	
B6 Sport	1.6, 1.6 16V, 1.8 16V LE, 1.8 GT 16V, 1.8 i.e., 1.9 TDS, 2.0 Integrale, 2.0 16V 07/94 - 07/99 66 -102 kW	22-040039 	24-015714  HA: Ajuste mais preciso
B8	1.6, 1.6 16V, 1.8 16V LE, 1.8 GT 16V, 1.8 i.e., 1.9 TDS, 2.0 Integrale, 2.0 16V 07/94 - 07/99 66 -102 kW	22-040398 	24-018005 
LANCIA DELTA I (831AB0)			
B1	1.1, 1.3, 1.5, 1.6 GT, 1.6 GT i.e., 1.6 HF Turbo, 1.8 S4, 1.9 Turbo DS, 2.0 16V HF Evo Integrale, 2.0 16V HF Integrale, 2.0 HF Integrale 09/85 - 12/92 47 -184 kW	12-117550  12-117567 	VA: com rolamentos de esferas
LANCIA DELTA II (836)			
B1	1.4 i.e., 1.6 i.e., 1.6 i.e. 16V, 1.8, 1.8 i.e., 1.8 i.e. 16V, 1.8 i.e. 16V GT, 1.9 TD, 2.0 16V, 2.0 16V Turbo 06/93 - 09/99 51 -142 kW	12-117550  12-117567 	VA: com rolamentos de esferas
LANCIA DELTA III (844)			
B4	1.4, 1.4 16V, 1.6 D Multijet, 1.6 MULTIJET, 1.8 16V, 1.8 Di, 1.9 MULTIJET, 2.0 MULTIJET 08/08 - 77 -147 kW	22-113108 	19-113098  VA: Distância da perfuração de fixação frente 58 mm
B6 Sport	1.4, 1.4 16V, 1.6 D Multijet, 1.6 MULTIJET, 1.8 16V, 1.8 Di, 2.0 MULTIJET 08/08 - 77 -147 kW	22-158901 	24-067911  VA: Distância da perfuração de fixação frente 58 mm

				
LANCIA				
LANCIA DELTA III (844)				
B6 Sport	1.9 MULTIJET 01/09 - 140 kW	35-156338 †	24-067911 ½	VA: Distância da perfuração de fixação frente 75 mm
B8	1.4, 1.4 16V, 1.6 D Multijet, 1.6 MULTIJET, 1.8 16V, 1.8 Di, 2.0 MULTIJET 08/08 - 77 -147 kW	22-158918 †	24-067928 ½	VA: Distância da perfuração de fixação frente 58 mm
B8	1.9 MULTIJET 01/09 - 140 kW	35-156345 †	24-067928 ½	VA: Distância da perfuração de fixação frente 75 mm
B14	1.4, 1.4 16V, 1.6 D Multijet, 1.6 MULTIJET, 1.8 16V, 1.8 Di 08/08 - 77 -147 kW	47-158993		Imposições, ver certificado de inspeção técnica; Distância da perfuração de fixação frente 58 mm VA: Rebaixamento (Peritagem): 30-40 mm HA: Rebaixamento (Peritagem): 25-40 mm
LANCIA MUSA (350)				
B4	1.3 D Multijet, 1.3 Multijet, 1.4, 1.4 LPG, 1.6 D Multijet, 1.9 Multijet 10/04 - 51 -88 kW	22-166432 †	19-158693 ½	
LANCIA PHEDRA (179)				
B4	2.0, 2.0 JTD, 2.2 JTD, 3.0 V6 09/02 - 79 -150 kW	22-128225 †  22-139122 † 	19-128238 ½	
LANCIA THEMA (834)				
B4	2000 i.e., 2000 i.e. Turbo, 2000 i.e. Turbo, 2500 Turbo D, 2850 V6 i.e. 11/86 - 05/90 74 -122 kW	22-046772 †	22-046789 † 11-101383 SP	
B4	2000 16V, 2000 16V Turbo, 2000 i.e., 2000 i.e., 2000 i.e. 16V, 2000 i.e. 16V Turbo, 2500 Turbo DS, 2850 V6 i.e. 06/88 - 07/94 77 -148 kW	22-046772 †	22-046789 † 11-101383 SP	
LANCIA THESIS (841AX)				
B3	2.0 Turbo, 2.4 JTD, 3.0 V6 07/02 - 110 -158 kW	36-201051		
B3	2.4, 3.2 V6 07/02 - 125 -169 kW	36-201051		Caixa de velocidades automática
LANCIA Y10 (156)				
B3	1.0 Fire, 1.0 Fire CAT, 1.1 i.e. Fire 03/85 - 09/95 32 -41 kW	36-160624	36-160570	
B3	1.3 i.e. Fire 11/87 - 12/95 53 -56 kW	36-160600	36-160556	
B4	1.0 Fire, 1.0 Fire CAT, 1.0 Turbo, 1.1 i.e 03/85 - 06/92 32 -62 kW	22-046390 †  22-045478 †  11-101338 SP	19-019833 ½	
B4	1.0 Fire 4WD, 1.1 Avenue 4WD, 1.1 i.e 4WD, 1.1 i.e. Fire 4WD 12/86 - 12/95 32 -42 kW	22-046390 †  22-045478 † 		
B4	1.1 i.e. Fire, 1.3 i.e. Fire 11/87 - 12/92 37 -56 kW	22-046390 †  22-045478 †  11-101338 SP	19-019833 ½	
B4	1.1 i.e. Fire, 1.3 i.e. Fire 01/93 - 12/95 37 -56 kW	22-046390 †  22-045478 †  11-101338 SP		

				
LANCIA				
LANCIA Y10 (156)				
B4	1.1 Avenue 01/95 - 12/95 40 kW	22-046390 † 22-045478 † 11-101338 SP	†	
LANCIA YPSILON (843)				
B4	1.2, 1.3 JTD, 1.3 Multijet, 1.4, 1.4 LPG 10/03 - 44 -77 kW		19-158884 ∅	para veículos com chassis standard
LANCIA ZETA (220)				
B1	2.0 16V, 2.0 JTD, 2.0 Turbo, 2.1 TD 05/96 - 09/02 80 -108 kW	12-117505 †		VA: com rolamentos de esferas
B4	2.0 16V, 2.0 JTD, 2.0 Turbo, 2.1 TD 05/96 - 09/02 80 -108 kW	22-046734 †	19-061054 ∅	
LAND ROVER				
LAND ROVER 90/110 (DHMC)				
B4	2.3 4x4, 2.3 D 4x4, 2.5, 2.5 County 4x4, 2.5 TD, 3.5 V8 09/83 - 07/90 46 -100 kW	19-061177 † 19-061207 ⊖	19-061191 ∅	para veículos sem suspensão pneumática
B6 Offroad	2.3 4x4, 2.3 D 4x4, 2.5, 2.5 County 4x4, 2.5 TD, 3.5 V8 09/83 - 07/90 46 -100 kW	24-002431 † 24-022354 ⊖	24-002530 ∅	
LAND ROVER DEFENDER Station Wagon (LD)				
B4	2.5 90,110 TDI, 2.5 County 4x4, 2.5 D 4x4, 3.5 4x4, 3.5 4x4, 3.9 4x4 09/90 - 12/98 51 -134 kW	19-061177 † 19-061207 ⊖	19-061191 ∅	Tubo duplo
B6 Offroad	2.4 Td4 05/07 - 90 kW	24-065405 †	24-065290 ∅	
B6 Offroad	2.5 90,110 TDI, 2.5 County 4x4, 2.5 D 4x4, 3.5 4x4, 3.5 4x4, 3.9 4x4 09/90 - 09/00 51 -134 kW	24-002431 † 24-022354 ⊖	24-002530 ∅	Tubo simples
B6 Offroad	2.5 Td5 4WD, 3.9 V8 01/99 - 90 -136 kW	24-065405 †	24-065290 ∅	CH.Nr.: XA- ->
LAND ROVER DEFENDER (LD)				
B4	2.5 90 TDI, 2.5 Td5 4WD, 3.9 4x4 09/90 - 12/98 83 -134 kW	19-061177 † 19-061207 ⊖	19-061191 ∅	
B6 Offroad	2.4 Td4, 2.5 90 TDI, 2.5 Td5 4WD, 3.9 4x4 01/99 - 83 -134 kW	24-065405 †	24-065290 ∅	CH.Nr.: XA- ->
B6 Offroad	2.5 D 4x4, 3.5 4x4 CH-Nr. - 09/01 51 -100 kW	24-065405 †	24-065290 ∅	CH.Nr.: XA- ->
LAND ROVER DISCOVERY I (LJ, LG)				
B4	2.0 16 V, 2.5 TDI, 3.5, 3.9 V8 10/89 - 10/98 83 -134 kW	19-061177 † 19-061207 ⊖	19-061184 ∅	Tubo duplo
B6 Offroad	2.0 16 V, 2.5 TDI, 3.5, 3.9 V8 10/89 - 10/98 83 -134 kW	24-002431 † 24-002455 ⊖	24-002530 ∅	Tubo simples

				
LAND ROVER				
LAND ROVER DISCOVERY II (LJ, LT)				
B4	4.0 V8 11/98 - 12/98 136 kW	19-061177 $\frac{1}{i}$ 19-061207 $\frac{1}{\ominus}$	19-061191 $\frac{0}{i}$	Tubo duplo; para veículos sem suspensão pneumática
B6 Offroad	2.5 Td5, 4.0 V8 11/98 - 06/04 102 -136 kW	24-060462 $\frac{0}{\ominus}$ 24-105804 $\frac{0}{\ominus}$	24-060479 $\frac{0}{0}$	para veículos sem suspensão pneumática
LAND ROVER DISCOVERY III (TAA)				
B6 Offroad	2.7 TD, 4.0 4x4, 4.4, 5.0 V8, 3.0 TD 07/04 - 140 -276 kW	24-136709 $\frac{1}{0}$	24-136716 $\frac{1}{0}$	só em conjunto com RAE500010; para veículos com suspensão pneumática; não para: ACE
LAND ROVER RANGE ROVER I (AE, AN, HAA, HAB, HAM, HBM, RE, RN)				
B4	2.4 Diesel, 2.4 TD Classic 4x4, 2.5 TD 4x4, 2.5 TDi 4x4, 3.5, 3.5 Vogue, 3.9 CAT, 3.9 Vogue SEI, 4.3 Vogue LSE 10/85 - 07/94 78 -149 kW	19-061177 $\frac{1}{i}$ 19-061207 $\frac{1}{\ominus}$	19-061184 $\frac{0}{i}$	Tubo duplo; para veículos sem suspensão pneumática
B6 Offroad	2.4 Diesel, 2.4 TD Classic 4x4, 2.5 TD 4x4, 2.5 TDi 4x4, 3.5, 3.5 Vogue, 3.9 CAT, 3.9 Vogue SEI, 4.3 Vogue LSE 10/85 - 07/94 78 -149 kW	24-002431 $\frac{1}{i}$ 24-002455 $\frac{1}{\ominus}$	24-002530 $\frac{0}{i}$	Tubo simples; para veículos sem suspensão pneumática
B6 Offroad	2.4 Diesel, 2.4 TD Classic 4x4, 2.5 TD 4x4, 2.5 TDi 4x4, 3.5, 3.5 Vogue, 3.9 CAT, 3.9 Vogue SEI, 4.3 Vogue LSE 10/85 - 07/94 78 -149 kW	24-021531 $\frac{1}{i}$	24-021524 $\frac{0}{i}$	para veículos com suspensão pneumática
B6 Offroad	2.4 Diesel, 2.4 TD Classic 4x4, 2.5 TD 4x4, 2.5 TDi 4x4, 3.5, 3.5 Vogue, 3.9 CAT, 3.9 Vogue SEI, 4.3 Vogue LSE 10/85 - 07/94 78 -149 kW	24-022064 $\frac{1}{i}$		Modelo tipo: Komfort; para veículos sem suspensão pneumática
LAND ROVER RANGE ROVER II (LP)				
B4	2.5 D, 3.9, 4.0, 4.6 07/94 - 03/02 83 -165 kW	19-061177 $\frac{1}{i}$ 19-061207 $\frac{1}{\ominus}$	19-061184 $\frac{0}{i}$	Tubo duplo; para veículos sem suspensão pneumática
B6 Offroad	2.5 D, 3.9, 4.0, 4.6 07/94 - 03/02 83 -165 kW	24-022149 $\frac{0}{i}$	24-022156 $\frac{0}{i}$	para veículos com suspensão pneumática
B6 Offroad	2.5 D, 3.9, 4.0, 4.6 07/94 - 03/02 83 -165 kW	24-021531 $\frac{1}{i}$ 24-002455 $\frac{1}{\ominus}$	24-002530 $\frac{0}{i}$	Tubo simples; para veículos sem suspensão pneumática
LAND ROVER RANGE ROVER III (LM)				
B4	3.0 Td 6, 3.6 TD 8, 4.2, 4.4, 5.0 V8 03/02 - 130 -375 kW		44-124748 $\frac{1}{0}$	para veículos com suspensão pneumática; para veículos sem regulação electr. da suspensão
B4	3.0 Td 6, 3.6 TD 8, 4.2, 4.4, 5.0 V8 03/02 - 130 -375 kW		44-191177	Modelo tipo: Supercharged; para veículos com suspensão pneumática; para veículos sem regulação electr. da suspensão
LAND ROVER RANGE ROVER SPORT (LS)				
B6 Offroad	2.7 TDVM, 3.6 TD 8, 4.2, 4.4 02/05 - 140 -287 kW	24-141352 $\frac{1}{0}$	24-141369 $\frac{1}{0}$	só em conjunto com RAE500010; para veículos com suspensão pneumática; não para: ACE
JIANGLING LANDWIND				
JIANGLING LANDWIND LANDWIND				
B4	2.0, 2.4, 2.8 D 09/05 - 68 -92 kW	19-028897 $\frac{1}{0}$	19-028903 $\frac{0}{0}$	
B6 Offroad	2.0, 2.4, 2.8 D 09/05 - 68 -92 kW	24-016766 $\frac{1}{0}$	24-016773 $\frac{0}{0}$	

			
JIANGLING LANDWIND			

LEXUS

LEXUS ES (F1, F2)

B6 Sport	300 09/91 - 12/97 138 kW	24-018692 $\frac{1}{0}$	24-018708 $\frac{1}{H}$	
----------	---------------------------------------	-------------------------	-------------------------	--

LEXUS GS (JZS147)

B6 Sport	300 03/93 - 08/97 156 kW	24-018692 $\frac{1}{0}$	24-018708 $\frac{1}{H}$	para veículos com chassis standard; para veículos sem regulação electr. da suspensão
----------	---------------------------------------	-------------------------	-------------------------	--

B8	300 03/93 - 08/97 156 kW	24-020251 $\frac{1}{0}$	24-020268 $\frac{1}{H}$	para veículos com chassis desportivo; para veículos sem regulação electr. da suspensão
----	---------------------------------------	-------------------------	-------------------------	--

LEXUS GS (JZS160)

B6 Sport	300, 300 T3, 400, 430 12/97 - 03/05 161 -216 kW	24-027434 $\frac{1}{0}$	24-027441 $\frac{1}{0}$	
----------	--	-------------------------	-------------------------	--

B8	300, 300 T3, 400, 430 12/97 - 03/05 161 -216 kW	24-028028 $\frac{1}{0}$	24-028035 $\frac{1}{0}$	
----	--	-------------------------	-------------------------	--

B14	300, 300 T3, 400, 430 12/97 - 03/05 161 -216 kW	47-083011		sem certificado de inspeção técnica; para veículos sem regulação electr. da suspensão; Caixa do eixo com rosca exterior M52x1,5 VA: Rebaixamento (Peritagem): 45 mm HA: Rebaixamento (Peritagem): 45 mm
-----	--	-----------	--	---

LEXUS IS (GXE10)



B6 Sport	200, 300 04/99 - 114 -157 kW	24-060486 $\frac{1}{0}$	24-060493 $\frac{1}{0}$	
----------	---	-------------------------	-------------------------	--

LEXUS IS SportCross

B4	200, 300 10/01 - 114 -157 kW	i.v. $\frac{1}{0}$	19-168388 $\frac{1}{0}$	para veículos com chassis standard
----	---	--------------------	-------------------------	------------------------------------

B6 Sport	200, 300 10/01 - 114 -157 kW	24-060486 $\frac{1}{0}$	24-060493 $\frac{1}{0}$	
----------	---	-------------------------	-------------------------	--

LEXUS IS (_XE2_)

B6 Sport	IS F 03/08 - 311 kW	24-155311 $\frac{1}{0}$  24-155328 $\frac{1}{0}$ 	24-155335 $\frac{1}{0}$	
----------	----------------------------------	--	-------------------------	--

LEXUS LS (UCF10)




B8	400 12/89 - 12/94 180 kW	24-017831 $\frac{1}{0}$	24-017848 $\frac{1}{0}$	Modelo tipo: Bilstein; para veículos com chassis rebaixado VA: só em conjunto com Z128A00 HA: só em conjunto com Z129A00
----	---------------------------------------	-------------------------	-------------------------	--

LEXUS LS (UCF20)

B6 Sport	4.0, 400 09/97 - 194 -216 kW	24-027342 $\frac{1}{0}$	24-027359 $\frac{1}{0}$	
----------	---	-------------------------	-------------------------	--





LEXUS LS (FE)




B14	430 10/00 - 207 kW	47-086401		sem certificado de inspeção técnica; Modelo tipo: UCF30 VA: Rebaixamento (Peritagem): 35 mm HA: Rebaixamento (Peritagem): 35 mm
-----	---------------------------------	-----------	--	---




			
LOTUS			
LOTUS ELISE			
B16 PSS10	1.8, 1.8 111R, 1.8 111S, 1.8, 1.8 16V, 1.8 265 E, 1.8 Cup 240 09/01 - 99 -197 kW	48-136723	Modelo tipo: Toyota Engine; Imposições, ver certificado de inspeção técnica VA: Rebaixamento (Peritagem): 0-10 mm; peso do eixo até: 485 kg HA: Rebaixamento (Peritagem): 0-20 mm; peso do eixo até: 760 kg



MAHINDRA RENAULT			
MAHINDRA RENAULT LOGAN			
B3	1.4, 1.5 D, 1.6 CNG 04/07 - 48 -63 kW	36-160433	36-160181 para veiculos com chassis standard
B3	1.4, 1.5 D, 1.6 CNG 04/07 - 48 -63 kW	36-160150	VA: modelo reforçado .
B4	1.4, 1.5 D, 1.6 CNG 04/07 - 48 -63 kW	22-122469 †	19-122472 ½
B8	1.4, 1.5 D, 1.6 CNG 04/07 - 48 -63 kW	22-140388 †	19-140391 ½
B12 PK	1.4, 1.5 D, 1.6 CNG 04/07 - 48 -63 kW	46-189387	Imposições, ver certificado de inspeção técnica VA: Rebaixamento (Peritagem): 35 mm; peso do eixo até: 930 kg HA: Rebaixamento (Peritagem): 35 mm; peso do eixo até: 880 kg

MAHINDRA RENAULT VERITO			
B3	1.4, 1.5 D 03/11 - 48 -56 kW	36-160433	36-160181 para veiculos com chassis standard
B3	1.4, 1.5 D 03/11 - 48 -56 kW	36-160150	VA: modelo reforçado .
B4	1.4, 1.5 D 03/11 - 48 -56 kW	22-122469 †	19-122472 ½
B8	1.4, 1.5 D 03/11 - 48 -56 kW	22-140388 †	19-140391 ½
B12 PK	1.4, 1.5 D 03/11 - 48 -56 kW	46-189387	Imposições, ver certificado de inspeção técnica VA: Rebaixamento (Peritagem): 35 mm; peso do eixo até: 930 kg HA: Rebaixamento (Peritagem): 35 mm; peso do eixo até: 880 kg

MARUTI SUZUKI			
MARUTI SUZUKI SWIFT			
B4	1.2, 1.3 D 01/04 - 55 -63 kW	22-166722 †   22-166739 †  	19-156545 ½
B14	1.2 01/04 - 63 kW	47-167551	Modelo tipo: EZ/ MZ; Imposições, ver certificado de inspeção técnica VA: Rebaixamento (Peritagem): 10-30 mm; peso do eixo até: 830 kg HA: Rebaixamento (Peritagem): 0-20 mm; peso do eixo até: 830 kg
B14	1.3 D 01/07 - 55 kW	47-167551	Imposições, ver certificado de inspeção técnica VA: Rebaixamento (Peritagem): 10-30 mm; peso do eixo até: 830 kg HA: Rebaixamento (Peritagem): 0-20 mm; peso do eixo até: 830 kg





				
MAZDA				
MAZDA 121 I (DA)				
B4	1.1, 1.3, 1.5 10/87 - 11/90 40 -56 kW	22-047373 † ↻ 22-047380 † ↻	19-063300 ½	
MAZDA 121 II (DB)				
B4	1.1, 1.3 16V, 1.5 03/91 - 05/97 39 -92 kW	22-047397 † ↻	19-063324 ½	sem ABS
B4	1.1, 1.3 16V, 1.5 11/90 - 05/97 39 -92 kW		19-063324 ½	com ABS
MAZDA 121 III (JASM, JBSM)				
B1	1.25, 1.3 03/96 - 09/98 37 -55 kW	12-117161		VA: com rolamentos de esferas
B4	1.25, 1.3 03/96 - 09/98 37 -55 kW	22-045546 † 11-101468 SP	19-029306 ½ 11-105886 SP	
B4	1.25, 1.3 10/98 - 37 -55 kW	22-045546 † 11-101468 SP	19-104089 ½ 11-105886 SP	
B4	1.8 D 03/96 - 09/98 44 kW	22-045553 † 11-101468 SP	19-029306 ½ 11-105886 SP	
B4	1.8 D 10/98 - 44 kW	22-045553 † 11-101468 SP	19-104089 ½ 11-105886 SP	
MAZDA 2 (DY)				
B4	1.25, 1.4, 1.4 CD, 1.6 04/03 - 50 -74 kW	22-111760 † ↻ 22-111777 † ↻	19-111780 ½	
B6 Sport	1.25, 1.4, 1.4 CD, 1.6 04/03 - 50 -74 kW	35-103547 † ↻ 35-103554 † ↻	24-103565 ½	para veículos com chassis standard; para veículos com chassis desportivo
B8	1.25, 1.4, 1.4 CD, 1.6 04/03 - 50 -74 kW	35-103578 † ↻ 35-103585 † ↻	24-103596 ½	para veículos com chassis standard; para veículos com chassis desportivo
MAZDA 2 (DE)				
B4	1.3, 1.4 MZR, 1.5, 1.6 MZ-CD 10/07 - 50 -76 kW	i.V. † ↻ i.V. † ↻	24-188654 ½	
B14	1.3, 1.4 MZR, 1.5, 1.6 MZ-CD 10/07 - 50 -76 kW	47-167490		Imposições, ver certificado de inspeção técnica VA: Rebaixamento (Peritagem): 25-40 mm; peso do eixo até: 850 kg HA: Rebaixamento (Peritagem): 20-40 mm; peso do eixo até: 765 kg
MAZDA 323 II Hatchback (BD)				
B3	1.3, 1.5, 1.6 11/80 - 03/87 44 -65 kW	36-161096	36-161041	
B3	1.3, 1.5, 1.6 11/80 - 03/87 44 -65 kW		i.V	modelo reforçado .
MAZDA 323 II (BD)				
B3	1.1, 1.3, 1.5, 1.6 GLX 11/80 - 03/87 40 -65 kW	36-161096	36-161041	
B3	1.1, 1.3, 1.5, 1.6 GLX 11/80 - 03/87 40 -65 kW		i.V	modelo reforçado .

				
MAZDA				
MAZDA 323 III Hatchback (BF)				
B3	1.1, 1.3, 1.3 i, 1.4, 1.5, 1.5 i, 1.5 i Turbo, 1.6, 1.6 GT, 1.6 GT Turbo, 1.7 D 08/85 - 11/91 40 -103 kW	36-154920	36-154937	
MAZDA 323 III (BF)				
B3	1.3, 1.4, 1.5, 1.5 i, 1.5 i Turbo, 1.6 GLX, 1.6 GT, 1.6 GT Turbo, 1.7 D 08/85 - 11/91 40 -103 kW	36-154920	36-154937	
MAZDA 323 III Station Wagon (BW)				
B3	1.5, 1.6, 1.7 D 05/86 - 10/89 40 -63 kW	36-154920	36-160884	
B4	1.3, 1.5, 1.5 LX, 1.6, 1.7 D 01/86 - 03/93 40 -63 kW			
MAZDA 323 C IV (BG)				
B3	1.3, 1.3 16V, 1.6, 1.6 16V, 1.7 D, 1.8 16V GT 08/89 - 10/94 41 -94 kW	36-130627	36-130634	
B4	1.3, 1.3 16V 09/89 - 07/94 49 -54 kW	22-047434 † ↻ 22-047441 † ↻	22-048905 † ↻ 22-048912 † ↻	para veículos adaptados a estradas em mão estado
B4	1.3, 1.3 16V 09/89 - 07/94 49 -54 kW	22-047434 † ↻ 22-047441 † ↻	22-048929 † ↻ 22-048936 † ↻	para veículos não adaptados a estradas em mão estado
B4	1.6 09/89 - 06/91 62 kW	22-047434 † ↻ 22-047441 † ↻	22-048905 † ↻ 22-048912 † ↻	para veículos adaptados a estradas em mão estado
B4	1.6 09/89 - 06/91 62 kW	22-047434 † ↻ 22-047441 † ↻	22-048929 † ↻ 22-048936 † ↻	para veículos não adaptados a estradas em mão estado
B4	1.6 16V 03/91 - 10/94 65 kW	22-047434 † ↻ 22-047441 † ↻	22-048905 † ↻ 22-048912 † ↻	para veículos adaptados a estradas em mão estado
B4	1.6 16V 03/91 - 10/94 65 kW	22-047434 † ↻ 22-047441 † ↻	22-048929 † ↻ 22-048936 † ↻	para veículos não adaptados a estradas em mão estado
B4	1.8 16V 4WD 11/91 - 12/93 76 kW	22-047410 † ↻ 22-047427 † ↻		
B4	1.8 16V GT 09/89 - 03/93 94 kW	22-047434 † ↻ 22-047441 † ↻	22-048905 † ↻ 22-048912 † ↻	para veículos adaptados a estradas em mão estado
B4	1.8 16V GT 09/89 - 03/93 94 kW	22-047434 † ↻ 22-047441 † ↻	22-048929 † ↻ 22-048936 † ↻	para veículos não adaptados a estradas em mão estado
B4	1.8 16V Turbo 4WD 09/90 - 12/92 120 kW	22-047410 † ↻ 22-047427 † ↻		
B4	1.7 D 08/89 - 07/94 41 kW	22-047434 † ↻ 22-047441 † ↻	22-048905 † ↻ 22-048912 † ↻	para veículos adaptados a estradas em mão estado
B4	1.7 D 08/89 - 07/94 41 kW	22-047434 † ↻ 22-047441 † ↻	22-048929 † ↻ 22-048936 † ↻	para veículos não adaptados a estradas em mão estado
MAZDA 323 F IV (BG)				
B3	1.6, 1.6 16V, 1.8 16V, 1.8 16V GT 08/89 - 07/94 62 -94 kW	36-130627	36-130634	para veículos com chassis standard
B4	1.6, 1.6 16V, 1.8 16V, 1.8 16V GT 08/89 - 07/94 62 -94 kW	22-047458 † ↻ 22-047465 † ↻	22-048905 † ↻ 22-048912 † ↻	para veículos adaptados a estradas em mão estado

































			
--	---	---	---

MAZDA





MAZDA 323 F IV (BG)

B4	1.6, 1.6 16V, 1.8 16V, 1.8 16V GT 08/89 - 07/94 62 -94 kW	22-047458 †  22-047465 † 	22-048929 †  22-048936 † 	para veículos não adaptados a estradas em mão estado
----	--	--	--	--

MAZDA 323 S IV (BG)




B3	1.3, 1.3 16V, 1.6, 1.6 16V, 1.7 D, 1.8 16V 08/89 - 07/94 41 -76 kW	36-130627	36-130634	
B4	1.3, 1.3 16V 09/89 - 07/94 49 -54 kW	22-047434 †  22-047441 † 	22-048905 †  22-048912 † 	para veículos adaptados a estradas em mão estado
B4	1.3, 1.3 16V 09/89 - 07/94 49 -54 kW	22-047434 †  22-047441 † 	22-048929 †  22-048936 † 	para veículos não adaptados a estradas em mão estado
B4	1.6, 1.6 16V 08/89 - 10/94 62 -65 kW	22-047434 †  22-047441 † 	22-048905 †  22-048912 † 	para veículos adaptados a estradas em mão estado
B4	1.6, 1.6 16V 08/89 - 10/94 62 -65 kW	22-047434 †  22-047441 † 	22-048929 †  22-048936 † 	para veículos não adaptados a estradas em mão estado
B4	1.8 16V 08/89 - 07/94 76 kW	22-047434 †  22-047441 † 	22-048905 †  22-048912 † 	para veículos adaptados a estradas em mão estado
B4	1.8 16V 08/89 - 07/94 76 kW	22-047434 †  22-047441 † 	22-048929 †  22-048936 † 	para veículos não adaptados a estradas em mão estado
B4	1.7 D 08/89 - 07/94 41 kW	22-047434 †  22-047441 † 	22-048905 †  22-048912 † 	para veículos adaptados a estradas em mão estado
B4	1.7 D 08/89 - 07/94 41 kW	22-047434 †  22-047441 † 	22-048929 †  22-048936 † 	para veículos não adaptados a estradas em mão estado

MAZDA 323 P V (BA)

B3	1.3 16V 10/96 - 54 kW	36-212705	36-200887	para veículos com chassis standard
B3	1.3 16V 10/96 - 54 kW	36-201631		para veículos com chassis standard; modelo reforçado .
B3	1.5 16V 10/96 - 65 kW	36-212705	36-200887	manual; para veículos com chassis standard
B3	1.5 16V 10/96 - 65 kW	36-201631		manual; para veículos com chassis standard; modelo reforçado .
B3	1.5 16V 10/96 - 65 kW	36-201631	36-212712	Caixa de velocidades automática; para veículos com chassis standard
B3	1.5 16V 10/96 - 65 kW	36-200979		Caixa de velocidades automática; para veículos com chassis standard; modelo reforçado .
B3	2.0 D 10/96 - 52 kW	36-200979	36-200887	para veículos com chassis standard
B4	1.3 16V, 1.5 16V, 2.0 D 10/96 - 52 -65 kW	22-047472 †  22-047489 † 	22-048943 †  22-048950 † 	




MAZDA 323 C V (BA)




B3	1.3 16V 08/94 - 09/98 54 kW	36-212705	36-200887	para veículos com chassis standard
B3	1.3 16V 08/94 - 09/98 54 kW	36-201631		para veículos com chassis standard; modelo reforçado .
B3	1.5 16V, 1.8, 1.8 16V, 2.0 08/94 - 09/98 65 -104 kW	36-212705	36-200887	manual; para veículos com chassis standard

			
MAZDA			
MAZDA 323 C V (BA)			
B3	1.5 16V, 1.8, 1.8 16V, 2.0 08/94 - 09/98 65 -104 kW	36-201631	manual; para veículos com chassis standard; modelo reforçado .
B3	1.5 16V, 1.8, 1.8 16V, 2.0 08/94 - 09/98 65 -104 kW	36-201631	36-212712 Caixa de velocidades automática; para veículos com chassis standard
B3	1.5 16V, 1.8, 1.8 16V, 2.0 08/94 - 09/98 65 -104 kW	36-200979	Caixa de velocidades automática; para veículos com chassis standard; modelo reforçado .
B4	1.3 16V, 1.5 16V, 1.8 16V 08/94 - 09/98 54 -84 kW	22-047472 † ↻ 22-047489 † ↻	22-048943 † ↻ 22-048950 † ↻ sem ABS
B4	1.3 16V, 1.5 16V, 1.8 16V 08/94 - CH-Nr. 54 -84 kW	22-047496 † ↻ 22-047502 † ↻	22-048967 † ↻ 22-048974 † ↻ -> CH.Nr.: 151007; com ABS
B4	1.3 16V, 1.5 16V, 1.8 16V CH-Nr. - 09/98 54 -84 kW	22-047472 † ↻ 22-047489 † ↻	22-048943 † ↻ 22-048950 † ↻ CH.Nr.: 151008 ->; com ABS

MAZDA 323 F V (BA)			
B3	1.5 16V, 1.8 16V, 2.0 24V 07/94 - 09/98 65 -106 kW	36-212705	36-200887 manual; para veículos com chassis standard
B3	1.5 16V, 1.8 16V, 2.0 24V 07/94 - 09/98 65 -106 kW	36-201631	manual; para veículos com chassis standard; modelo reforçado .
B3	1.5 16V, 1.8 16V, 2.0 24V 07/94 - 09/98 65 -106 kW	36-201631	36-212712 Caixa de velocidades automática; para veículos com chassis standard
B3	1.5 16V, 1.8 16V, 2.0 24V 07/94 - 09/98 65 -106 kW	36-200979	Caixa de velocidades automática; para veículos com chassis standard; modelo reforçado .
B4	1.5 16V 07/94 - 09/98 65 kW	22-047472 † ↻ 22-047489 † ↻	22-048943 † ↻ 22-048950 † ↻ sem ABS
B4	1.5 16V 07/94 - CH-Nr. 65 kW	22-047496 † ↻ 22-047502 † ↻	22-048967 † ↻ 22-048974 † ↻ -> CH.Nr.: 151007; com ABS
B4	1.5 16V CH-Nr. - 09/98 65 kW	22-047472 † ↻ 22-047489 † ↻	22-048943 † ↻ 22-048950 † ↻ CH.Nr.: 151008 ->; com ABS
B4	1.8 16V 08/94 - 09/98 84 kW	22-047472 † ↻ 22-047489 † ↻	22-048943 † ↻ 22-048950 † ↻ sem ABS
B4	1.8 16V 08/94 - CH-Nr. 84 kW	22-047496 † ↻ 22-047502 † ↻	22-048967 † ↻ 22-048974 † ↻ -> CH.Nr.: 151007; com ABS
B4	1.8 16V CH-Nr. - 09/98 84 kW	22-047472 † ↻ 22-047489 † ↻	22-048943 † ↻ 22-048950 † ↻ CH.Nr.: 151008 ->; com ABS
B4	2.0 24V 08/94 - 09/98 106 kW	22-047656 † ↻ 22-047663 † ↻	22-049070 † ↻ 22-049087 † ↻ sem ABS
B4	2.0 24V 08/94 - CH-Nr. 106 kW	22-047670 † ↻ 22-047687 † ↻	22-049094 † ↻ 22-049100 † ↻ -> CH.Nr.: 151007; com ABS
B4	2.0 24V CH-Nr. - 09/98 106 kW	22-047656 † ↻ 22-047663 † ↻	22-049070 † ↻ 22-049087 † ↻ CH.Nr.: 151008 ->; com ABS

MAZDA 323 S V (BA)			
B3	1.3 16V 08/94 - 09/98 54 kW	36-212705	36-200887 para veículos com chassis standard
B3	1.3 16V 08/94 - 09/98 54 kW	36-201631	para veículos com chassis standard; modelo reforçado .
B3	1.5 16V, 1.6 08/94 - 09/98 65 -80 kW	36-212705	36-200887 manual; para veículos com chassis standard

				
MAZDA				
MAZDA 323 S V (BA)				
B3	1.5 16V, 1.6 08/94 - 09/98 65 -80 kW	36-201631		manual; para veículos com chassis standard; modelo reforçado .
B3	1.5 16V, 1.6 08/94 - 09/98 65 -80 kW	36-201631	36-212712	Caixa de velocidades automática; para veículos com chassis standard
B3	1.5 16V, 1.6 08/94 - 09/98 65 -80 kW	36-200979		Caixa de velocidades automática; para veículos com chassis standard; modelo reforçado .
B3	1.6 TD, 1.8, 1.8 16V, 2.0 05/94 - 09/98 60 -98 kW	36-201631	36-212712	para veículos com chassis standard
B3	1.6 TD, 1.8, 1.8 16V, 2.0 05/94 - 09/98 60 -98 kW	36-200979		para veículos com chassis standard; modelo reforçado .
B3	2.0 D 10/96 - 09/98 52 kW	36-200979	36-200887	para veículos com chassis standard
B4	1.3 16V, 1.5 16V, 1.6 TD, 1.8 16V 05/94 - 09/98 54 -84 kW	22-047472 † ↻ 22-047489 † ↻	22-048943 † ↻ 22-048950 † ↻	sem ABS
B4	1.3 16V, 1.5 16V, 1.6 TD, 1.8 16V 05/94 - CH-Nr. 54 -84 kW	22-047496 † ↻ 22-047502 † ↻	22-048967 † ↻ 22-048974 † ↻	-> CH.Nr.: 151007; com ABS
B4	1.3 16V, 1.5 16V, 1.6 TD, 1.8 16V CH-Nr. - 09/98 54 -84 kW	22-047472 † ↻ 22-047489 † ↻	22-048943 † ↻ 22-048950 † ↻	CH.Nr.: 151008 ->; com ABS
B4	2.0 D 10/96 - 09/98 52 kW	22-047472 † ↻ 22-047489 † ↻	22-048943 † ↻ 22-048950 † ↻	
MAZDA 3 (BK)				
B4	1.4, 1.6, 1.6 DI Turbo, 2.0, 2.0 MZR-CD, 2.3 MZR 10/03 - 59 -115 kW	22-112811 † ↻ 22-112880 † ↻	19-112893 ♂	para veículos com chassis standard
B6 Sport	1.4, 1.6, 1.6 DI Turbo, 2.0, 2.0 MZR-CD, 2.3 DiSi Turbo MPS, 2.3 MPS, 2.3 MZR, 2.3 MZR Sport 10/03 - 59 -191 kW	35-110736 † ↻ 35-110743 † ↻	24-110808 ♂	
B8	1.4, 1.6, 1.6 DI Turbo, 2.0, 2.0 MZR-CD, 2.3 DiSi Turbo MPS, 2.3 MPS, 2.3 MZR, 2.3 MZR Sport 10/03 - 59 -191 kW	35-110767 † ↻ 35-110774 † ↻	24-110815 ♂	
B12 PK	1.4, 1.6, 2.0 10/03 - 59 -110 kW	46-190307		Imposições, ver certificado de inspeção técnica VA: Rebaixamento (Peritagem): 30 mm; peso do eixo até: 955 kg HA: Rebaixamento (Peritagem): 30 mm; peso do eixo até: 915 kg
B12 PK	2.3 DiSi Turbo MPS, 2.3 MPS, 2.3 MZR, 2.3 MZR Sport 10/03 - 115 -191 kW	46-190321		Imposições, ver certificado de inspeção técnica VA: Rebaixamento (Peritagem): 25 mm; peso do eixo até: 1070 kg HA: Rebaixamento (Peritagem): 15 mm; peso do eixo até: 915 kg
B12 PK	1.6 DI Turbo 06/04 - 80 kW	46-190314		Imposições, ver certificado de inspeção técnica VA: Rebaixamento (Peritagem): 30 mm; peso do eixo até: 955 kg HA: Rebaixamento (Peritagem): 30 mm; peso do eixo até: 915 kg
B14	1.4, 1.6, 1.6 DI Turbo, 2.0, 2.0 MZR-CD, 2.3 MZR 10/03 - 59 -115 kW	47-121225		Imposições, ver certificado de inspeção técnica VA: Rebaixamento (Peritagem): 25-40 mm; peso do eixo até: 1100 kg HA: Rebaixamento (Peritagem): 20-40 mm; peso do eixo até: 1090 kg
B14	2.3 DiSi Turbo MPS, 2.3 MPS, 2.3 MZR Sport 10/03 - 126 -191 kW	47-121225		Imposições, ver certificado de inspeção técnica VA: Rebaixamento (Peritagem): 10-25 mm; peso do eixo até: 1100 kg HA: Rebaixamento (Peritagem): 5-25 mm; peso do eixo até: 1090 kg




			
MAZDA			
MAZDA 3 (BK)			
B16 PSS9	1.4, 1.6, 1.6 DI Turbo, 2.0, 2.0 MZR-CD, 2.3 MZR 10/03 - 59 -115 kW	48-121262	Imposições, ver certificado de inspeção técnica VA: Rebaixamento (Peritagem): 25-40 mm; peso do eixo até: 1100 kg HA: Rebaixamento (Peritagem): 20-40 mm; peso do eixo até: 1090 kg
B16 PSS9	2.3 DiSi Turbo MPS, 2.3 MPS, 2.3 MZR Sport 10/03 - 126 -191 kW	48-121262	Imposições, ver certificado de inspeção técnica VA: Rebaixamento (Peritagem): 10-25 mm; peso do eixo até: 1100 kg HA: Rebaixamento (Peritagem): 5-25 mm; peso do eixo até: 1090 kg

MAZDA 3 três volumes (BK)

B4	1.6, 1.6 DI Turbo, 2.0, 2.0 MZR-CD, 2.3 06/00 - 77 -126 kW	22-112811 † ↻ 22-112880 † ↻	19-112893 ⚙	para veículos com chassis standard
B6 Sport	1.6, 1.6 DI Turbo, 2.0, 2.0 MZR-CD, 2.3 06/00 - 77 -126 kW	35-110736 † ↻ 35-110743 † ↻	24-110808 ⚙	
B8	1.6, 1.6 DI Turbo, 2.0, 2.0 MZR-CD, 2.3 06/00 - 77 -126 kW	35-110767 † ↻ 35-110774 † ↻	24-110815 ⚙	
B12 PK	1.6, 2.0 02/04 - 77 -110 kW		46-190307	Imposições, ver certificado de inspeção técnica VA: Rebaixamento (Peritagem): 30 mm; peso do eixo até: 955 kg HA: Rebaixamento (Peritagem): 30 mm; peso do eixo até: 915 kg
B12 PK	2.3 06/00 - 03/09 118 -126 kW		46-190321	Imposições, ver certificado de inspeção técnica VA: Rebaixamento (Peritagem): 25 mm; peso do eixo até: 1070 kg HA: Rebaixamento (Peritagem): 15 mm; peso do eixo até: 915 kg
B12 PK	1.6 DI Turbo 06/04 - 80 kW		46-190314	Imposições, ver certificado de inspeção técnica VA: Rebaixamento (Peritagem): 30 mm; peso do eixo até: 955 kg HA: Rebaixamento (Peritagem): 30 mm; peso do eixo até: 915 kg
B14	1.6, 1.6 DI Turbo, 2.0, 2.0 MZR-CD, 2.3 06/00 - 77 -126 kW		47-121225	sem certificado de inspeção técnica VA: Rebaixamento (Peritagem): 30-50 mm; peso do eixo até: 1100 kg HA: Rebaixamento (Peritagem): 30-50 mm; peso do eixo até: 1090 kg
B16 PSS9	1.6, 1.6 DI Turbo, 2.0, 2.0 MZR-CD, 2.3 06/00 - 77 -126 kW		48-121262	sem certificado de inspeção técnica VA: Rebaixamento (Peritagem): 30-50 mm; peso do eixo até: 1100 kg HA: Rebaixamento (Peritagem): 30-50 mm; peso do eixo até: 1090 kg

MAZDA 3 (BL)

B6 Sport	1.6 MZR, 1.6 MZR CD, 1.6 MZR-CD, 2.0 MZR, 2.0 MZR DISI, 2.2 MZR-CD, 2.3 MPS Turbo, 2.5 06/09 - 77 -191 kW	35-110736 † ↻ 35-110743 † ↻	24-113823 ⚙	
B8	1.6 MZR, 1.6 MZR CD, 1.6 MZR-CD, 2.0 MZR, 2.0 MZR DISI, 2.2 MZR-CD, 2.3 MPS Turbo, 2.5 06/09 - 77 -191 kW	35-110767 † ↻ 35-110774 † ↻	24-113830 ⚙	
B14	1.6 MZR, 1.6 MZR CD, 1.6 MZR-CD, 2.0 MZR, 2.0 MZR DISI, 2.2 MZR-CD 06/09 - 77 -136 kW		47-121225	Imposições, ver certificado de inspeção técnica VA: Rebaixamento (Peritagem): 25-40 mm; peso do eixo até: 1135 kg HA: Rebaixamento (Peritagem): 20-40 mm; peso do eixo até: 1090 kg
B14	2.3 MPS Turbo, 2.5 06/09 - 122 -191 kW		47-121225	Imposições, ver certificado de inspeção técnica VA: Rebaixamento (Peritagem): 10-25 mm; peso do eixo até: 1135 kg HA: Rebaixamento (Peritagem): 5-25 mm; peso do eixo até: 1090 kg
B16 PSS9	1.6 MZR, 1.6 MZR CD, 1.6 MZR-CD, 2.0 MZR, 2.0 MZR DISI, 2.2 MZR-CD 06/09 - 77 -136 kW		48-121262	Imposições, ver certificado de inspeção técnica VA: Rebaixamento (Peritagem): 25-40 mm; peso do eixo até: 1135 kg HA: Rebaixamento (Peritagem): 25-40 mm; peso do eixo até: 1090 kg

			
MAZDA			
MAZDA 3 (BL)			
B16 PSS9	2.3 MPS Turbo, 2.5 06/09 - 122 -191 kW	48-121262	Imposições, ver certificado de inspeção técnica VA: Rebaixamento (Peritagem): 10-25 mm; peso do eixo até: 1135 kg HA: Rebaixamento (Peritagem): 5-25 mm; peso do eixo até: 1090 kg




MAZDA 3 três volumes (BL)			
B6 Sport	1.6 MZR, 1.6 MZR CD, 2.0 MZR, 2.0 MZR DISI, 2.2 MZR-CD, 2.5 06/09 - 77 -136 kW	35-110736 † ↻ 35-110743 † ↻	24-113823 ⚙
B8	1.6 MZR, 1.6 MZR CD, 2.0 MZR, 2.0 MZR DISI, 2.2 MZR-CD, 2.5 06/09 - 77 -136 kW	35-110767 † ↻ 35-110774 † ↻	24-113830 ⚙
B14	1.6 MZR, 1.6 MZR CD, 2.0 MZR, 2.0 MZR DISI, 2.2 MZR-CD, 2.5 06/09 - 77 -136 kW	47-121225	Imposições, ver certificado de inspeção técnica VA: Rebaixamento (Peritagem): 25-40 mm; peso do eixo até: 1135 kg HA: Rebaixamento (Peritagem): 20-40 mm; peso do eixo até: 1090 kg
B16 PSS9	1.6 MZR, 1.6 MZR CD, 2.0 MZR, 2.0 MZR DISI, 2.2 MZR-CD, 2.5 06/09 - 77 -136 kW	48-121262	Imposições, ver certificado de inspeção técnica VA: Rebaixamento (Peritagem): 25-40 mm; peso do eixo até: 1135 kg HA: Rebaixamento (Peritagem): 25-40 mm; peso do eixo até: 1090 kg




MAZDA 5 (CR19)			
B4	1.6 CD, 1.8, 2.0, 2.0 CD 06/05 - 81 -110 kW	22-112811 † ↻ 22-112880 † ↻	i.V. ⚙ para veículos com chassis standard

MAZDA 626 I (CB)			
B6 Sport	1.6, 2.0 05/79 - 05/82 55 -66 kW		24-003193 ⚙
B6 Sport	1.6, 2.0 05/79 - 05/82 55 -66 kW		24-001540 ⚙ HA: Ajuste mais preciso

MAZDA 626 II Hatchback (GC)			
B4	1.6, 2.0 03/83 - 06/85 55 -74 kW	22-045119 † ↻ 22-045126 † ↻	22-045133 † 11-101482 SP
B4	1.6, 2.0 07/85 - 09/87 55 -74 kW		22-045133 † 11-101482 SP
B4	2.0 01/86 - 09/87 88 kW		22-045133 † 11-101482 SP
B4	2.0 D 03/84 - 06/85 46 kW	22-045119 † ↻ 22-045126 † ↻	22-045133 † 11-101482 SP
B4	2.0 D 07/85 - 06/87 46 kW		22-045133 † 11-101482 SP































































































MAZDA 626 II (GC)			
B4	1.6, 2.0, 2.0 D 11/82 - 06/85 46 -74 kW	22-045119 † ↻ 22-045126 † ↻	22-045133 † 11-101482 SP
B4	1.6, 2.0, 2.0 D 07/85 - 09/87 46 -74 kW		22-045133 † 11-101482 SP
B4	2.0 01/86 - 09/87 68 -88 kW		22-045133 † 11-101482 SP

























			
MAZDA			
MAZDA 626 III Hatchback (GD)			
B3	1.6, 1.8, 2.0, 2.0 12V, 2.0 16V, 2.0 D, 2.2 12V 06/87 - 05/92 44 -109 kW	36-160907	36-154944
B4	1.6, 1.8, 2.0, 2.0 12V, 2.0 16V, 2.0 D, 2.2 12V 06/87 - 05/92 44 -109 kW	22-047571 † ↻ 22-047588 † ↻	22-049018 † ↻ 22-049025 † ↻ para veículos sem direcção às quatro rodas; para veículos sem regulação electr. da suspensão
MAZDA 626 III (GD)			
B3	1.6, 1.8, 2.0, 2.0 12V, 2.0 16V, 2.0 D, 2.2 12V 06/87 - 05/92 44 -109 kW	36-160907	36-154944
B4	1.6, 1.8, 2.0, 2.0 12V, 2.0 16V, 2.0 D, 2.2 12V 06/87 - 05/92 44 -109 kW	22-047571 † ↻ 22-047588 † ↻	22-049018 † ↻ 22-049025 † ↻ 22-049001 † para veículos sem direcção às quatro rodas; para veículos sem regulação electr. da suspensão
MAZDA 626 III Station Wagon (GV)			
B3	1.8, 2.0, 2.0 12V, 2.0 16V, 2.0 D, 2.0 D Complex, 2.0 GLX, 2.0 i, 2.2 12V 09/87 - 11/96 44 -110 kW	36-159895	36-159864
B4	1.8, 2.0, 2.0 12V, 2.0 16V, 2.0 D, 2.0 D Complex, 2.0 GLX, 2.0 i, 2.2 12V 09/87 - 11/96 44 -110 kW	22-047571 † ↻ 22-047588 † ↻	22-049148 † para veículos sem regulação electr. da suspensão
B4	2.2 12V 4WD 05/91 - 11/92 85 kW	22-047595 † ↻ 22-047601 † ↻	22-049155 † ↻ 22-049162 † ↻ para veículos sem regulação electr. da suspensão
MAZDA 626 III Coupé (GD)			
B3	1.6 06/87 - 05/92 60 kW	36-160907	36-154944
B3	1.8, 2.0, 2.0 12V, 2.0 16V, 2.2 12V 06/87 - 12/91 65 -109 kW	36-160907	36-154944
B4	1.6, 1.8, 2.0, 2.0 12V, 2.0 16V, 2.2 12V 06/87 - 05/92 60 -109 kW	22-047571 † ↻ 22-047588 † ↻	22-049018 † ↻ 22-049025 † ↻ 22-049001 † para veículos sem direcção às quatro rodas; para veículos sem regulação electr. da suspensão
MAZDA 626 IV Hatchback (GE)			
B3	1.8, 2.0 i 08/91 - 04/97 66 -85 kW	36-159949	36-159901
B3	2.5 24V 01/92 - 04/97 120 -121 kW	36-159932	36-159901
B3	2.0 D GLX Complex 01/93 - 04/97 55 kW	36-159925	36-159901
B4	1.8 08/94 - 04/97 66 kW	22-047618 † ↻ 22-047625 † ↻	22-049117 † para veículos sem direcção às quatro rodas; para veículos sem regulação de nível; para veículos sem regulação electr. da suspensão
B4	1.8 08/94 - 04/97 66 kW	22-047632 † ↻ 22-047649 † ↻	22-049117 † para veículos sem direcção às quatro rodas; para veículos com regulação de nível; para veículos sem regulação electr. da suspensão
B4	1.8 08/91 - CH-Nr. 77 kW	22-047618 † ↻ 22-047625 † ↻	22-049032 † -> CH.Nr.: 271863; para veículos sem direcção às quatro rodas; para veículos sem regulação de nível; para veículos sem regulação electr. da suspensão
B4	1.8 CH-Nr. - 04/97 77 kW	22-047618 † ↻ 22-047625 † ↻	22-049117 † CH.Nr.: 271864 ->; para veículos sem direcção às quatro rodas; para veículos sem regulação de nível; para veículos sem regulação electr. da suspensão
B4	1.8 08/91 - 04/97 77 kW	22-047632 † ↻ 22-047649 † ↻	22-049117 † para veículos sem direcção às quatro rodas; para veículos com regulação de nível; para veículos sem regulação electr. da suspensão
































				
MAZDA				
MAZDA 626 IV Hatchback (GE)				
B4	2.0 i 08/91 - CH-Nr. 85 kW	22-047618 † ↻ 22-047625 † ↻	22-049032 †	-> CH.Nr.: 271863; para veículos sem direcção às quatro rodas; para veículos sem regulação de nível; para veículos sem regulação electr. da suspensão
B4	2.0 i CH-Nr. - 04/97 85 kW	22-047618 † ↻ 22-047625 † ↻	22-049117 †	CH.Nr.: 271864 ->; para veículos sem direcção às quatro rodas; para veículos sem regulação de nível; para veículos sem regulação electr. da suspensão
B4	2.0 i 08/91 - 04/97 85 kW	22-047632 † ↻ 22-047649 † ↻	22-049117 †	para veículos sem direcção às quatro rodas; para veículos com regulação de nível; para veículos sem regulação electr. da suspensão
B4	2.5 24V 01/92 - 04/97 120 -121 kW	22-047618 † ↻ 22-047625 † ↻	22-049032 †	para veículos sem direcção às quatro rodas; para veículos sem regulação de nível; para veículos sem regulação electr. da suspensão
B4	2.5 24V 01/92 - 04/97 120 -121 kW	22-047618 † ↻ 22-047625 † ↻	22-049049 †	para veículos sem direcção às quatro rodas; para veículos com regulação de nível; para veículos sem regulação electr. da suspensão
B4	2.0 D GLX Complex 01/93 - CH-Nr. 55 kW	22-047618 † ↻ 22-047625 † ↻	22-049032 †	-> CH.Nr.: 271863; para veículos sem direcção às quatro rodas; para veículos sem regulação de nível; para veículos sem regulação electr. da suspensão
B4	2.0 D GLX Complex CH-Nr. - 04/97 55 kW	22-047618 † ↻ 22-047625 † ↻	22-049117 †	CH.Nr.: 271864 ->; para veículos sem direcção às quatro rodas; para veículos sem regulação de nível; para veículos sem regulação electr. da suspensão
B4	2.0 D GLX Complex 01/93 - 04/97 55 kW	22-047632 † ↻ 22-047649 † ↻	22-049117 †	para veículos sem direcção às quatro rodas; para veículos com regulação de nível; para veículos sem regulação electr. da suspensão








































MAZDA 626 IV (GE)				
B3	1.8 i, 2.0 i 01/92 - 04/97 66 -85 kW	36-159949	36-159901	
B3	2.0 D GLX Complex 10/92 - 04/97 55 kW	36-159925	36-159901	
B4	1.8 i 08/94 - 04/97 66 kW	22-047618 † ↻ 22-047625 † ↻	22-049117 †	para veículos sem direcção às quatro rodas; para veículos sem regulação de nível; para veículos sem regulação electr. da suspensão
B4	1.8 i 01/92 - 04/97 66 -77 kW	22-047632 † ↻ 22-047649 † ↻	22-049117 †	para veículos sem direcção às quatro rodas; para veículos com regulação de nível; para veículos sem regulação electr. da suspensão
B4	1.8 i, 2.0 D GLX Complex, 2.0 i, 2.5 24V 01/92 - CH-Nr. 55 -121 kW	22-047618 † ↻ 22-047625 † ↻	22-049032 †	-> CH.Nr.: 271863; para veículos sem direcção às quatro rodas; para veículos sem regulação de nível; para veículos sem regulação electr. da suspensão
B4	1.8 i CH-Nr. - 04/97 77 kW	22-047618 † ↻ 22-047625 † ↻	22-049117 †	CH.Nr.: 271864 ->; para veículos sem direcção às quatro rodas; para veículos sem regulação de nível; para veículos sem regulação electr. da suspensão
B4	2.0 i, 2.5 24V CH-Nr. - 04/97 85 -121 kW	22-047618 † ↻ 22-047625 † ↻	22-049117 †	CH.Nr.: 271864 ->; para veículos sem direcção às quatro rodas; para veículos sem regulação de nível; para veículos sem regulação electr. da suspensão
B4	2.0 i, 2.5 24V 01/92 - 04/97 85 -121 kW	22-047632 † ↻ 22-047649 † ↻	22-049117 †	para veículos sem direcção às quatro rodas; para veículos com regulação de nível; para veículos sem regulação electr. da suspensão
B4	2.0 i 4WD 04/92 - 04/97 85 kW	22-047632 † ↻ 22-047649 † ↻	22-049056 † ↻ 22-049063 † ↻	para veículos sem direcção às quatro rodas; para veículos sem regulação de nível; para veículos sem regulação electr. da suspensão
B4	2.0 D GLX Complex CH-Nr. - 04/97 55 kW	22-047618 † ↻ 22-047625 † ↻	22-049117 †	CH.Nr.: 271864 ->; para veículos sem direcção às quatro rodas; para veículos sem regulação de nível; para veículos sem regulação electr. da suspensão
B4	2.0 D GLX Complex 10/92 - 04/97 55 kW	22-047632 † ↻ 22-047649 † ↻	22-049117 †	para veículos sem direcção às quatro rodas; para veículos com regulação de nível; para veículos sem regulação electr. da suspensão




MAZDA 626 V Hatchback (GF)				
B4	1.8 05/97 - 10/02 66 -74 kW	22-047694 † ↻ 22-047700 † ↻ 11-101376 SP	22-049131 † ↻	para veículos sem regulação de nível; para veículos sem regulação electr. da suspensão
B4	1.8 05/97 - 10/02 66 -74 kW	22-047717 † ↻ 22-047724 † ↻	22-049131 † ↻	para veículos com regulação de nível; para veículos sem regulação electr. da suspensão

				
MAZDA				
MAZDA 626 V Hatchback (GF)				
B4	2.0, 2.0 H.P. 05/97 - 10/02 85 -100 kW	22-047694   22-047700   11-101376 	22-049131  	para veículos sem regulação de nível; para veículos sem regulação electr. da suspensão
B4	2.0, 2.0 H.P. 05/97 - 10/02 85 -100 kW	22-047717   22-047724  	22-049131  	para veículos com regulação de nível; para veículos sem regulação electr. da suspensão
B4	2.0 Turbo DI 04/98 - 10/02 74 kW	22-047694   22-047700  	22-049131  	para veículos sem regulação de nível; para veículos sem regulação electr. da suspensão
B4	2.0 Turbo DI 04/98 - 10/02 74 kW	22-047717   22-047724  	22-049131  	para veículos com regulação de nível; para veículos sem regulação electr. da suspensão
MAZDA 626 V (GF)				
B4	1.6, 1.8, 1.9 05/97 - 12/99 66 -79 kW	22-047694   22-047700   11-101376 	22-049131  	para veículos sem regulação de nível; para veículos sem regulação electr. da suspensão
B4	1.6, 1.8, 1.9 05/97 - 12/99 66 -79 kW	22-047717   22-047724  	22-049131  	para veículos com regulação de nível; para veículos sem regulação electr. da suspensão
B4	2.0 05/97 - 10/02 85 -100 kW	22-047694   22-047700   11-101376 	22-049131  	para veículos sem regulação de nível; para veículos sem regulação electr. da suspensão
B4	2.0 05/97 - 10/02 85 -100 kW	22-047717   22-047724  	22-049131  	para veículos com regulação de nível; para veículos sem regulação electr. da suspensão
B4	2.0 DITD, 2.0 TD, 2.0 Turbo DI 04/98 - 10/02 66 -81 kW	22-047694   22-047700  	22-049131  	para veículos sem regulação de nível; para veículos sem regulação electr. da suspensão
B4	2.0 DITD, 2.0 TD, 2.0 Turbo DI 04/98 - 10/02 66 -81 kW	22-047717   22-047724  	22-049131  	para veículos com regulação de nível; para veículos sem regulação electr. da suspensão
MAZDA 626 V Station Wagon (GW)				
B4	1.8, 1.9, 2.0, 2.0 DITD, 2.0 H.P., 2.0 Turbo DI 04/98 - 10/02 66 -100 kW	22-047694   22-047700  		para veículos sem regulação de nível; para veículos sem regulação electr. da suspensão
B4	1.8, 1.9, 2.0, 2.0 DITD, 2.0 H.P., 2.0 Turbo DI 04/98 - 10/02 66 -100 kW	22-047717   22-047724  		para veículos com regulação de nível; para veículos sem regulação electr. da suspensão
MAZDA 6 Hatchback (GG)				
B4	1.8, 2.0, 2.0 DI, 2.3 08/02 - 02/05 88 -122 kW	19-112909   19-112916  	19-112862 	
B6 Sport	1.8, 2.0, 2.0 DI, 2.3 08/02 - 02/05 88 -122 kW	24-102568   24-102575  	24-102582 	para veículos com chassis standard
B8	1.8, 2.0, 2.0 DI, 2.3 08/02 - 02/05 88 -122 kW	24-102599   24-102605  	24-102612 	para veículos com chassis desportivo
B12 PK	1.8, 2.0, 2.3 08/02 - 02/05 88 -122 kW	46-192646		Imposições, ver certificado de inspecção técnica VA: Rebaixamento (Peritagem): 30 mm; peso do eixo até: 1040 kg HA: Rebaixamento (Peritagem): 30 mm; peso do eixo até: 1010 kg
B12 PK	2.0 DI 08/02 - 02/05 89 -100 kW	46-192660		Imposições, ver certificado de inspecção técnica VA: Rebaixamento (Peritagem): 30 mm; peso do eixo até: 1095 kg HA: Rebaixamento (Peritagem): 30 mm; peso do eixo até: 1010 kg
MAZDA 6 (GG)				
B4	1.8, 2.0, 2.0 DI, 2.3 06/02 - 02/05 88 -122 kW	19-112909   19-112916  	19-112862 	



















				
MAZDA				
MAZDA 6 (GG)				
B6 Sport	1.8, 2.0, 2.0 DI, 2.3 06/02 - 02/05 88 -122 kW	24-102568  24-102575 	24-102582 	para veículos com chassis standard
B8	1.8, 2.0, 2.0 DI, 2.3 06/02 - 02/05 88 -122 kW	24-102599  24-102605 	24-102612 	para veículos com chassis desportivo
B12 PK	1.8, 2.0, 2.3 06/02 - 02/05 88 -122 kW	46-192646		Imposições, ver certificado de inspeção técnica VA: Rebaixamento (Peritagem): 30 mm; peso do eixo até: 1040 kg HA: Rebaixamento (Peritagem): 30 mm; peso do eixo até: 1010 kg
B12 PK	2.0 DI 06/02 - 02/05 89 -100 kW	46-192660		Imposições, ver certificado de inspeção técnica VA: Rebaixamento (Peritagem): 30 mm; peso do eixo até: 1095 kg HA: Rebaixamento (Peritagem): 30 mm; peso do eixo até: 1010 kg
MAZDA 6 Station Wagon (GY)				
B4	1.8, 2.0, 2.0 DI, 2.3 08/02 - 02/05 88 -122 kW	19-112909  19-112916 	19-112862 	
B6 Sport	1.8, 2.0, 2.0 DI, 2.3 08/02 - 02/05 88 -122 kW	24-102568  24-102575 	24-102582 	para veículos com chassis standard
B8	1.8, 2.0, 2.0 DI, 2.3 08/02 - 02/05 88 -122 kW	24-102599  24-102605 	24-102612 	para veículos com chassis desportivo
B12 PK	1.8, 2.0, 2.3 08/02 - 02/05 88 -122 kW	46-192653		Imposições, ver certificado de inspeção técnica VA: Rebaixamento (Peritagem): 30 mm; peso do eixo até: 1040 kg HA: Rebaixamento (Peritagem): 30 mm; peso do eixo até: 1100 kg
B12 PK	2.0 DI 08/02 - 02/05 89 -100 kW	46-192677		Imposições, ver certificado de inspeção técnica VA: Rebaixamento (Peritagem): 30 mm; peso do eixo até: 1095 kg HA: Rebaixamento (Peritagem): 30 mm; peso do eixo até: 1100 kg
MAZDA 929 I (LA)				
B6 Sport	2.0 05/79 - 07/86 66 kW		24-003193 	
B6 Sport	2.0 05/79 - 07/86 66 kW		24-001540 	HA: Ajuste mais preciso
MAZDA 929 II (HB)				
B3	2.0, 2.0 i GLX 05/82 - 07/87 66 -88 kW	36-161072	36-160921	para veículos com chassis standard
MAZDA 929 II Coupé (HB)				
B3	2.0, 2.0 i, 2.0 i Turbo 05/82 - 07/87 66 -89 kW	36-161072	36-160921	para veículos com chassis standard
MAZDA B-SERIE (UF)				
B4	2.5 D 4WD 02/96 - 06/99 57 -63 kW	19-107899 	19-132495 	
MAZDA B-SERIE (UN)				
B4	2.2 4WD, 2.2 8V 4WD, 2.5 D, 2.5 D 4WD, 2.5 D 4x4, 2.5 TD 4WD, 2.5 TDiC 4x4, 2.6 12V 4WD 02/99 - 57 -90 kW	19-107899 	19-132495 	para veículos com chassis standard


















					
MAZDA					
MAZDA MPV II (LW)					
B4	2.0 09/99 - 07/02 88 -90 kW	22-158444  22-158451 	19-158464 		para veículos com chassis standard
MAZDA MX-3 (EC)					
B4	1.6 i, 1.8 i V6 07/91 - 65 -98 kW	22-047526  	22-048981  22-048998 		
MAZDA MX-5 I (NA)					
B6 Sport	1.6, 1.8 02/94 - 04/98 66 -96 kW	24-014885 	24-014892 		
MAZDA MX-5 II (NB)					
B6 Sport	1.6 16V, 1.8, 1.8 16V, 1.9 16V, 1.9 i, 1.9 i Turbo 01/98 - 10/05 81 -157 kW	24-065580 	24-065597 		
B8	1.6 16V, 1.8, 1.8 16V, 1.9 16V, 1.9 i, 1.9 i Turbo 01/98 - 10/05 81 -157 kW	24-065504 	24-065511 		
B14	1.6 16V, 1.8, 1.8 16V, 1.9 16V, 1.9 i, 1.9 i Turbo 01/98 - 10/05 81 -157 kW	47-083004			sem certificado de inspeção técnica VA: Rebaixamento (Peritagem): 40-20 mm HA: Rebaixamento (Peritagem): 35-15 mm
B16 PSS9	1.6 16V, 1.8, 1.8 16V, 1.9 16V, 1.9 i, 1.9 i Turbo 01/98 - 10/05 81 -157 kW	48-086097			Imposições, ver certificado de inspeção técnica VA: Rebaixamento (Peritagem): 35-50 mm; peso do eixo até: 655 kg HA: Rebaixamento (Peritagem): 35-45 mm; peso do eixo até: 665 kg
MAZDA MX-5 III (NC)					
B4	1.8, 2.0 03/05 - 93 -118 kW	24-122610 	24-122627 		para veículos com chassis desportivo; para veículos com chassis standard
B6 Sport	1.8, 2.0 03/05 - 93 -118 kW	24-131742 	24-131759 		
B8	1.8, 2.0 03/05 - 93 -118 kW	24-131766 	24-131773 		
B12 PK	1.8, 2.0 03/05 - 93 -118 kW	46-190345			Imposições, ver certificado de inspeção técnica VA: Rebaixamento (Peritagem): 30-35 mm; peso do eixo até: 720 kg HA: Rebaixamento (Peritagem): 30 mm; peso do eixo até: 720 kg
B14	1.8, 2.0 03/05 - 93 -118 kW	47-131811			Imposições, ver certificado de inspeção técnica VA: Rebaixamento (Peritagem): 30-50 mm; peso do eixo até: 680 kg HA: Rebaixamento (Peritagem): 30-50 mm; peso do eixo até: 705 kg
B16 PSS10	1.8, 2.0 03/05 - 93 -118 kW	48-131841			Imposições, ver certificado de inspeção técnica VA: Rebaixamento (Peritagem): 30-50 mm; peso do eixo até: 680 kg HA: Rebaixamento (Peritagem): 30-50 mm; peso do eixo até: 705 kg
MAZDA MX-6 (GE)					
B4	1.8, 2.0, 2.2 02/92 - 74 -162 kW	22-047618  22-047625 	22-049032 		para veículos sem direcção às quatro rodas; para veículos sem regulação de nível
B4	1.8, 2.0, 2.2, 2.5 24V, 2.5 i 24V 08/94 - 74 -162 kW	22-047618  22-047625 	22-049049 		Direcção às quatro rodas; para veículos sem regulação de nível
B4	2.5 24V, 2.5 i 24V 02/92 - 120 -121 kW	22-047618  22-047625 	22-049032 		para veículos sem direcção às quatro rodas; para veículos sem regulação de nível




				
MAZDA				
MAZDA PREMACY (CP)				
B4	1.8, 1.9, 2.0 TD 07/99 - 06/01 66 -84 kW	i.V.   i.V.  	22-165022   22-165039  	
B4	1.8, 1.9, 2.0, 2.0 TD, 2.3 SVT 07/01 - 74 -122 kW	22-167095   22-167101  	22-165022   22-165039  	
MAZDA RX 7 II (FC)				
B6 Sport	Turbo, Wankel 11/85 - 12/91 110 -147 kW	34-050149 	24-012140 	
MAZDA RX 7 III (FD)				
B6 Sport	Wankel Twin Turbo 07/92 - 176 kW	24-017794   24-017787  	24-015509 	
MAZDA RX 8 (SE17)				
B6 Sport	2.6, 2.6 Wankel 10/03 - 141 -177 kW	24-110044  	24-110051 	
B8	2.6, 2.6 Wankel 10/03 - 141 -177 kW	24-110068  	24-110075 	
B12 PK	2.6, 2.6 Wankel 10/03 - 141 -177 kW	46-190338		Imposições, ver certificado de inspeção técnica VA: Rebaixamento (Peritagem): 25-30 mm; peso do eixo até: 860 kg HA: Rebaixamento (Peritagem): 25 mm; peso do eixo até: 1030 kg
B14	2.6, 2.6 Wankel 10/03 - 141 -177 kW	47-110267		Imposições, ver certificado de inspeção técnica VA: Rebaixamento (Peritagem): 30-50 mm; peso do eixo até: 860 kg HA: Rebaixamento (Peritagem): 30-50 mm; peso do eixo até: 1030 kg
B16 PSS9	2.6, 2.6 Wankel 10/03 - 141 -177 kW	48-110297		Imposições, ver certificado de inspeção técnica VA: Rebaixamento (Peritagem): 30-50 mm; peso do eixo até: 860 kg HA: Rebaixamento (Peritagem): 30-50 mm; peso do eixo até: 1030 kg
MAZDA TRIBUTE (EP)				
B4	2.0, 2.0 4WD, 2.3 AWD, 3.0 V6 24V 4WD, 3.0 V6 AWD 03/00 - 91 -149 kW	i.V.   i.V.  	19-165998 	
MAZDA XEDOS 6 (CA)				
B3	1.6 16V, 1.8, 2.0 V6 01/92 - 79 -106 kW	36-154821	36-163823	
B6 Sport	1.6 16V, 1.8, 2.0 V6 01/92 - 79 -106 kW	34-050262 	34-050279 	Imposições, ver certificado de inspeção técnica
MAZDA XEDOS 9 (TA)				
B3	2.0, 2.0 24V 08/93 - 08/00 105 -118 kW	36-159888	36-159857	para veículos com chassis standard
B3	2.5, 2.5 24V, 2.5 V6 07/00 - 120 -147 kW	36-159871	36-159857	para veículos com chassis standard




				
MERCEDES-BENZ				
MERCEDES-BENZ A-CLASS (W168)				
B1	A 140, A 160, A 160 CDI, A 170 CDI, A 190, A 210 07/97 - 08/04 44 -103 kW	12-117314		
B3	A 140, A 160 07/97 - 08/04 60 -75 kW	37-129392	36-129447	para veiculos com chassis standard
B3	A 140, A 160 07/97 - 08/04 60 -75 kW	37-129408	36-129454	modelo reforçado .
B3	A 160 CDI, A 190 07/98 - 08/04 44 -92 kW	37-129408	36-129447	para veiculos com chassis standard
B3	A 160 CDI, A 190 07/98 - 08/04 44 -92 kW	37-133627	36-129454	modelo reforçado .
B3	A 170 CDI, A 210 07/98 - 08/04 66 -103 kW	37-133627	36-129447	para veiculos com chassis standard
B3	A 170 CDI, A 210 07/98 - 08/04 66 -103 kW		36-129454	HA: modelo reforçado .
B4	A 140, A 160, A 160 CDI, A 170 CDI, A 190, A 210 07/97 - 08/04 44 -103 kW	22-049698 †	24-067829 ∅	
B6 Sport	A 140, A 160, A 160 CDI, A 170 CDI, A 190, A 210 07/97 - 08/04 44 -103 kW	22-044099 †	24-027458 ∅	
B8	A 140, A 160, A 160 CDI, A 170 CDI, A 190, A 210 07/97 - 08/04 44 -103 kW	22-044105 †	24-027465 ∅	
B12 PK	A 140, A 160, A 160 CDI, A 170 CDI, A 190, A 210 07/97 - 08/04 44 -103 kW	46-190383		Imposições, ver certificado de inspeção técnica; curta distância entre eixos VA: Rebaixamento (Peritagem): 20 mm; peso do eixo até: 810 kg HA: Rebaixamento (Peritagem): 20 mm; peso do eixo até: 845 kg




MERCEDES-BENZ A-CLASS (W169)				
B3	A 150, A 160, A 170, A 180, A 200, A 200 TURBO 09/04 - 70 -142 kW	37-172046	36-172085	manual; para veiculos com chassis standard
B3	A 150, A 160, A 170, A 180, A 200, A 200 TURBO 09/04 - 70 -142 kW	37-172107	36-172085	Caixa de velocidades automática; para veiculos com chassis standard
B3	A 150, A 160, A 170, A 180, A 200, A 200 TURBO 09/04 - 70 -142 kW	37-172053	36-172085	para veiculos com chassis standard; modelo reforçado .
B3	A 150, A 160, A 170, A 180, A 200, A 200 TURBO 09/04 - 70 -142 kW	37-172145	36-172078	para veiculos com chassis desportivo
B3	A 150, A 160, A 170, A 180, A 200, A 200 TURBO 09/04 - 70 -142 kW	37-172015	36-172061	para veiculos com chassis desportivo; modelo reforçado .
B3	A 160 CDI, A 180 CDI, A 200 CDI 09/04 - 60 -103 kW	37-172107	36-172085	manual; para veiculos com chassis standard
B3	A 160 CDI, A 180 CDI, A 200 CDI 09/04 - 60 -103 kW	37-172114	36-172085	manual; para veiculos com chassis standard; modelo reforçado .
B3	A 160 CDI, A 180 CDI, A 200 CDI 09/04 - 60 -103 kW	37-172121	36-172085	Caixa de velocidades automática; para veiculos com chassis standard




				
MERCEDES-BENZ				
MERCEDES-BENZ A-CLASS (W169)				
B3	A 160 CDI, A 180 CDI, A 200 CDI 09/04 - 60 -103 kW	37-172138	36-172085	Caixa de velocidades automática; para veículos com chassis standard; modelo reforçado .
B3	A 160 CDI, A 180 CDI, A 200 CDI 09/04 - 60 -103 kW	37-172022	36-172061	manual; para veículos com chassis desportivo
B3	A 160 CDI, A 180 CDI, A 200 CDI 09/04 - 60 -103 kW	37-172022	36-172078	para veículos com chassis desportivo; modelo reforçado .
B3	A 160 CDI, A 180 CDI, A 200 CDI 09/04 - 60 -103 kW	37-172039	36-172092	Caixa de velocidades automática; para veículos com chassis desportivo
B4	A 150, A 160, A 160 CDI, A 170, A 180, A 180 CDI, A 200, A 200 CDI, A 200 TURBO 09/04 - 60 -142 kW	22-153739  11-125358 	24-123266 	para veículos com chassis standard
B4	A 150, A 160, A 160 CDI, A 170, A 180, A 180 CDI, A 200, A 200 CDI, A 200 TURBO 09/04 - 60 -142 kW	22-153760  11-125358 	24-104371 	Modelo tipo: 486; para veículos com chassis desportivo
B4	A 150, A 160, A 160 CDI, A 170, A 180, A 180 CDI, A 200, A 200 CDI, A 200 TURBO 09/04 - 60 -142 kW	22-153777  11-125358 	24-104616 	Modelo tipo: 484, 924; para veículos adaptados a estradas em mão estado
B6 Sport	A 150, A 160, A 160 CDI, A 170, A 180, A 180 CDI, A 200, A 200 CDI, A 200 TURBO 09/04 - 60 -142 kW	22-153753  11-125358 	24-120364 	
B8	A 150, A 160, A 160 CDI, A 170, A 180, A 180 CDI, A 200, A 200 CDI, A 200 TURBO 09/04 - 60 -142 kW	22-153746  11-125358 	24-120340 	
B12 PK	A 150, A 170, A 200 09/04 - 70 -100 kW	46-182104		Imposições, ver certificado de inspeção técnica; para veículos sem regulação de nível; ter em consideração o apoio de mola VA: Rebaixamento (Peritagem): 30 mm; peso do eixo até: 885 kg HA: Rebaixamento (Peritagem): 25 mm; peso do eixo até: 900 kg
B12 PK	A 160 CDI, A 180 CDI, A 200 CDI, A 200 TURBO 09/04 - 60 -142 kW	46-182098		Imposições, ver certificado de inspeção técnica; para veículos sem regulação de nível; ter em consideração o apoio de mola VA: Rebaixamento (Peritagem): 30 mm; peso do eixo até: 980 kg HA: Rebaixamento (Peritagem): 25 mm; peso do eixo até: 900 kg
MERCEDES-BENZ B-CLASS (W245)				
B3	B 150, B 160, B 170, B 180, B 200, B 200 TURBO 03/05 - 70 -142 kW	37-172046	36-172085	manual; para veículos com chassis standard
B3	B 150, B 160, B 170, B 180, B 200, B 200 TURBO 03/05 - 70 -142 kW	37-172107	36-172085	Caixa de velocidades automática; para veículos com chassis standard
B3	B 150, B 160, B 170, B 180, B 200, B 200 TURBO 03/05 - 70 -142 kW	37-172053	36-172085	para veículos com chassis standard; modelo reforçado .
B3	B 150, B 160, B 170, B 180, B 200, B 200 TURBO 03/05 - 70 -142 kW	37-172145	36-172078	para veículos com chassis desportivo
B3	B 150, B 160, B 170, B 180, B 200, B 200 TURBO 03/05 - 70 -142 kW	37-172015	36-202867	para veículos com chassis desportivo; modelo reforçado .
B3	B 180 CDI, B 200 CDI 03/05 - 80 -103 kW	37-172107	36-172085	manual; para veículos com chassis standard
B3	B 180 CDI, B 200 CDI 03/05 - 80 -103 kW	37-172114	36-172085	manual; para veículos com chassis standard; modelo reforçado .

				
MERCEDES-BENZ				
MERCEDES-BENZ B-CLASS (W245)				
B3	B 180 CDI, B 200 CDI 03/05 - 80 -103 kW	37-172121	36-172085	Caixa de velocidades automática; para veículos com chassis standard
B3	B 180 CDI, B 200 CDI 03/05 - 80 -103 kW	37-172138	36-172085	Caixa de velocidades automática; para veículos com chassis standard; modelo reforçado .
B3	B 180 CDI, B 200 CDI 03/05 - 80 -103 kW	37-172022	36-202867	manual; para veículos com chassis desportivo
B3	B 180 CDI, B 200 CDI 03/05 - 80 -103 kW	37-172022	36-172078	para veículos com chassis desportivo; modelo reforçado .
B3	B 180 CDI, B 200 CDI 03/05 - 80 -103 kW	37-172039	36-172092	Caixa de velocidades automática; para veículos com chassis desportivo
B4	B 150, B 160, B 170, B 170 NGT, B 180, B 180 CDI, B 180 NGT, B 200, B 200 CDI, B 200 TURBO 03/05 - 70 -142 kW	22-153791  11-125358 	24-110204 	para veículos com chassis standard
B4	B 150, B 160, B 170, B 170 NGT, B 180, B 180 CDI, B 180 NGT, B 200, B 200 CDI, B 200 TURBO 03/05 - 70 -142 kW	22-153784  11-125358 	24-110211 	para veículos com chassis desportivo
B6 Sport	B 150, B 160, B 170, B 170 NGT, B 180, B 180 CDI, B 180 NGT, B 200, B 200 CDI, B 200 TURBO 03/05 - 70 -142 kW	22-153753  11-125358 	24-120364 	
B8	B 150, B 160, B 170, B 170 NGT, B 180, B 180 CDI, B 180 NGT, B 200, B 200 CDI, B 200 TURBO 03/05 - 70 -142 kW	22-120335  11-125358 	24-120340 	
B12 PK	B 150, B 170 03/05 - 70 -85 kW	46-182111		Imposições, ver certificado de inspeção técnica; para veículos sem regulação de nível; ter em consideração o apoio de mola VA: Rebaixamento (Peritagem): 30 mm; peso do eixo até: 950 kg HA: Rebaixamento (Peritagem): 30 mm; peso do eixo até: 900 kg
B12 PK	B 180 CDI, B 200, B 200 CDI, B 200 TURBO 03/05 - 80 -142 kW	46-000637		Imposições, ver certificado de inspeção técnica; para veículos sem regulação de nível; ter em consideração o apoio de mola VA: Rebaixamento (Peritagem): 30 mm; peso do eixo até: 1005 kg HA: Rebaixamento (Peritagem): 30 mm; peso do eixo até: 900 kg
MERCEDES-BENZ Vaneo (414)				
B4	1.4, 1.6, 1.7 CDI, 1.9 02/02 - 55 -92 kW	22-053541 	24-069366 	
MERCEDES-BENZ 190 (W201)				
B3	2.0 10/82 - 05/90 66 -77 kW	36-129768	36-129805	para veículos com chassis standard
B3	2.0 10/82 - 05/90 66 -77 kW	36-129751	36-129812	para veículos com chassis standard; modelo reforçado .
B3	2.0, 2.3, 2.3 E, 2.6, D 2.0, D 2.5, E 1.8, E 2.0, E 2.3, E 2.6 10/82 - 12/89 53 -122 kW		36-159369	para veículos com regulação de nível; para veículos com chassis standard
B3	E 2.3-16, E 2.5-16 04/84 - 08/93 125 -150 kW	36-159383		para veículos com regulação de nível; para veículos com chassis standard
B3	2.3, 2.3 E, 2.6, D 2.5, E 2.3, E 2.6 09/86 - 12/89 66 -122 kW	36-129775	36-129805	para veículos com chassis standard

				
MERCEDES-BENZ				
MERCEDES-BENZ 190 (W201)				
B3	2.3, 2.3 E, 2.6, D 2.5, E 2.3, E 2.6 09/86 - 12/89 66 -122 kW	36-134496	36-129812	para veículos com chassis standard; modelo reforçado .
B3	D 2.0, E 1.8, E 2.0 10/82 - 06/93 53 -93 kW	36-129751	36-129805	para veículos com chassis standard
B3	D 2.0, E 1.8, E 2.0 10/82 - 06/93 53 -93 kW	36-129775	36-129812	para veículos com chassis standard; modelo reforçado .
B4	2.0, 2.3, 2.3 E, 2.6, D 2.0, D 2.5, E 1.8, E 2.0, E 2.3, E 2.6, Turbo-D 2.5 10/82 - 08/93 53 -122 kW	22-001993 † 11-101406 SP 18-140651 ⊖	24-014052 ½	para veículos com chassis standard HA: para veículos sem regulação de nível
B4	2.0, 2.3, 2.3 E, 2.6, D 2.0, D 2.5, E 1.8, E 2.0, E 2.3, E 2.3-16, E 2.5-16, E 2.6, E Evolution II 2.5, Turbo-D 2.5 10/82 - 08/93 53 -173 kW	22-002006 † 11-101406 SP 18-140651 ⊖	24-013901 ½	Modelo tipo: Sportline HA: para veículos sem regulação de nível
B4	2.0, 2.3, 2.3 E, 2.6, D 2.0, D 2.5, E 1.8, E 2.0, E 2.3, E 2.3-16, E 2.5-16, E 2.6, E Evolution II 2.5, Turbo-D 2.5 10/82 - 08/93 53 -173 kW	22-003621 † 11-101406 SP 18-140651 ⊖	24-013840 ½	Modelo tipo: Heavy Duty HA: para veículos sem regulação de nível
B4	2.0, 2.3, 2.3 E, 2.6, D 2.0, D 2.5, E 1.8, E 2.0, E 2.3, E 2.3-16, E 2.5-16, E 2.6, E Evolution II 2.5, Turbo-D 2.5 10/82 - 08/93 53 -173 kW	22-001924 † 11-101406 SP 18-140651 ⊖	24-013789 ½	Modelo tipo: Tropen HA: para veículos sem regulação de nível
B6 Sport	2.0, 2.3, 2.3 E, 2.6, D 2.0, D 2.5, E 1.8, E 2.0, E 2.3, E 2.3-16, E 2.5-16, E 2.6, E Evolution II 2.5, Turbo-D 2.5 10/82 - 08/93 53 -173 kW	22-100412 †	24-100427 ½	HA: para veículos sem regulação de nível
B8	2.0, 2.3, 2.3 E, 2.6, D 2.0, D 2.5, E 1.8, E 2.0, E 2.3, E 2.3-16, E 2.5-16, E 2.6, E Evolution II 2.5, Turbo-D 2.5 10/82 - 08/93 53 -173 kW	22-003652 †	24-014700 ½	HA: para veículos sem regulação de nível
B12 PK	2.0, 2.3, D 2.0, D 2.5, E 1.8, E 2.0, E 2.3, E 2.3-16, E 2.5-16 10/82 - 08/93 53 -143 kW	46-181404		Imposições, ver certificado de inspeção técnica; para veículos sem regulação de nível; ter em consideração o apoio de mola VA: Rebaixamento (Peritagem): 40 mm; peso do eixo até: 880 kg HA: Rebaixamento (Peritagem): 30-40 mm; peso do eixo até: 940 kg
MERCEDES-BENZ C-CLASS (W202)				
B3	C 180 09/93 - 12/95 89 -90 kW	36-129461	36-133635	Modelo tipo: Classic; Modelo tipo: Elegance; para veículos com chassis standard
B3	C 180 09/93 - 12/95 89 -90 kW	36-129485	36-133642	Modelo tipo: Esprit; Modelo tipo: Sport; para veículos com chassis standard
B3	C 180 01/96 - 05/00 89 -90 kW	36-129485	36-133659	Modelo tipo: Classic; Modelo tipo: Elegance; para veículos com chassis standard
B3	C 180, C 200, C 200 CDI, C 200 D, C 220, C 230, C 240 01/96 - 05/00 55 -125 kW	36-129652	36-133666	Modelo tipo: Esprit; para veículos com chassis standard
B3	C 180, C 200, C 200 CDI, C 200 D, C 220, C 230, C 240 01/96 - 05/00 55 -125 kW	36-129652	36-133673	Modelo tipo: Sport; para veículos com chassis standard
B3	C 180 01/96 - 05/00 89 kW	36-129645	36-133680	Modelo tipo: Classic; Modelo tipo: Elegance; para veículos com chassis standard; modelo reforçado .
B3	C 180, C 200, C 200 CDI, C 200 D, C 220, C 220 CDI, C 220 D, C 230, C 240, C 250 Turbo-D, C 280 01/96 - 05/00 55 -145 kW	36-129645	36-133680	Modelo tipo: Esprit; para veículos com chassis standard; modelo reforçado .

				
MERCEDES-BENZ				
MERCEDES-BENZ C-CLASS (W202)				
B3	C 180, C 200, C 200 CDI, C 200 D, C 220, C 220 CDI, C 220 D, C 230, C 240, C 250 Turbo-D, C 280 01/96 - 05/00 55 -145 kW	36-129645	36-133680	Modelo tipo: Sport; modelo reforçado .
B3	C 180 09/93 - 12/95 89 -90 kW	36-129478	36-133703	Modelo tipo: Classic; Modelo tipo: Elegance; modelo reforçado .
B3	C 180 03/93 - 12/95 89 -90 kW	36-154012	36-154043	Modelo tipo: Esprit; Modelo tipo: Sport; modelo reforçado .
B3	C 180 09/93 - 12/95 89 -90 kW		36-159604	Modelo tipo: Esprit; Modelo tipo: Sport HA: para veículos com regulação de nível
B3	C 180 01/96 - 05/00 89 -90 kW		36-159451	Modelo tipo: Classic; Modelo tipo: Elegance HA: para veículos com regulação de nível
B3	C 180, C 200, C 200 CDI, C 200 D, C 200 Kompressor, C 220, C 230, C 230 Kompressor, C 240 01/96 - 05/00 55 -142 kW		36-159451	Modelo tipo: Esprit HA: para veículos com regulação de nível
B3	C 180, C 200, C 200 CDI, C 200 D, C 200 Kompressor, C 220, C 230, C 230 Kompressor, C 240 01/96 - 05/00 55 -142 kW		36-159451	Modelo tipo: Sport HA: para veículos com regulação de nível
B3	C 200, C 220 09/93 - 12/95 100 -110 kW	36-129478	36-129508	Modelo tipo: Classic; Modelo tipo: Elegance; para veículos com chassis standard
B3	C 200, C 200 CDI, C 200 D, C 200 Kompressor, C 220 CDI, C 220 D, C 230 Kompressor, C 240 01/96 - 05/00 55 -142 kW	36-129638	36-133697	Modelo tipo: Classic; Modelo tipo: Elegance; para veículos com chassis standard
B3	C 200, C 200 CDI, C 200 D, C 200 Kompressor, C 220 CDI, C 220 D, C 230 Kompressor, C 240 01/96 - 05/00 55 -142 kW	36-129645	36-133680	Modelo tipo: Classic; Modelo tipo: Elegance; modelo reforçado .
B3	C 200, C 220 03/93 - 12/95 100 -110 kW	36-154012	36-154043	Modelo tipo: Esprit; Modelo tipo: Sport
B3	C 200 01/94 - 12/95 100 kW	37-129491	36-129515	Modelo tipo: Classic; Modelo tipo: Elegance; modelo reforçado .
B3	C 200 01/94 - 12/95 100 kW	36-154029	36-133635	Modelo tipo: Esprit; Modelo tipo: Sport; modelo reforçado .
B3	C 200, C 200 D, C 220, C 220 D 09/93 - 12/95 55 -110 kW		36-159611	Modelo tipo: Classic; Modelo tipo: Elegance HA: para veículos com regulação de nível
B3	C 200, C 220 09/93 - 12/95 100 -110 kW	36-154012	36-159604	Modelo tipo: Esprit; Modelo tipo: Sport; para veículos com chassis standard HA: para veículos com regulação de nível
B3	C 200, C 200 CDI, C 200 D, C 200 Kompressor, C 220 CDI, C 220 D, C 230 Kompressor, C 240 01/96 - 05/00 55 -142 kW		36-159451	Modelo tipo: Classic; Modelo tipo: Elegance HA: para veículos com regulação de nível
B3	C 220 03/93 - 12/95 110 kW	37-129491	36-129515	Modelo tipo: Classic; Modelo tipo: Elegance; modelo reforçado .
B3	C 200 D 09/93 - 12/95 55 kW	36-129478	36-133703	Modelo tipo: Classic; Modelo tipo: Elegance; para veículos com chassis standard
B3	C 200 D, C 220 D 03/93 - 12/95 55 -70 kW	37-129491	36-129508	Modelo tipo: Classic; Modelo tipo: Elegance; modelo reforçado .




				
MERCEDES-BENZ				
MERCEDES-BENZ C-CLASS (W202)				
B3	C 200 D, C 220 D 03/93 - 12/95 55 -70 kW	36-154036	36-154043	Modelo tipo: Esprit; Modelo tipo: Sport; modelo reforçado .
B3	C 200 D 09/93 - 12/95 55 kW		36-159604	Modelo tipo: Esprit; Modelo tipo: Sport HA: para veículos com regulação de nível
B3	C 220 CDI, C 220 D, C 250 Turbo-D, C 280 01/96 - 05/00 55 -145 kW		36-159451	Modelo tipo: Esprit; para veículos com chassis standard HA: para veículos com regulação de nível
B3	C 220 D, C 250 Turbo-D, C 280 01/96 - 05/00 55 -145 kW	36-154104	36-159451	Modelo tipo: Sport; para veículos com chassis standard HA: para veículos com regulação de nível
B3	C 220 D 09/93 - 12/95 70 kW	36-154029	36-159604	Modelo tipo: Esprit; Modelo tipo: Sport; para veículos com chassis standard HA: para veículos com regulação de nível
B3	C 250 D, C 280 09/93 - 12/95 83 -142 kW	37-129491	36-129508	Modelo tipo: Classic; Modelo tipo: Elegance; para veículos com chassis standard
B3	C 250 D, C 280 05/93 - 12/95 83 -142 kW	36-134519	36-129515	Modelo tipo: Classic; Modelo tipo: Elegance; modelo reforçado .
B3	C 250 D, C 280 05/93 - 12/95 83 -142 kW	36-154036	36-133635	Modelo tipo: Esprit; Modelo tipo: Sport
B3	C 250 D, C 280 05/93 - 12/95 83 -142 kW	36-159574	36-133703	Modelo tipo: Esprit; Modelo tipo: Sport; modelo reforçado .
B3	C 250 D, C 280 09/93 - 12/95 83 -142 kW		36-159598	Modelo tipo: Classic; Modelo tipo: Elegance HA: para veículos com regulação de nível
B3	C 250 D, C 280 09/93 - 12/95 83 -142 kW		36-159581	Modelo tipo: Esprit; Modelo tipo: Sport HA: para veículos com regulação de nível
B3	C 250 Turbo-D, C 280 01/96 - 05/00 110 -145 kW	36-129645	36-133680	Modelo tipo: Classic; Modelo tipo: Elegance; modelo reforçado .
B3	C 250 Turbo-D, C 280 01/96 - 05/00 110 -145 kW	36-154074	36-159451	Modelo tipo: Classic; Modelo tipo: Elegance; para veículos com chassis standard HA: para veículos com regulação de nível
B4	C 180, C 200, C 200 CDI, C 200 D, C 200 Kompressor, C 220, C 220 CDI, C 220 D, C 230, C 230 Kompressor, C 240, C 250 D, C 250 Turbo-D, C 280 05/93 - 05/00 55 -145 kW	24-018562 $\frac{1}{\circ}$ 18-140651 $\frac{1}{\circ}$	24-018579 $\frac{1}{\circ}$	para veículos com chassis standard
B6 Sport	C 180, C 200, C 200 CDI, C 200 D, C 200 Kompressor, C 220, C 220 CDI, C 220 D, C 230, C 230 Kompressor, C 240, C 250 D, C 250 Turbo-D, C 280 05/93 - 05/00 55 -145 kW	24-100397 $\frac{1}{\circ}$	24-100403 $\frac{1}{\circ}$	
B8	C 180, C 200, C 200 CDI, C 200 D, C 200 Kompressor, C 220, C 220 CDI, C 220 D, C 230, C 230 Kompressor, C 240, C 250 D, C 250 Turbo-D, C 280 05/93 - 05/00 55 -145 kW	24-018548 $\frac{1}{\circ}$	24-018555 $\frac{1}{\circ}$	
B12 PK	C 180, C 200, C 200 D, C 200 Kompressor, C 220, C 220 D, C 230 Kompressor 08/93 - 05/00 55 -142 kW	46-181701		Imposições, ver certificado de inspeção técnica; para veículos sem regulação de nível; ter em consideração o apoio de mola VA: Rebaixamento (Peritagem): 30 mm; peso do eixo até: 970 kg HA: Rebaixamento (Peritagem): 30 mm; peso do eixo até: 1030 kg
B12 PK	C 180, C 200, C 200 CDI, C 200 Kompressor, C 220 CDI, C 220 D, C 230 08/93 - 05/00 70 -132 kW	46-181725		Imposições, ver certificado de inspeção técnica; para veículos sem regulação de nível; ter em consideração o apoio de mola VA: Rebaixamento (Peritagem): 30 mm; peso do eixo até: 990 kg HA: Rebaixamento (Peritagem): 30 mm; peso do eixo até: 1070 kg




			
MERCEDES-BENZ			
MERCEDES-BENZ C-CLASS (W202)			
B12 PK	C 230 Kompressor, C 240, C 250 D, C 250 Turbo-D, C 280 05/93 - 05/00 83 -145 kW	46-181732	Imposições, ver certificado de inspeção técnica; para veículos sem regulação de nível; ter em consideração o apoio de mola VA: Rebaixamento (Peritagem): 30 mm; peso do eixo até: 1010 kg HA: Rebaixamento (Peritagem): 30 mm; peso do eixo até: 1070 kg




B12 SL	C 180, C 200, C 200 CDI, C 200 D, C 200 Kompressor, C 220, C 220 D, C 230, C 230 Kompressor, C 240 08/93 - 05/00 55 -142 kW	46-181749	Imposições, ver certificado de inspeção técnica; para veículos sem regulação de nível; ter em consideração o apoio de mola VA: Rebaixamento (Peritagem): 45-50 mm; peso do eixo até: 1010 kg HA: Rebaixamento (Peritagem): 30-35 mm; peso do eixo até: 1070 kg
-----------	---	------------------	--




MERCEDES-BENZ C-CLASS Combi (S202)			
---	--	--	--

B3	C 180 T 06/96 - 03/01 90 -95 kW	36-129485	36-133659	Modelo tipo: classic; Modelo tipo: elegance
B3	C 180 T 06/96 - 03/01 90 -95 kW	36-129485	36-163816	Modelo tipo: classic; Modelo tipo: elegance; para veículos com regulação de nível
B3	C 180 T, C 200 T, C 200 T CDI, C 200 T D, C 200 T Kompressor, C 230 T, C 230 T Kompressor, C 240 T 06/96 - 03/01 65 -142 kW	36-129652	36-133659	Modelo tipo: esprit; Modelo tipo: sport
B3	C 180 T, C 200 T, C 200 T CDI, C 200 T D, C 200 T Kompressor, C 230 T, C 230 T Kompressor, C 240 T 06/96 - 03/01 65 -142 kW	36-129652	36-163816	Modelo tipo: esprit; Modelo tipo: sport; para veículos com regulação de nível
B3	C 180 T, C 200 T, C 200 T CDI, C 200 T D, C 200 T Kompressor, C 220 T CDI, C 220 T D, C 230 T, C 230 T Kompressor, C 240 T, C 250 T Turbo-D, C 280 T 06/96 - 03/01 55 -145 kW	36-129645		modelo reforçado .
B3	C 200 T, C 200 T CDI, C 200 T D, C 200 T Kompressor, C 220 T CDI, C 220 T D, C 230 T Kompressor, C 240 T 06/96 - 03/01 55 -142 kW	36-129638	36-133659	Modelo tipo: classic; Modelo tipo: elegance
B3	C 200 T, C 200 T CDI, C 200 T D, C 200 T Kompressor, C 220 T CDI, C 220 T D, C 230 T Kompressor, C 240 T 06/96 - 03/01 55 -142 kW	36-129638	36-163816	Modelo tipo: classic; Modelo tipo: elegance; para veículos com regulação de nível
B3	C 220 T CDI, C 220 T D, C 250 T Turbo-D, C 280 T 06/97 - 03/01 55 -145 kW	36-129645	36-133659	Modelo tipo: esprit
B3	C 220 T CDI, C 220 T D, C 250 T Turbo-D, C 280 T 06/97 - 03/01 55 -145 kW	36-154104	36-133659	Modelo tipo: sport
B3	C 220 T CDI, C 220 T D, C 250 T Turbo-D, C 280 T 06/97 - 03/01 55 -145 kW	36-154104	36-163816	Modelo tipo: sport; para veículos com regulação de nível
B3	C 250 T Turbo-D, C 280 T 06/96 - 03/01 110 -145 kW	36-154074	36-133659	Modelo tipo: classic; Modelo tipo: elegance
B3	C 250 T Turbo-D, C 280 T 06/96 - 03/01 110 -145 kW	36-154074	36-163816	Modelo tipo: classic; Modelo tipo: elegance; para veículos com regulação de nível
B4	C 180 T, C 200 T, C 200 T CDI, C 200 T D, C 200 T Kompressor, C 220 T CDI, C 220 T D, C 230 T, C 230 T Kompressor, C 240 T, C 250 T Turbo-D, C 280 T 06/96 - 03/01 55 -145 kW	24-018562 $\frac{1}{0}$ 18-140651 $\frac{1}{0}$	24-018579 $\frac{1}{0}$	para veículos sem regulação de nível

				
MERCEDES-BENZ				
MERCEDES-BENZ C-CLASS Combi (S202)				
B6 Sport	C 180 T, C 200 T, C 200 T CDI, C 200 T D, C 200 T Kompressor, C 220 T CDI, C 220 T D, C 230 T, C 230 T Kompressor, C 240 T, C 250 T Turbo-D, C 280 T 06/96 - 03/01 55 -145 kW	24-100397 $\frac{1}{0}$	24-100403 $\frac{1}{0}$	para veículos sem regulação de nível
B8	C 180 T, C 200 T, C 200 T CDI, C 200 T D, C 200 T Kompressor, C 220 T CDI, C 220 T D, C 230 T, C 230 T Kompressor, C 240 T, C 250 T Turbo-D, C 280 T 06/96 - 03/01 55 -145 kW	24-018548 $\frac{1}{0}$	24-018555 $\frac{1}{0}$	para veículos sem regulação de nível
B12 PK	C 180 T, C 200 T, C 200 T CDI, C 200 T D, C 200 T Kompressor, C 220 T CDI, C 220 T D, C 230 T 06/96 - 03/01 55 -141 kW	46-193902		Imposições, ver certificado de inspeção técnica; para veículos sem regulação de nível VA: Rebaixamento (Peritagem): 30 mm; peso do eixo até: 990 kg HA: Rebaixamento (Peritagem): 30 mm; peso do eixo até: 1070 kg
B12 PK	C 230 T Kompressor, C 240 T, C 250 T Turbo-D, C 280 T 06/96 - 03/01 110 -145 kW	46-193919		Imposições, ver certificado de inspeção técnica; para veículos sem regulação de nível VA: Rebaixamento (Peritagem): 30 mm; peso do eixo até: 1010 kg HA: Rebaixamento (Peritagem): 30 mm; peso do eixo até: 1070 kg
MERCEDES-BENZ C-CLASS (W203)				
B3	C 180, C 180 Kompressor, C 200 Kompressor, C 230 Kompressor 05/00 - 95 -141 kW	37-133719	36-129690	para veículos com chassis standard
B3	C 180, C 180 Kompressor, C 200 CDI, C 200 CGI Kompressor, C 200 Kompressor, C 230, C 230 Kompressor, C 240, C 280, C 320, C 350 05/00 - 75 -200 kW	37-133740	36-133680	modelo reforçado .
B3	C 200 CGI Kompressor 07/03 - 125 kW	37-133719	36-129690	para veículos com chassis standard
B3	C 230, C 280, C 3.5, C 350 01/05 - 150 -200 kW	37-133726	36-129690	para veículos com chassis standard
B3	C 240, C 320 05/00 - 125 -160 kW	37-133726	36-129690	para veículos com chassis standard
B3	C 200 CDI, C 220 CDI 05/00 - 04/04 75 -105 kW	37-133733	36-129690	para veículos com chassis standard
B3	C 220 CDI 04/04 - 105 kW	37-133726	36-129690	para veículos com chassis standard
B3	C 220 CDI 05/00 - 105 -110 kW	37-133740	36-133680	modelo reforçado .
B3	C 220 CDI 02/04 - 110 kW	37-133726	36-129690	para veículos com chassis standard
B3	C 270 CDI, C 320 CDI 12/00 - 125 -165 kW	37-133740	36-129690	para veículos com chassis standard
B4	C 180, C 180 Kompressor, C 200 CDI, C 200 CGI Kompressor, C 200 Kompressor, C 220 CDI, C 230, C 230 Kompressor, C 240, C 270 CDI, C 280, C 3.5, C 320, C 320 CDI, C 350 05/00 - 75 -200 kW	22-141705 $\frac{1}{1}$	24-114714 $\frac{1}{0}$	para veículos com chassis standard

				
MERCEDES-BENZ				
MERCEDES-BENZ C-CLASS (W203)				
B4	C 180, C 180 Kompressor, C 200 CDI, C 200 CGI Kompressor, C 200 Kompressor, C 220 CDI, C 230, C 230 Kompressor, C 240, C 270 CDI, C 280, C 3.5, C 320, C 320 CDI, C 350 05/00 - 75 -200 kW	22-168061 †	24-188111 ½	para veículos adaptados a estradas em mão estado
B4	C 180, C 180 Kompressor, C 200 CDI, C 200 CGI Kompressor, C 200 Kompressor, C 220 CDI, C 230, C 230 Kompressor, C 240, C 270 CDI, C 280, C 3.5, C 320, C 320 CDI, C 350 05/00 - 75 -200 kW	22-168085 †	24-114714 ½	para veículos com chassis desportivo
B6 Sport	C 180, C 180 Kompressor, C 200 CDI, C 200 CGI Kompressor, C 200 Kompressor, C 220 CDI, C 230, C 230 Kompressor, C 240, C 270 CDI, C 280, C 3.5, C 320, C 320 CDI, C 350 05/00 - 75 -200 kW	35-053446 †	24-068802 ½	para veículos sem regulação de nível; para veículos com chassis standard
B8	C 180, C 180 Kompressor, C 200 CDI, C 200 CGI Kompressor, C 200 Kompressor, C 220 CDI, C 230, C 230 Kompressor, C 240, C 270 CDI, C 280, C 3.5, C 30 CDI AMG, C 32 AMG Kompressor, C 320, C 320 CDI, C 350, C 55 AMG 05/00 - 75 -270 kW	35-053453 †	24-068819 ½	para veículos sem regulação de nível; para veículos com chassis desportivo
B12 PK	C 180, C 180 Kompressor, C 200 CDI, C 200 CGI Kompressor, C 200 Kompressor, C 220 CDI, C 230, C 230 Kompressor 05/00 - 75 -150 kW	46-181800		Imposições, ver certificado de inspeção técnica; ter em consideração o apoio de mola VA: Rebaixamento (Peritagem): 30 mm; peso do eixo até: 1035 kg HA: Rebaixamento (Peritagem): 30 mm; para veículos sem regulação de nível; peso do eixo até: 1170 kg
B12 PK	C 240, C 270 CDI, C 280, C 3.5, C 320, C 320 CDI, C 350 05/00 - 125 -200 kW	46-181817		Imposições, ver certificado de inspeção técnica; ter em consideração o apoio de mola VA: Rebaixamento (Peritagem): 30 mm; peso do eixo até: 1130 kg HA: Rebaixamento (Peritagem): 30 mm; para veículos sem regulação de nível; peso do eixo até: 1170 kg
B14	C 180, C 180 Kompressor, C 200 CDI, C 200 CGI Kompressor, C 200 Kompressor, C 220 CDI, C 230, C 230 Kompressor, C 240, C 270 CDI, C 280, C 3.5, C 30 CDI AMG, C 32 AMG Kompressor, C 320, C 320 CDI, C 350, C 55 AMG 05/00 - 75 -270 kW	47-100770		Imposições, ver certificado de inspeção técnica; para veículos sem regulação de nível; para veículos com chassis standard; Discos de distân. necess. para algumas comb. de rodas/pneus VA: Rebaixamento (Peritagem): 30-50 mm; peso do eixo até: 1130 kg HA: Rebaixamento (Peritagem): 30-50 mm; peso do eixo até: 1155 kg
B16 PSS9	C 180, C 180 Kompressor, C 200 CDI, C 200 CGI Kompressor, C 200 Kompressor, C 220 CDI, C 230, C 230 Kompressor, C 240, C 270 CDI, C 280, C 3.5, C 30 CDI AMG, C 32 AMG Kompressor, C 320, C 320 CDI, C 350, C 55 AMG 05/00 - 75 -270 kW	48-088602		Imposições, ver certificado de inspeção técnica; para veículos sem regulação de nível; para veículos com chassis standard; Discos de distân. necess. para algumas comb. de rodas/pneus VA: Rebaixamento (Peritagem): 30-50 mm; peso do eixo até: 1130 kg HA: Rebaixamento (Peritagem): 30-50 mm; peso do eixo até: 1155 kg
MERCEDES-BENZ C-CLASS T-Model (S203)				
B3	C 180 Kompressor, C 200 CDI 04/04 - 75 -105 kW	37-133733	36-154166	
B3	C 180, C 180 Kompressor, C 200 CGI Kompressor, C 200 Kompressor, C 230 Kompressor 03/01 - 04/04 95 -141 kW	37-133719	36-154166	
B3	C 180, C 180 Kompressor, C 200 CDI, C 200 CGI Kompressor, C 200 Kompressor, C 220 CDI, C 230, C 230 Kompressor, C 240, C 280, C 320, C 350 03/01 - 75 -200 kW	37-133740	36-163793	modelo reforçado .

				
MERCEDES-BENZ				
MERCEDES-BENZ C-CLASS T-Model (S203)				
B3	C 200 Kompressor 04/04 - 120 kW	37-133719	36-154166	
B3	C 240, C 320 03/01 - 04/04 125 -160 kW	37-133726	36-154166	
B3	C 240 4-matic, C 320 4-matic 07/02 - 04/04 125 -160 kW	37-133740	36-154166	
B3	C 280 4-matic, C 320 4-matic, C 320 CDI, C 350 4-matic 04/04 - 160 -200 kW	37-133740	36-154166	
B3	C 200 CDI, C 220 CDI 03/01 - 04/04 75 -110 kW	37-133733	36-154166	
B3	C 220 CDI, C 230, C 230 Kompressor, C 240, C 280, C 320, C 350 04/04 - 105 -200 kW	37-133726	36-154166	
B3	C 270 CDI 03/01 - 04/04 125 kW	37-133740	36-154166	
B4	C 180, C 180 Kompressor, C 200 CDI, C 200 CGI Kompressor, C 200 Kompressor, C 220 CDI, C 230, C 230 Kompressor, C 240, C 270 CDI, C 280, C 320, C 320 CDI, C 350 03/01 - 75 -200 kW	22-141705 †	24-114714 ½	para veículos sem regulação de nível; para veículos com chassis standard
B4	C 180, C 180 Kompressor, C 200 CDI, C 200 CGI Kompressor, C 200 Kompressor, C 220 CDI, C 230, C 230 Kompressor, C 240, C 270 CDI, C 280, C 320, C 320 CDI, C 350 03/01 - 75 -200 kW	22-168061 †	24-188111 ½	para veículos adaptados a estradas em mão estado
B4	C 180, C 180 Kompressor, C 200 CDI, C 200 CGI Kompressor, C 200 Kompressor, C 220 CDI, C 230, C 230 Kompressor, C 240, C 270 CDI, C 280, C 320, C 320 CDI, C 350 03/01 - 75 -200 kW	22-168085 †	24-114714 ½	para veículos com chassis desportivo
B6 Sport	C 180, C 180 Kompressor, C 200 CDI, C 200 CGI Kompressor, C 200 Kompressor, C 220 CDI, C 230, C 230 Kompressor, C 240, C 270 CDI, C 280, C 320, C 320 CDI, C 350 03/01 - 75 -200 kW	35-053446 †	24-068802 ½	para veículos sem regulação de nível; para veículos com chassis standard
B8	C 180, C 180 Kompressor, C 200 CDI, C 200 CGI Kompressor, C 200 Kompressor, C 220 CDI, C 230, C 230 Kompressor, C 240, C 270 CDI, C 280, C 30 CDI AMG, C 32 AMG Kompressor, C 320, C 320 CDI, C 350, C 55 AMG 03/01 - 75 -270 kW	35-053453 †	24-068819 ½	para veículos sem regulação de nível; para veículos com chassis desportivo; para veículos não adaptados a estradas em mão estado
B12 PK	C 180, C 180 Kompressor, C 200 CDI, C 200 Kompressor, C 220 CDI, C 230, C 230 Kompressor 03/01 - 75 -150 kW	46-181824		Imposições, ver certificado de inspeção técnica; para veículos sem regulação de nível; para veículos não adaptados a estradas em mão estado; ter em consideração o apoio de mola VA: Rebaixamento (Peritagem): 30 mm; peso do eixo até: 1015 kg HA: Rebaixamento (Peritagem): 30 mm; peso do eixo até: 1170 kg
B12 PK	C 240, C 270 CDI, C 280, C 320, C 320 CDI, C 350 03/01 - 125 -200 kW	46-181831		Imposições, ver certificado de inspeção técnica; para veículos sem regulação de nível; para veículos não adaptados a estradas em mão estado; ter em consideração o apoio de mola VA: Rebaixamento (Peritagem): 30 mm; peso do eixo até: 1090 kg HA: Rebaixamento (Peritagem): 30 mm; peso do eixo até: 1170 kg

			
MERCEDES-BENZ			
MERCEDES-BENZ C-CLASS T-Model (S203)			
B14	C 180, C 180 Kompressor, C 200 CDI, C 200 CGI Kompressor, C 200 Kompressor, C 220 CDI, C 230, C 230 Kompressor, C 240, C 270 CDI, C 280, C 30 CDI AMG, C 32 AMG Kompressor, C 320, C 320 CDI, C 350, C 55 AMG 03/01 - 75 -270 kW	47-100770	Imposições, ver certificado de inspeção técnica; para veículos sem regulação de nível; Discos de distân. necess. para algumas comb. de rodas/pneus VA: Rebaixamento (Peritagem): 30-50 mm; peso do eixo até: 1130 kg HA: Rebaixamento (Peritagem): 30-50 mm; peso do eixo até: 1155 kg
B16 PSS9	C 180, C 180 Kompressor, C 200 CDI, C 200 CGI Kompressor, C 200 Kompressor, C 220 CDI, C 230, C 230 Kompressor, C 240, C 270 CDI, C 280, C 30 CDI AMG, C 32 AMG Kompressor, C 320, C 320 CDI, C 350, C 55 AMG 03/01 - 75 -270 kW	48-088602	Imposições, ver certificado de inspeção técnica; para veículos sem regulação de nível; Discos de distân. necess. para algumas comb. de rodas/pneus VA: Rebaixamento (Peritagem): 50 mm; peso do eixo até: 1130 kg HA: Rebaixamento (Peritagem): 50 mm; peso do eixo até: 1155 kg
MERCEDES-BENZ C-CLASS Coupé (CL203)			
B3	C 160 Kompressor, C 180, C 180 Kompressor, C 200 CDI, C 200 CGI Kompressor, C 200 Kompressor, C 220, C 230 Kompressor 03/01 - 90 -141 kW	37-154172	36-133659
B3	C 160 Kompressor, C 180, C 180 Kompressor, C 200 CGI Kompressor, C 200 Kompressor, C 220, C 230 Kompressor 03/01 - 90 -141 kW	37-154189	36-154166 modelo reforçado .
B3	C 200 CDI, C 220 CDI, C 230, C 230 Kompressor, C 350 03/01 - 90 -200 kW		36-154166 modelo reforçado .
B3	C 220 CDI, C 230, C 230 Kompressor, C 350 03/01 - 105 -200 kW	37-154189	36-133659
B4	C 160 Kompressor, C 180, C 180 Kompressor, C 200 CDI, C 200 CGI Kompressor, C 200 Kompressor, C 220, C 220 CDI, C 230, C 230 Kompressor, C 320, C 350 03/01 - 90 -200 kW	22-141705 †	24-114714 ½
B4	C 160 Kompressor, C 180, C 180 Kompressor, C 200 CDI, C 200 CGI Kompressor, C 200 Kompressor, C 220, C 220 CDI, C 230, C 230 Kompressor, C 320, C 350 03/01 - 90 -200 kW	22-168085 †	24-114714 ½
B6 Sport	C 160 Kompressor, C 180, C 180 Kompressor, C 200 CDI, C 200 CGI Kompressor, C 200 Kompressor, C 220, C 220 CDI, C 230, C 230 Kompressor, C 320, C 350 03/01 - 90 -200 kW	35-053446 †	24-068802 ½
B8	C 160 Kompressor, C 180, C 180 Kompressor, C 200 CDI, C 200 CGI Kompressor, C 200 Kompressor, C 220, C 220 CDI, C 230, C 230 Kompressor, C 30 CDI AMG, C 32 AMG Kompressor, C 320, C 350 03/01 - 90 -260 kW	35-053453 †	24-068819 ½
B12 PK	C 160 Kompressor, C 180, C 180 Kompressor, C 200 CGI Kompressor, C 200 Kompressor, C 230, C 230 Kompressor 03/01 - 90 -150 kW	46-190475	Imposições, ver certificado de inspeção técnica; para veículos sem regulação de nível VA: Rebaixamento (Peritagem): 25-30 mm; peso do eixo até: 1070 kg HA: Rebaixamento (Peritagem): 20-25 mm; peso do eixo até: 1035 kg






MERCEDES-BENZ




MERCEDES-BENZ C-CLASS Coupé (CL203)

B12 PK	C 200 CDI, C 220 CDI, C 320, C 350 09/02 - 90 -200 kW	46-190482	Imposições, ver certificado de inspeção técnica; para veículos sem regulação de nível VA: Rebaixamento (Peritagem): 25-30 mm; peso do eixo até: 1100 kg HA: Rebaixamento (Peritagem): 20-25 mm; peso do eixo até: 1035 kg
B14	C 160 Kompressor, C 180, C 180 Kompressor, C 200 CDI, C 200 CGI Kompressor, C 200 Kompressor, C 220, C 220 CDI, C 230, C 230 Kompressor, C 30 CDI AMG, C 32 AMG Kompressor, C 320, C 350 03/01 - 90 -260 kW	47-100770	Imposições, ver certificado de inspeção técnica; para veículos sem regulação de nível; para veículos com chassis standard; Discos de distân. necess. para algumas comb. de rodas/pneus VA: Rebaixamento (Peritagem): 30-50 mm; peso do eixo até: 1130 kg HA: Rebaixamento (Peritagem): 30-50 mm; peso do eixo até: 1155 kg
B16 PSS9	C 160 Kompressor, C 180, C 180 Kompressor, C 200 CDI, C 200 CGI Kompressor, C 200 Kompressor, C 220, C 220 CDI, C 230, C 230 Kompressor, C 30 CDI AMG, C 32 AMG Kompressor, C 320, C 350 03/01 - 90 -260 kW	48-088602	Imposições, ver certificado de inspeção técnica; para veículos sem regulação de nível; para veículos com chassis standard; Discos de distân. necess. para algumas comb. de rodas/pneus VA: Rebaixamento (Peritagem): 30-50 mm; peso do eixo até: 1130 kg HA: Rebaixamento (Peritagem): 30-50 mm; peso do eixo até: 1155 kg




MERCEDES-BENZ C CLASS (W204)




B3	C 230, C 280, C 300 01/07 - 150 -170 kW	37-172299	36-171835	para veículos com chassis standard
B3	C 230, C 280, C 300 01/07 - 150 -170 kW	37-172305	36-171859	modelo reforçado .
B3	C 230, C 280, C 300 01/07 - 150 -170 kW	37-172336	36-171873	para veículos com chassis desportivo
B3	C 230, C 280, C 300 01/07 - 150 -170 kW	37-172350	36-171897	para veículos com chassis desportivo; modelo reforçado .
B3	C 230 4-matic 07/07 - 150 kW	36-198351	36-171859	para veículos com chassis standard; modelo reforçado .
B3	C 280 4-matic, C 300 4-matic 07/07 - 170 kW	36-198351	36-171859	para veículos com chassis standard
B3	C 180 CDI, C 180 CGI, C 180 Kompressor, C 200 CDI, C 200 CGI, C 200 Kompressor, C 220 CDI, C 250 CGI 07/09 - 88 -150 kW	37-171827	36-171835	para veículos com chassis standard
B3	C 180 CDI, C 180 CGI, C 180 Kompressor, C 200 CDI, C 200 CGI, C 200 Kompressor, C 220 CDI, C 250 CGI 07/09 - 88 -150 kW	37-171841	36-171859	modelo reforçado .
B3	C 180 CDI, C 180 CGI, C 180 Kompressor, C 200 CDI, C 200 CGI, C 200 Kompressor, C 220 CDI, C 250 CGI 07/09 - 88 -150 kW	37-171865	36-171873	para veículos com chassis desportivo
B3	C 180 CDI, C 180 CGI, C 180 Kompressor, C 200 CDI, C 200 CGI, C 200 Kompressor, C 220 CDI, C 250 CGI 07/09 - 88 -150 kW	37-171889	36-171897	para veículos com chassis desportivo; modelo reforçado .
B3	C 250 CDI 08/08 - 150 kW	37-129491	36-171835	Variante de equipamento: mit BlueEFFICIENCY; para veículos com chassis standard
B3	C 250 CDI 08/08 - 150 kW	37-172312	36-171859	Variante de equipamento: mit BlueEFFICIENCY; modelo reforçado .
B3	C 250 CDI 08/08 - 150 kW	37-172367	36-171873	Variante de equipamento: mit BlueEFFICIENCY; para veículos com chassis desportivo
B3	C 250 CDI 08/08 - 150 kW	37-172374	36-171897	Variante de equipamento: mit BlueEFFICIENCY; para veículos com chassis desportivo; modelo reforçado .




				
MERCEDES-BENZ				
MERCEDES-BENZ C CLASS (W204)				
B3	C 320 CDI, C 350 CDI 01/07 - 165 -195 kW	37-172312	36-171859	para veículos com chassis standard
B3	C 320 CDI, C 350 CDI 01/07 - 165 -195 kW	37-172329	36-172283	modelo reforçado .
B3	C 320 CDI, C 350 CDI 01/07 - 165 -195 kW	37-172374	36-171897	para veículos com chassis desportivo
B3	C 320 CDI, C 350 CDI 01/07 - 165 -195 kW	37-172343	36-171897	para veículos com chassis desportivo; modelo reforçado .
B4 DMC	C 230 4-matic, C 250 CDI 4-matic, C 280 4-matic, C 300 4-matic, C 300 CDI 4-matic, C 320 CDI 4-matic, C 350 4-matic, C 350 CDI 4-matic 07/07 - 150 -225 kW	i.V. †	24-166218 $\frac{1}{\circ}$	para veículos com chassis standard
B4 DMC	C 230 4-matic, C 250 CDI 4-matic, C 280 4-matic, C 300 4-matic, C 300 CDI 4-matic, C 320 CDI 4-matic, C 350 4-matic, C 350 CDI 4-matic 07/07 - 150 -225 kW	i.V. †	24-166522 $\frac{1}{\circ}$	para veículos com chassis desportivo
B4 DMC	C 180 CDI, C 180 CGI, C 180 Kompressor, C 200 CDI, C 200 CGI, C 200 Kompressor, C 220 CDI, C 230, C 250 CDI, C 250 CGI, C 280, C 300, C 320 CDI, C 350, C 350 CDI, C 350 CGI 09/08 - 88 -225 kW	22-151025 †	24-166218 $\frac{1}{\circ}$	para veículos com chassis standard
B4 DMC	C 180 CDI, C 180 CGI, C 180 Kompressor, C 200 CDI, C 200 CGI, C 200 Kompressor, C 220 CDI, C 230, C 250 CDI, C 250 CGI, C 280, C 300, C 320 CDI, C 350, C 350 CDI, C 350 CGI 09/08 - 88 -225 kW	22-151032 †	24-166522 $\frac{1}{\circ}$	para veículos com chassis desportivo
B4 DMC	C 180 CDI, C 180 CGI, C 180 Kompressor, C 200 CDI, C 200 CGI, C 200 Kompressor, C 220 CDI, C 230, C 250 CDI, C 250 CGI, C 280, C 300, C 320 CDI, C 350, C 350 CDI, C 350 CGI 09/08 - 88 -225 kW	22-151049 †	24-166539 $\frac{1}{\circ}$	para veículos adaptados a estradas em mão estado
B6 Sport	C 230 4-matic, C 250 CDI 4-matic, C 280 4-matic, C 300 4-matic, C 300 CDI 4-matic, C 320 CDI 4-matic, C 350 4-matic, C 350 CDI 4-matic 07/07 - 150 -225 kW	35-170815 †	24-170826 $\frac{1}{\circ}$	para veículos com chassis standard; para veículos com chassis desportivo
B6 Sport	C 180 CDI, C 180 CGI, C 180 Kompressor, C 200 CDI, C 200 CGI, C 200 Kompressor, C 220 CDI, C 230, C 250 CDI, C 250 CGI, C 280, C 300, C 320 CDI, C 350, C 350 CDI, C 350 CGI 09/08 - 88 -225 kW	35-141822 †	24-141833 $\frac{1}{\circ}$	para veículos sem regulação electr. da suspensão
B8	C 180 CDI, C 180 CGI, C 180 Kompressor, C 200 CDI, C 200 CGI, C 200 Kompressor, C 220 CDI, C 230, C 250 CDI, C 250 CGI, C 280, C 300, C 320 CDI, C 350, C 350 CDI, C 350 CGI 09/08 - 88 -225 kW	35-141846 †	24-141857 $\frac{1}{\circ}$	para veículos sem regulação electr. da suspensão
B12 PK	C 180 CGI, C 180 Kompressor, C 200 CGI, C 200 Kompressor, C 230, C 250 CGI 01/07 - 115 -150 kW	46-180759		Imposições, ver certificado de inspecção técnica; para veículos sem regulação de nível; para veículos sem regulação electr. da suspensão; ter em consideração o apoio de mola VA: Rebaixamento (Peritagem): 30 mm; peso do eixo até: 1150 kg HA: Rebaixamento (Peritagem): 30 mm; peso do eixo até: 1200 kg




			
MERCEDES-BENZ			
MERCEDES-BENZ C CLASS (W204)			
B12 PK	C 180 CDI, C 200 CDI, C 220 CDI, C 250 CDI, C 280, C 300, C 320 CDI, C 350, C 350 CDI, C 350 CGI 09/08 - 88 -225 kW	46-180766	Imposições, ver certificado de inspecção técnica; para veículos sem regulação de nível; para veículos sem regulação electr. da suspensão; ter em consideração o apoio de mola VA: Rebaixamento (Peritagem): 30 mm; peso do eixo até: 1150 kg HA: Rebaixamento (Peritagem): 30 mm; peso do eixo até: 1200 kg
B14	C 180 CDI, C 180 CGI, C 180 Kompressor, C 200 CDI, C 200 CGI, C 200 Kompressor, C 220 CDI, C 230, C 250 CDI, C 250 CGI, C 280, C 300, C 320 CDI, C 350, C 350 CDI, C 350 CGI 09/08 - 88 -225 kW	47-141179	Imposições, ver certificado de inspecção técnica; para veículos sem regulação electr. da suspensão VA: Rebaixamento (Peritagem): 30-50 mm; peso do eixo até: 1110 kg HA: Rebaixamento (Peritagem): 30-50 mm; peso do eixo até: 1225 kg
B16 PSS10	C 180 CDI, C 180 CGI, C 180 Kompressor, C 200 CDI, C 200 CGI, C 200 Kompressor, C 220 CDI, C 230, C 250 CDI, C 250 CGI, C 280, C 300, C 320 CDI, C 350, C 350 CDI, C 350 CGI 09/08 - 88 -225 kW	48-141147	Imposições, ver certificado de inspecção técnica; para veículos sem regulação electr. da suspensão VA: Rebaixamento (Peritagem): 30-50 mm; peso do eixo até: 1110 kg HA: Rebaixamento (Peritagem): 30-50 mm; peso do eixo até: 1225 kg

MERCEDES-BENZ C CLASS T-Model (S204)				
B3	C 180 CGI, C 180 Kompressor, C 200 CDI, C 200 Kompressor, C 220 CDI, C 250 CGI 07/09 - 100 -150 kW	37-171827	36-171859	para veículos com chassis standard
B3	C 180 CGI, C 180 Kompressor, C 200 CDI, C 200 Kompressor, C 220 CDI, C 250 CGI 07/09 - 100 -150 kW	37-171841	36-172283	modelo reforçado .
B3	C 180 CGI, C 180 Kompressor, C 200 CDI, C 200 Kompressor, C 220 CDI, C 250 CGI 07/09 - 100 -150 kW	37-171865	36-171873	para veículos com chassis desportivo
B3	C 180 CGI, C 180 Kompressor, C 200 CDI, C 200 Kompressor, C 220 CDI, C 250 CGI 07/09 - 100 -150 kW	37-171889	36-171897	para veículos com chassis desportivo; modelo reforçado .
B3	C 180 CGI, C 180 Kompressor, C 200 CDI, C 200 Kompressor, C 220 CDI, C 230, C 250 CGI, C 280, C 320 CDI, C 350, C 350 CDI 10/09 - 100 -200 kW		36-172382	HA: para veículos com regulação de nível
B3	C 200 CDI, C 230, C 280 08/07 - 100 -170 kW	37-172299	36-171859	para veículos com chassis standard
B4 DMC	C 180 CGI, C 180 Kompressor, C 200 CDI, C 200 Kompressor, C 220 CDI, C 230, C 250 CGI, C 280, C 320 CDI, C 350, C 350 CDI 10/09 - 100 -200 kW	22-151025 †	24-166218 ♂	para veículos com chassis standard HA: para veículos sem regulação de nível
B4 DMC	C 180 CGI, C 180 Kompressor, C 200 CDI, C 200 Kompressor, C 220 CDI, C 230, C 250 CGI, C 280, C 320 CDI, C 350, C 350 CDI 10/09 - 100 -200 kW	22-151032 †	24-166522 ♂	para veículos com chassis desportivo HA: para veículos sem regulação de nível
B4 DMC	C 180 CGI, C 180 Kompressor, C 200 CDI, C 200 Kompressor, C 220 CDI, C 230, C 250 CGI, C 280, C 320 CDI, C 350, C 350 CDI 10/09 - 100 -200 kW	22-151049 †	24-166539 ♂	para veículos adaptados a estradas em mão estado HA: para veículos sem regulação de nível
B4 DMC	C 250 CDI 4-matic, C 320 CDI 4-matic, C 350 CDI 4-matic 10/09 - 150 -170 kW	i.V. †	24-166218 ♂	para veículos com chassis standard
B4 DMC	C 250 CDI 4-matic, C 320 CDI 4-matic, C 350 CDI 4-matic 10/09 - 150 -170 kW	i.V. †	24-166522 ♂	para veículos com chassis desportivo

				
MERCEDES-BENZ				
MERCEDES-BENZ C CLASS T-Model (S204)				
B6 Sport	C 180 CGI, C 180 Kompressor, C 200 CDI, C 200 Kompressor, C 220 CDI, C 230, C 250 CGI, C 280, C 320 CDI, C 350, C 350 CDI 10/09 - 100 -200 kW	35-141822 †	24-141833 1/0	para veículos sem regulação electr. da suspensão HA: para veículos sem regulação de nível
B6 Sport	C 250 CDI 4-matic, C 320 CDI 4-matic, C 350 CDI 4-matic 10/09 - 150 -170 kW	35-170815 †	24-170826 1/0	para veículos com chassis standard; para veículos com chassis desportivo
B8	C 180 CGI, C 180 Kompressor, C 200 CDI, C 200 Kompressor, C 220 CDI, C 230, C 250 CGI, C 280, C 320 CDI, C 350, C 350 CDI 10/09 - 100 -200 kW	35-141846 †	24-141857 1/0	para veículos sem regulação electr. da suspensão HA: para veículos sem regulação de nível
B12 PK	C 180 CGI, C 180 Kompressor, C 200 Kompressor, C 230, C 250 CGI 07/09 - 115 -150 kW	46-180773		Imposições, ver certificado de inspecção técnica; para veículos sem regulação de nível; para veículos sem regulação electr. da suspensão; ter em consideração o apoio de mola VA: Rebaixamento (Peritagem): 30 mm; peso do eixo até: 1150 kg HA: Rebaixamento (Peritagem): 30 mm; peso do eixo até: 1225 kg
B12 PK	C 200 CDI, C 220 CDI, C 280, C 320 CDI, C 350, C 350 CDI 08/07 - 100 -200 kW	46-180780		Imposições, ver certificado de inspecção técnica; para veículos sem regulação de nível; para veículos sem regulação electr. da suspensão; ter em consideração o apoio de mola VA: Rebaixamento (Peritagem): 30 mm; peso do eixo até: 1150 kg HA: Rebaixamento (Peritagem): 30 mm; peso do eixo até: 1225 kg
B14	C 180 CGI, C 180 Kompressor, C 200 CDI, C 200 Kompressor, C 220 CDI, C 230, C 250 CGI, C 280, C 320 CDI, C 350, C 350 CDI 10/09 - 100 -200 kW	47-141179		Imposições, ver certificado de inspecção técnica; para veículos sem regulação electr. da suspensão VA: Rebaixamento (Peritagem): 30-50 mm; peso do eixo até: 1110 kg HA: Rebaixamento (Peritagem): 30-50 mm; para veículos sem regulação de nível; peso do eixo até: 1225 kg
B16 PSS10	C 180 CGI, C 180 Kompressor, C 200 CDI, C 200 Kompressor, C 220 CDI, C 230, C 250 CGI, C 280, C 320 CDI, C 350, C 350 CDI 10/09 - 100 -200 kW	48-141147		Imposições, ver certificado de inspecção técnica; para veículos sem regulação electr. da suspensão VA: Rebaixamento (Peritagem): 30-50 mm; peso do eixo até: 1110 kg HA: Rebaixamento (Peritagem): 30-50 mm; para veículos sem regulação de nível; peso do eixo até: 1225 kg
MERCEDES-BENZ CLC-CLASS				
B3	CLC 180 Kompressor, CLC 200 Kompressor 05/08 - 105 -135 kW	37-133719	36-171989	para veículos com chassis standard
B3	CLC 180 Kompressor, CLC 200 Kompressor 05/08 - 105 -135 kW	37-173425	36-171989	modelo reforçado .
B3	CLC 350 05/08 - 200 kW	37-133733	36-171989	para veículos com chassis standard
B3	CLC 200 CDI, CLC 230 05/08 - 90 -150 kW	37-173425	36-171989	manual; para veículos sem climatização; para veículos com chassis standard
B3	CLC 200 CDI, CLC 230 05/08 - 90 -150 kW	37-133733	36-171989	Caixa de velocidades automática; para veículos com climatização; para veículos com chassis standard
B3	CLC 200 CDI, CLC 230 05/08 - 90 -150 kW	37-133733	36-171989	manual; para veículos sem climatização; modelo reforçado .
B3	CLC 220 CDI 05/08 - 110 kW	37-173425	36-171989	para veículos com chassis standard
B3	CLC 220 CDI 05/08 - 110 kW	37-133733	36-171989	modelo reforçado .




				
MERCEDES-BENZ				
MERCEDES-BENZ CLC-CLASS				
B4	CLC 160, CLC 180 Kompressor, CLC 200 CDI, CLC 200 Kompressor, CLC 220 CDI, CLC 230, CLC 350 05/08 - 90 -200 kW	22-141705 †	24-114714 ½	para veículos com chassis standard
B4	CLC 160, CLC 180 Kompressor, CLC 200 CDI, CLC 200 Kompressor, CLC 220 CDI, CLC 230, CLC 350 05/08 - 90 -200 kW	22-168061 †	24-188111 ½	para veículos adaptados a estradas em mão estado
B4	CLC 160, CLC 180 Kompressor, CLC 200 CDI, CLC 200 Kompressor, CLC 220 CDI, CLC 230, CLC 350 05/08 - 90 -200 kW	22-168085 †	24-114714 ½	para veículos com chassis desportivo
B6 Sport	CLC 160, CLC 180 Kompressor, CLC 200 CDI, CLC 200 Kompressor, CLC 220 CDI, CLC 230, CLC 350 05/08 - 90 -200 kW	35-053446 †	24-068802 ½	para veículos sem regulação de nível; para veículos com chassis standard
B8	CLC 160, CLC 180 Kompressor, CLC 200 CDI, CLC 200 Kompressor, CLC 220 CDI, CLC 230, CLC 350 05/08 - 90 -200 kW	35-053453 †	24-068819 ½	para veículos sem regulação de nível; para veículos com chassis standard
B12 PK	CLC 180 Kompressor, CLC 200 Kompressor, CLC 230 05/08 - 105 -150 kW	46-190475		Imposições, ver certificado de inspeção técnica; para veículos sem regulação de nível VA: Rebaixamento (Peritagem): 25-30 mm; peso do eixo até: 1070 kg HA: Rebaixamento (Peritagem): 20-25 mm; peso do eixo até: 1035 kg
B12 PK	CLC 200 CDI, CLC 220 CDI, CLC 350 05/08 - 90 -200 kW	46-190482		Imposições, ver certificado de inspeção técnica; para veículos sem regulação de nível VA: Rebaixamento (Peritagem): 25-30 mm; peso do eixo até: 1100 kg HA: Rebaixamento (Peritagem): 20-25 mm; peso do eixo até: 1035 kg
B14	CLC 160, CLC 180 Kompressor, CLC 200 CDI, CLC 200 Kompressor, CLC 220 CDI, CLC 230, CLC 350 05/08 - 90 -200 kW	47-100770		Imposições, ver certificado de inspeção técnica; para veículos sem regulação de nível; para veículos com chassis standard; Discos de distân. necess. para algumas comb. de rodas/pneus VA: Rebaixamento (Peritagem): 30-50 mm; peso do eixo até: 1130 kg HA: Rebaixamento (Peritagem): 30-50 mm; peso do eixo até: 1155 kg
B16 PSS9	CLC 160, CLC 180 Kompressor, CLC 200 CDI, CLC 200 Kompressor, CLC 220 CDI, CLC 230, CLC 350 05/08 - 90 -200 kW	48-088602		Imposições, ver certificado de inspeção técnica; para veículos sem regulação de nível; para veículos com chassis standard; Discos de distân. necess. para algumas comb. de rodas/pneus VA: Rebaixamento (Peritagem): 30-50 mm; peso do eixo até: 1130 kg HA: Rebaixamento (Peritagem): 30-50 mm; peso do eixo até: 1155 kg
MERCEDES-BENZ C-CLASS Coupé (C204)				
B6 Sport	C 180, C 220 CDI, C 250, C 250 CDI, C 350 06/11 - 115 -225 kW	35-141822 †	24-141833 ½	para veículos sem regulação electr. da suspensão
B8	C 180, C 220 CDI, C 250, C 250 CDI, C 350 06/11 - 115 -225 kW	35-141846 †	24-141857 ½	para veículos sem regulação electr. da suspensão
B14	C 180, C 220 CDI, C 250, C 250 CDI, C 350 06/11 - 115 -225 kW	47-141179		Imposições, ver certificado de inspeção técnica; para veículos sem regulação electr. da suspensão VA: Rebaixamento (Peritagem): 30-50 mm; peso do eixo até: 1110 kg HA: Rebaixamento (Peritagem): 30-50 mm; peso do eixo até: 1225 kg
B16 PSS10	C 180, C 220 CDI, C 250, C 250 CDI, C 350 06/11 - 115 -225 kW	48-141147		Imposições, ver certificado de inspeção técnica; para veículos sem regulação electr. da suspensão VA: Rebaixamento (Peritagem): 30-50 mm; peso do eixo até: 1110 kg HA: Rebaixamento (Peritagem): 30-50 mm; peso do eixo até: 1225 kg




				
MERCEDES-BENZ				
MERCEDES-BENZ CLK (C208)				
B3	200, 200 Kompressor 06/97 - 06/02 100 -141 kW	36-129652	36-133673	para veículos com chassis standard
B3	230 Kompressor 06/97 - 06/02 142 -145 kW	36-129652	36-133673	para veículos com chassis standard
B3	320 06/97 - 06/02 160 kW	36-154104	36-133673	
B4	200, 200 Kompressor, 230 Kompressor, 320, 430 06/97 - 06/02 100 -205 kW	24-100595 $\frac{1}{\circ}$ 18-140651 \ominus	24-018579 $\frac{1}{\circ}$	
B6 Sport	200, 200 Kompressor, 230 Kompressor, 320, 430, 55 AMG 06/97 - 06/02 100 -255 kW	24-025980 $\frac{1}{\circ}$	24-100403 $\frac{1}{\circ}$	
B8	200, 200 Kompressor, 230 Kompressor, 320, 430, 55 AMG 06/97 - 06/02 100 -255 kW	24-025997 $\frac{1}{\circ}$	24-018555 $\frac{1}{\circ}$	
B12 PK	200, 200 Kompressor 06/97 - 06/02 100 -141 kW	46-181763		Imposições, ver certificado de inspeção técnica; para veículos sem regulação de nível; ter em consideração o apoio de mola VA: Rebaixamento (Peritagem): 30 mm; peso do eixo até: 990 kg HA: Rebaixamento (Peritagem): 30 mm; peso do eixo até: 1070 kg
B12 PK	230 Kompressor, 320, 430 06/97 - 06/02 142 -205 kW	46-181770		Imposições, ver certificado de inspeção técnica; para veículos sem regulação de nível; ter em consideração o apoio de mola VA: Rebaixamento (Peritagem): 30 mm; peso do eixo até: 1010 kg HA: Rebaixamento (Peritagem): 30 mm; peso do eixo até: 1070 kg
B12 SL	200, 200 Kompressor, 230 Kompressor, 320, 430 06/97 - 06/02 100 -205 kW	46-194695		Imposições, ver certificado de inspeção técnica; para veículos sem regulação de nível; ter em consideração o apoio de mola VA: Rebaixamento (Peritagem): 45-50 mm; peso do eixo até: 1010 kg HA: Rebaixamento (Peritagem): 30-35 mm; peso do eixo até: 1070 kg
MERCEDES-BENZ CLK Cabriolet (A208)				
B4	200, 200 Kompressor, 230 Kompressor, 320, 430 03/98 - 03/02 100 -205 kW	24-100595 $\frac{1}{\circ}$ 18-140651 \ominus	24-018579 $\frac{1}{\circ}$	
B6 Sport	200, 200 Kompressor, 230 Kompressor, 320, 430 03/98 - 03/02 100 -205 kW	24-025980 $\frac{1}{\circ}$	24-100403 $\frac{1}{\circ}$	
B8	200, 200 Kompressor, 230 Kompressor, 320, 430, 55 AMG 03/98 - 03/02 100 -255 kW	24-025997 $\frac{1}{\circ}$	24-018555 $\frac{1}{\circ}$	
B12 PK	200, 200 Kompressor 03/98 - 03/02 100 -141 kW	46-181787		Imposições, ver certificado de inspeção técnica; para veículos sem regulação de nível; ter em consideração o apoio de mola VA: Rebaixamento (Peritagem): 30 mm; peso do eixo até: 990 kg HA: Rebaixamento (Peritagem): 30 mm; peso do eixo até: 1070 kg
B12 PK	230 Kompressor, 320, 430 03/98 - 03/02 142 -205 kW	46-181794		Imposições, ver certificado de inspeção técnica; para veículos sem regulação de nível; ter em consideração o apoio de mola VA: Rebaixamento (Peritagem): 30 mm; peso do eixo até: 1010 kg HA: Rebaixamento (Peritagem): 30 mm; peso do eixo até: 1070 kg



















			
MERCEDES-BENZ			
MERCEDES-BENZ CLK Cabriolet (A208)			
B12 SL	200, 200 Kompressor, 230 Kompressor, 320, 430 03/98 - 03/02 100 -205 kW	46-194695	Imposições, ver certificado de inspecção técnica; para veículos sem regulação de nível; ter em consideração o apoio de mola VA: Rebaixamento (Peritagem): 45-50 mm; peso do eixo até: 1010 kg HA: Rebaixamento (Peritagem): 30-35 mm; peso do eixo até: 1070 kg
























MERCEDES-BENZ CLK (C209)



























B3	200 Kompressor 09/02 - 120 -135 kW	37-133719	36-129676	para veículos com chassis standard
B3	200 CGI 07/03 - 125 kW	37-133733	36-129676	para veículos com chassis standard
B3	200 CGI, 200 Kompressor, 220 CDI, 240, 280, 320, 350 06/02 - 110 -200 kW	37-133740	36-154166	modelo reforçado .
B3	240, 320 06/02 - 125 -160 kW	37-133726	36-129676	para veículos com chassis standard
B3	280, 350 01/05 - 170 -200 kW	37-133726	36-129676	para veículos com chassis standard
B3	220 CDI 01/05 - 110 kW	37-133726	36-129676	para veículos com chassis standard
B3	270 CDI 10/02 - 125 kW	37-133740	36-129676	para veículos com chassis standard
B3	270 CDI, 320 CDI, 500 06/02 - 125 -285 kW		36-154166	modelo reforçado .
B3	320 CDI, 500 06/02 - 165 -285 kW	37-133740	36-129676	para veículos com chassis standard
B4	200 CGI, 200 Kompressor, 220 CDI, 240, 270 CDI, 280, 320, 320 CDI, 350 06/02 - 110 -200 kW	22-141705 †	24-114714 ½	para veículos com chassis standard
B4	200 CGI, 200 Kompressor, 220 CDI, 240, 270 CDI, 280, 320, 320 CDI, 350 06/02 - 110 -200 kW	22-168085 †	24-114714 ½	para veículos com chassis desportivo
B6 Sport	200 CGI, 200 Kompressor, 220 CDI, 240, 270 CDI, 280, 320, 320 CDI, 350, 500, 6.2, 63 AMG 06/02 - 110 -373 kW	35-053446 †	24-068802 ½	para veículos com chassis standard
B8	200 CGI, 200 Kompressor, 220 CDI, 240, 270 CDI, 280, 320, 320 CDI, 350, 500, 55 AMG, 6.2, 63 AMG 09/02 - 110 -373 kW	35-053453 †	24-068819 ½	para veículos com chassis desportivo
B12 PK	200 CGI, 200 Kompressor, 220 CDI 09/02 - 110 -135 kW	46-181800		Imposições, ver certificado de inspecção técnica; para veículos sem regulação electr. da suspensão; ter em consideração o apoio de mola VA: Rebaixamento (Peritagem): 30 mm; peso do eixo até: 1035 kg HA: Rebaixamento (Peritagem): 30 mm; para veículos sem regulação de nível; peso do eixo até: 1170 kg
B12 PK	240, 270 CDI, 280, 320, 320 CDI, 350, 500 06/02 - 125 -285 kW	46-181817		Imposições, ver certificado de inspecção técnica; para veículos sem regulação electr. da suspensão; ter em consideração o apoio de mola VA: Rebaixamento (Peritagem): 30 mm; peso do eixo até: 1130 kg HA: Rebaixamento (Peritagem): 30 mm; para veículos sem regulação de nível; peso do eixo até: 1170 kg

















				
MERCEDES-BENZ				
MERCEDES-BENZ CLK (C209)				
B14	200 CGI, 200 Kompressor, 220 CDI, 240, 270 CDI, 280, 320, 320 CDI, 350, 500, 55 AMG, 6.2, 63 AMG 09/02 - 110 -373 kW	47-100770		Imposições, ver certificado de inspecção técnica; para veículos sem regulação de nível; para veículos com chassis desportivo; Discos de distân. necess. para algumas comb. de rodas/pneus VA: Rebaixamento (Peritagem): 30-50 mm; peso do eixo até: 1130 kg HA: Rebaixamento (Peritagem): 30-50 mm; peso do eixo até: 1150 kg
B16 PSS9	200 CGI, 200 Kompressor, 220 CDI, 240, 270 CDI, 280, 320, 320 CDI, 350, 500, 55 AMG, 6.2, 63 AMG 09/02 - 110 -373 kW	48-088602		Imposições, ver certificado de inspecção técnica; para veículos sem regulação de nível; para veículos com chassis standard; Discos de distân. necess. para algumas comb. de rodas/pneus VA: Rebaixamento (Peritagem): 30-50 mm; peso do eixo até: 1130 kg HA: Rebaixamento (Peritagem): 30-50 mm; peso do eixo até: 1155 kg
MERCEDES-BENZ CLK Cabriolet (A209)				
B3	200 Kompressor 02/03 - 120 -135 kW	37-133719	36-129676	para veículos com chassis standard
B3	200 CGI 07/03 - 04/04 125 kW	37-133719	36-129676	para veículos com chassis standard
B3	200 CGI, 200 Kompressor, 240, 280, 320, 350 02/03 - 120 -200 kW	37-133740	36-154166	para veículos com chassis standard; modelo reforçado .
B3	240 02/03 - 125 kW	37-133726	36-129676	para veículos com chassis standard
B3	280 01/05 - 170 kW	37-133726	36-129676	para veículos com chassis standard
B3	320 02/03 - 160 kW	37-133726	36-129676	para veículos com chassis standard
B3	320 CDI, 350 01/05 - 165 -200 kW	37-133726	36-129676	para veículos com chassis standard
B3	320 CDI, 500 02/03 - 165 -285 kW		36-154166	para veículos com chassis standard; modelo reforçado .
B4	200 CGI, 200 Kompressor, 240, 280, 320, 320 CDI, 350 02/03 - 120 -200 kW	22-141705 †	24-114714 ½	para veículos com chassis standard
B4	200 CGI, 200 Kompressor, 240, 280, 320, 320 CDI, 350 02/03 - 120 -200 kW	22-168085 †	24-114714 ½	para veículos com chassis desportivo
B6 Sport	200 CGI, 200 Kompressor, 240, 280, 320, 320 CDI, 350, 500 02/03 - 120 -285 kW	35-053446 †	24-106290 ½	para veículos com chassis standard
B8	200 CGI, 200 Kompressor, 240, 280, 320, 320 CDI, 350, 500, 55 AMG, 63 AMG 02/03 - 120 -354 kW	35-053453 †	24-106320 ½	para veículos com chassis desportivo
B12 PK	200 CGI, 200 Kompressor 02/03 - 120 -135 kW	46-181800		Imposições, ver certificado de inspecção técnica; para veículos sem regulação electr. da suspensão; ter em consideração o apoio de mola VA: Rebaixamento (Peritagem): 30 mm; peso do eixo até: 1035 kg HA: Rebaixamento (Peritagem): 30 mm; para veículos sem regulação de nível; peso do eixo até: 1170 kg
B12 PK	240, 280, 320, 350, 500 02/03 - 125 -285 kW	46-181817		Imposições, ver certificado de inspecção técnica; para veículos sem regulação electr. da suspensão; ter em consideração o apoio de mola VA: Rebaixamento (Peritagem): 30 mm; peso do eixo até: 1130 kg HA: Rebaixamento (Peritagem): 30 mm; para veículos sem regulação de nível; peso do eixo até: 1170 kg





















				
MERCEDES-BENZ				
MERCEDES-BENZ CLK Cabriolet (A209)				
B14	200 CGI, 200 Kompressor, 240, 280, 320, 320 CDI, 350, 500, 55 AMG, 63 AMG 02/03 - 120 -354 kW	47-100770		Imposições, ver certificado de inspeção técnica; para veículos com chassis standard; Discos de distân. necess. para algumas comb. de rodas/pneus VA: Rebaixamento (Peritagem): 30-50 mm; peso do eixo até: 1130 kg HA: Rebaixamento (Peritagem): 30-50 mm; peso do eixo até: 1155 kg
B16 PSS9	200 CGI, 200 Kompressor, 240, 280, 320, 320 CDI, 350, 500, 55 AMG, 63 AMG 02/03 - 120 -354 kW	48-088602		Imposições, ver certificado de inspeção técnica; para veículos com chassis standard; Discos de distân. necess. para algumas comb. de rodas/pneus VA: Rebaixamento (Peritagem): 30-50 mm; peso do eixo até: 1130 kg HA: Rebaixamento (Peritagem): 30-50 mm; peso do eixo até: 1155 kg
MERCEDES-BENZ CLS (C219)				
B4	280, 300, 320 CDI, 350, 350 CDI, 350 CGI, 500, CLS 55 AMG, CLS 63 AMG 04/06 - 165 -378 kW	24-121781 $\frac{1}{H}$	24-105927 $\frac{1}{O}$	sem Airmatic DC
B4 AMC	280, 300, 350 04/06 - 170 -215 kW	44-104535 $\frac{1}{H}$ 44-104542 $\frac{1}{H}$	40-076614 $\frac{1}{O}$ 40-076621 $\frac{1}{O}$ 20-109097 $\frac{1}{O}$	com Airmatic DC
B4 AMC	320 CDI, 350 CDI, 350 CGI, 500 10/04 - 165 -285 kW	44-104535 $\frac{1}{H}$ 44-104542 $\frac{1}{H}$	40-116402 $\frac{1}{O}$ 40-116419 $\frac{1}{O}$ 20-109097 $\frac{1}{O}$	com Airmatic DC
B6 Sport	280, 300, 320 CDI, 350, 350 CDI, 350 CGI, 500, CLS 55 AMG, CLS 63 AMG 04/06 - 165 -378 kW	24-120234 $\frac{1}{H}$	24-069083 $\frac{1}{O}$	sem Airmatic DC; para veículos com chassis standard
B8	280, 300, 320 CDI, 350, 350 CDI, 350 CGI, 500, CLS 55 AMG, CLS 63 AMG 04/06 - 165 -378 kW	24-120241 $\frac{1}{H}$	24-120227 $\frac{1}{O}$	sem Airmatic DC; para veículos com chassis desportivo
B12 PK	320 CDI, 350 10/04 - 165 -215 kW	46-182081		Imposições, ver certificado de inspeção técnica; sem Airmatic DC; ter em consideração o apoio de mola VA: Rebaixamento (Peritagem): 30 mm; peso do eixo até: 1135 kg HA: Rebaixamento (Peritagem): 25-30 mm; peso do eixo até: 1190 kg
B16 PSS9	280, 300, 320 CDI, 350, 350 CDI, 350 CGI, 500, CLS 55 AMG, CLS 63 AMG 04/06 - 165 -378 kW	48-088763		Imposições, ver certificado de inspeção técnica; sem Airmatic DC VA: Rebaixamento (Peritagem): 30-50 mm; peso do eixo até: 1175 kg HA: Rebaixamento (Peritagem): 30-50 mm; peso do eixo até: 1250 kg
B16 RC	280, 300, 320 CDI, 350, 350 CDI, 350 CGI, 500, CLS 55 AMG, CLS 63 AMG 04/06 - 165 -378 kW	49-132380		Imposições, ver certificado de inspeção técnica; sem Airmatic DC VA: Rebaixamento (Peritagem): 30-50 mm; peso do eixo até: 1175 kg HA: Rebaixamento (Peritagem): 30-50 mm; peso do eixo até: 1255 kg
MERCEDES-BENZ CLS (C218)				
B6 Sport	250 CDI, 350, 350 CDI, 500 02/11 - 150 -300 kW	35-191339 $\frac{1}{H}$	24-197236 $\frac{1}{H}$	sem Airmatic DC; para veículos com chassis standard
B8	250 CDI, 350, 350 CDI, 500 02/11 - 150 -300 kW	35-197263 $\frac{1}{H}$	24-197243 $\frac{1}{O}$	sem Airmatic DC; para veículos com chassis desportivo
B16 PSS10	250 CDI, 350, 350 CDI, 500 02/11 - 150 -300 kW	48-197441		Imposições, ver certificado de inspeção técnica; sem Airmatic DC VA: Rebaixamento (Peritagem): 30-50 mm HA: Rebaixamento (Peritagem): 30-50 mm
MERCEDES-BENZ três volumes (W123)				
B3	200, 230, 230 E 02/76 - 12/85 62 -100 kW	36-133789	36-129737	para veículos com chassis standard




				
MERCEDES-BENZ				
MERCEDES-BENZ três volumes (W123)				
B3	200, 200 D, 220 D, 230, 230 E, 240 D, 250, 280, 280 E, 300 D, 300 Turbo-D 01/76 - 07/85 40 -136 kW	36-154241	36-129737	Modelo tipo: TAXI
B3	200, 200 D, 220 D, 230, 230 E, 240 D 01/76 - 11/85 40 -100 kW	36-129713	36-129782	modelo reforçado .
B3	250, 280, 280 E 02/76 - 11/85 95 -136 kW	36-133796	36-129737	para veículos com chassis standard
B3	250, 280, 280 E, 300 D, 300 Turbo-D 02/76 - 07/85 59 -136 kW	36-154241	36-129782	modelo reforçado .
B3	200 D, 220 D, 240 D 02/76 - 11/85 40 -53 kW	36-129720	36-129737	para veículos com chassis standard
B3	240 D, 250 02/76 - 07/85 48 -103 kW		36-129782	para veículos com regulação de nível
B3	300 D, 300 Turbo-D 02/76 - 07/85 59 -92 kW	36-129713	36-133819	para veículos com chassis standard
B4	200, 200 D, 220 D, 230, 230 E, 240 D, 250, 280, 280 E, 300 D, 300 Turbo-D 01/76 - 07/85 40 -136 kW	24-007030  18-002461 	24-007139 	para veículos com chassis standard
B4	200, 200 D, 220 D, 230, 230 E, 240 D, 250, 280, 280 E, 300 D, 300 Turbo-D 01/76 - 07/85 40 -136 kW	24-007047  18-002461 	24-007146 	Modelo tipo: Heavy Duty
B6 Sport	200, 200 D, 220 D, 230, 230 E, 240 D, 250, 280, 280 E, 300 D, 300 Turbo-D 01/76 - 07/85 40 -136 kW	24-005289  18-002461 	24-005388 	para veículos sem regulação de nível
MERCEDES-BENZ KOMBI Combi (S123)				
B3	200 T, 230 T, 230 TE 04/80 - 11/85 74 -100 kW	36-133789	36-163786	HA: para veículos com regulação de nível
B3	200 T, 230 T, 230 TE, 240 T D, 250 T, 280 TE, 300 T D, 300 T Turbo-D 10/80 - 12/85 48 -136 kW	36-154241	36-163786	Modelo tipo: TAXI
B3	200 T, 230 T, 230 TE, 240 T D 03/79 - 12/85 48 -100 kW	36-129713	36-203000	modelo reforçado .
B3	250 T, 280 TE 09/77 - 11/85 95 -136 kW	36-133796	36-163786	HA: para veículos com regulação de nível
B3	250 T, 280 TE, 300 T D, 300 T Turbo-D 09/77 - 11/85 59 -136 kW	36-129713		modelo reforçado .
B3	240 T D 09/77 - 12/85 48 -53 kW	36-129720	36-163786	HA: para veículos com regulação de nível
B3	300 T D, 300 T Turbo-D 09/77 - 11/85 59 -92 kW	36-129713	36-163786	HA: para veículos com regulação de nível
B4	200 T, 230 T, 230 TE, 240 T D, 250 T, 280 TE, 300 T D, 300 T Turbo-D 10/80 - 12/85 48 -136 kW	24-007030  18-002461 		para veículos sem regulação de nível; para veículos com chassis standard
B4	200 T, 230 T, 230 TE, 240 T D, 250 T, 280 TE, 300 T D, 300 T Turbo-D 10/80 - 12/85 48 -136 kW	24-007047  18-002461 		Modelo tipo: Heavy Duty; para veículos sem regulação de nível
B6 Sport	200 T, 230 T, 230 TE, 240 T D, 250 T, 280 TE, 300 T D, 300 T Turbo-D 10/80 - 12/85 48 -136 kW	24-005289  18-002461 		HA: para veículos sem regulação de nível




				
MERCEDES-BENZ				
MERCEDES-BENZ COUPE (C123)				
B3	230 C, 230 CE 05/77 - 12/85 80 -100 kW	36-133789	36-129737	
B3	230 C, 230 CE 05/77 - 12/85 80 -100 kW	36-129713	36-129782	modelo reforçado .
B3	280 C, 280 CE 03/77 - 11/85 115 -136 kW	36-133796	36-129737	
B3	280 C, 280 CE, 300 C Turbo-D 03/77 - 07/85 92 -136 kW	36-154241	36-129782	modelo reforçado .
B3	300 C Turbo-D 09/81 - 07/85 92 kW	36-129713	36-133819	
B4	230 C, 230 CE, 280 C, 280 CE, 300 C Turbo-D 03/77 - 07/85 80 -136 kW	24-007030  18-002461 	24-007139 	para veiculos com chassis standard
B4	230 C, 230 CE, 280 C, 280 CE, 300 C Turbo-D 03/77 - 07/85 80 -136 kW	24-007047  18-002461 	24-007146 	Modelo tipo: Heavy Duty
B6 Sport	230 C, 230 CE, 280 C, 280 CE, 300 C Turbo-D 03/77 - 07/85 80 -136 kW	24-005289  18-002461 	24-005388 	para veiculos sem regulacao de nivel
MERCEDES-BENZ três volumes (W124)				
B1	200, 200 D, 200 E, 220 E, 230 E, 250 D, 250 Turbo-D, 280 E, 300 D, 300 E, 300 E-24, 300 Turbo-D, 320 E 01/85 - 06/93 55 -170 kW	12-116928		
B3	200, 200 D, 200 E, 230 E, 230 E CAT 01/85 - 06/93 53 -100 kW	36-129355	36-129416	para veiculos com chassis standard
B3	200, 200 D, 200 E, 230 E, 230 E CAT 01/85 - 06/93 53 -100 kW	36-129362	36-129423	modelo reforçado .
B3	200, 200 D, 200 E, 220 E, 230 E, 230 E CAT, 250 D, 250 Turbo-D, 260 E, 280 E, 300 D, 300 E, 300 E-24, 300 TD SD, 300 Turbo-D, 320 E 06/85 - 06/93 53 -170 kW	36-129386		não para Europa Ocidental (todos os países)
B3	250 D, 300 D, 300 E 01/85 - 06/93 66 -138 kW	36-129362	36-129416	para veiculos com chassis standard
B3	250 D, 300 D, 300 E 01/85 - 06/93 66 -138 kW	36-129379	36-129423	modelo reforçado .
B4	200, 200 D, 200 E, 220 E, 230 E, 230 E CAT, 250 D, 250 Turbo-D, 260 E, 280 E, 300 D, 300 E, 300 E-24, 300 TD SD, 300 Turbo-D, 320 E 06/85 - 06/93 53 -170 kW	22-001856  11-101406  18-140651 	24-015189 	para veiculos com chassis standard
B4	200, 200 D, 200 E, 220 E, 230 E, 230 E CAT, 250 D, 250 Turbo-D, 260 E, 280 E, 300 D, 300 E, 300 E-24, 300 TD SD, 300 Turbo-D, 320 E 06/85 - 06/93 53 -170 kW	22-040534  18-140651 	24-016124 	Modelo tipo: Sportline
B4	200, 200 D, 200 E, 220 E, 230 E, 230 E CAT, 250 D, 250 Turbo-D, 260 E, 280 E, 300 D, 300 E, 300 E-24, 300 TD SD, 300 Turbo-D, 320 E 06/85 - 06/93 53 -170 kW	22-003614  11-101406  18-140651 	24-013857 	Modelo tipo: Heavy Duty

				
MERCEDES-BENZ				
MERCEDES-BENZ três volumes (W124)				
B4	200, 200 D, 200 E, 220 E, 230 E, 230 E CAT, 250 D, 250 Turbo-D, 260 E, 280 E, 300 D, 300 E, 300 E-24, 300 TD SD, 300 Turbo-D, 320 E 06/85 - 06/93 53 -170 kW	22-001917  11-101406  18-140651 	24-013895 	Modelo tipo: Tropen
B4	400 E 4.2, 500 E, 500 E AMG 6.0 01/92 - 06/93 205 -275 kW		24-015189 	para veículos com chassis standard
B4	400 E 4.2, 500 E, 500 E AMG 6.0 01/92 - 06/93 205 -275 kW		24-016124 	Modelo tipo: Sportline
B4	400 E 4.2, 500 E, 500 E AMG 6.0 01/92 - 06/93 205 -275 kW		24-013857 	Modelo tipo: Heavy Duty
B4	400 E 4.2, 500 E, 500 E AMG 6.0 01/92 - 06/93 205 -275 kW		24-013895 	Modelo tipo: Tropen
B6 Sport	200, 200 D, 200 E, 220 E, 230 E, 230 E CAT, 250 D, 250 Turbo-D, 260 E, 280 E, 300 D, 300 E, 300 E-24, 300 TD SD, 300 Turbo-D, 320 E 06/85 - 06/93 53 -170 kW	22-100436 	24-100441 	para veículos sem regulação de nível
B8	200, 200 D, 200 E, 230 E, 230 E CAT, 250 D, 250 Turbo-D, 260 E, 280 E, 300 D, 300 E, 300 E-24, 300 TD SD, 300 Turbo-D, 320 E 06/85 - 06/93 53 -170 kW	22-003652 	24-014700 	para veículos sem regulação de nível
MERCEDES-BENZ KOMBI Combi (S124)				
B1	200 T, 200 T D, 200 TE, 220 TE, 230 TE, 250 T D, 250 TD Turbo, 280 TE, 300 T D, 300 T Turbo-D, 300 TE, 300 TE-24, 320 TE 09/85 - 06/93 55 -170 kW	12-116928		
B3	200 E, 200 T, 200 T D, 230 TE, 230 TE CAT 06/89 - 05/93 53 -100 kW	36-129355	36-129430	para veículos com chassis standard HA: para veículos com regulação de nível
B3	250 T D, 250 TD Turbo, 300 T D, 300 TE 09/85 - 07/93 66 -138 kW	36-129362	36-129430	para veículos com chassis standard HA: para veículos com regulação de nível
B4	200 E, 200 T, 200 T D, 200 TE, 220 TE, 230 TE, 230 TE CAT, 250 T D, 250 TD Turbo, 260 TE FGST., 280 TE, 300 T D, 300 T Turbo-D, 300 TD T, 300 TE, 300 TE-24, 320 TE 10/92 - 06/93 53 -170 kW	22-001856  11-101406  18-140651 		para veículos com chassis standard
B4	200 E, 200 T, 200 T D, 200 TE, 220 TE, 230 TE, 230 TE CAT, 250 T D, 250 TD Turbo, 260 TE FGST., 280 TE, 300 T D, 300 T Turbo-D, 300 TD T, 300 TE, 300 TE-24, 320 TE 10/92 - 06/93 53 -170 kW	22-040534  18-140651 		Modelo tipo: Sportline
B4	200 E, 200 T, 200 T D, 200 TE, 220 TE, 230 TE, 230 TE CAT, 250 T D, 250 TD Turbo, 260 TE FGST., 280 TE, 300 T D, 300 T Turbo-D, 300 TD T, 300 TE, 300 TE-24, 320 TE 10/92 - 06/93 53 -170 kW	22-003614  11-101406  18-140651 		Modelo tipo: Heavy Duty
B4	200 E, 200 T, 200 T D, 200 TE, 220 TE, 230 TE, 230 TE CAT, 250 T D, 250 TD Turbo, 260 TE FGST., 280 TE, 300 T D, 300 T Turbo-D, 300 TD T, 300 TE, 300 TE-24, 320 TE 10/92 - 06/93 53 -170 kW	22-001917  11-101406  18-140651 		Modelo tipo: Tropen

				
MERCEDES-BENZ				
MERCEDES-BENZ KOMBI Combi (S124)				
B6 Sport	200 E, 200 T, 200 T D, 200 TE, 220 TE, 230 TE, 230 TE CAT, 250 T D, 250 TD Turbo, 260 TE FGST., 280 TE, 300 T D, 300 T Turbo-D, 300 TD T, 300 TE, 300 TE-24, 320 TE 10/92 - 06/93 53 -170 kW	22-100436 †		
B8	200 E, 200 T, 200 T D, 200 TE, 220 TE, 230 TE, 230 TE CAT, 250 T D, 250 TD Turbo, 260 TE FGST., 280 TE, 300 T D, 300 T Turbo-D, 300 TD T, 300 TE, 300 TE-24, 320 TE 10/92 - 06/93 53 -170 kW	22-003652 †		
MERCEDES-BENZ COUPE (C124)				
B1	220 CE, 230 CE, 300 CE, 300 CE-24, 320 CE 09/89 - 05/93 100 -170 kW	12-116928		
B3	230 CE, 230 CE CAT 03/87 - 12/92 97 -100 kW	36-129355	36-129416	para veiculos com chassis standard
B3	230 CE, 230 CE CAT 03/87 - 12/92 97 -100 kW	36-129362	36-129423	para veiculos com chassis standard; modelo reforçado .
B3	300 CE, 300 CE-24 03/87 - 05/93 132 -170 kW	36-129362	36-129416	para veiculos com chassis standard
B3	300 CE, 300 CE-24 03/87 - 05/93 132 -170 kW	36-129379	36-129423	para veiculos com chassis standard; modelo reforçado .
B4	220 CE, 230 CE, 230 CE CAT, 300 CE, 300 CE-24, 320 CE 09/89 - 05/93 97 -170 kW	22-001900 † 11-101406  18-140651 	24-016681 	para veiculos com chassis standard
B4	220 CE, 230 CE, 230 CE CAT, 300 CE, 300 CE-24, 320 CE 09/89 - 05/93 97 -170 kW	22-003614 † 11-101406  18-140651 	24-013857 	Modelo tipo: Heavy Duty
B4	220 CE, 230 CE, 230 CE CAT, 300 CE, 300 CE-24, 320 CE 09/89 - 05/93 97 -170 kW	22-040534 † 18-140651 	24-016124 	Modelo tipo: Sportline
B6 Sport	220 CE, 230 CE, 230 CE CAT, 300 CE, 300 CE-24, 320 CE 09/89 - 05/93 97 -170 kW	22-100436 †	24-100441 	para veiculos com chassis standard
B8	220 CE, 230 CE, 230 CE CAT, 300 CE, 300 CE-24, 320 CE 09/89 - 05/93 97 -170 kW	22-003652 †	24-014700 	para veiculos com chassis desportivo
MERCEDES-BENZ CABRIOLET (A124)				
B1	300 CE-24 04/92 - 06/93 162 -170 kW	12-116928		
B4	300 CE-24 04/92 - 06/93 162 -170 kW	22-040534 † 18-140651 	24-016124 	para veiculos sem chassis desportivo; para veiculos não adaptados a estradas em mão estado
B6 Sport	300 CE-24 04/92 - 06/93 162 -170 kW	22-003652 †	24-014700 	para veiculos sem chassis desportivo; para veiculos não adaptados a estradas em mão estado
MERCEDES-BENZ E-CLASS (W124)				
B1	E 200, E 200 D, E 220, E 250 D, E 250 Turbo-D, E 280, E 280 long, E 300 D, E 300 Turbo-D, E 320 06/93 - 06/95 55 -162 kW	12-116928		

				
MERCEDES-BENZ				
MERCEDES-BENZ E-CLASS (W124)				
B3	E 200, E 200 D, E 220 06/93 - 06/95 55 -110 kW	36-129362	36-129416	para veículos com chassis standard
B3	E 200, E 200 D, E 220 06/93 - 06/95 55 -110 kW	36-129379	36-129423	modelo reforçado .
B3	E 200, E 200 D, E 220, E 250 D, E 250 Turbo-D, E 280, E 280 long, E 300 D, E 300 Turbo-D, E 320 06/93 - 06/95 55 -162 kW	36-129386		não para Europa Ocidental (todos os países)
B3	E 250 D, E 250 Turbo-D, E 280, E 300 D, E 300 Turbo-D, E 320 06/93 - 06/95 83 -162 kW	36-129379	36-129416	para veículos com chassis standard
B3	E 250 D, E 250 Turbo-D, E 280, E 300 D, E 300 Turbo-D, E 320 06/93 - 06/95 83 -162 kW		36-129423	modelo reforçado .
B4	E 200, E 200 D, E 220, E 250 D, E 250 Turbo-D, E 280, E 280 long, E 300 D, E 300 Turbo-D, E 320 06/93 - 06/95 55 -162 kW	22-001856 † 11-101406  18-140651 	24-015189 	para veículos com chassis standard
B4	E 200, E 200 D, E 220, E 250 D, E 250 Turbo-D, E 280, E 280 long, E 300 D, E 300 Turbo-D, E 320 06/93 - 06/95 55 -162 kW	22-003614 † 11-101406  18-140651 	24-013857 	Modelo tipo: Heavy Duty
B4	E 200, E 200 D, E 220, E 250 D, E 280, E 280 long, E 300 D, E 300 Turbo-D, E 320 06/93 - 06/95 55 -162 kW	22-040534 † 18-140651 	24-016124 	Modelo tipo: Sportline
B4	E 200, E 200 D, E 220, E 250 D, E 250 Turbo-D, E 280, E 280 long, E 300 D, E 300 Turbo-D, E 320 06/93 - 06/95 55 -162 kW	22-001917 † 11-101406  18-140651 	24-013895 	Modelo tipo: Tropen
B4	E 420, E 500, E 60 AMG 06/93 - 06/95 205 -280 kW		24-015189 	para veículos com chassis standard
B4	E 420, E 500, E 60 AMG 06/93 - 06/95 205 -280 kW		24-016124 	Modelo tipo: Sportline
B4	E 420, E 500, E 60 AMG 06/93 - 06/95 205 -280 kW		24-013857 	Modelo tipo: Heavy Duty
B4	E 420, E 500, E 60 AMG 06/93 - 06/95 205 -280 kW		24-013895 	Modelo tipo: Tropen
B6 Sport	E 200, E 200 D, E 220, E 250 D, E 250 Turbo-D, E 280, E 280 long, E 300 D, E 300 Turbo-D, E 320 06/93 - 06/95 55 -162 kW	22-100436 †	24-100441 	para veículos com chassis standard
B8	E 200, E 200 D, E 220, E 250 D, E 250 Turbo-D, E 280, E 280 long, E 300 D, E 300 Turbo-D, E 320 06/93 - 06/95 55 -162 kW	22-003652 †	24-014700 	para veículos com chassis desportivo
MERCEDES-BENZ E-CLASS Combi (S124)				
B1	E 280 T, E 320 T 06/93 - 06/96 142 -162 kW	12-116928		
B3	E 200 T, E 220 T 06/93 - 06/96 100 -110 kW	36-129362	36-129430	para veículos com chassis standard HA: para veículos com regulação de nível
B3	300 TD T, E 250 T D, E 250 Turbo D, E 280 T, E 300 T D, E 300 T Turbo-D, E 320 T 06/92 - 06/96 83 -162 kW	36-129379	36-129430	para veículos com chassis standard HA: para veículos com regulação de nível

				
MERCEDES-BENZ				
MERCEDES-BENZ E-CLASS Combi (S124)				
B4	300 TD T, E 200 T, E 220 T, E 250 T D, E 250 Turbo D, E 280 T, E 300 T D, E 300 T Turbo-D, E 320 T 06/92 - 06/96 83 -162 kW	22-001856 † 11-101406 SP 18-140651 ⊖		para veículos com chassis standard
B4	300 TD T, E 200 T, E 220 T, E 250 T D, E 250 Turbo D, E 280 T, E 300 T D, E 300 T Turbo-D, E 320 T 06/92 - 06/96 83 -162 kW	22-003614 † 11-101406 SP 18-140651 ⊖		Modelo tipo: Heavy Duty
B4	300 TD T, E 200 T, E 220 T, E 250 T D, E 250 Turbo D, E 280 T, E 300 T D, E 300 T Turbo-D, E 300 TE-24 AMG, E 320 T, E 36 T AMG 06/92 - 06/96 83 -200 kW	22-040534 † 18-140651 ⊖		Modelo tipo: Sportline
B4	300 TD T, E 200 T, E 220 T, E 250 T D, E 250 Turbo D, E 280 T, E 300 T D, E 300 T Turbo-D, E 320 T 06/92 - 06/96 83 -162 kW	22-001917 † 11-101406 SP 18-140651 ⊖		Modelo tipo: Tropen
B6 Sport	300 TD T, E 200 T, E 220 T, E 250 T D, E 250 Turbo D, E 280 T, E 300 T D, E 300 T Turbo-D, E 320 T 06/92 - 06/96 83 -162 kW	22-100436 †		para veículos com chassis standard
B8	300 TD T, E 200 T, E 220 T, E 250 T D, E 250 Turbo D, E 280 T, E 300 T D, E 300 T Turbo-D, E 300 TE-24 AMG, E 320 T, E 36 T AMG 06/92 - 06/96 83 -200 kW	22-003652 †		para veículos com chassis desportivo
MERCEDES-BENZ E-CLASS Coupé (C124)				
B1	E 200, E 220, E 320 06/93 - 06/97 100 -162 kW	12-116928		
B3	E 200, E 220 06/93 - 06/97 100 -110 kW	36-129362	36-129416	para veículos com chassis standard
B3	E 200, E 220 06/93 - 06/97 100 -110 kW	36-129379	36-129423	modelo reforçado .
B3	E 320 06/93 - 06/97 162 kW	36-129379	36-129416	para veículos com chassis standard
B3	E 320 06/93 - 06/97 162 kW		36-129423	modelo reforçado .
B4	E 200, E 220, E 320 06/93 - 06/97 100 -162 kW	22-001900 † 11-101406 SP 18-140651 ⊖	24-016681 ½	para veículos com chassis standard
B4	E 200, E 220, E 320 06/93 - 06/97 100 -162 kW	22-003614 † 11-101406 SP 18-140651 ⊖	24-013857 ½	Modelo tipo: Heavy Duty
B4	E 200, E 220, E 320, E 36 AMG 06/93 - 06/97 100 -200 kW	22-040534 † 18-140651 ⊖	24-016124 ½	Modelo tipo: Sportline
B6 Sport	E 200, E 220, E 320 06/93 - 06/97 100 -162 kW	22-100436 †	24-100441 ½	para veículos com chassis standard
B8	E 200, E 220, E 320, E 36 AMG 06/93 - 06/97 100 -200 kW	22-003652 †	24-014700 ½	para veículos com chassis desportivo
MERCEDES-BENZ E-CLASS Cabriolet (A124)				
B4	E 200, E 220, E 320 06/93 - 12/95 100 -162 kW	22-040534 † 11-101406 SP 18-140651 ⊖	24-016124 ½	




				
MERCEDES-BENZ				
MERCEDES-BENZ E-CLASS Cabriolet (A124)				
B6 Sport	E 200, E 220, E 320 06/93 - 12/95 100 -162 kW	22-100436 †	24-100441 †	para veículos com chassis standard
B8	E 200, E 220, E 320 06/93 - 12/95 100 -162 kW	22-003652 †	24-014700 †	para veículos com chassis desportivo
MERCEDES-BENZ E-CLASS (W210)				
B3	E 200, E 200 CDI, E 200 D, E 200 Kompressor, E 220 CDI, E 220 D, E 230, E 250 D, E 250 Turbo-D, E 270 CDI, E 290 Turbo-D 06/95 - 03/02 55 -137 kW	36-129584	36-129676	Modelo tipo: Avantgarde; para veículos com chassis standard
B3	E 200, E 200 CDI, E 200 D, E 200 Kompressor, E 220 CDI, E 220 D, E 230 06/95 - 03/02 55 -137 kW	36-129607	36-129669	Modelo tipo: Classic; Modelo tipo: Elegance; para veículos com chassis standard
B3	E 200, E 200 CDI, E 200 D, E 200 Kompressor, E 220 CDI, E 220 D, E 230, E 250 D, E 250 Turbo-D, E 270 CDI, E 290 Turbo-D 06/95 - 03/02 55 -137 kW	36-129614	36-129683	Modelo tipo: Avantgarde; modelo reforçado .
B3	E 200, E 200 CDI, E 200 D, E 200 Kompressor, E 220 CDI, E 220 D, E 230 06/95 - 03/02 55 -137 kW	36-129614	36-129683	Modelo tipo: Classic; Modelo tipo: Elegance; modelo reforçado .
B3	E 240, E 280, E 280 4-matic, E 300 D, E 300 Turbo-D, E 320, E 320 4-matic, E 320 CDI 06/95 - 03/02 100 -165 kW	36-129591	36-129676	Modelo tipo: Avantgarde; para veículos com chassis standard
B3	E 240, E 280, E 280 4-matic, E 300 D, E 300 Turbo-D, E 320, E 320 4-matic, E 320 CDI 06/95 - 03/02 100 -165 kW	36-129614	36-129669	Modelo tipo: Classic; Modelo tipo: Elegance; para veículos com chassis standard
B3	E 240, E 280, E 300 D, E 300 Turbo-D, E 320, E 320 CDI 06/95 - 03/02 100 -165 kW	36-129621	36-129683	Modelo tipo: Avantgarde; modelo reforçado .
B3	E 240, E 280, E 300 D, E 300 Turbo-D, E 320, E 320 CDI 06/95 - 03/02 100 -165 kW	36-129621	36-129683	Modelo tipo: Classic; Modelo tipo: Elegance; modelo reforçado .
B3	E 280 12/96 - 03/02 150 kW	36-129614	36-129669	Modelo tipo: Classic; Modelo tipo: Elegance; para veículos com chassis standard
B3	E 420, E 430, E 430 4-matic 01/96 - 03/02 205 kW	36-129591	36-129676	Modelo tipo: Avantgarde; para veículos com chassis standard
B3	E 420, E 430, E 430 4-matic 01/96 - 03/02 205 kW	36-129621	36-129669	Modelo tipo: Classic; Modelo tipo: Elegance; para veículos com chassis standard
B3	E 420, E 430 01/96 - 03/02 205 kW	36-134526	36-129683	Modelo tipo: Avantgarde; modelo reforçado .
B3	E 420, E 430 01/96 - 03/02 205 kW	36-134526	36-129683	Modelo tipo: Classic; Modelo tipo: Elegance; modelo reforçado .
B4	E 200, E 200 D, E 200 Kompressor, E 220 D, E 240, E 280, E 320, E 430 06/95 - 06/99 55 -205 kW	24-108256 †	24-108263 †	-> CH.Nr.: A394035; sem ADS; para veículos sem regulação de nível; para veículos com chassis standard
B4	E 200, E 200 D, E 200 Kompressor, E 220 D, E 240, E 280, E 320, E 430 06/95 - 06/99 55 -205 kW	24-021548 †	24-021555 †	-> CH.Nr.: A394035; Modelo tipo: Heavy Duty; sem ADS; para veículos sem regulação de nível






MERCEDES-BENZ

MERCEDES-BENZ E-CLASS (W210)
























B4	E 200, E 200 D, E 200 Kompressor, E 220 D, E 240, E 280, E 320, E 430 06/95 - 06/99 55 -205 kW	24-100540 $\frac{1}{0}$	24-100557 $\frac{1}{0}$	-> CH.Nr.: A394035; Modelo tipo: Avantgarde; sem ADS; para veículos sem regulação de nível; para veículos com chassis desportivo
B4	E 200, E 200 D, E 200 Kompressor, E 220 D, E 240, E 280, E 320, E 430 07/99 - 03/02 55 -205 kW	24-100540 $\frac{1}{0}$	24-100564 $\frac{1}{0}$	CH.Nr.: A394036 ->; sem ADS; para veículos sem regulação de nível; para veículos com chassis standard
B4	E 200, E 200 D, E 200 Kompressor, E 220 D, E 240, E 280, E 320, E 430 07/99 - 03/02 55 -205 kW	24-100571 $\frac{1}{0}$	24-100588 $\frac{1}{0}$	CH.Nr.: A394036 ->; Modelo tipo: Avantgarde; sem ADS; para veículos sem regulação de nível; para veículos com chassis desportivo
B4	E 280 4-matic, E 320 4-matic, E 430 4-matic 12/96 - 03/02 150 -205 kW	24-060905 $\frac{1}{H}$	24-108263 $\frac{1}{0}$	para veículos sem regulação de nível; para veículos com chassis standard
B4	E 200 CDI, E 220 CDI, E 220 D, E 230, E 250 D, E 250 Turbo-D, E 280, E 290 Turbo-D, E 300 D, E 300 Turbo-D, E 320, E 420 01/96 - 03/02 70 -205 kW	24-108256 $\frac{1}{0}$	24-108263 $\frac{1}{0}$	para veículos sem regulação de nível; para veículos com chassis standard
B4	E 200 CDI, E 220 CDI, E 230, E 250 D, E 250 Turbo-D, E 280, E 290 Turbo-D, E 300 D, E 300 Turbo-D, E 320, E 420 01/96 - 03/02 75 -205 kW	24-021548 $\frac{1}{0}$	24-021555 $\frac{1}{0}$	Modelo tipo: Heavy Duty
B4	E 200 CDI, E 220 CDI, E 220 D, E 230, E 250 D, E 250 Turbo-D, E 280, E 290 Turbo-D, E 300 D, E 300 Turbo-D, E 320, E 420 01/96 - 03/02 70 -205 kW	24-100540 $\frac{1}{0}$	24-100557 $\frac{1}{0}$	Modelo tipo: Avantgarde; para veículos sem regulação de nível; para veículos com chassis desportivo
B4	E 200 CDI, E 200 Kompressor, E 220 CDI, E 240, E 270 CDI, E 320 CDI 07/99 - 03/02 85 -145 kW	24-100540 $\frac{1}{0}$	24-100564 $\frac{1}{0}$	para veículos sem regulação de nível; para veículos com chassis standard
B4	E 200 CDI, E 200 Kompressor, E 220 CDI, E 240, E 270 CDI, E 320 CDI 07/99 - 03/02 85 -145 kW	24-100571 $\frac{1}{0}$	24-100588 $\frac{1}{0}$	Modelo tipo: Avantgarde; para veículos sem regulação de nível; para veículos com chassis desportivo
B4	E 220 D 06/95 - 06/99 70 kW	24-021548 $\frac{1}{0}$	24-021555 $\frac{1}{0}$	-> CH.Nr.: A394035; Modelo tipo: Heavy Duty; para veículos sem regulação de nível
B6 Sport	E 200, E 200 CDI, E 200 D, E 200 Kompressor, E 220 CDI, E 220 D, E 240, E 250 D, E 250 Turbo-D, E 280, E 290 Turbo-D, E 300 Turbo-D, E 320, E 430 06/95 - 06/99 55 -205 kW	24-100458 $\frac{1}{0}$	24-100465 $\frac{1}{0}$	-> CH.Nr.: A394035; sem ADS; para veículos sem regulação de nível
B6 Sport	E 200, E 200 CDI, E 200 D, E 200 Kompressor, E 220 CDI, E 220 D, E 240, E 270 CDI, E 280, E 320, E 320 CDI, E 430 07/99 - 03/02 55 -205 kW	24-021562 $\frac{1}{0}$	24-062039 $\frac{1}{0}$	CH.Nr.: A394036 ->; sem ADS; para veículos sem regulação de nível
B6 Sport	E 230, E 280, E 300 D, E 320, E 420 06/95 - 06/97 100 -205 kW	24-100458 $\frac{1}{0}$	24-100465 $\frac{1}{0}$	para veículos sem regulação de nível
B8	E 200, E 200 CDI, E 200 D, E 200 Kompressor, E 220 CDI, E 220 D, E 240, E 250 D, E 250 Turbo-D, E 280, E 290 Turbo-D, E 300 Turbo-D, E 320, E 430, E 50 AMG 06/95 - 06/99 55 -255 kW	24-021562 $\frac{1}{0}$	24-021579 $\frac{1}{0}$	-> CH.Nr.: A394035; sem ADS; para veículos sem regulação de nível
B8	E 200, E 200 CDI, E 200 D, E 200 Kompressor, E 220 CDI, E 220 D, E 240, E 270 CDI, E 280, E 320, E 320 CDI, E 430, E 55 AMG 07/99 - 03/02 55 -260 kW	24-062046 $\frac{1}{0}$	24-062053 $\frac{1}{0}$	CH.Nr.: A394036 ->; sem ADS; para veículos sem regulação de nível




				
MERCEDES-BENZ				
MERCEDES-BENZ E-CLASS (W210)				
B8	E 230, E 280, E 300 D, E 320, E 420 06/95 - 06/97 100 -205 kW		24-021579 $\frac{1}{0}$	para veículos sem regulação de nível
B12 PK	E 200, E 200 CDI, E 200 D, E 200 Kompressor, E 220 CDI, E 220 D, E 230, E 250 D, E 250 Turbo-D, E 290 Turbo-D 06/95 - 06/99 55 -137 kW		46-190413	-> CH.Nr.: A394035; Imposições, ver certificado de inspeção técnica; sem ADS; para veículos sem regulação de nível; ter em consideração o apoio de mola VA: Rebaixamento (Peritagem): 35 mm; peso do eixo até: 1095 kg HA: Rebaixamento (Peritagem): 30 mm; peso do eixo até: 1165 kg
B12 PK	E 200, E 200 CDI, E 200 D, E 200 Kompressor, E 220 D, E 270 CDI 07/99 - 03/02 55 -137 kW		46-190420	CH.Nr.: A394036 ->; Imposições, ver certificado de inspeção técnica; sem ADS; para veículos sem regulação de nível; ter em consideração o apoio de mola VA: Rebaixamento (Peritagem): 35 mm; peso do eixo até: 1095 kg HA: Rebaixamento (Peritagem): 30 mm; peso do eixo até: 1165 kg
B12 PK	E 240, E 280, E 320, E 430 06/95 - 06/99 125 -205 kW		46-190437	-> CH.Nr.: A394035; Imposições, ver certificado de inspeção técnica; sem ADS; para veículos sem regulação de nível; ter em consideração o apoio de mola VA: Rebaixamento (Peritagem): 35 mm; peso do eixo até: 1095 kg HA: Rebaixamento (Peritagem): 30 mm; peso do eixo até: 1165 kg
B12 PK	E 240, E 280, E 320, E 430 07/99 - 03/02 125 -205 kW		46-190444	CH.Nr.: A394036 ->; Imposições, ver certificado de inspeção técnica; sem ADS; para veículos sem regulação de nível; ter em consideração o apoio de mola VA: Rebaixamento (Peritagem): 35 mm; peso do eixo até: 1095 kg HA: Rebaixamento (Peritagem): 30 mm; peso do eixo até: 1165 kg
B12 PK	E 220 CDI 07/99 - 03/02 105 kW		46-190420	CH.Nr.: A394035 ->; Imposições, ver certificado de inspeção técnica; sem ADS; para veículos sem regulação de nível; ter em consideração o apoio de mola VA: Rebaixamento (Peritagem): 35 mm; peso do eixo até: 1095 kg HA: Rebaixamento (Peritagem): 30 mm; peso do eixo até: 1165 kg




MERCEDES-BENZ E-CLASS Combi (S210)				
B3	E 200 T, E 200 T Kompressor, E 220 T CDI, E 230 T, E 250 T D, E 250 T Turbo-D, E 270 T CDI, E 290 T Turbo-D 06/96 - 03/03 83 -137 kW	36-129584	36-133673	Modelo tipo: avantgarde
B3	E 200 T, E 200 T Kompressor, E 230 T 06/96 - 03/03 100 -137 kW	36-129607	36-133673	Modelo tipo: classic; Modelo tipo: elegance
B3	E 240 T, E 280 T, E 300 T Turbo-D, E 320 T, E 320 T CDI 12/96 - 03/03 125 -165 kW	36-129584	36-133673	Modelo tipo: avantgarde
B3	E 240 T, E 280 T, E 300 T Turbo-D, E 320 T, E 320 T CDI 12/96 - 03/03 125 -165 kW	36-129614	36-133673	Modelo tipo: classic; Modelo tipo: elegance
B3	E 420 T, E 430 T 06/96 - 03/03 205 kW	36-129591	36-133673	Modelo tipo: avantgarde
B3	E 420 T, E 430 T 06/96 - 03/03 205 kW	36-129621	36-133673	Modelo tipo: classic; Modelo tipo: elegance
B4	E 200 T, E 200 T Kompressor, E 220 T CDI, E 230 T, E 240 T, E 250 T D, E 250 T Turbo-D, E 280 T, E 290 T Turbo-D, E 300 T Turbo-D, E 320 T, E 420 T, E 430 T 06/96 - 07/99 83 -205 kW	24-108256 $\frac{1}{0}$		-> CH.Nr.: A394035; sem ADS; para veículos com chassis standard
B4	E 200 T, E 200 T Kompressor, E 220 T CDI, E 230 T, E 240 T, E 250 T D, E 250 T Turbo-D, E 280 T, E 290 T Turbo-D, E 300 T Turbo-D, E 320 T, E 420 T, E 430 T 06/96 - 07/99 83 -205 kW	24-100540 $\frac{1}{0}$		-> CH.Nr.: A394035; Modelo tipo: Avantgarde; sem ADS; para veículos com chassis desportivo




				
MERCEDES-BENZ				
MERCEDES-BENZ E-CLASS Combi (S210)				
B4	E 200 T, E 200 T Kompressor, E 240 T, E 280 T, E 320 T, E 430 T 07/99 - 03/03 100 -205 kW	24-100540 $\frac{1}{0}$		sem ADS; para veículos com chassis standard
B4	E 200 T, E 200 T Kompressor, E 240 T, E 280 T, E 320 T, E 430 T 07/99 - 03/03 100 -205 kW	24-100571 $\frac{1}{0}$		Modelo tipo: Avantgarde; sem ADS; para veículos com chassis desportivo
B4	E 200 T Kompressor, E 220 T CDI, E 240 T, E 270 T CDI, E 320 T CDI 07/99 - 03/03 105 -145 kW	24-100540 $\frac{1}{0}$		para veículos com chassis standard
B4	E 200 T Kompressor, E 220 T CDI, E 240 T, E 270 T CDI, E 320 T CDI 07/99 - 03/03 105 -145 kW	24-100571 $\frac{1}{0}$		Modelo tipo: Avantgarde; para veículos com chassis desportivo
B4	E 280 T 4-matic, E 320 T 4-matic, E 430 T 4-matic 12/96 - 03/03 150 -205 kW	24-060905 $\frac{1}{H}$		sem ADS; para veículos com chassis standard




MERCEDES-BENZ E-CLASS (W211)				
B3	E200 NGT 03/04 - 120 kW	37-154127	36-154142	
B3	E 280, E 280 CDI, E 320 CDI 11/02 - 130 -170 kW	37-154127	36-154142	
B3	E 280, E 280 CDI, E 320 CDI, E200 NGT 03/04 - 120 -170 kW		36-163779	modelo reforçado .
B3	E 280, E 280 CDI, E 320 CDI, E200 NGT 03/04 - 120 -170 kW	37-163761	36-163731	Modelo tipo: Avantgarde
B3	E 280, E 280 CDI, E 320 CDI, E200 NGT 03/04 - 120 -170 kW		36-163779	Modelo tipo: Avantgarde; modelo reforçado .
B3	E 320 03/02 - 165 kW	37-154110	36-154135	
B3	E 320 03/02 - 165 kW	37-163747	36-154159	Modelo tipo: Avantgarde
B3	E 200 CDI, E 200 Kompressor, E 220 CDI, E 230, E 240 03/02 - 75 -150 kW	37-153991	36-154135	
B3	E 200 CDI, E 200 Kompressor, E 220 CDI, E 230, E 240, E 320 03/02 - 75 -165 kW	37-154127	36-154142	modelo reforçado .
B3	E 200 CDI, E 200 Kompressor, E 220 CDI, E 230, E 240 03/02 - 75 -150 kW	37-163754	36-154159	Modelo tipo: Avantgarde
B3	E 200 CDI, E 200 Kompressor, E 220 CDI, E 230, E 240, E 270 CDI, E 320 03/02 - 75 -165 kW	37-154127	36-154142	Modelo tipo: Avantgarde; modelo reforçado .
B3	E 270 CDI 03/02 - 130 kW	37-154110	36-154142	
B3	E 270 CDI 03/02 - 130 kW	37-154127	36-163779	modelo reforçado .
B3	E 270 CDI 03/02 - 130 kW	37-163747	36-163731	Modelo tipo: Avantgarde


				
MERCEDES-BENZ				
MERCEDES-BENZ E-CLASS (W211)				
B4	E 200 CDI, E 200 CGI, E 200 Kompressor, E 220 CDI, E 230, E 240, E 270 CDI, E 280, E 280 CDI, E 300 BLUETEC, E 320, E 320 CDI, E 350, E 350 CGI, E 400 CDI, E 420 CDI, E200 NGT 03/02 - 75 -231 kW	24-105910 $\frac{1}{H}$	24-105927 $\frac{1}{O}$	sem Airmatic DC; para veiculos com chassis standard
B4	E 200 CDI, E 200 CGI, E 200 Kompressor, E 220 CDI, E 230, E 240, E 270 CDI, E 280, E 280 CDI, E 300 BLUETEC, E 320, E 320 CDI, E 350, E 350 CGI, E 400 CDI, E 420 CDI, E200 NGT 03/02 - 75 -231 kW	24-121774 $\frac{1}{H}$	24-105927 $\frac{1}{O}$	sem Airmatic DC; para veiculos adaptados a estradas em mão estado
B4	E 200 CDI, E 200 CGI, E 200 Kompressor, E 220 CDI, E 230, E 240, E 270 CDI, E 280, E 280 CDI, E 300 BLUETEC, E 320, E 320 CDI, E 350, E 350 CGI, E 400 CDI, E 420 CDI, E200 NGT 03/02 - 75 -231 kW	24-121781 $\frac{1}{H}$	24-105927 $\frac{1}{O}$	sem Airmatic DC; para veiculos com chassis desportivo
B4	E 200 CDI, E 200 CGI, E 200 Kompressor, E 220 CDI, E 230, E 240, E 270 CDI, E 280, E 280 CDI, E 300 BLUETEC, E 320, E 320 CDI, E 350, E 350 CGI, E 400 CDI, E 420 CDI, E200 NGT 03/02 - 75 -231 kW	24-121798 $\frac{1}{H}$	24-105927 $\frac{1}{O}$	Modelo tipo: Elegance; Modelo tipo: Avantgarde; sem Airmatic DC
B4 AMC	3.5 4-matic, E 240 4-matic, E 280 4-matic, E 280 CDI 4-matic, E 320 4-matic, E 320 CDI 4-matic, E 350 4-matic, E 500 4-matic 10/03 - 130 -285 kW	44-181666  44-181680 	40-076614  40-076621  19-050027 $\frac{1}{O}$	com Airmatic DC
B4 AMC	E 55 AMG Kompressor, E 63 AMG 10/02 - 350 -378 kW	44-143657  44-143664 	40-076676  40-076683  20-070915 $\frac{1}{O}$	com Airmatic DC
B4 AMC	E 200 CDI, E 200 CGI, E 200 Kompressor, E 220 CDI, E 240, E 270 CDI, E 320, E 320 CDI, E 400 CDI, E 500 03/02 - 06/03 75 -225 kW	44-100834  44-100827 	40-076614  40-076621  19-050027 $\frac{1}{O}$	-> CH.Nr.: A 334970; -> CH.Nr.: X 108179; com Airmatic DC
B4 AMC	E 200 CDI, E 200 CGI, E 200 Kompressor, E 220 CDI, E 240, E 270 CDI, E 320, E 320 CDI, E 400 CDI, E 500 06/03 - 75 -225 kW	44-102265  44-102272 	40-076614  40-076621  20-101893 $\frac{1}{O}$	CH.Nr.: X 108180 ->; CH.Nr.: A 334971 ->; com Airmatic DC
B4 AMC	E 200 CDI, E 200 Kompressor, E 220 CDI, E 230, E 280, E 280 CDI, E 300 BLUETEC, E 320 CDI, E 350, E 350 CGI, E 420 CDI, E 500, E200 NGT 03/04 - 100 -285 kW	44-102265  44-102272 	40-076614  40-076621  20-101893 $\frac{1}{O}$	com Airmatic DC
B6 Sport	E 200 CDI, E 200 CGI, E 200 Kompressor, E 220 CDI, E 230, E 240, E 270 CDI, E 280, E 280 CDI, E 300 BLUETEC, E 320, E 320 CDI, E 350, E 350 CGI, E 400 CDI, E 420 CDI, E200 NGT 03/02 - 75 -231 kW	24-069052 $\frac{1}{H}$	24-069069 $\frac{1}{O}$	sem Airmatic DC; para veiculos com chassis standard
B6 Sport	E 200 CDI, E 200 CGI, E 200 Kompressor, E 220 CDI, E 230, E 240, E 270 CDI, E 280, E 280 CDI, E 300 BLUETEC, E 320, E 320 CDI, E 350, E 350 CGI, E 400 CDI, E 420 CDI, E200 NGT 03/02 - 75 -231 kW	24-120234 $\frac{1}{H}$	24-069083 $\frac{1}{O}$	sem Airmatic DC; para veiculos com chassis desportivo
B8	E 200 CDI, E 200 CGI, E 200 Kompressor, E 220 CDI, E 230, E 240, E 270 CDI, E 280, E 280 CDI, E 300 BLUETEC, E 320, E 320 CDI, E 350, E 350 CGI, E 400 CDI, E 420 CDI, E200 NGT 03/02 - 75 -231 kW	24-069076 $\frac{1}{H}$	24-069083 $\frac{1}{O}$	Modelo tipo: Avantgarde; Modelo tipo: Elegance; sem Airmatic DC

				
MERCEDES-BENZ				
MERCEDES-BENZ E-CLASS (W211)				
B8	E 200 CDI, E 200 CGI, E 200 Kompressor, E 220 CDI, E 230, E 240, E 270 CDI, E 280, E 280 CDI, E 300 BLUETEC, E 320, E 320 CDI, E 350, E 350 CGI, E 400 CDI, E 420 CDI, E200 NGT 03/02 - 75 -231 kW	24-120241 $\frac{1}{H}$	24-120227 $\frac{1}{O}$	sem Airmatic DC; para veículos com chassis desportivo
B12 PK	E 200 CDI, E 200 CGI, E 200 Kompressor, E 220 CDI, E 240, E 350, E200 NGT 03/02 - 75 -200 kW	46-181879		Imposições, ver certificado de inspeção técnica; sem Airmatic DC; para veículos sem regulação de nível; para veículos com chassis standard; ter em consideração o apoio de mola VA: Rebaixamento (Peritagem): 30-35 mm; peso do eixo até: 1095 kg HA: Rebaixamento (Peritagem): 30 mm; peso do eixo até: 1230 kg
B12 PK	E 200 CDI, E 200 CGI, E 200 Kompressor, E 220 CDI, E 240, E 350, E200 NGT 03/02 - 75 -200 kW	46-181879		Modelo tipo: Avantgarde, Elegance; Imposições, ver certificado de inspeção técnica; sem Airmatic DC; para veículos sem regulação de nível; ter em consideração o apoio de mola VA: Rebaixamento (Peritagem): 15-20 mm; peso do eixo até: 1095 kg HA: Rebaixamento (Peritagem): 15 mm; peso do eixo até: 1230 kg
B12 PK	E 220 CDI, E 270 CDI, E 320, E 320 CDI 03/02 - 100 -165 kW	46-181862		Imposições, ver certificado de inspeção técnica; sem Airmatic DC; para veículos sem regulação de nível; para veículos com chassis standard; ter em consideração o apoio de mola VA: Rebaixamento (Peritagem): 35-40 mm; peso do eixo até: 1160 kg HA: Rebaixamento (Peritagem): 30 mm; peso do eixo até: 1230 kg
B12 PK	E 220 CDI, E 270 CDI, E 320, E 320 CDI 03/02 - 100 -165 kW	46-181862		Modelo tipo: Avantgarde, Elegance; Imposições, ver certificado de inspeção técnica; sem Airmatic DC; para veículos sem regulação de nível; ter em consideração o apoio de mola VA: Rebaixamento (Peritagem): 20-25 mm; peso do eixo até: 1160 kg HA: Rebaixamento (Peritagem): 15 mm; peso do eixo até: 1230 kg
B16 PSS9	E 200 CDI, E 200 CGI, E 200 Kompressor, E 220 CDI, E 230, E 240, E 270 CDI, E 280, E 280 CDI, E 300 BLUETEC, E 320, E 320 CDI, E 350, E 350 CGI, E 400 CDI, E 420 CDI, E200 NGT 03/02 - 75 -231 kW	48-088763		Imposições, ver certificado de inspeção técnica; sem Airmatic DC VA: Rebaixamento (Peritagem): 30-50 mm; peso do eixo até: 1175 kg HA: Rebaixamento (Peritagem): 30-50 mm; peso do eixo até: 1255 kg
B16 RC	E 200 CDI, E 200 CGI, E 200 Kompressor, E 220 CDI, E 230, E 240, E 270 CDI, E 280, E 280 CDI, E 300 BLUETEC, E 320, E 320 CDI, E 350, E 350 CGI, E 400 CDI, E 420 CDI, E200 NGT 03/02 - 75 -231 kW	49-132380		Imposições, ver certificado de inspeção técnica; sem Airmatic DC VA: Rebaixamento (Peritagem): 30-50 mm; peso do eixo até: 1175 kg HA: Rebaixamento (Peritagem): 30-50 mm; peso do eixo até: 1255 kg
MERCEDES-BENZ E-CLASS T-Model (S211)				
B3	E 200 Kompressor, E 200 T Kompressor, E 220 T CDI, E 240 T 03/03 - 110 -135 kW	37-154110		para veículos com regulação de nível HA: para veículos com suspensão pneumática
B3	E 200 Kompressor, E 200 T Kompressor, E 220 T CDI, E 240 T 03/03 - 110 -135 kW	37-154127		para veículos com regulação de nível; modelo reforçado . HA: para veículos com suspensão pneumática
B3	E 200 Kompressor, E 200 T Kompressor, E 240 T 03/03 - 120 -135 kW	37-163747		HA: Modelo tipo: Avantgarde; para veículos com suspensão pneumática; para veículos com regulação de nível
B3	E 200 Kompressor, E 200 T Kompressor, E 240 T 03/03 - 120 -135 kW	37-163747		modelo reforçado . HA: Modelo tipo: Avantgarde; para veículos com suspensão pneumática; para veículos com regulação de nível
B3	E 220 T CDI 03/03 - 110 -125 kW	37-163747		Modelo tipo: avantgarde; para veículos com regulação de nível HA: para veículos com suspensão pneumática

				
MERCEDES-BENZ				
MERCEDES-BENZ E-CLASS T-Model (S211)				
B3	E 220 T CDI 03/03 - 110 -125 kW	37-154127	Modelo tipo: avantgarde; para veículos com regulação de nível; modelo reforçado . HA: para veículos com suspensão pneumática	
B3	E 270 T CDI, E 280 T, E 280 T CDI, E 320 T, E 320 T CDI 03/03 - 130 -170 kW	37-154127	para veículos com regulação de nível HA: para veículos com suspensão pneumática	
B3	E 270 T CDI, E 280 T, E 280 T CDI, E 320 T, E 320 T CDI 03/03 - 130 -170 kW	37-163761	HA: Modelo tipo: Avantgarde; para veículos com suspensão pneumática; para veículos com regulação de nível	
B4	3.5, E 200 CDI, E 200 Kompressor, E 200 T Kompressor, E 220 CDI, E 220 T CDI, E 230 T, E 240 T, E 270 T CDI, E 280 T, E 280 T CDI, E 320 T, E 320 T CDI, E 350 T 03/05 - 100 -215 kW	24-105910 $\frac{1}{h}$	24-068741 $\frac{1}{o}$ 40-076638	Modelo tipo: Avantgarde; sem Airmatic DC; para veículos com regulação de nível; para veículos com chassis standard
B4	3.5, E 200 CDI, E 200 Kompressor, E 200 T Kompressor, E 220 CDI, E 220 T CDI, E 230 T, E 240 T, E 270 T CDI, E 280 T, E 280 T CDI, E 320 T, E 320 T CDI, E 350 T 03/05 - 100 -215 kW	24-121781 $\frac{1}{h}$	40-076638 24-068734 $\frac{1}{o}$	sem Airmatic DC; para veículos com regulação de nível; para veículos com chassis desportivo
B4 AMC	E 200 T Kompressor, E 220 CDI, E 220 T CDI, E 240 T, E 270 T CDI, E 320 T CDI 03/03 - 06/03 100 -150 kW	44-100834 $\frac{1}{h}$ 44-100827 $\frac{1}{h}$	40-076614 $\frac{1}{o}$ $\frac{1}{h}$ 20-070861 $\frac{1}{o}$ $\frac{1}{h}$ 40-076621 $\frac{1}{o}$ $\frac{1}{h}$ 20-070878 $\frac{1}{o}$ $\frac{1}{h}$	-> CH.Nr.: A 334970; -> CH.Nr.: X 105579; com Airmatic DC
B4 AMC	3.5, E 200 Kompressor, E 220 T CDI, E 280 T, E 280 T CDI, E 320 T, E 320 T CDI, E 500 T 04/06 - 125 -285 kW	44-102265 $\frac{1}{h}$ 44-102272 $\frac{1}{h}$	40-076614 $\frac{1}{o}$ $\frac{1}{h}$ 20-070861 $\frac{1}{o}$ $\frac{1}{h}$ 40-076621 $\frac{1}{o}$ $\frac{1}{h}$ 20-070878 $\frac{1}{o}$ $\frac{1}{h}$	com Airmatic DC
B4 AMC	E 200 CDI, E 200 T Kompressor, E 220 CDI, E 220 T CDI, E 230 T, E 240 T, E 270 T CDI, E 320 T CDI, E 500 T, E 500 T 4-matic 06/03 - 100 -225 kW	44-102265 $\frac{1}{h}$ 44-102272 $\frac{1}{h}$	40-076614 $\frac{1}{o}$ $\frac{1}{h}$ 20-070861 $\frac{1}{o}$ $\frac{1}{h}$ 40-076621 $\frac{1}{o}$ $\frac{1}{h}$ 20-070878 $\frac{1}{o}$ $\frac{1}{h}$	CH.Nr.: A 334971 ->; CH.Nr.: X 105580 ->; com Airmatic DC
B6 Sport	3.5, E 200 CDI, E 200 Kompressor, E 200 T Kompressor, E 220 CDI, E 220 T CDI, E 230 T, E 240 T, E 270 T CDI, E 280 T, E 280 T CDI, E 320 T, E 320 T CDI, E 350 T 03/05 - 100 -215 kW	24-069052 $\frac{1}{h}$	27-105993 $\frac{1}{o}$	sem Airmatic DC; para veículos com chassis standard HA: para veículos com regulação de nível
B8	3.5, E 200 CDI, E 200 Kompressor, E 200 T Kompressor, E 220 CDI, E 220 T CDI, E 230 T, E 240 T, E 270 T CDI, E 280 T, E 280 T CDI, E 320 T, E 320 T CDI, E 350 T 03/05 - 100 -215 kW	24-069076 $\frac{1}{h}$	27-105993 $\frac{1}{o}$	sem Airmatic DC; para veículos com chassis desportivo HA: para veículos com regulação de nível
B12 PK	E 200 T Kompressor, E 220 CDI, E 220 T CDI, E 230 T, E 240 T, E 350 T 03/03 - 100 -200 kW	46-190499	Imposições, ver certificado de inspeção técnica; sem Airmatic DC VA: Rebaixamento (Peritagem): 30-35 mm; peso do eixo até: 1095 kg HA: Rebaixamento (Peritagem): 30 mm; para veículos com regulação de nível	
B12 PK	E 220 T CDI, E 270 T CDI, E 280 T CDI, E 320 T, E 320 T CDI, E 350 T 03/03 - 110 -200 kW	46-190505	Imposições, ver certificado de inspeção técnica; sem Airmatic DC VA: Rebaixamento (Peritagem): 30-35 mm; peso do eixo até: 1160 kg HA: Rebaixamento (Peritagem): 30 mm; para veículos com regulação de nível	

				
MERCEDES-BENZ				
MERCEDES-BENZ E-CLASS (W212)				
B4	E 200 CDI, E 200 CGI, E 220 CDI, E 250 CDI, E 250 CGI, E 300, E 300 CDI, E 350 BlueTEC, E 350 CDI, E 350 CGI, E 500 01/09 - 100 -285 kW	22-194091 †	24-194112 ⚠	sem Airmatic DC; para veículos com chassis standard
B4	E 200 CDI, E 200 CGI, E 220 CDI, E 250 CDI, E 250 CGI, E 300, E 300 CDI, E 350 BlueTEC, E 350 CDI, E 350 CGI, E 500 01/09 - 100 -285 kW	22-194107 †	24-194129 ⚠	sem Airmatic DC; para veículos adaptados a estradas em mão estado
B4	E 250 CDI 4-matic, E 350 4-matic, E 350 CDI 4-matic, E 500 4-matic 01/09 - 150 -285 kW	i.V. †	24-194112 ⚠	sem Airmatic DC; para veículos com chassis standard
B6 Sport	E 200 CDI, E 200 CGI, E 220 CDI, E 250 CDI, E 250 CGI, E 300, E 300 CDI, E 350 BlueTEC, E 350 CDI, E 350 CGI, E 500 01/09 - 100 -285 kW	35-166863 †	24-166874 ⚠	sem Airmatic DC; para veículos com chassis standard
B6 Sport	E 250 CDI 4-matic, E 350 4-matic, E 350 CDI 4-matic, E 500 4-matic 01/09 - 150 -285 kW	35-191117 †	24-166874 ⚠	sem Airmatic DC
B8	E 200 CDI, E 200 CGI, E 220 CDI, E 250 CDI, E 250 CGI, E 300, E 300 CDI, E 350 BlueTEC, E 350 CDI, E 350 CGI, E 500 01/09 - 100 -285 kW	35-166887 †	24-166898 ⚠	Modelo tipo: AVANTGARDE; sem Airmatic DC; para veículos com pack desportivo da AMG
B12 PK	E 200 CGI, E 250 CGI 01/09 - 135 -150 kW	46-182067		Imposições, ver certificado de inspeção técnica; sem Airmatic DC; para veículos sem regulação de nível; para veículos com chassis standard; ter em consideração o apoio de mola VA: Rebaixamento (Peritagem): 30 mm; peso do eixo até: 1160 kg HA: Rebaixamento (Peritagem): 30 mm; peso do eixo até: 1230 kg
B12 PK	E 200 CGI, E 250 CGI 01/09 - 135 -150 kW	46-182074		Modelo tipo: Avantgarde; Imposições, ver certificado de inspeção técnica; sem Airmatic DC; para veículos sem regulação de nível; ter em consideração o apoio de mola VA: Rebaixamento (Peritagem): 15 mm; peso do eixo até: 1160 kg HA: Rebaixamento (Peritagem): 15 mm; peso do eixo até: 1230 kg
B12 PK	E 200 CDI, E 220 CDI, E 250 CDI, E 300, E 300 CDI, E 350 BlueTEC, E 350 CDI, E 350 CGI 01/09 - 100 -215 kW	46-182074		Imposições, ver certificado de inspeção técnica; sem Airmatic DC; para veículos sem regulação de nível; para veículos com chassis standard; ter em consideração o apoio de mola VA: Rebaixamento (Peritagem): 30 mm; peso do eixo até: 1190 kg HA: Rebaixamento (Peritagem): 30 mm; peso do eixo até: 1240 kg
B12 PK	E 200 CDI, E 220 CDI, E 250 CDI, E 300, E 300 CDI, E 350 BlueTEC, E 350 CDI, E 350 CGI 01/09 - 100 -215 kW	46-182074		Modelo tipo: Avantgarde; Imposições, ver certificado de inspeção técnica; sem Airmatic DC; para veículos sem regulação de nível; ter em consideração o apoio de mola VA: Rebaixamento (Peritagem): 15 mm; peso do eixo até: 1190 kg HA: Rebaixamento (Peritagem): 15 mm; peso do eixo até: 1240 kg
B16 PSS10	E 200 CDI, E 200 CGI, E 220 CDI, E 250 CDI, E 250 CGI, E 300, E 300 CDI, E 350 BlueTEC, E 350 CDI, E 350 CGI, E 500 01/09 - 100 -285 kW	48-166560		Imposições, ver certificado de inspeção técnica; sem Airmatic DC; para veículos com chassis standard VA: Rebaixamento (Peritagem): 30-55 mm HA: Rebaixamento (Peritagem): 30-50 mm
MERCEDES-BENZ E-CLASS T-Model (S212)				
B4	E 200 CDI, E 200 CGI, E 220 CDI, E 250 CDI, E 250 CGI, E 350, E 350 BlueTEC, E 350 CDI, E 350 CGI, E 500 08/09 - 100 -285 kW	22-194091 †	i.V. ⚠	sem Airmatic DC; para veículos com chassis standard

				
MERCEDES-BENZ				
MERCEDES-BENZ E-CLASS T-Model (S212)				
B4	E 200 CDI, E 200 CGI, E 220 CDI, E 250 CDI, E 250 CGI, E 350, E 350 BlueTEC, E 350 CDI, E 350 CGI, E 500 08/09 - 100 -285 kW	22-194107 †	i.V. $\frac{1}{\circ}$	sem Airmatic DC; para veiculos adaptados a estradas em mão estado
B6 Sport	E 350 4-matic, E 350 CDI 4-matic 11/09 - 170 -200 kW	35-191117 †	24-191128 $\frac{1}{\circ}$	sem Airmatic DC
B6 Sport	E 200 CDI, E 200 CGI, E 220 CDI, E 250 CDI, E 250 CGI, E 350, E 350 BlueTEC, E 350 CDI, E 350 CGI, E 500 08/09 - 100 -285 kW	35-166863 †	24-171014 $\frac{1}{\circ}$	sem Airmatic DC; para veiculos com chassis standard
B8	E 200 CDI, E 200 CGI, E 220 CDI, E 250 CDI, E 250 CGI, E 350, E 350 BlueTEC, E 350 CDI, E 350 CGI, E 500 08/09 - 100 -285 kW	35-166887 †	24-171014 $\frac{1}{\circ}$	Modelo tipo: AVANTGARDE; sem Airmatic DC
MERCEDES-BENZ E-CLASS Coupé (C207)				
B6 Sport	E 200 CGI, E 220 CDI, E 250 CDI, E 250 CGI, E 350, E 350 CDI, E 350 CGI, E 500 01/09 - 125 -285 kW	35-141846 †	24-141857 $\frac{1}{\circ}$	
B14	E 200 CGI, E 220 CDI, E 250 CDI, E 250 CGI, E 350, E 350 CDI, E 350 CGI, E 500 01/09 - 125 -285 kW	47-141179		Imposições, ver certificado de inspeção técnica VA: Rebaixamento (Peritagem): 10-30 mm; peso do eixo até: 1110 kg HA: Rebaixamento (Peritagem): 10-30 mm; peso do eixo até: 1225 kg
B16 PSS10	E 200 CGI, E 220 CDI, E 250 CDI, E 250 CGI, E 350, E 350 CDI, E 350 CGI, E 500 01/09 - 125 -285 kW	48-141147		Imposições, ver certificado de inspeção técnica VA: Rebaixamento (Peritagem): 10-30 mm; peso do eixo até: 1110 kg HA: Rebaixamento (Peritagem): 10-30 mm; peso do eixo até: 1225 kg
MERCEDES-BENZ E-CLASS Cabriolet (A207)				
B6 Sport	E 200 CGI, E 220 CDI, E 250 CDI, E 250 CGI, E 300, E 350, E 350 CDI, E 350 CGI, E 500 01/10 - 125 -285 kW	35-141846 †	24-141857 $\frac{1}{\circ}$	
B14	E 200 CGI, E 220 CDI, E 250 CDI, E 250 CGI, E 300, E 350, E 350 CDI, E 350 CGI, E 500 01/10 - 125 -285 kW	47-141179		Imposições, ver certificado de inspeção técnica VA: Rebaixamento (Peritagem): 10-30 mm; peso do eixo até: 1110 kg HA: Rebaixamento (Peritagem): 10-30 mm; peso do eixo até: 1225 kg
B16 PSS10	E 200 CGI, E 220 CDI, E 250 CDI, E 250 CGI, E 300, E 350, E 350 CDI, E 350 CGI, E 500 01/10 - 125 -285 kW	48-141147		Imposições, ver certificado de inspeção técnica VA: Rebaixamento (Peritagem): 10-30 mm; peso do eixo até: 1110 kg HA: Rebaixamento (Peritagem): 10-30 mm; peso do eixo até: 1225 kg
MERCEDES-BENZ S-CLASS (W108, W109)				
B3	250 S, 250 SE, 280 S, 280 SE,SEL 01/66 - 08/72 96 -118 kW		36-159420	
B3	280 SE,SEL 3.5 03/71 - 08/72 147 kW	36-159444	36-159420	
B4	250 S, 250 SE, 280 S, 280 SE,SEL, 280 SE,SEL 3.5 01/66 - 08/72 96 -147 kW	24-005272 $\frac{1}{\circ}$ 18-002461 \ominus	24-005371 $\frac{1}{\circ}$	
B4	300 SEL, 300 SEL 3.5, 300 SEL 6.3 01/68 - 08/72 118 -184 kW	24-005074 $\frac{1}{\circ}$ 18-002461 \ominus	24-005340 $\frac{1}{\circ}$	
MERCEDES-BENZ S-CLASS (W116)				
B3	280 S, 280 SE,SEL 08/72 - 07/80 115 -136 kW	36-133826	36-129799	para veiculos com chassis standard

			
--	---	---	---

MERCEDES-BENZ

MERCEDES-BENZ S-CLASS (W116)




B3	280 S, 280 SE,SEL 08/72 - 07/80 115 -136 kW	36-133833	36-129744	modelo reforçado .
B3	350 SE,SEL, 4.5, 450 SE,SEL, 450 SEL 6.9 07/75 - 04/80 143 -210 kW	36-133833	36-129799	para veiculos com chassis standard
B3	350 SE,SEL, 4.5, 450 SE,SEL, 450 SEL 6.9 07/75 - 04/80 143 -210 kW	36-134533	36-129744	para veiculos com chassis standard; modelo reforçado .
B4	280 S, 280 SE,SEL, 350 SE,SEL, 4.5, 450 SE,SEL, 450 SEL 6.9 08/72 - 07/80 115 -210 kW	24-007061 $\frac{1}{\circ}$	24-011846 $\frac{1}{\square}$	para veiculos com chassis standard
B4	280 S, 280 SE,SEL, 350 SE,SEL, 4.5, 450 SE,SEL, 450 SEL 6.9 08/72 - 07/80 115 -210 kW	24-007054 $\frac{1}{\circ}$	24-005111 $\frac{1}{\square}$	Modelo tipo: Heavy Duty

MERCEDES-BENZ S-CLASS (W126)




B3	260 SE, 280 S, 280 SE,SEL, 3.8, 300 SE,SEL, 380 SE,SEL 12/79 - 06/91 115 -160 kW	36-133840	36-201716	para veiculos com chassis standard
B3	260 SE, 280 S, 280 SE,SEL, 3.8, 300 SE,SEL, 380 SE,SEL, 420 SE,SEL, 500 SE,SEL, 500 SE,SEL CAT, 560 SE,SEL 12/79 - 06/91 115 -220 kW		36-129744	para veiculos com chassis standard; modelo reforçado .
B3	420 SE,SEL, 500 SE,SEL, 500 SE,SEL CAT 09/85 - 06/91 150 -195 kW	36-133857	36-129799	para veiculos com chassis standard
B3	560 SE,SEL 10/85 - 06/91 178 -220 kW	36-133864	36-154227	para veiculos com chassis standard
B4	260 SE, 280 S, 280 SE,SEL, 3.8, 300 SE,SEL, 380 SE,SEL, 420 SE,SEL, 500 SE,SEL, 500 SE,SEL CAT 12/79 - 06/91 115 -195 kW	24-011839 $\frac{1}{\circ}$	24-011846 $\frac{1}{\square}$	para veiculos com chassis standard
B4	260 SE, 280 S, 280 SE,SEL, 3.8, 300 SE,SEL, 380 SE,SEL, 420 SE,SEL, 500 SE,SEL, 500 SE,SEL CAT 12/79 - 06/91 115 -195 kW	24-005012 $\frac{1}{\circ}$	24-005111 $\frac{1}{\square}$	Modelo tipo: Heavy Duty; para veiculos sem regulaco de nvel
B4	560 SE,SEL 10/85 - 06/91 178 -220 kW	24-011839 $\frac{1}{\circ}$		para veiculos com chassis standard
B4	560 SE,SEL 10/85 - 06/91 178 -220 kW	24-005012 $\frac{1}{\circ}$		para veiculos adaptados a estradas em mo estado
B8	260 SE, 280 S, 280 SE,SEL, 3.8, 300 SE,SEL, 380 SE,SEL, 420 SE,SEL, 500 SE,SEL, 500 SE,SEL CAT, 560 SE,SEL 12/79 - 06/91 115 -220 kW	24-015356 $\frac{1}{\circ}$	24-015363 $\frac{1}{\square}$	para veiculos sem regulaco de nvel
B12 PK	260 SE, 280 S, 280 SE,SEL, 300 SE,SEL, 380 SE,SEL 12/79 - 06/91 115 -160 kW	46-181398		Imposioes, ver certificado de inspeco tcnica; para veiculos sem regulaco de nvel; ter em considerao o apoio de mola VA: Rebaixamento (Peritagem): 40-45 mm; peso do eixo at: 1110 kg HA: Rebaixamento (Peritagem): 30-35 mm; peso do eixo at: 1160 kg


















MERCEDES-BENZ S-CLASS Coup (C126)



B3	380 SEC 10/81 - 07/85 150 kW	36-133840	36-129799	
B3	380 SEC, 420 SEC, 500 SEC, 500 SEC CAT, 560 SEC 10/81 - 12/89 150 -220 kW		36-129744	modelo reforçado .





				
MERCEDES-BENZ				
MERCEDES-BENZ S-CLASS Coupé (C126)				
B3	420 SEC, 500 SEC, 500 SEC CAT 09/85 - 06/91 150 -195 kW	36-133857	36-129799	
B3	560 SEC 10/85 - 06/91 178 -220 kW	36-133864	36-129799	
B4	380 SEC, 420 SEC, 500 SEC, 500 SEC CAT 10/81 - 06/91 150 -195 kW	24-011839 $\frac{1}{0}$	24-011846 $\frac{1}{2}$	para veículos com chassis standard
B4	380 SEC, 420 SEC, 500 SEC, 500 SEC CAT 10/81 - 06/91 150 -195 kW	24-005012 $\frac{1}{0}$	24-005111 $\frac{1}{2}$	Modelo tipo: Heavy Duty; para veículos sem regulação de nível
B4	560 SEC 10/85 - 06/91 178 -220 kW	24-011839 $\frac{1}{0}$		para veículos com chassis standard
B4	560 SEC 10/85 - 06/91 178 -220 kW	24-005012 $\frac{1}{0}$		Modelo tipo: Heavy Duty
B8	380 SEC, 420 SEC, 500 SEC, 500 SEC CAT, 560 SEC 10/81 - 12/89 150 -220 kW	24-015356 $\frac{1}{0}$	24-015363 $\frac{1}{2}$	para veículos sem regulação de nível
B12 PK	380 SEC 10/81 - 07/85 150 kW	46-181398		Imposições, ver certificado de inspeção técnica; para veículos sem regulação de nível; ter em consideração o apoio de mola VA: Rebaixamento (Peritagem): 40-45 mm; peso do eixo até: 1110 kg HA: Rebaixamento (Peritagem): 30-35 mm; peso do eixo até: 1160 kg

MERCEDES-BENZ S-CLASS (W140)				
B3	300 SE 2.8, 300 SE,SEL/S320, S 280 01/95 - 10/98 142 -170 kW	36-129522	36-129577	para veículos com chassis standard
B3	300 SE 2.8, 300 SE,SEL/S320, S 280 03/91 - 10/98 142 -170 kW	36-129539		modelo reforçado .
B3	300 SE,SEL/S320, S 280, S 350 Turbo-D 03/91 - 12/94 110 -170 kW	36-129522	36-129560	para veículos com chassis standard
B3	300 SE,SEL/S320, S 280 03/91 - 12/94 142 -170 kW	36-129522	36-154050	HA: para veículos com regulação de nível
B3	400 SE,SEL/S420, 500 SE,SEL, S 420, S 500 02/91 - 12/94 205 -240 kW	36-129539	36-129560	para veículos com chassis standard
B3	400 SE,SEL/S420, 500 SE,SEL, S 420, S 500 01/95 - 10/98 205 -240 kW	36-129539	36-129577	para veículos com chassis standard
B3	400 SE,SEL/S420, 500 SE,SEL, 600 SE,SEL, S 420, S 500, S 600 02/91 - 10/98 205 -300 kW	36-129546		modelo reforçado .
B3	400 SE,SEL/S420, 500 SE,SEL, S 420, S 500 02/91 - 12/94 205 -240 kW	36-129539	36-154050	HA: para veículos com regulação de nível
B3	S 600 01/93 - 10/98 290 kW	36-129553	36-159468	para veículos com chassis standard HA: para veículos com regulação de nível
B3	600 SE,SEL 04/91 - 12/92 300 kW	36-129553	36-159512	para veículos com chassis standard HA: para veículos com regulação de nível
B3	S 300 Turbo-D 05/96 - 10/98 130 kW	36-129546	36-129577	para veículos com chassis standard
B3	S 300 Turbo-D 05/96 - 10/98 130 kW		36-154067	HA: para veículos com regulação de nível
B3	S 350 Turbo-D 01/95 - 10/98 110 kW	36-129546	36-129577	para veículos com chassis standard




				
MERCEDES-BENZ				
MERCEDES-BENZ S-CLASS (W140)				
B4	300 SE 2.8, 300 SE,SEL/S320, 400 SE,SEL/S420, 500 SE,SEL, S 280, S 300 Turbo-D, S 350 Turbo-D, S 420, S 500 02/91 - 10/98 110 -240 kW	24-017060 $\frac{1}{0}$ 18-140644 \ominus	24-017077 $\frac{1}{0}$	para veículos com chassis standard
B4	300 SE 2.8, 300 SE,SEL/S320, 400 SE,SEL/S420, 500 SE,SEL, S 280, S 300 Turbo-D, S 350 Turbo-D, S 420, S 500 02/91 - 10/98 110 -240 kW	24-016827 $\frac{1}{0}$ 18-140644 \ominus	24-016834 $\frac{1}{0}$	Modelo tipo: Tropen
B8	300 SE 2.8, 300 SE,SEL/S320, 400 SE,SEL/S420, 500 SE,SEL, S 280, S 300 Turbo-D, S 350 Turbo-D, S 420, S 500 02/91 - 10/98 110 -240 kW	24-015370 $\frac{1}{0}$	24-015387 $\frac{1}{0}$	para veículos sem regulação de nível; para veículos sem regulação electr. da suspensão; para veículos com chassis desportivo
B12 PK	300 SE 2.8, 300 SE,SEL/S320, 400 SE,SEL/S420, 500 SE,SEL, S 280, S 350 Turbo-D, S 420, S 500 02/91 - 12/94 110 -240 kW	46-181695		Imposições, ver certificado de inspecção técnica; para veículos sem regulação de nível; para veículos sem regulação electr. da suspensão; ter em consideração o apoio de mola VA: Rebaixamento (Peritagem): 30 mm; peso do eixo até: 1340 kg HA: Rebaixamento (Peritagem): 30 mm; peso do eixo até: 1380 kg
MERCEDES-BENZ S-CLASS Coupé (C140)				
B3	SEC/CL 420, SEC/CL 500 01/95 - 02/99 205 -235 kW	36-129539	36-129577	para veículos com chassis standard
B3	SEC/CL 420 10/94 - 12/94 205 kW	36-129539	36-129560	para veículos com chassis standard
B3	SEC/CL 500 10/92 - 12/94 235 kW	36-129539	36-129560	para veículos com chassis standard
B3	SEC/CL 600 09/92 - 02/99 290 kW	36-129553	36-159512	para veículos com chassis standard HA: para veículos com regulação de nível
B4	SEC/CL 420, SEC/CL 500, SEC/CL 600 09/92 - 02/99 205 -290 kW	24-017060 $\frac{1}{0}$	24-017077 $\frac{1}{0}$	para veículos com chassis standard
B8	SEC/CL 420, SEC/CL 500 10/92 - 02/99 205 -235 kW	24-015370 $\frac{1}{0}$	24-015387 $\frac{1}{0}$	para veículos sem regulação de nível; para veículos sem regulação electr. da suspensão; para veículos com chassis desportivo
B12 PK	SEC/CL 420, SEC/CL 500 10/92 - 12/94 205 -235 kW	46-181695		Imposições, ver certificado de inspecção técnica; para veículos sem regulação de nível; para veículos sem regulação electr. da suspensão; ter em consideração o apoio de mola VA: Rebaixamento (Peritagem): 30 mm; peso do eixo até: 1340 kg HA: Rebaixamento (Peritagem): 30 mm; peso do eixo até: 1380 kg
MERCEDES-BENZ S-CLASS (W220)				
B4 AMC	S 280, S 320, S 320 CDI, S 350, S 400 CDI, S 430, S 500, S 600 10/98 - 08/05 145 -368 kW	44-042295	44-042301	com Airmatic DC; sem ABC
B4 AMC	S 280, S 320, S 320 CDI, S 350, S 400 CDI, S 430, S 500, S 600 10/98 - 08/05 145 -368 kW	44-047023	44-046972	para veículos blindados; com Airmatic DC; sem ABC; Classe de resistência B4
B4 AMC	S 280, S 320, S 320 CDI, S 350, S 400 CDI, S 430, S 500, S 600 10/98 - 08/05 145 -368 kW	44-045357	44-045821	para veículos blindados; com Airmatic DC; sem ABC; Classe de resistência B7
B4 AMC	S 350 4-matic, S 430 4-matic, S 500 4-matic 09/02 - 08/05 180 -225 kW	44-051518 $\frac{1}{0}$ 44-051525 $\frac{1}{0}$	44-042301	com Airmatic DC; sem ABC

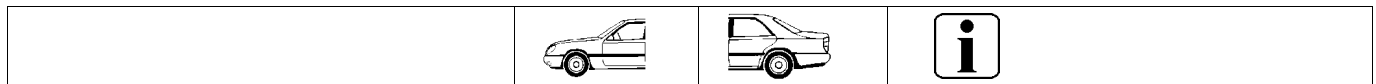
				
MERCEDES-BENZ				
MERCEDES-BENZ S-CLASS (W221)				
B4 AMC	S 250 CDI, S 320 CDI, S 350, S 420 CDI, S 450, S 500, S 600 12/05 - 150 -380 kW	44-109462	44-109479 44-109486  	para veículos com suspensão pneumática
B4 AMC	S 250 CDI, S 320 CDI, S 350, S 420 CDI, S 450, S 500, S 600 12/05 - 150 -380 kW	44-110505 44-110499  	44-192075 44-192082  	para veículos blindados; para veículos com suspensão pneumática; Classe de resistência B7
B4 AMC	S 250 CDI, S 320 CDI, S 350, S 420 CDI, S 450, S 500, S 600 12/05 - 150 -380 kW	44-140786 44-140779  	44-192075 44-192082  	Modelo tipo: Pullman; para veículos blindados; para veículos com suspensão pneumática; Classe de resistência B7
B4 AMC	S 320 CDI 4-matic, S 350 4Matic, S 350 4-matic, S 450 4-matic, S 500 4Matic, S 500 4-matic 10/05 - 173 -320 kW	44-110482 44-110475  	44-109479 44-109486  	

MERCEDES-BENZ SL Coupé (C107)				
B3	280 SLC CH-Nr. - 09/81 130 kW	36-133871	36-129782	CH.Nr.: 022 008366 ->; CH.Nr.: 042 007870 ->; para veículos com chassis standard
B3	280 SLC, 350 SLC, 380 SLC, 450 SLC, 450 SLC 5.0 01/73 - CH-Nr. 130 -177 kW	36-197910	36-129782	-> CH.Nr.: 022 008365; -> CH.Nr.: 042 007869; para veículos com chassis standard
B3	280 SLC 08/74 - 09/81 136 kW	36-133871	36-129782	para veículos com chassis standard
B3	350 SLC 03/76 - 02/80 143 kW	36-133871	36-129782	para veículos com chassis standard
B3	350 SLC, 380 SLC 01/72 - 08/81 147 -160 kW	36-133871	36-129782	para veículos com chassis standard
B3	450 SLC, 450 SLC 5.0 01/73 - 02/80 160 -177 kW	36-133871	36-129782 36-159376	para veículos com chassis standard
B4	280 SLC, 350 SLC, 380 SLC, 450 SLC, 450 SLC 5.0 01/73 - 09/81 130 -177 kW	24-007078 	24-005111 	para veículos sem regulação de nível

MERCEDES-BENZ SL (R107)				
B3	280 SL, 300 SL, 350 SL 05/71 - 08/89 130 -143 kW	36-133871	36-129782	para veículos com chassis standard
B3	380 SL, 420 SL, 450 SL, 500 SL 05/80 - 09/89 150 -195 kW	36-133871	36-159376	não para Estados Unidos da América; para veículos com chassis standard
B4	280 SL, 350 SL, 380 SL, 450 SL, 500 SL 10/72 - 08/85 130 -177 kW	24-007078 	24-005111 	para veículos sem regulação de nível
B4	300 SL, 420 SL, 500 SL 09/85 - 09/89 132 -195 kW	24-005241 	24-005111 	para veículos sem regulação de nível

MERCEDES-BENZ SL (R129)				
B3	300 SL, 300 SL-24 03/89 - 08/93 140 -170 kW	36-159567	36-159505	para veículos com chassis standard
B3	300 SL, 300 SL-24 03/89 - 08/93 140 -170 kW	36-159550		HA: para veículos com regulação de nível
B3	320, 600 07/92 - 10/01 165 -290 kW	36-159529	36-159475	
B3	500, 500 SL 09/89 - 10/01 225 -240 kW	36-159543	36-202799	sem ADS; para veículos com chassis standard

				
MERCEDES-BENZ				
MERCEDES-BENZ SL (R129)				
B3	500, 500 SL 09/89 - 10/01 225 -240 kW	36-159536		com ADS HA: para veículos com regulação de nível
B4	280, 320, 500 08/93 - 10/01 142 -225 kW	22-002327 † 18-140651 ⊖	24-013161 ♂	sem ADS
B4	300 SL, 300 SL-24, 500 SL 03/89 - 01/92 140 -240 kW	22-003645 † 18-140651 ⊖	24-013161 ♂	-> CH.Nr.: F054767
B4	300 SL, 300 SL-24, 500, 500 SL 02/92 - 10/01 140 -240 kW	22-002327 † 18-140651 ⊖	24-013161 ♂	CH.Nr.: F054768 ->
B6 Sport	280, 320, 500, 55 AMG, 60 AMG, 600 07/92 - 10/01 142 -290 kW	22-041760 †	24-022576 ♂	sem ADS
B6 Sport	300 SL, 300 SL-24, 500 SL 02/92 - 08/93 140 -240 kW	22-041760 †	24-022576 ♂	CH.Nr.: F054768 ->; sem ADS
B12 PK	280, 320, 500 09/92 - 10/01 142 -235 kW	46-193926		Imposições, ver certificado de inspeção técnica; sem ADS VA: Rebaixamento (Peritagem): 30 mm; peso do eixo até: 1080 kg HA: Rebaixamento (Peritagem): 30 mm; peso do eixo até: 1190 kg
B12 PK	300 SL, 300 SL-24, 500 SL 02/92 - 08/93 140 -240 kW	46-193926		CH.Nr.: F054768 ->; Imposições, ver certificado de inspeção técnica; sem ADS VA: Rebaixamento (Peritagem): 30 mm; peso do eixo até: 1080 kg HA: Rebaixamento (Peritagem): 30 mm; peso do eixo até: 1190 kg
MERCEDES-BENZ SL (R230)				
B4	280, 300, 350, 500, 55 AMG, 55 AMG Kompressor, 600, 63AMG, 65 AMG 03/04 - 170 -450 kW	i.V.	24-196925 ♂	Modelo tipo: ex. AMG Black Series; sem ABC; para veículos com chassis standard
MERCEDES-BENZ SLK (R170)				
B3	200 09/96 - 03/00 100 kW	36-129652	36-133666	para veículos com chassis standard
B3	200 Kompressor, 230 Kompressor, 320 09/96 - 04/04 120 -160 kW	36-129607		para veículos com chassis standard
B4	200, 200 Kompressor, 230 Kompressor, 32 AMG Kompressor, 320 09/96 - 04/04 100 -260 kW	24-100878 ♂ 18-140651 ⊖	24-100885 ♂	Tubo simples
B6 Sport	200, 200 Kompressor, 230 Kompressor, 32 AMG Kompressor, 320 09/96 - 04/04 100 -260 kW	24-024648 ♂	24-024655 ♂	
B8	200, 200 Kompressor, 230 Kompressor, 32 AMG Kompressor, 320 09/96 - 04/04 100 -260 kW	24-025256 ♂	24-025263 ♂	
B12 PK	200, 200 Kompressor, 230 Kompressor, 320 09/96 - 04/04 100 -160 kW	46-181756		Imposições, ver certificado de inspeção técnica; para veículos sem regulação de nível; ter em consideração o apoio de mola VA: Rebaixamento (Peritagem): 30 mm; peso do eixo até: 845 kg HA: Rebaixamento (Peritagem): 30 mm; peso do eixo até: 820 kg
B14	200, 200 Kompressor, 230 Kompressor, 32 AMG Kompressor, 320 09/96 - 04/04 100 -260 kW	47-119536		Imposições, ver certificado de inspeção técnica VA: Rebaixamento (Peritagem): 35-55 mm; peso do eixo até: 905 kg HA: Rebaixamento (Peritagem): 35-55 mm; peso do eixo até: 850 kg
B16 PSS9	200, 200 Kompressor, 230 Kompressor, 32 AMG Kompressor, 320 09/96 - 04/04 100 -260 kW	48-119542		Imposições, ver certificado de inspeção técnica VA: Rebaixamento (Peritagem): 35-55 mm; peso do eixo até: 905 kg HA: Rebaixamento (Peritagem): 35-55 mm; peso do eixo até: 850 kg






MERCEDES-BENZ
MERCEDES-BENZ SLK (R170)




MERCEDES-BENZ SLK (R171)

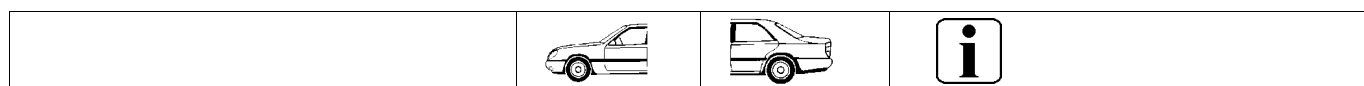
B3	200 Kompressor 03/04 - 120 -135 kW	37-171995	36-171989	para veículos com chassis standard
B3	200 Kompressor 03/04 - 120 -135 kW	37-172008	36-171989	modelo reforçado .
B3	280, 300, 350 06/04 - 170 -224 kW	37-172008	36-171989	para veículos com chassis standard
B4	200 Kompressor, 280, 300, 350 03/04 - 120 -224 kW	22-164858 †	24-188050	para veículos com chassis standard
B6 Sport	200 Kompressor, 280, 300, 350 03/04 - 120 -224 kW	35-113430 †	24-113441 ½	para veículos com chassis standard
B8	200 Kompressor, 280, 350, 55 AMG 03/04 - 120 -265 kW	35-113454 †	24-113465 ½	para veículos com chassis desportivo
B8	300 04/09 - 170 kW	35-113454 †	24-113465 ½	para veículos com chassis desportivo
B8	350 01/08 - 224 kW	35-113454 †	24-113465 ½	para veículos com chassis desportivo
B12 PK	200 Kompressor 03/04 - 120 -135 kW	46-182043		Imposições, ver certificado de inspeção técnica; para veículos sem regulação de nível; ter em consideração o apoio de mola VA: Rebaixamento (Peritagem): 25 mm; peso do eixo até: 840 kg HA: Rebaixamento (Peritagem): 25 mm; peso do eixo até: 940 kg
B12 PK	280, 300, 350 06/04 - 170 -224 kW	46-182050		Imposições, ver certificado de inspeção técnica; para veículos sem regulação de nível; ter em consideração o apoio de mola VA: Rebaixamento (Peritagem): 25 mm; peso do eixo até: 910 kg HA: Rebaixamento (Peritagem): 25 mm; peso do eixo até: 940 kg
B14	200 Kompressor, 280, 300, 350 03/04 - 120 -224 kW	47-116115		Imposições, ver certificado de inspeção técnica; para veículos sem pacote desportivo AMG VA: Rebaixamento (Peritagem): 35-45 mm; peso do eixo até: 910 kg HA: Rebaixamento (Peritagem): 35-45 mm; peso do eixo até: 940 kg
B16 PSS9	200 Kompressor, 280, 300, 350 03/04 - 120 -224 kW	48-116077		Imposições, ver certificado de inspeção técnica; para veículos sem pacote desportivo AMG VA: Rebaixamento (Peritagem): 35-45 mm; peso do eixo até: 910 kg HA: Rebaixamento (Peritagem): 35-45 mm; peso do eixo até: 940 kg

MERCEDES-BENZ M-CLASS (W163)

B1	ML 230, ML 270 CDI, ML 320, ML 350, ML 400 CDI, ML 430, ML 500 02/98 - 06/05 110 -215 kW		12-173495	
B3	ML 230, ML 270 CDI, ML 320, ML 350, ML 400 CDI, ML 430, ML 500 02/98 - 06/05 110 -215 kW		36-134335	para veículos com chassis standard
B4	ML 230, ML 320, ML 430 02/98 - 10/98 110 -200 kW	19-132501 ½		VA: -> CH.Nr.: A145271; -> CH.Nr.: X707754
B4	ML 230, ML 270 CDI, ML 320, ML 430 10/98 - 09/00 110 -200 kW	19-132501 ½	19-124568 †	VA: -> CH.Nr.: A145271; -> CH.Nr.: X707754 HA: 61; Sem apoio da suspensão
B4	ML 230, ML 270 CDI, ML 320, ML 430 10/98 - 09/00 110 -200 kW	19-132501 ½	41-173435	HA: 10; com suporte de apoio do conjunto mola/amortecedor

				
MERCEDES-BENZ				
MERCEDES-BENZ M-CLASS (W163)				
B4	ML 230, ML 270 CDI, ML 320, ML 350, ML 400 CDI, ML 430, ML 500 09/00 - 06/05 110 -215 kW	19-124551 $\frac{1}{0}$	19-124568 $\frac{1}{1}$	VA: CH.Nr.: A145272 ->; CH.Nr.: X707755 -> HA: 61; Sem apoio da suspensão
B4	ML 230, ML 270 CDI, ML 320, ML 350, ML 400 CDI, ML 430, ML 500 09/00 - 06/05 110 -215 kW	19-124551 $\frac{1}{0}$	41-173435	VA: CH.Nr.: A145272 ->; CH.Nr.: X707755 -> HA: 10; com suporte de apoio do conjunto mola/amortecedor
B6 Offroad	ML 230, ML 320, ML 430 02/98 - 10/98 110 -200 kW	24-064569 $\frac{1}{0}$	24-029858 $\frac{1}{1}$	HA: 61; Sem apoio da suspensão; só em conjunto com A 163 350 09 06; só em conjunto com A 163 350 10 06
B6 Offroad	ML 230, ML 270 CDI, ML 320, ML 430 10/98 - 09/00 110 -200 kW	24-064569 $\frac{1}{0}$	24-029858 $\frac{1}{1}$	-> CH.Nr.: A1452719; -> CH.Nr.: X707754 HA: 61; Sem apoio da suspensão
B6 Offroad	ML 230, ML 270 CDI, ML 320, ML 350, ML 400 CDI, ML 430, ML 55 AMG 09/00 - 06/05 110 -255 kW	24-126649 $\frac{1}{0}$	24-029858 $\frac{1}{1}$	CH.Nr.: A145272 ->; CH.Nr.: X707755 -> HA: 61; Sem apoio da suspensão
B6 Offroad	ML 500 09/01 - 06/05 215 kW	24-126649 $\frac{1}{0}$	24-029858 $\frac{1}{1}$	HA: 61; Sem apoio da suspensão
MERCEDES-BENZ M-CLASS (W164)				
B3	ML 280 CDI 4-matic, ML 300 CDI 4-matic, ML 320 CDI 4-matic, ML 350 4-matic, ML 350 BlueTEC 4-matic, ML 350 CDI 4-matic, ML 420 CDI 4-matic, ML 450 CDI 4-matic, ML 500 4-matic, ML 63 AMG 4-matic 07/05 - 140 -375 kW	36-166640	36-165599	para veículos com suspensão de molas helicoidais; para veículos com chassis standard
B3	ML 280 CDI 4-matic, ML 300 CDI 4-matic, ML 320 CDI 4-matic, ML 350 4-matic, ML 350 BlueTEC 4-matic, ML 350 CDI 4-matic, ML 420 CDI 4-matic, ML 450 CDI 4-matic, ML 500 4-matic 07/05 - 140 -285 kW	36-200818	36-201853	para veículos com suspensão de molas helicoidais; para veículos com chassis standard; modelo reforçado .
B4	ML 280 CDI 4-matic, ML 300 CDI 4-matic, ML 320 CDI 4-matic, ML 350 4-matic, ML 350 BlueTEC 4-matic, ML 350 CDI 4-matic, ML 420 CDI 4-matic, ML 450 CDI 4-matic, ML 500 4-matic, ML 63 AMG 4-matic 07/05 - 140 -375 kW	24-166652 $\frac{1}{1}$ 12-167616 $\frac{1}{SP}$	24-144834 $\frac{1}{1}$	para veículos com suspensão de molas helicoidais; para veículos com chassis standard
B4 AMC	ML 63 AMG 4-matic 01/06 - 375 kW	44-146108	24-144919 $\frac{1}{1}$ 40-118673	com ADS; para veículos com suspensão pneumática
B4 AMC	ML 280 CDI 4-matic, ML 300 CDI 4-matic, ML 320 CDI 4-matic, ML 350 4-matic, ML 350 BlueTEC 4-matic, ML 350 CDI 4-matic, ML 420 CDI 4-matic, ML 450 CDI 4-matic, ML 500 4-matic 07/05 - 140 -285 kW	44-156251	24-166980 $\frac{1}{1}$ 40-148335	com ADS; para veículos com suspensão pneumática
B6 Offroad	ML 280 CDI 4-matic, ML 300 CDI 4-matic, ML 320 CDI 4-matic, ML 350 4-matic, ML 350 BlueTEC 4-matic, ML 350 CDI 4-matic, ML 420 CDI 4-matic, ML 450 CDI 4-matic, ML 500 4-matic, ML 63 AMG 4-matic 07/05 - 140 -375 kW	24-124362 $\frac{1}{1}$	24-124379 $\frac{1}{1}$	para veículos com suspensão de molas helicoidais; para veículos com chassis standard
B12 PK	ML 280 CDI 4-matic, ML 320 CDI 4-matic, ML 350 4-matic 07/05 - 140 -200 kW	46-193964		Imposições, ver certificado de inspeção técnica; para veículos com suspensão de molas helicoidais VA: Rebaixamento (Peritagem): 35 mm; peso do eixo até: 1400 kg HA: Rebaixamento (Peritagem): 35 mm; peso do eixo até: 1600 kg
MERCEDES-BENZ R-CLASS (W251, V251)				
B3	3.0 4-matic, R 280, R 280 CDI, R 320 CDI, R 350, R 500, R 500 4-matic, R 63 AMG 02/06 - 07/09 140 -375 kW	36-166640	36-202850	-> CH.Nr.: A 101874; para veículos com suspensão de molas helicoidais; para veículos com chassis standard

				
MERCEDES-BENZ				
MERCEDES-BENZ R-CLASS (W251, V251)				
B3	3.0 4-matic, R 280, R 280 CDI, R 300, R 300 CDI, R 300 CDI 4-matic, R 320 CDI, R 350, R 350 4-matic, R 350 CDI 4-matic, R 500, R 500 4-matic, R 63 AMG 07/09 - 140 -375 kW	36-166640	36-201709	CH.Nr.: A 101875 ->; para veículos com suspensão de molas helicoidais; para veículos com chassis standard
B3	3.0 4-matic, R 280, R 280 CDI, R 300, R 300 CDI, R 300 CDI 4-matic, R 320 CDI, R 350, R 350 4-matic, R 350 CDI 4-matic, R 500, R 500 4-matic, R 63 AMG 02/06 - 140 -375 kW	36-200818		para veículos com suspensão de molas helicoidais; modelo reforçado .
B3	R 350 CDI 4-matic 08/10 - 195 kW	36-166640	36-201709	para veículos com suspensão de molas helicoidais; para veículos com chassis standard
B4	3.0 4-matic, R 280, R 280 CDI, R 300 CDI, R 300 CDI 4-matic, R 320 CDI, R 350, R 350 4-matic, R 350 CDI 4-matic, R 500, R 500 4-matic, R 63 AMG 02/06 - 140 -375 kW	24-166607 $\frac{1}{H}$	24-144896 $\frac{1}{H}$	não para Estados Unidos da América; para veículos com suspensão de molas helicoidais; para veículos com chassis standard
B4	3.0 4-matic, R 280, R 280 CDI, R 300 CDI, R 300 CDI 4-matic, R 320 CDI, R 350, R 350 4-matic, R 350 CDI 4-matic, R 500, R 500 4-matic, R 63 AMG 02/06 - 140 -375 kW	24-166621 $\frac{1}{H}$	24-144889 $\frac{1}{H}$	para Estados Unidos da América; para veículos com suspensão de molas helicoidais; para veículos com chassis standard
B4 AMC	3.0 4-matic, R 280, R 280 CDI, R 300 CDI, R 300 CDI 4-matic, R 320 CDI, R 350, R 350 4-matic, R 350 CDI 4-matic, R 500, R 500 4-matic 01/07 - 140 -285 kW	44-121167	40-148359 24-167666 $\frac{1}{X}$	não para Estados Unidos da América; com ADS; para veículos com suspensão pneumática
B4 AMC	3.0 4-matic, R 280, R 280 CDI, R 300 CDI, R 300 CDI 4-matic, R 320 CDI, R 350, R 350 4-matic, R 350 CDI 4-matic, R 500, R 500 4-matic 01/07 - 140 -285 kW	44-111533	24-167659 $\frac{1}{X}$ 40-148359	para Estados Unidos da América; com ADS; para veículos com suspensão pneumática
B4 AMC	R 63 AMG 02/06 - 375 kW	44-121167	24-121934 $\frac{1}{H}$ 40-148359	não para Estados Unidos da América; com ADS
B4 AMC	R 63 AMG 02/06 - 375 kW	44-111533	24-121934 $\frac{1}{H}$ 40-148359	para Estados Unidos da América; com ADS
MERCEDES-BENZ G-CLASS (W460)				
B3	230 G, 230 GE, 240 GD, 250 GD, 280 GE, 300 GD 03/79 - 07/93 53 -115 kW	36-154210	36-129706	longa distância entre eixos
B4	230 G, 230 GE, 240 GD, 250 GD, 280 GE, 300 GD 03/79 - 07/93 53 -115 kW	24-113366 $\frac{0}{i}$	24-113373 $\frac{0}{o}$	
B6 Offroad	230 G, 230 GE, 240 GD, 250 GD, 280 GE, 300 GD 03/79 - 12/90 53 -115 kW	24-005043 $\frac{0}{i}$	24-005142 $\frac{0}{o}$	
MERCEDES-BENZ G-CLASS (W461)				
B3	230 GE, 250 GD, 290 GD/G 290 D, G 290 TD, G 320 CDI, G 350 CDI 04/92 - 68 -135 kW	36-154210	36-129706	longa distância entre eixos
B4	230 GE, 250 GD, 290 GD/G 290 D, G 290 TD, G 320 CDI, G 350 CDI 04/92 - 68 -135 kW	24-113366 $\frac{0}{i}$	24-113373 $\frac{0}{o}$	
B6 Offroad	230 GE, 250 GD, 290 GD/G 290 D, G 290 TD, G 320 CDI, G 350 CDI 04/92 - 68 -135 kW	24-005043 $\frac{0}{i}$	24-005142 $\frac{0}{o}$	



MERCEDES-BENZ
MERCEDES-BENZ G-CLASS (W461)

MERCEDES-BENZ G-CLASS (W463)

B3	230 GE, 250 GD, 300 GD, 300 GE, G 270 CDI, G 300 TD 09/89 - 69 -130 kW	36-154197	36-154234	curta distância entre eixos
B3	230 GE, 250 GD, 300 GD, 300 GE, G 270 CDI, G 300 TD 09/89 - 69 -130 kW	36-154197	36-129706	longa distância entre eixos
B3	230 GE, 250 GD, 300 GD, 300 GE, G 270 CDI, G 300 TD 09/89 - 69 -130 kW	36-154203	36-159413	modelo reforçado .; longa distância entre eixos
B3	230 GE, 250 GD, 300 GD, 300 GE, G 270 CDI, G 300 TD 09/89 - 69 -130 kW	36-154203		modelo reforçado .; curta distância entre eixos

B4	230 GE, 300 GE, G 320 06/90 - 93 -158 kW	24-018593 $\frac{0}{1}$	24-018609 $\frac{1}{0}$	
B4	250 GD, 300 GD, 350 G Turbo D, 5.4 4x4, G 270 CDI, G 300 TD, G 320 CDI, G 36 AMG, G 400 CDI, G 500, G 500 E, G 55 AMG 09/89 - 69 -373 kW	24-017275 $\frac{0}{1}$	24-017282 $\frac{1}{0}$	
B4	250 GD, 300 GD, 350 G Turbo D, 5.4 4x4, G 270 CDI, G 300 TD, G 320 CDI, G 36 AMG, G 400 CDI, G 500, G 500 E, G 55 AMG 09/89 - 69 -373 kW	24-017275 $\frac{0}{1}$	24-017343 $\frac{1}{0}$	Modelo tipo: Heavy Duty




B6 Offroad	230 GE, 250 GD, 300 GD, 300 GE 09/89 - 69 -128 kW	24-016353 $\frac{0}{1}$	24-016360 $\frac{1}{0}$	
B6 Offroad	350 G Turbo D, G 270 CDI, G 300 TD, G 320, G 320 CDI, G 36 AMG, G 400 CDI 09/91 - 100 -200 kW	24-016353 $\frac{0}{1}$	24-016360 $\frac{1}{0}$	




MERCEDES-BENZ G-CLASS Cabrio (W463)




B4	200 GE, 230 GE, 300 GE, 320 GE, G 320 09/89 - 80 -158 kW	24-018593 $\frac{0}{1}$	24-018609 $\frac{1}{0}$	
B4	300 GD, 350 G Turbo-D, G 300 TD, G 320 CDI, G 400 CDI, G 500 12/90 - 83 -285 kW	24-017275 $\frac{0}{1}$	24-017282 $\frac{1}{0}$	
B6 Offroad	200 GE, 230 GE, 300 GD, 300 GE, G 320 CDI 09/89 - 80 -165 kW	24-016353 $\frac{0}{1}$	24-016360 $\frac{1}{0}$	
B6 Offroad	320 GE, 350 G Turbo-D, G 300 TD, G 320, G 400 CDI, G 500 09/91 - 100 -285 kW	24-016353 $\frac{0}{1}$	24-016360 $\frac{1}{0}$	

MERCEDES-BENZ GL-CLASS (X164)




























B4 AMC	GL 320 CDI, GL 350 CDI, GL 350 CDI BlueTEC, GL 420 CDI, GL 450, GL 450 CDI, GL 500 09/06 - 155 -285 kW	44-165062	24-158657 $\frac{1}{X}$ 40-148342	sem ADS
B4 AMC	GL 320 CDI, GL 350 CDI, GL 350 CDI BlueTEC, GL 420 CDI, GL 450, GL 450 CDI, GL 500 09/06 - 155 -285 kW	44-156251	40-148342 24-166980 $\frac{1}{X}$	não para Estados Unidos da América; com ADS
B4 AMC	GL 320 CDI, GL 350 CDI, GL 350 CDI BlueTEC, GL 420 CDI, GL 450, GL 450 CDI, GL 500 09/06 - 155 -285 kW	44-156268	24-166997 $\frac{1}{X}$ 40-148342	para Estados Unidos da América; com ADS

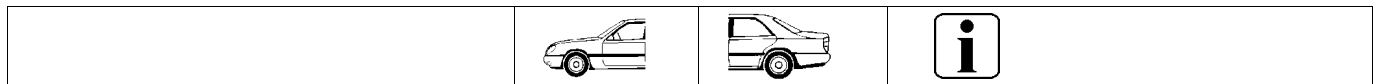
				
MERCEDES-BENZ				
MERCEDES-BENZ GLK-CLASS (X204)				
B4	200 CDI, 220 CDI, 220 CDI 4-matic, 250 CDI 4-matic, 280 4-matic, 300 4-matic, 320 CDI 4-matic, 350 4-matic, 350 CDI 4-matic 07/09 - 105 -200 kW	i.V. †	24-196918 $\frac{1}{\circ}$	para veículos com chassis standard
B6 Sport	200 CDI, 220 CDI, 220 CDI 4-matic, 250 CDI 4-matic, 280 4-matic, 300 4-matic, 320 CDI 4-matic, 350 4-matic, 350 CDI 4-matic 07/09 - 105 -200 kW	35-164418 †	24-164429 $\frac{1}{\circ}$	
MERCEDES-BENZ PONTON (W120)				
B4	180, 180 D, 190 Db 01/57 - 12/62 32 -48 kW	24-000024 $\frac{1}{\circ}$	24-000123 $\frac{1}{\dagger}$	
MERCEDES-BENZ PONTON (W121)				
B4	190 b 06/59 - 12/61 59 kW	24-000024 $\frac{1}{\circ}$	24-000123 $\frac{1}{\dagger}$	
MERCEDES-BENZ PONTON (W180)				
B4	220 S 01/57 - 12/59 78 kW	24-000024 $\frac{1}{\circ}$	24-000123 $\frac{1}{\dagger}$	
MERCEDES-BENZ HECKFLOSSE (W110)				
B4	190 C, 190 DC, 200, 200 D, 230 04/61 - 12/67 40 -88 kW	24-005272 $\frac{1}{\circ}$ 18-002461 \ominus	24-005371 $\frac{1}{\circ}$	
MERCEDES-BENZ HECKFLOSSE (W111)				
B4	220 B, 220 SB, 220 SEB, 230 S 08/59 - 01/68 70 -88 kW	24-005272 $\frac{1}{\circ}$ 18-002461 \ominus	24-005371 $\frac{1}{\circ}$	
MERCEDES-BENZ COUPE (W111)				
B4	220 SEB, 250 SE, 280 SE, 280 SE 3.5 01/61 - 12/71 88 -147 kW	24-005272 $\frac{1}{\circ}$ 18-002461 \ominus	24-005371 $\frac{1}{\circ}$	
MERCEDES-BENZ CABRIOLET (W111)				
B4	280 SE 3.5 01/69 - 12/71 147 kW	24-005272 $\frac{1}{\circ}$ 18-002461 \ominus	24-005371 $\frac{1}{\circ}$	
MERCEDES-BENZ /8 (W115)				
B3	200 01/68 - 01/77 63 kW	36-133895	36-129737	para veículos com chassis standard
B3	200, 200 D, 220, 220 D, 230.4, 240 D, 240 D 3.0 01/68 - 01/77 40 -81 kW	36-133833	36-129782	modelo reforçado .
B3	200 01/68 - 01/77 70 kW	36-133895	36-129737	para veículos com chassis standard
B3	220 01/68 - 07/73 66 kW	36-133895	36-129737	para veículos com chassis standard
B3	220, 220 D 01/68 - 01/77 44 -77 kW	36-197910		para Estados Unidos da América
B3	220 01/68 - 07/73 77 kW	36-133895	36-129737	para veículos com chassis standard

				
MERCEDES-BENZ				
MERCEDES-BENZ /8 (W115)				
B3	230.4 08/73 - 12/76 81 kW	36-133895	36-129737	para veículos com chassis standard
B3	200 D 01/68 - 01/77 40 kW	36-133895	36-129737	para veículos com chassis standard
B3	220 D 01/68 - 01/77 44 kW	36-133895	36-129737	para veículos com chassis standard
B3	240 D 08/73 - 01/77 48 kW	36-133895	36-129737	para veículos com chassis standard
B3	240 D 3.0 08/74 - 11/76 59 kW	36-133871	36-129737	para veículos com chassis standard
B4	200, 200 D, 220, 220 D, 230.4, 240 D, 240 D 3.0 01/68 - 01/77 40 -81 kW	24-005258 $\frac{1}{\circ}$ 18-002461 \ominus	24-005357 $\frac{1}{\text{m}}$	para veículos com chassis standard
B4	200, 200 D, 220, 220 D, 230.4, 240 D, 240 D 3.0 01/71 - 01/77 40 -81 kW	24-005265 $\frac{1}{\circ}$ 18-002461 \ominus	24-005364 $\frac{1}{\text{m}}$	Modelo tipo: Heavy Duty
MERCEDES-BENZ /8 (W114)				
B3	230.6 01/68 - 11/76 88 kW	36-133895	36-129737	para veículos com chassis standard
B3	230.6 01/68 - 11/76 88 kW	36-197910		Modelo tipo: 114.017
B3	230.6, 280, 280 E 01/68 - 11/76 88 -136 kW	36-133833	36-129782	modelo reforçado .
B3	250 01/68 - 08/72 85 -96 kW	36-197910		para Estados Unidos da América
B3	280, 280 E 06/72 - 11/76 118 -136 kW	36-133871	36-129737	para veículos com chassis standard
B4	230.6, 250, 250 2.8, 280, 280 E 01/68 - 11/76 85 -136 kW	24-005258 $\frac{1}{\circ}$ 18-002461 \ominus	24-005357 $\frac{1}{\text{m}}$	para veículos com chassis standard
B4	230.6, 250, 250 2.8, 280, 280 E 01/71 - 11/76 85 -136 kW	24-005265 $\frac{1}{\circ}$ 18-002461 \ominus	24-005364 $\frac{1}{\text{m}}$	Modelo tipo: Heavy Duty
MERCEDES-BENZ /8 Coupé (W114)				
B4	250 C, 250 C 2.8, 250 CE, 280 C, 280 CE 04/69 - 01/77 96 -136 kW	24-005258 $\frac{1}{\circ}$ 18-002461 \ominus	24-005357 $\frac{1}{\text{m}}$	para veículos com chassis standard
B4	250 C, 250 C 2.8, 250 CE, 280 C, 280 CE 01/71 - 01/77 96 -136 kW	24-005265 $\frac{1}{\circ}$ 18-002461 \ominus	24-005364 $\frac{1}{\text{m}}$	Modelo tipo: Heavy Duty
MERCEDES-BENZ PAGODE (W113)				
B4	230 SL, 250 SL, 280 SL 01/63 - 03/71 110 -125 kW	24-005296 $\frac{1}{\circ}$ 18-002461 \ominus	24-005395 $\frac{1}{\circ}$	
MERCEDES-BENZ PULLMANN				
B6 Sport	600 09/64 - 01/79 184 kW	24-005067 $\frac{1}{\circ}$	24-005166 $\frac{1}{\circ}$	VA: Serviço de reparação rápida .; Devolução obrigatória da peça velha . HA: Serviço de reparação rápida .; Devolução obrigatória da peça velha .

				
MERCEDES-BENZ				
MERCEDES-BENZ V-CLASS (638/2)				
B4	V 200, V 200 CDI, V 220 CDI, V 230, V 230 TD, V 280 09/96 - 07/03 72 -128 kW	22-128300 † 11-101376 SP	24-145404 ○	
MERCEDES-BENZ VIANO (W639)				
B4	2.2 Cdi, 3.0 CDI, 3.2, 3.5 126, 3.7, CDI 2.0, CDI 2.2, CDI 3.0 09/03 - 80 -190 kW	22-168771 †	24-172981 ○	para veículos com chassis standard HA: para veículos sem suspensão pneumática
B4	2.2 Cdi, 3.0 CDI, 3.2, 3.5 126, 3.7, CDI 2.0, CDI 2.2, CDI 3.0 09/03 - 80 -190 kW	22-168771 †	24-169608 ○	para veículos com chassis standard HA: para veículos com suspensão pneumática
MERCEDES-BENZ VITO Autocarro (638)				
B3	108 CDI 2.2, 108 D 2.3, 110 CDI 2.2, 110 TD 2.3, 112 CDI 2.2, 113 2.0, 114 2.3 12/96 - 07/03 58 -105 kW	36-201617	38-154089	para veículos com chassis standard
B4	108 CDI 2.2, 108 D 2.3, 110 CDI 2.2, 110 TD 2.3, 112 CDI 2.2, 113 2.0, 114 2.3 12/96 - 07/03 58 -105 kW	22-128300 † 11-101376 SP	24-145404 ○	
MERCEDES-BENZ VITO Caixa (638)				
B3	108 CDI 2.2, 108 D 2.3, 110 CDI 2.2, 110 D 2.3, 112 CDI 2.2, 113 2.0, 114 2.3 03/97 - 07/03 58 -105 kW	36-201617	38-154089	para veículos com chassis standard
B4	108 CDI 2.2, 108 D 2.3, 110 CDI 2.2, 110 D 2.3, 112 CDI 2.2, 113 2.0, 114 2.3 03/97 - 07/03 58 -105 kW	22-128300 † 11-101376 SP	24-145404 ○	
MERCEDES-BENZ VITO Autocarro (W639)				
B3	109 CDI 2.2, 110 CDI, 111 CDI 2.2, 113 CDI, 115 CDI 2.2, 116 CDI, 119, 120 CDI, 122, 122 CDI, 123, 126 09/03 - 65 -190 kW	i.V	36-196814	
B4	109 CDI 2.2, 110 CDI, 111 CDI 2.2, 113 CDI, 115 CDI 2.2, 116 CDI, 119, 120 CDI, 122, 122 CDI, 123, 126 09/03 - 65 -190 kW	22-168771 †	24-172981 ○	para veículos com chassis standard HA: para veículos sem suspensão pneumática
B4	109 CDI 2.2, 110 CDI, 111 CDI 2.2, 113 CDI, 115 CDI 2.2, 116 CDI, 119, 120 CDI, 122, 122 CDI, 123, 126 09/03 - 65 -190 kW	22-168771 †	24-169608 ○	para veículos com chassis standard HA: para veículos com suspensão pneumática
MERCEDES-BENZ VITO Caixa (W639)				
B4	109 CDI, 109 CDI 2.2, 110 CDI, 111 CDI 2.2, 113 CDI, 115 CDI 2.2, 116 CDI, 119 3.2, 120 CDI, 122 3.2, 122 CDI, 123, 126 06/04 - 65 -190 kW	22-168771 †	24-172981 ○	para veículos com chassis standard HA: para veículos sem suspensão pneumática
B4	109 CDI, 109 CDI 2.2, 110 CDI, 111 CDI 2.2, 113 CDI, 115 CDI 2.2, 116 CDI, 119 3.2, 120 CDI, 122 3.2, 122 CDI, 123, 126 06/04 - 65 -190 kW	22-168771 †	24-169608 ○	para veículos com chassis standard HA: para veículos com suspensão pneumática
MERCEDES-BENZ T1 Autocarro (601)				
B4	207 D 2.4, 208 2.3, 208 D 2.3, 209 D 2.9, 210 2.3, 210 D 2.8 05/77 - 02/96 48 -77 kW	19-064512 ○	19-064529 ○	

M

				
MERCEDES-BENZ				
MERCEDES-BENZ T1 Autocarro (601)				
B6 Sport	207 D 2.4, 208 2.3, 208 D 2.3, 209 D 2.9, 210 2.3, 210 D 2.8 05/77 - 02/96 48 -77 kW		24-015035 	
MERCEDES-BENZ T1 Caixa (601)				
B4	207 D 2.4, 208 D 2.3, 209 D 2.9, 210 2.3, 210 D 2.8 06/82 - 02/96 53 -77 kW	19-064512 	19-064529 	
B6 Sport	207 D 2.4, 208 D 2.3, 209 D 2.9, 210 2.3, 210 D 2.8 06/82 - 02/96 53 -77 kW		24-015035 	
MERCEDES-BENZ T1 Camião de plataforma/chassis (601)				
B4	207 D 2.4, 208 D 2.3, 209 D 2.9, 210 2.3, 210 D 2.8, 210 D 2.9 04/77 - 02/96 48 -72 kW	19-064512 	19-064529 	
B6 Sport	207 D 2.4, 208 D 2.3, 209 D 2.9, 210 2.3, 210 D 2.8, 210 D 2.9 04/77 - 02/96 48 -72 kW		24-015035 	
MERCEDES-BENZ T1 Autocarro (602)				
B4	308 D 2.3, 310 D 2.9 06/89 - 02/96 58 -72 kW	19-064512 	19-064529 	
B6 Sport	308 D 2.3, 310 D 2.9 06/89 - 02/96 58 -72 kW		24-015035 	
MERCEDES-BENZ T1 Caixa (602)				
B4	307 D 2.4, 308 D 2.3, 309 D 3.0, 310 D 2.9 10/82 - 02/96 53 -72 kW	19-064512 	19-064529 	
B6 Sport	307 D 2.4, 308 D 2.3, 309 D 3.0, 310 D 2.9 10/82 - 02/96 53 -72 kW		24-015035 	
MERCEDES-BENZ T1 Camião de plataforma/chassis (602)				
B4	307 D 2.4, 308 D 2.3 04/77 - 02/96 48 -60 kW	19-064512 	19-064529 	
B6 Sport	307 D 2.4, 308 D 2.3 04/77 - 02/96 48 -60 kW		24-015035 	
MERCEDES-BENZ SPRINTER 2-t Autocarro (901, 902)				
B4	208 CDI, 208 D, 210 D, 211 CDI, 212 D, 213 CDI, 214, 214 NGT, 216 CDI 02/95 - 05/06 58 -115 kW	22-123411 	19-064529 	para veículos com chassis standard
B4	208 CDI, 208 D, 210 D, 211 CDI, 212 D, 213 CDI, 214, 214 NGT, 216 CDI 02/95 - 05/06 58 -115 kW	22-123411 	19-100180 	para veículos adaptados a estradas em mão estado
MERCEDES-BENZ SPRINTER 2-t Caixa (901, 902)				
B4	208 CDI, 208 D, 210 D, 211 CDI, 212 D, 213 CDI, 214, 214 NGT, 216 CDI 02/95 - 05/06 58 -115 kW	22-123411 	19-064529 	para veículos com chassis standard
B4	208 CDI, 208 D, 210 D, 211 CDI, 212 D, 213 CDI, 214, 214 NGT, 216 CDI 02/95 - 05/06 58 -115 kW	22-123411 	19-100180 	para veículos adaptados a estradas em mão estado



MERCEDES-BENZ

MERCEDES-BENZ SPRINTER 2-t Camião de plataforma/chassis (901, 902)

B4	208 CDI, 208 D, 210 D, 211 CDI, 212 D, 213 CDI, 214, 214 NGT, 216 CDI 02/95 - 05/06 58 -115 kW	22-123411 †	19-064529 ♂	para veículos com chassis standard
B4	208 CDI, 208 D, 210 D, 211 CDI, 212 D, 213 CDI, 214, 214 NGT, 216 CDI 02/95 - 05/06 58 -115 kW	22-123411 †	19-100180 ♂	para veículos adaptados a estradas em mão estado

MERCEDES-BENZ SPRINTER 3-t Autocarro (903)

B4	308 CDI, 308 D, 308 E, 311 CDI, 312 D 2.9, 313 CDI, 314, 314 NGT, 316 CDI 02/95 - 05/06 40 -115 kW	22-123411 †	19-064529 ♂	para veículos com chassis standard
B4	308 CDI, 308 D, 308 E, 311 CDI, 312 D 2.9, 313 CDI, 314, 314 NGT, 316 CDI 02/95 - 05/06 40 -115 kW	22-123411 †	19-100180 ♂	para veículos adaptados a estradas em mão estado

MERCEDES-BENZ SPRINTER 3-t Caixa (903)

B4	308 CDI, 308 D 2.3, 310 D 2.9, 311 CDI, 312 D 2.9, 313 CDI, 314, 314 NGT, 316 CDI 02/95 - 05/06 58 -115 kW	22-123411 †	19-064529 ♂	para veículos com chassis standard
B4	308 CDI, 308 D 2.3, 310 D 2.9, 311 CDI, 312 D 2.9, 313 CDI, 314, 314 NGT, 316 CDI 02/95 - 05/06 58 -115 kW	22-123411 †	19-100180 ♂	para veículos adaptados a estradas em mão estado

MERCEDES-BENZ SPRINTER 3-t Camião de plataforma/chassis (903)

B4	308 CDI, 308 D 2.3, 310 D 2.9, 311 CDI, 312 D 2.9, 313 CDI, 314, 314 NGT, 316 CDI 02/95 - 05/06 58 -115 kW	22-123411 †	19-064529 ♂	
B4	308 CDI, 308 D 2.3, 310 D 2.9, 311 CDI, 312 D 2.9, 313 CDI, 314, 314 NGT, 316 CDI 02/95 - 05/06 58 -115 kW	22-123411 †	19-100180 ♂	para veículos adaptados a estradas em mão estado

MERCEDES-BENZ SPRINTER 4-t Autocarro (904)

B4	408 CDI, 411 CDI, 413 CDI, 414, 416 CDI 02/96 - 05/06 60 -115 kW	22-123404 †	19-167985 ♂	
----	--	-------------	-------------	--

MERCEDES-BENZ SPRINTER 4-t Caixa (904)




B4	408 CDI, 408 D, 410 D, 411 CDI, 412 D, 413 CDI, 414, 416 CDI 02/96 - 05/06 58 -115 kW	22-123404 †	19-167985 ♂	
----	---	-------------	-------------	--

MERCEDES-BENZ SPRINTER 4-t Camião de plataforma/chassis (904)

B4	408 CDI, 408 D, 410 D, 411 CDI, 412 D, 413 CDI, 414, 416 CDI 02/96 - 05/06 58 -115 kW	22-123404 †	19-167985 ♂	
----	---	-------------	-------------	--

MERCEDES-BENZ SPRINTER 3-t Autocarro (906)

B4	210 CDI, 211 CDI, 215 CDI, 216, 224 06/06 - 70 -190 kW	22-184238 †	19-171579 ♂	para veículos com chassis standard
B4	210 CDI, 211 CDI, 215 CDI, 216, 224 06/06 - 70 -190 kW	22-184245 †	19-169279 ♂	modelo reforçado .

			
--	---	---	---

MERCEDES-BENZ

MERCEDES-BENZ SPRINTER 3-t Caixa (906)

B4	209 CDI, 210 CDI, 211 CDI, 213 CDI, 215 CDI, 216, 216 CDI, 218 CDI, 219 CDI, 224 06/06 - 65 -190 kW	22-184238 †	19-171579 ♂	para veículos com chassis standard
B4	209 CDI, 210 CDI, 211 CDI, 213 CDI, 215 CDI, 216, 216 CDI, 218 CDI, 219 CDI, 224 06/06 - 65 -190 kW	22-184245 †	19-169279 ♂	modelo reforçado .

MERCEDES-BENZ SPRINTER 3-t Camião de plataforma/chassis (906)

B4	209 CDI, 210 CDI, 211 CDI, 213 CDI, 215 CDI, 216, 216 CDI, 218 CDI, 219 CDI, 224 06/06 - 65 -190 kW	22-184238 †	19-171579 ♂	para veículos com chassis standard
B4	209 CDI, 210 CDI, 211 CDI, 213 CDI, 215 CDI, 216, 216 CDI, 218 CDI, 219 CDI, 224 06/06 - 65 -190 kW	22-184245 †	19-169279 ♂	modelo reforçado .

MERCEDES-BENZ SPRINTER 3,5-t Autocarro (906)

B4	310 CDI, 311 CDI, 315 CDI, 318 CDI, 319 CDI, 324 06/06 - 70 -190 kW	22-184238 †	19-171579 ♂	para veículos com chassis standard
B4	310 CDI, 311 CDI, 315 CDI, 318 CDI, 319 CDI, 324 06/06 - 70 -190 kW	22-184245 †	19-169279 ♂	modelo reforçado .

MERCEDES-BENZ SPRINTER 3,5-t Caixa (906)

B4	309 CDI, 310 CDI, 311 CDI, 313 CDI, 315 CDI, 316, 316 CDI, 318 CDI, 319 CDI, 324 06/06 - 65 -190 kW	22-184238 †	19-171579 ♂	para veículos com chassis standard
B4	309 CDI, 310 CDI, 311 CDI, 313 CDI, 315 CDI, 316, 316 CDI, 318 CDI, 319 CDI, 324 06/06 - 65 -190 kW	22-184245 †	19-169279 ♂	modelo reforçado .

MERCEDES-BENZ SPRINTER 3,5 Camião de plataforma/chassis (906)

B4	309 CDI, 310 CDI, 311 CDI, 313 CDI, 315 CDI, 316, 316 CDI, 318 CDI, 319 CDI, 324 06/06 - 65 -190 kW	22-184238 †	19-171579 ♂	para veículos com chassis standard
B4	309 CDI, 310 CDI, 311 CDI, 313 CDI, 315 CDI, 316, 316 CDI, 318 CDI, 319 CDI, 324 06/06 - 65 -190 kW	22-184245 †	19-169279 ♂	modelo reforçado .

MERCEDES-BENZ SPRINTER 4,6-t Caixa (906)

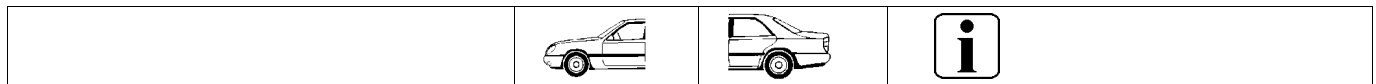
B4	413 CDI, 416 CDI, 419 CDI, 424 06/06 - 95 -190 kW	22-184245 †	19-169163 ♂	para veículos com chassis standard
----	--	-------------	-------------	------------------------------------

MERCEDES-BENZ SPRINTER 4,6-t Camião de plataforma/chassis (906)

B4	413 CDI, 415 CDI, 416 CDI, 418 CDI, 419 CDI, 424 06/06 - 95 -190 kW	22-184245 †	19-169163 ♂	para veículos com chassis standard
----	---	-------------	-------------	------------------------------------

MERCEDES-BENZ SPRINTER 5-t Caixa (906)

B4	509 CDI, 510 CDI, 511 CDI, 513 CDI, 515 CDI, 516 CDI, 518 CDI, 519 CDI, 524 06/06 - 65 -190 kW	22-184245 †	19-169163 ♂	para veículos com chassis standard
----	--	-------------	-------------	------------------------------------


MERCEDES-BENZ
MERCEDES-BENZ SPRINTER 5-t Caixa (906)
MERCEDES-BENZ SPRINTER 5-t Camião de plataforma/chassis (906)

B4	509 CDI, 510 CDI, 511 CDI, 513 CDI, 515 CDI, 516, 516 CDI, 518 CDI, 519 CDI, 524 06/06 - 65 -190 kW	22-184245 †	19-169163 ♂	para veículos com chassis standard
----	---	-------------	-------------	------------------------------------

MG
MG 1300 Mk.II

B6 Sport	1300 09/67 - 09/70 52 kW	24-181464 ♂	24-181471 ♂	
----------	------------------------------------	-------------	-------------	--

MG MGF (RD)




B6 Sport	1,8 i VVC, 1,6, 1,8 i 16V, 1,8 i VVC 03/95 - 03/02 82 -118 kW	24-025287 ♂	24-025287 ♂	para veículos sem suspensão pneumática
----------	---	-------------	-------------	--




MINI
MINI MINI-MOKE




B6 Sport	1.0 01/87 - 29 kW	24-181464 ♂	24-181471 ♂	
----------	-----------------------------	-------------	-------------	--

MINI MINI (R50, R53)

B3	1.4, One 06/01 - 55 -66 kW	37-162023	36-161980	para veículos com chassis standard
B3	1.4, Cooper, Cooper S, One 06/01 - 55 -125 kW	37-161972	36-161997	para veículos com chassis standard; modelo reforçado .
B3	Cooper, Cooper S 06/01 - 85 -125 kW	37-161941	36-161843	para veículos com chassis standard
B3	One D 06/03 - 55 -65 kW	37-161972	36-161997	para veículos com chassis standard
B4	1.4, Cooper S, One D, Works 03/02 - 11/06 55 -155 kW	22-119186 † Ⓢ 22-119193 † Ⓢ	19-119205 ♂	Modelo tipo: R50,R53; Modelo tipo: ex. JC Works GP
B4	Cooper, One 03/02 - 11/06 66 -85 kW	22-119186 † Ⓢ 22-119193 † Ⓢ	19-119205 ♂	Modelo tipo: R50, R53
B6 Sport	1.4, Cooper S 03/02 - 11/06 55 -120 kW	35-103233 † Ⓢ 35-103240 † Ⓢ	24-103251 ♂	Modelo tipo: R50,R53
B6 Sport	One 03/02 - 11/06 66 kW	35-103233 † Ⓢ 35-103240 † Ⓢ	24-103251 ♂	Modelo tipo: R50, R53
B6 Sport	Cooper 03/02 - 11/06 85 kW	35-103233 † Ⓢ 35-103240 † Ⓢ	24-103251 ♂	
B6 Sport	Cooper S, One D, Works 11/03 - 11/06 55 -155 kW	35-103233 † Ⓢ 35-103240 † Ⓢ	24-103251 ♂	Modelo tipo: R50,R53; Modelo tipo: ex. JC Works GP
B8	Cooper 03/02 - 85 kW	35-103233 † Ⓢ 35-103240 † Ⓢ	24-103251 ♂	Modelo tipo: R50,R53
B12 PK	Cooper, One 03/02 - 11/06 66 -85 kW	46-180452		Imposições, ver certificado de inspeção técnica VA: Rebaixamento (Peritagem): 30 mm; peso do eixo até: 890 kg HA: Rebaixamento (Peritagem): 30 mm; peso do eixo até: 800 kg

				
MINI				
MINI MINI (R50, R53)				
B12 PK	Cooper S, One D 03/02 - 55 -125 kW		46-180452	Modelo tipo: ex. JC Works GP; Imposições, ver certificado de inspeção técnica VA: Rebaixamento (Peritagem): 30 mm; peso do eixo até: 890 kg HA: Rebaixamento (Peritagem): 30 mm; peso do eixo até: 800 kg
B14	1.4, Cooper S, One D, Works 03/02 - 11/06 55 -155 kW		47-126916	Modelo tipo: R50,R53; Modelo tipo: ex. JC Works GP; Imposições, ver certificado de inspeção técnica VA: Rebaixamento (Peritagem): 30-50 mm; peso do eixo até: 890 kg HA: Rebaixamento (Peritagem): 30-50 mm; peso do eixo até: 760 kg
B14	Cooper, One 06/01 - 02/02 66 -85 kW		47-126916	Modelo tipo: R50, R53; só em conjunto com 31 30 6 769 741; só em conjunto com 31 33 6 759 452; só em conjunto com 31 33 0 146 229; só em conjunto com 31 33 0 146 240; só em conjunto com 31 33 0 146 241; Imposições, ver certificado de inspeção técnica VA: Rebaixamento (Peritagem): 30-50 mm; peso do eixo até: 890 kg HA: Rebaixamento (Peritagem): 30-50 mm; peso do eixo até: 760 kg
B14	Cooper, One 03/02 - 11/06 66 -85 kW		47-126916	Modelo tipo: R50, R53; Imposições, ver certificado de inspeção técnica VA: Rebaixamento (Peritagem): 30-50 mm; peso do eixo até: 890 kg HA: Rebaixamento (Peritagem): 30-50 mm; peso do eixo até: 760 kg
B16 PSS9	1.4, One D 04/03 - 55 -65 kW		48-100687	Modelo tipo: R50,R53; Imposições, ver certificado de inspeção técnica VA: Rebaixamento (Peritagem): 30-50 mm; peso do eixo até: 890 kg HA: Rebaixamento (Peritagem): 30-50 mm; peso do eixo até: 760 kg
B16 PSS9	Cooper, One 06/01 - 02/02 66 -85 kW		48-100687	Modelo tipo: R50, R53; só em conjunto com 31 30 6 778 833; só em conjunto com 31 33 6 759 452; só em conjunto com 31 33 0 128 523; só em conjunto com 31 35 6 778 831; Imposições, ver certificado de inspeção técnica; são necessárias peças originais adicionais VA: Rebaixamento (Peritagem): 30-50 mm; peso do eixo até: 890 kg HA: Rebaixamento (Peritagem): 30-50 mm; peso do eixo até: 760 kg
B16 PSS9	Cooper, One 03/02 - 66 -85 kW		48-100687	Modelo tipo: R50, R53; Imposições, ver certificado de inspeção técnica VA: Rebaixamento (Peritagem): 30-50 mm; peso do eixo até: 890 kg HA: Rebaixamento (Peritagem): 30-50 mm; peso do eixo até: 760 kg
B16 PSS9	Cooper S, Works 03/02 - 120 -155 kW		48-100687	Modelo tipo: R50,R53; Modelo tipo: ex. JC Works GP; Imposições, ver certificado de inspeção técnica VA: Rebaixamento (Peritagem): 30-50 mm; peso do eixo até: 890 kg HA: Rebaixamento (Peritagem): 30-50 mm; peso do eixo até: 760 kg
MINI MINI Cabriolet (R52)				
B3	One 07/04 - 66 kW	37-161927	36-161553	para veículos com chassis standard
B3	One 07/04 - 66 kW	37-161972		para veículos com chassis standard; modelo reforçado .
B3	Cooper 07/04 - 85 kW	37-161927	36-161553	para veículos com chassis standard
B3	Cooper 07/04 - 85 kW	37-161972		para veículos com chassis standard; modelo reforçado .
B3	Cooper S 07/04 - 125 kW	37-161910	36-161553	para veículos com chassis standard
B4	Cooper, One 07/04 - 66 -85 kW	22-119186 † 22-119193 †	19-119205 †	Modelo tipo: R52

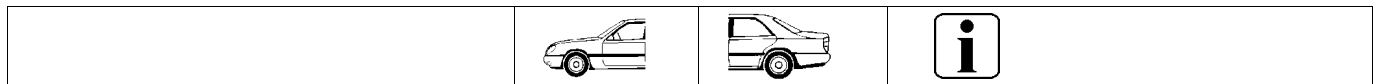
						
MINI						
MINI MINI Cabriolet (R52)						
B6 Sport	Cooper, Cooper S, One, Works 07/04 - 66 -155 kW	35-103233 † ↻ 35-103240 † ↻	24-103251 1/0	Modelo tipo: R52		
B12 PK	Cooper, Cooper S, One 07/04 - 66 -125 kW	46-180452		Imposições, ver certificado de inspeção técnica VA: Rebaixamento (Peritagem): 30 mm; peso do eixo até: 890 kg HA: Rebaixamento (Peritagem): 30 mm; peso do eixo até: 800 kg		
B14	Cooper, Cooper S, One, Works 07/04 - 66 -155 kW	47-126916		Modelo tipo: R52; Imposições, ver certificado de inspeção técnica VA: Rebaixamento (Peritagem): 30-50 mm; peso do eixo até: 890 kg HA: Rebaixamento (Peritagem): 30-50 mm; peso do eixo até: 760 kg		
B16 PSS9	Cooper, Cooper S, One, Works 07/04 - 66 -155 kW	48-100687		Modelo tipo: R52; Imposições, ver certificado de inspeção técnica VA: Rebaixamento (Peritagem): 30-50 mm; peso do eixo até: 890 kg HA: Rebaixamento (Peritagem): 30-50 mm; peso do eixo até: 800 kg		
MINI MINI (R56)						
B4	1.6, Cooper, Cooper D, Cooper S, Cooper SD, John Cooper Works, One, One D 03/07 - 55 -160 kW	22-170996 † ↻ 22-171009 † ↻	19-171586 1/0 ↻ 19-000725 1/0 ↻			
B6 Sport	1.6, Cooper, Cooper D, Cooper S, Cooper SD, John Cooper Works, One, One D 03/07 - 55 -160 kW	35-139362 † ↻ 35-139379 † ↻	24-139380 1/0 ↻ 24-139397 1/0 ↻	Modelo tipo: R56		
B8	1.6, Cooper, Cooper D, Cooper S, Cooper SD, John Cooper Works, One, One D 03/07 - 55 -160 kW	35-142287 † ↻ 35-142294 † ↻	24-142304 1/0 ↻ 24-142311 1/0 ↻	Modelo tipo: R56		
B12 PK	Cooper, Cooper D, Cooper S, Cooper SD, One, One D 10/06 - 55 -135 kW	46-180469		Imposições, ver certificado de inspeção técnica VA: Rebaixamento (Peritagem): 25-30 mm; peso do eixo até: 905 kg HA: Rebaixamento (Peritagem): 25-30 mm; peso do eixo até: 755 kg		
B14	1.6, Cooper, Cooper D, Cooper S, Cooper SD, John Cooper Works, One, One D 03/07 - 55 -160 kW	47-139060		Modelo tipo: R56; Imposições, ver certificado de inspeção técnica VA: Rebaixamento (Peritagem): 30-50 mm; peso do eixo até: 905 kg HA: Rebaixamento (Peritagem): 30-50 mm; peso do eixo até: 855 kg		
B16 PSS10	1.6, Cooper, Cooper D, Cooper S, Cooper SD, John Cooper Works, One, One D 03/07 - 55 -160 kW	48-153720		Modelo tipo: R56; Imposições, ver certificado de inspeção técnica VA: Rebaixamento (Peritagem): 30-50 mm; peso do eixo até: 905 kg HA: Rebaixamento (Peritagem): 30-50 mm; peso do eixo até: 855 kg		
MINI MINI CLUBMAN (R55)						
B4	1.6, 1.6 D, Cooper, Cooper D, Cooper S, Cooper SD, John Cooper Works, One, One D 10/07 - 66 -155 kW	22-170996 † ↻ 22-171009 † ↻	19-171586 1/0 ↻ 19-000725 1/0 ↻			
B6 Sport	1.6, 1.6 D, Cooper, Cooper D, Cooper S, Cooper SD, John Cooper Works, One, One D 10/07 - 66 -155 kW	35-139362 † ↻ 35-139379 † ↻	24-139380 1/0 ↻ 24-139397 1/0 ↻			
B8	1.6, 1.6 D, Cooper, Cooper D, Cooper S, Cooper SD, John Cooper Works, One, One D 10/07 - 66 -155 kW	35-142287 † ↻ 35-142294 † ↻	24-142304 1/0 ↻ 24-142311 1/0 ↻			
B12 PK	1.6, 1.6 D, Cooper, Cooper D, Cooper S, Cooper SD, One, One D 10/07 - 66 -135 kW	46-180476		Imposições, ver certificado de inspeção técnica VA: Rebaixamento (Peritagem): 30 mm; peso do eixo até: 905 kg HA: Rebaixamento (Peritagem): 20 mm; para veículos sem regulação de nível; peso do eixo até: 855 kg		

			
MINI			
MINI MINI CLUBMAN (R55)			
B14	1.6, 1.6 D, Cooper, Cooper D, Cooper S, Cooper SD, John Cooper Works, One, One D 10/07 - 66 -155 kW	47-139060	Imposições, ver certificado de inspeção técnica VA: Rebaixamento (Peritagem): 30-50 mm; peso do eixo até: 905 kg HA: Rebaixamento (Peritagem): 30-50 mm; peso do eixo até: 855 kg
B16 PSS10	1.6, 1.6 D, Cooper, Cooper D, Cooper S, Cooper SD, John Cooper Works, One, One D 10/07 - 66 -155 kW	48-153720	Imposições, ver certificado de inspeção técnica VA: Rebaixamento (Peritagem): 30-50 mm; peso do eixo até: 905 kg HA: Rebaixamento (Peritagem): 30-50 mm; peso do eixo até: 855 kg

MINI MINI Cabriolet (R57)			
B4	1.6 Cooper, 1.6 Cooper S, Cooper, Cooper D, Cooper S, Cooper SD, John Cooper Works, One 03/08 - 72 -155 kW	22-170996 † ↻ 22-171009 † ↻	19-171586 ⚙️ 19-000725 ⚙️
B6 Sport	1.6 Cooper, 1.6 Cooper S, Cooper, Cooper D, Cooper S, Cooper SD, John Cooper Works, One 12/08 - 72 -155 kW	35-139362 † ↻ 35-139379 † ↻	24-139380 ⚙️ 24-139397 ⚙️ Modelo tipo: R57
B8	1.6 Cooper, 1.6 Cooper S, Cooper, Cooper D, Cooper S, Cooper SD, John Cooper Works, One 03/08 - 72 -155 kW	35-142287 † ↻ 35-142294 † ↻	24-142304 ⚙️ 24-142311 ⚙️ Modelo tipo: R57
B12 PK	1.6 Cooper, 1.6 Cooper S, Cooper, Cooper D, Cooper S, Cooper SD, One 03/09 - 72 -135 kW	46-180476	Imposições, ver certificado de inspeção técnica VA: Rebaixamento (Peritagem): 30 mm; peso do eixo até: 905 kg HA: Rebaixamento (Peritagem): 20 mm; peso do eixo até: 855 kg
B14	1.6 Cooper, 1.6 Cooper S, Cooper, Cooper D, Cooper S, Cooper SD, John Cooper Works, One 03/08 - 72 -155 kW	47-139060	Modelo tipo: R57; Imposições, ver certificado de inspeção técnica VA: Rebaixamento (Peritagem): 30-50 mm; peso do eixo até: 890 kg HA: Rebaixamento (Peritagem): 30-50 mm; peso do eixo até: 800 kg
B16 PSS10	1.6 Cooper, 1.6 Cooper S, Cooper, Cooper D, Cooper S, Cooper SD, John Cooper Works, One 03/08 - 72 -155 kW	48-153720	Modelo tipo: R56; Imposições, ver certificado de inspeção técnica VA: Rebaixamento (Peritagem): 30-50 mm; peso do eixo até: 905 kg HA: Rebaixamento (Peritagem): 30-50 mm; peso do eixo até: 855 kg

MINI MINI COUNTRYMAN (R60)			
B6 Sport	COOPER, COOPER D, COOPER D ALL4, COOPER S, COOPER S ALL4, Cooper SD, Cooper SD ALL4, ONE, ONE D 06/10 - 66 -135 kW	35-195382 † ↻ 35-195399 † ↻	24-195409 ⚙️ 24-195416 ⚙️

MINI MITSUBISHI			
MITSUBISHI CARISMA (DA_)			
B3	1.6 07/95 - 06/06 66 -73 kW		36-154845
B3	1.8, 1.8 16V, 1.8 16V GDI, 1.9 TD 07/95 - 06/06 66 -103 kW	36-154852	36-154845
B4	1.6 07/95 - 06/06 66 -73 kW	22-047755 † ↻ 22-047762 † ↻	19-063416 ⚙️ para veículos com chassis standard
B4	1.8, 1.8 16V, 1.8 16V GDI 07/95 - 06/06 85 -103 kW	22-046819 † ↻ 22-046802 † ↻	19-063416 ⚙️ para veículos com chassis standard


MITSUBISHI
MITSUBISHI CARISMA (DA_)

B4	1.9 TD 10/96 - 09/00 66 kW	22-047755 † ↻ 22-047762 † ↻	19-063416 ∅	para veículos com chassis standard
----	--------------------------------------	--------------------------------	-------------	------------------------------------

MITSUBISHI CARISMA três volumes (DA_)

B3	1.6 09/96 - 06/06 66 -76 kW		36-154845	
B3	1.8, 1.8 16V GDI, 1.8 GDI, 1.9 TD 09/96 - 06/06 66 -92 kW		36-154852	36-154845

B4	1.3, 1.6 05/97 - 06/06 55 -76 kW	22-047755 † ↻ 22-047762 † ↻	19-063416 ∅	para veículos com chassis standard
B4	1.8, 1.8 16V GDI 09/96 - 06/06 85 -92 kW	22-046819 † ↻ 22-046802 † ↻	19-063416 ∅	
B4	1.9 TD 10/96 - 09/00 66 kW	22-047755 † ↻ 22-047762 † ↻	19-063416 ∅	para veículos com chassis standard

MITSUBISHI CELESTE (A7_)




B6 Sport	1.6 ST, 2.0 GSR 10/75 - 06/81 54 -77 kW	34-000885 †	24-004565 ∅	VA: Serviço de reparação rápida.; Devolução obrigatória da peça velha. HA: Serviço de reparação rápida.; Devolução obrigatória da peça velha.
----------	---	-------------	-------------	--



MITSUBISHI COLT I (A15_A)

B6 Sport	1.2 GL, 1.4 GLX,GT, 1.4 Turbo 12/78 - 01/84 40 -77 kW	34-000670 †		VA: Serviço de reparação rápida.; Devolução obrigatória da peça velha.
----------	---	-------------	--	--



MITSUBISHI COLT II (C1_A)




B3	1.2 EL,GL, 1.5 GLX, 1.6 Turbo ECi 02/84 - 04/88 40 -92 kW	36-162765	36-162635	
B3	1.8 GL Diesel 02/84 - 04/88 43 -44 kW		36-162635	
B4	1.2 EL,GL 02/84 - 09/86 40 kW	22-045072 †	19-028767 ∅	
B4	1.2 EL,GL, 1.3 EL,GL 06/86 - 04/88 44 -49 kW	22-045089 †	19-028767 ∅	
B4	1.5 GLX 09/84 - 05/86 51 -55 kW	22-045072 †	19-028767 ∅	
B4	1.5 GLX 05/86 - 04/88 51 -55 kW	22-045089 †	19-028767 ∅	
B4	1.6 Turbo ECi 07/86 - 04/88 77 kW	22-045089 †	19-028767 ∅	
B4	1.6 Turbo ECi 02/84 - 05/86 92 kW	22-045072 †	19-028767 ∅	
B4	1.6 Turbo ECi 05/86 - 04/88 92 kW	22-045089 †	19-028767 ∅	
B4	1.8 GL Diesel 02/84 - 09/86 43 kW	22-045072 †	19-028767 ∅	
B4	1.8 GL Diesel 09/86 - 04/88 44 kW	22-045089 †	19-028767 ∅	




			
MITSUBISHI			
MITSUBISHI COLT III (C5_A)			
B3	1.3, 1.3 12V, 1.3 GL 04/88 - 05/92 44 -55 kW	36-202836	36-154838
B3	1.5 CAT, 1.5 GLXi, 1.6 GTi 16V, 1.8 Diesel GLX, 1.8 GTi 16V CAT 06/90 - 05/92 44 -100 kW	36-162222	36-154838
B4	1.3, 1.3 12V, 1.3 GL, 1.5 CAT, 1.5 GLXi, 1.6 GTi 16V 04/88 - 05/92 44 -91 kW	22-047793 †	
B4	1.8 Diesel GLX 04/88 - 05/92 44 kW	22-047793 †	para veiculos com chassis standard




MITSUBISHI COLT IV (CA_A)			
B4	1.3 GLi 12V 04/92 - 04/96 55 kW		19-063386 ½ para veiculos com chassis standard
B4	1.3 GLi 12V 04/92 - 04/96 55 kW		19-063409 ½ para veiculos adaptados a estradas em mão estado
B4	1.6, 1.6 GLXi 16V 04/92 - 04/96 66 -83 kW		19-063386 ½ para veiculos com chassis standard
B4	1.6, 1.6 GLXi 16V 04/92 - 04/96 66 -83 kW		19-063409 ½ para veiculos adaptados a estradas em mão estado
B4	1.8 GTi 16V 04/92 - 04/96 103 kW	22-047847 †  22-047854 † 	19-063386 ½ para veiculos com chassis standard

MITSUBISHI COLT V (CJ_A)			
B4	1300 GL, GLX 05/96 - 09/00 55 kW		19-063386 ½ para veiculos com chassis standard
B4	1300 GL, GLX 05/96 - 09/00 55 kW		19-063409 ½ para veiculos adaptados a estradas em mão estado
B4	1600 GLX 05/96 - 09/00 66 kW		19-063386 ½ para veiculos com chassis standard
B4	1600 GLX 05/96 - 09/00 66 kW		19-063409 ½ para veiculos adaptados a estradas em mão estado
B4	1.8, 1500 11/95 - 07/05 69 -109 kW		19-063386 ½ para veiculos com chassis standard
B4	1.8, 1500 11/95 - 07/05 69 -109 kW		19-063409 ½ para veiculos adaptados a estradas em mão estado

MITSUBISHI COLT VI (Z_)			
B4	1.1, 1.3, 1.5, 1.5 DI-D 08/04 - 50 -80 kW	22-183583 †  22-183590 † 	19-166278 ½
B4	1.5 09/04 - 02/06 72 kW		19-166278 ½
B4	1.5 07/06 - 77 kW		19-166278 ½
B4	1.5 CZT 03/05 - 110 kW		19-166278 ½
B4	1.5 Turbo 09/06 - 113 kW		19-166278 ½

				
MITSUBISHI				
MITSUBISHI COLT VI (Z_)				
B14	1.1, 1.3, 1.5, 1.5 CZT, 1.5 DI-D, 1.5 Turbo 08/04 - 09/08 50 -113 kW	47-168053		Imposições, ver certificado de inspecção técnica VA: Rebaixamento (Peritagem): 35-50 mm; peso do eixo até: 880 kg HA: Rebaixamento (Peritagem): 30-50 mm; peso do eixo até: 750 kg
MITSUBISHI ECLIPSE I (D2_A)				
B4	1.8, 2.0 i 16V 12/89 - 11/95 68 -110 kW			
B4	2.0 i 16V 4x4, 2.0 Turbo 4WD 12/89 - 11/95 110 -157 kW		19-063379 $\frac{1}{\circ}$	
MITSUBISHI ECLIPSE Cabriolet				
B4	1.8 12/89 - 03/94 68 kW			
MITSUBISHI GALANT I (A12_)				
B6 Sport	1.6, 2.0, 2.0 GLX 01/77 - 08/80 55 -72 kW	34-000885 $\frac{1}{\downarrow}$	24-004541 $\frac{\circ}{\circ}$	VA: Serviço de reparação rápida.; Devolução obrigatória da peça velha. HA: Serviço de reparação rápida.; Devolução obrigatória da peça velha.
MITSUBISHI GALANT III (E1_A)				
B3	1.6 GLX, 2.0 GLS, 2.0 Turbo ECi 06/84 - 12/87 55 -110 kW	36-162260	36-162529	
B4	1.6 GLX, 1.8 Turbo-D, 2.0 GLS, 2.0 Turbo ECi, 2.4 GLS 06/84 - 12/87 55 -110 kW	22-045638 $\frac{1}{\downarrow}$	19-028859 $\frac{1}{\circ}$	
MITSUBISHI GALANT IV (E3_A)				
B4	1.8, 1.8 Turbo-D, 2.0, 2.0 GTi 16V 11/88 - 10/92 55 -107 kW		19-028859 $\frac{1}{\circ}$	
B6 Sport	2.0 4x4, 2.0 GTi 16V 4x4 04/89 - 12/92 80 -106 kW	34-050392 $\frac{1}{\downarrow}$	24-012614 $\frac{1}{\circ}$	VA: sem certificado de inspecção técnica
MITSUBISHI GALANT IV três volumes (E3_A)				
B4	1.6, 1.8, 1.8 Turbo-D, 2.0, 2.0 GTi 16V 11/87 - 12/92 55 -106 kW		19-028859 $\frac{1}{\circ}$	
MITSUBISHI GALANT V (E5_A, E7_A, E8_A)				
B4	1.8, 1.8 GLSi, 2.0 GLSi, 2.0 GLSi 4x4, 2.0 GLSTD, 2.0 V6-24, 2.5, 2.5 V6-24 4x4 11/92 - 09/96 66 -125 kW	19-062990 $\frac{1}{\downarrow}$	19-063393 $\frac{1}{\circ}$	para veículos sem regulação electr. da suspensão
MITSUBISHI GALANT V três volumes (E5_A, E7_A, E8_A)				
B4	1.8, 1.8 GLSi, 2.0 GLSi, 2.0 GLSi 4x4, 2.0 GLSTD, 2.0 V6-24, 2.5 V6-24 4x4 11/92 - 08/96 66 -125 kW	19-062990 $\frac{1}{\downarrow}$	19-063393 $\frac{1}{\circ}$	para veículos sem regulação electr. da suspensão
MITSUBISHI GALANT VI (EA_)				
B4	1.8 GDi, 2.0, 2.0 GDi, 2.0 TDI, 2.4 GDI, 2.4 GDi Sport, 2.5 V6 24V 09/96 - 10/04 66 -121 kW	19-062990 $\frac{1}{\downarrow}$	19-063423 $\frac{1}{\circ}$	
B6 Sport	1.8 GDi, 2.0, 2.0 GDi, 2.0 TDI, 2.4 GDI, 2.4 GDi Sport, 2.5 Type S, 2.5 V6 24V 09/96 - 10/04 66 -151 kW	24-025829 $\frac{1}{\downarrow}$	24-025836 $\frac{1}{\circ}$	

				
MITSUBISHI				
MITSUBISHI GALANT VI (EA_)				
B8	1.8 GDi, 2.0, 2.0 GDi, 2.0 TDi, 2.4 GDI, 2.4 GDi Sport, 2.5 Type S, 2.5 V6 24V 09/96 - 10/04 66 -151 kW	24-067461 $\frac{1}{\square}$	24-067478 $\frac{1}{\circ}$	
MITSUBISHI GALANT VI Combi (EA_)				
B4	2.0, 2.0 TDi, 2.4 GDI, 2.5 V6 24V, 2.8 TD 10/96 - 10/03 66 -120 kW	19-062990 $\frac{1}{\square}$	19-063423 $\frac{1}{\circ}$	para veiculos sem regulação de nível
B6 Sport	2.0, 2.0 TDi, 2.4 GDI, 2.5 V6 24V, 2.8 TD 10/96 - 10/03 66 -120 kW	24-025829 $\frac{1}{\square}$	24-025836 $\frac{1}{\circ}$	HA: para veiculos sem regulação de nível
B8	2.0, 2.0 TDi, 2.4 GDI, 2.5 V6 24V, 2.8 TD 10/96 - 10/03 66 -120 kW	24-067461 $\frac{1}{\square}$	24-067478 $\frac{1}{\circ}$	
MITSUBISHI LANCER I (A17_)				
B6 Sport	1.6 09/79 - 02/83 60 -62 kW	34-000885 $\frac{1}{\square}$	24-004602 $\frac{1}{\circ}$	VA: Serviço de reparação rápida .; Devolução obrigatória da peça velha . HA: Serviço de reparação rápida .; Devolução obrigatória da peça velha .
MITSUBISHI LANCER F II (A17_)				
B3	1.2 GLX, 1.4 GLX, 1.4 Turbo 03/83 - 01/84 40 -77 kW		36-162635	
MITSUBISHI LANCER III (C1_A, C6_A)				
B3	1.2, 1.2 GL, 1.5 GLX 11/83 - 04/88 40 -55 kW	36-162765	36-162635	
B3	1.8 Diesel 01/84 - 04/88 43 -44 kW		36-162635	
B4	1.2, 1.5 GLX, 1.8 Diesel 11/83 - 04/88 44 -55 kW	22-045089 $\frac{1}{\square}$	19-028767 $\frac{1}{\circ}$	
MITSUBISHI LANCER III Station Wagon (C1_V, C3_V)				
B4	1.3 GL, 1.5, 1.5 12V, 1.5 GLS, 1.8 D 08/86 - 06/92 43 -66 kW	22-045089 $\frac{1}{\square}$		
MITSUBISHI LANCER IV (C6_A, C7_A)				
B3	1.3, 1.3 12V, 1.3 GL, 1.5, 1.5 12V, 1.6 GLi 16V, 1.6 GTi, 1.8 Diesel, 1.8 GTi, 1.8 GTi 16V, 2.0 D 04/88 - 07/93 44 -103 kW	36-162222	36-154838	
B4	1.3 12V 06/92 - 05/94 55 kW	22-047793 $\frac{1}{\square}$		para veiculos não adaptados a estradas em mão estado
B4	1.3 12V 06/92 - 05/94 55 kW	22-047793 $\frac{1}{\square}$	19-063348 $\frac{1}{\circ}$	para veiculos adaptados a estradas em mão estado
B4	1.5 12V 05/89 - 05/92 66 kW	22-047793 $\frac{1}{\square}$		para veiculos não adaptados a estradas em mão estado
B4	1.5 12V 05/89 - 05/92 66 kW	22-047793 $\frac{1}{\square}$	19-063348 $\frac{1}{\circ}$	para veiculos adaptados a estradas em mão estado
B4	1.6 GLi 16V 06/92 - 05/94 83 kW	22-047793 $\frac{1}{\square}$		
B4	1.8 GLXi 4x4 09/89 - 06/92 71 kW	22-047816 $\frac{1}{\square}$		




			
MITSUBISHI			
MITSUBISHI LANCER IV (C6_A, C7_A)			
B4	1.8 GTi 16V 11/89 - 12/93 100 -103 kW	22-047793 †	
B4	1.8 Diesel, 2.0 D 04/88 - 07/93 44 -50 kW	22-047793 †	




MITSUBISHI LANCER IV três volumes (C6_A)			
B3	1.2 GL, 1.3, 1.3 12V, 1.3 GL, 1.5, 1.5 12V, 1.5 GLS, 1.6 GLX, 1.6 GTi, 1.8 GLX Diesel 04/88 - 08/92 44 -91 kW	36-162222	36-154838
B4	1.2 GL, 1.3, 1.3 GL, 1.5 GLS, 1.6 GLX, 1.6 GTi, 1.8 GLX Diesel 04/88 - 08/92 44 -91 kW	22-047793 †	
B4	1.3, 1.3 12V 04/88 - 06/92 44 -55 kW	22-047793 †	para veículos não adaptados a estradas em mão estado
B4	1.3, 1.3 12V 04/88 - 06/92 44 -55 kW	22-047793 †	19-063348 ♂ para veículos adaptados a estradas em mão estado
B4	1.5, 1.5 12V 04/88 - 05/92 56 -66 kW	22-047793 †	19-063348 ♂ para veículos adaptados a estradas em mão estado
B4	1.5, 1.5 12V 04/88 - 05/92 62 -66 kW	22-047793 †	para veículos não adaptados a estradas em mão estado




MITSUBISHI LANCER V (CB/D_A)			
B4	1.3 06/92 - 55 kW		19-063386 ♂ para veículos não adaptados a estradas em mão estado
B4	1.3 06/92 - 55 kW		19-063409 ♂ para veículos adaptados a estradas em mão estado
B4	1.6, 1.6 16V 06/92 - 66 -83 kW		19-063386 ♂ para veículos não adaptados a estradas em mão estado
B4	1.6, 1.6 16V 06/92 - 66 -83 kW		19-063409 ♂ para veículos adaptados a estradas em mão estado
B4	1.6 16V 4WD 06/92 - 83 kW		19-063386 ♂
B4	2.0 Diesel 06/92 - 50 kW		19-063386 ♂ para veículos não adaptados a estradas em mão estado
B4	2.0 Diesel 06/92 - 50 kW		19-063409 ♂ para veículos adaptados a estradas em mão estado

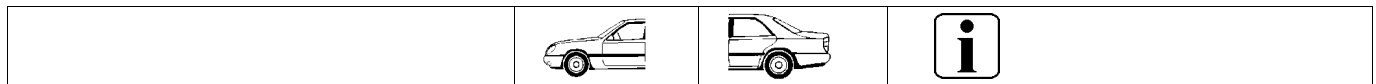
MITSUBISHI LANCER V Station Wagon (CB_W, CD_W)			
B4	1.6 GLXi 16V 12/92 - 10/03 83 kW		19-063430 ♂
B4	2.0 GLX D 12/92 - 10/03 50 kW		19-063430 ♂

MITSUBISHI LANCER VI (CK/P_A)			
B4	1.3 12V GL, GLX 12/95 - 08/03 55 kW		19-063409 ♂ para veículos adaptados a estradas em mão estado
B4	1.3 12V GL, GLX 12/95 - 08/03 55 kW	22-047779 † 22-047786 †	19-063386 ♂ para veículos não adaptados a estradas em mão estado

				
MITSUBISHI				
MITSUBISHI LANCER VI (CK/P_A)				
B4	1.5, 1.5 16V, 1.5 GDi, 1.8 GDi, 1.8 i, 1.8 SEi Limited, 2.0 D, 2.0 GDi LS, 2.4 09/95 - 50 -108 kW		19-063409 $\frac{1}{\circ}$	para veículos adaptados a estradas em mão estado
B4	1.5, 1.5 16V, 1.5 GDi, 1.8 GDi, 1.8 i, 1.8 SEi Limited, 2.0 D, 2.0 GDi LS, 2.4 09/95 - 50 -108 kW	22-047779 \updownarrow $\left(\begin{smallmatrix} \uparrow \\ \downarrow \end{smallmatrix}\right)$ 22-047786 \updownarrow $\left(\begin{smallmatrix} \uparrow \\ \downarrow \end{smallmatrix}\right)$	19-063386 $\frac{1}{\circ}$	para veículos não adaptados a estradas em mão estado
B4	1.6 16V, 1.8 16V 12/95 - 08/03 66 -151 kW		19-063409 $\frac{1}{\circ}$	para veículos adaptados a estradas em mão estado
B4	1.6 16V, 1.8 16V 12/95 - 08/03 66 -151 kW	22-047779 \updownarrow $\left(\begin{smallmatrix} \uparrow \\ \downarrow \end{smallmatrix}\right)$ 22-047786 \updownarrow $\left(\begin{smallmatrix} \uparrow \\ \downarrow \end{smallmatrix}\right)$	19-063386 $\frac{1}{\circ}$	para veículos não adaptados a estradas em mão estado
B14	2.0 16V EVO VI / VII, 2.0 4x4, 2.0 16V EVO IX, 2.0 16V EVO VIII 08/96 - 195 -213 kW		47-118478	Modelo tipo: EVO 7; Modelo tipo: CT9; Imposições, ver certificado de inspeção técnica VA: Rebaixamento (Peritagem): 40-50 mm; peso do eixo até: 1015 kg HA: Rebaixamento (Peritagem): 40-50 mm; peso do eixo até: 900 kg
B16 PSS9	2.0 16V EVO VI / VII 01/00 - 08/03 206 kW		48-086424	Modelo tipo: CT9A/CT0; Modelo tipo: EVO 7; Imposições, ver certificado de inspeção técnica VA: Rebaixamento (Peritagem): 40-50 mm; peso do eixo até: 1015 kg HA: Rebaixamento (Peritagem): 40-50 mm; peso do eixo até: 900 kg
MITSUBISHI LANCER três volumes (CS_A)				
B4	1.3, 1.6, 2.0 09/03 - 60 -99 kW	22-156679 \updownarrow	19-156316 $\frac{1}{\circ}$	
B6 Sport	2.0 16V EVO IX, 2.0 16V EVO VIII 03/04 - 195 -206 kW	35-118435 \updownarrow	24-118446 $\frac{1}{H}$	Modelo tipo: EVO 8
B8	2.0 16V EVO IX, 2.0 16V EVO VIII 03/04 - 195 -206 kW	35-118459 \updownarrow	24-118460 $\frac{1}{H}$	Modelo tipo: EVO 8
B16 PSS9	2.0 4x4, 2.0 16V EVO IX, 2.0 16V EVO VIII 03/04 - 195 -213 kW		48-086424	Imposições, ver certificado de inspeção técnica VA: Rebaixamento (Peritagem): 40-50 mm; peso do eixo até: 1015 kg HA: Rebaixamento (Peritagem): 40-50 mm; peso do eixo até: 900 kg
MITSUBISHI LANCER Combi (CS_W)				
B4	1.6, 2.0, 2.4 09/03 - 72 -99 kW	22-156679 \updownarrow	19-156316 $\frac{1}{\circ}$	
MITSUBISHI OUTLANDER I (CU_)				
B4	2.0 4WD, 2.0 Turbo 4WD, 2.4 4WD 05/03 - 93 -177 kW	22-165077 \updownarrow	19-165349 $\frac{1}{\circ}$	para veículos com chassis standard HA: 06/03 ->
MITSUBISHI OUTLANDER II (CW_)				
B4	2.0, 2.0 DI-D, 2.2 DI-D, 2.2 DI-D 4WD, 2.4, 2.4 Mivec, 3.0 4x4 11/06 - 103 -177 kW	i.V. \updownarrow $\left(\begin{smallmatrix} \uparrow \\ \downarrow \end{smallmatrix}\right)$ i.V. \updownarrow $\left(\begin{smallmatrix} \uparrow \\ \downarrow \end{smallmatrix}\right)$	19-172682 $\frac{1}{\circ}$	
MITSUBISHI PAJERO I (L04_G, L14_G)				
B4	2.0 4x4, 2.0 Turbo 4x4, 2.3 D, 2.5 TD, 2.5 TD 4x4, 2.6 4x4, 3.0 i 4x4 01/83 - 05/91 62 -107 kW		19-028705 $\frac{1}{\square}$	19-028712 $\frac{1}{\circ}$ Suspensão de molas de folhas
B4	3.0 V6 11/88 - 11/90 104 kW		19-028705 $\frac{1}{\square}$	19-028729 $\frac{1}{\circ}$ para veículos com suspensão de molas helicoidais
B6 Offroad	2.0 4x4, 2.0 Turbo 4x4, 2.3 D, 2.5 TD, 2.5 TD 4x4, 2.6 4x4, 3.0 i 4x4 01/83 - 05/91 62 -107 kW		24-013321 $\frac{1}{\square}$	24-013338 $\frac{1}{\circ}$ Suspensão de molas de folhas


					
MITSUBISHI					
MITSUBISHI PAJERO I (L04_G, L14_G)					
B6 Offroad	3.0 V6 11/88 - 11/90 104 kW	24-013369 $\frac{1}{2}$	24-013376 $\frac{0}{0}$	para veículos com suspensão de molas helicoidais	
MITSUBISHI PAJERO I Veículo todo terreno aberto (L04_G)					
B4	2.3 TD, 2.5 TD, 2.6 12/82 - 11/90 62 -76 kW	19-028705 $\frac{1}{2}$	19-028712 $\frac{0}{0}$	Suspensão de molas de folhas	
MITSUBISHI PAJERO II (V2_W, V4_W)					
B4	1.8 GDi Tracção integral, 2.4, 2.5 TD, 2.5 TDiC 2WD, 2.6 4x4, 2.6 4x4, 2.8 D Tracção integral, 2.8 TD, 3.0 V6, 3.0 V6 24V, 3.5 V6 24V 06/94 - 04/00 71 -153 kW	19-028736 $\frac{1}{0}$	19-028743 $\frac{1}{0}$	para veículos com chassis standard; para veículos sem regulação electr. da suspensão	
B6 Offroad	1.8 GDi Tracção integral, 2.4, 2.5 TD, 2.5 TDiC 2WD, 2.6 4x4, 2.6 4x4, 2.8 D Tracção integral, 2.8 TD, 3.0 V6, 3.0 V6 24V, 3.5 V6 24V 06/94 - 04/00 71 -153 kW	24-017947 $\frac{1}{0}$	24-017954 $\frac{1}{0}$	para veículos sem regulação electr. da suspensão	
MITSUBISHI PAJERO II Veículo todo terreno aberto (V2_W, V4_W)					
B4	1.8 GDI, 2.4, 2.5 TD, 2.5 TDiC 2WD, 3.0 V6, 3.0 V6 24V 06/94 - 04/00 73 -133 kW	19-028736 $\frac{1}{0}$	19-028743 $\frac{1}{0}$	para veículos com chassis standard	
B6 Offroad	1.8 GDI, 2.4, 2.5 TD, 2.5 TDiC 2WD, 3.0 V6, 3.0 V6 24V 06/94 - 04/00 73 -133 kW	24-017947 $\frac{1}{0}$	24-017954 $\frac{1}{0}$	para veículos sem regulação electr. da suspensão	
MITSUBISHI PAJERO III (V60, V70)					
B4	2.4, 2.4 4x4, 2.5 TDi, 2.8 TD 4x4, 3.0, 3.2 D 4WD, 3.2 Di-D, 3.5 i 4x4, 3.5 V6 GDI, 3.8 i 4x4 04/00 - 10/06 73 -149 kW	19-142241 $\frac{1}{0}$	19-142258 $\frac{1}{0}$		
B6 Offroad	2.4, 2.4 4x4, 2.5 TDi, 2.8 TD 4x4, 3.0, 3.2 D 4WD, 3.2 Di-D, 3.5 i 4x4, 3.5 V6 GDI, 3.8 i 4x4 04/00 - 10/06 73 -149 kW	24-062718 $\frac{1}{0}$	24-062725 $\frac{1}{0}$		
MITSUBISHI PAJERO CLASSIC (V2_W)					
B4	2.5 TD, 3.0 4x4, 3.0 ZR 4x4, 3.2 Di-D 4WD, 3.2 DiD 4x4, 3.8 4x4, 3.8 GDi, 3.8 GDi 4x4 06/02 - 85 -184 kW	19-028736 $\frac{1}{0}$	19-028743 $\frac{1}{0}$	para veículos com chassis standard; para veículos sem regulação electr. da suspensão	
B6 Offroad	2.5 TD, 3.0 4x4, 3.0 ZR 4x4, 3.2 Di-D 4WD, 3.2 DiD 4x4, 3.8 4x4, 3.8 GDi, 3.8 GDi 4x4 06/02 - 85 -184 kW	24-017947 $\frac{1}{0}$	24-017954 $\frac{1}{0}$	para veículos sem regulação electr. da suspensão	
MITSUBISHI PAJERO SPORT (K90)					
B4	2.4 2WD, 2.5 TD, 2.8 TDi, 2.8 TDi LE 4x4, 3.0 V6, 3.2 TDi LE 4x4, 3.5, 3.8 Gdi 4x4 11/98 - 73 -171 kW	19-142128 $\frac{1}{0}$	19-142135 $\frac{0}{0}$		
B6 Offroad	2.4 2WD, 2.5 TD, 2.8 TDi, 2.8 TDi LE 4x4, 3.0 V6, 3.2 TDi LE 4x4, 3.5, 3.8 Gdi 4x4 11/98 - 73 -171 kW	24-017947 $\frac{1}{0}$	24-064255 $\frac{0}{0}$		
MITSUBISHI PAJERO IV (V80, V90)					
B4	3.2 Di-D, 3.2 TD 4x4, 3.8 i 4x4, 3.8 V6 02/07 - 118 -184 kW	19-173177 $\frac{1}{0}$	19-184142 $\frac{0}{0}$	para veículos com chassis standard	

				
MITSUBISHI				
MITSUBISHI PAJERO IV (V80, V90)				
B6 Sport	3.2 DI-D, 3.2 TD 4x4, 3.8 i 4x4, 3.8 V6 02/07 - 118 -184 kW	24-151368 $\frac{1}{\circ}$	24-151375 $\frac{1}{\circ}$	para veículos com chassis standard
MITSUBISHI SANTAMO				
B4	2.0 16V, 2.0 16V 4x4 05/99 - 102 kW	22-047823 $\frac{1}{\ddagger}$	19-063447 $\frac{1}{\circ}$	
MITSUBISHI SPACE GEAR (PA/B/D_V/W)				
B6 Sport	2.4 i 4x4, 2.5 TD 4x4 05/95 - 05/00 73 -97 kW	24-021098 $\frac{1}{\circ}$	24-021104 $\frac{1}{\circ}$	para veículos sem regulação de nível
B6 Sport	2.4 i 4x4, 2.5 TD 4x4 05/95 - 05/00 73 -97 kW	24-021098 $\frac{1}{\circ}$	24-021111 $\frac{1}{\circ}$	para veículos com regulação de nível
MITSUBISHI SPACE WAGON (N3_W, N4_W)				
B4	1.8 10/91 - 10/98 90 kW	22-047823 $\frac{1}{\ddagger}$	19-063447 $\frac{1}{\circ}$	
B4	1.8 4x4 10/91 - 10/98 90 kW		19-063447 $\frac{1}{\circ}$	
B4	2.0 GLXi, 2.4 10/91 - 10/98 86 -98 kW	22-047823 $\frac{1}{\ddagger}$	19-063447 $\frac{1}{\circ}$	
B4	2.0 GLXi 4x4, 2.4 4x4 10/91 - 10/98 86 -98 kW		19-063447 $\frac{1}{\circ}$	
B4	1.8 TD, 2.0 TD GLX, 2.4 i 10/91 - 10/98 55 -102 kW	22-047823 $\frac{1}{\ddagger}$	19-063447 $\frac{1}{\circ}$	
MITSUBISHI SPACE RUNNER (N1_W, N2_W)				
B4	1.8, 2.0 16V, 2.0 TD GLX 10/92 - 08/99 60 -98 kW	22-047823 $\frac{1}{\ddagger}$	19-063447 $\frac{1}{\circ}$	VA: Eixo de mola helicoidal
B4	1.8 4x4 10/91 - 08/99 85 -90 kW		19-063447 $\frac{1}{\circ}$	
MITSUBISHI SPACE STAR (DG0)				
B4	1.3 16V 06/98 - 60 -63 kW		19-063416 $\frac{1}{\circ}$	para veículos com chassis standard
MITSUBISHI 3000 GT (Z16A)				
B6 Sport	3.0 i 24V 4x4 06/92 - 08/99 210 kW	34-050224 $\frac{1}{\ddagger}$	24-017428 $\frac{1}{\circ}$	para veículos com regulação electr. da suspensão; Suspender electrónica TEMS VA: sem certificado de inspecção técnica
B6 Sport	3.0 i 24V 4x4 06/92 - 08/99 210 kW	34-050224 $\frac{1}{\ddagger}$	24-017435 $\frac{1}{\circ}$	para veículos sem regulação electr. da suspensão VA: sem certificado de inspecção técnica
MITSUBISHI L 300 Autocarro (LO3_P/G, L0_2P)				
B4	1.6, 1.8, 2.0 DL, 2.3 D 05/80 - 02/87 48 -66 kW		19-028477 $\frac{1}{\circ}$	para veículos com chassis standard
B6 Sport	1.8 4x4, 2.0 4x4 08/84 - 02/87 60 -65 kW	24-013369 $\frac{1}{\ddagger}$	24-004244 $\frac{1}{\circ}$	
B6 Sport	1.8 4x4, 2.0 4x4 08/84 - 02/87 60 -65 kW	24-013321 $\frac{1}{\ddagger}$	24-013338 $\frac{1}{\circ}$	Ajuste mais preciso











MITSUBISHI



MITSUBISHI L 300 Caixa (L03_P)

B4	1.6, 1.8, 2.0 DL, 2.3 D 02/80 - 10/86 48 -66 kW		19-028477 	para veículos com chassis standard
----	---	--	--	------------------------------------


MITSUBISHI L 300 Autocarro (P0_W, P1_W, P2_W)

B6 Sport	2.0 4WD, 2.0 4x4, 2.4 GLX 4x4, 3.0 4x4 11/86 - 65 -136 kW	24-013321 	24-014670 	
B6 Sport	2.0 4WD, 2.4 4WD, 2.5 TD 4WD 11/86 - 64 -82 kW	24-013321 	24-014670 	
B6 Sport	2.4 4WD 11/86 - 12/90 80 kW	24-013369 	24-004244 	
B6 Sport	2.4 4WD 11/86 - 12/90 80 kW	24-013321 	24-013338 	Ajuste mais preciso

MITSUBISHI L 300 Caixa (P0_W, P1_W)


B6 Sport	2.4 4x4, 3.0 4x4 11/86 - 05/03 82 -136 kW	24-013321 	24-014670 	
----------	---	--	--	--

MITSUBISHI L 300 Camião de plataforma/chassis (P1_T)



B4	2.0, 2.5 D 07/94 - 64 -85 kW		19-028477 	para veículos com chassis standard
----	--	--	---	------------------------------------

MOSKVICH

MOSKVICH 423 Combi













B4	1.4 08/59 - 33 kW		19-028712 	
----	-----------------------------	--	--	--

MOSKVICH 21412



B4	1.5 05/89 - 51 kW	21-031519 	19-067834 	
----	-----------------------------	--	--	--

NISSAN


NISSAN 100 NX (B13)














B4	1.6, 1.6 SR 03/90 - 02/94 66 -75 kW	22-047946  22-047953 	22-049216  22-049223 	sem ABS
B4	1.6, 1.6 SR 03/94 - 10/94 66 -75 kW	22-047946  22-047953 	22-049179  22-049186 	sem ABS
B4	1.6, 1.6 SR 03/90 - 10/94 66 -75 kW	22-047946  22-047953 		com ABS
B4	2.0 GTI 03/91 - 10/94 105 kW	22-047946  22-047953 		




NISSAN 200 SX (S13)

B6 Sport	1.8, 1.8 Turbo, 2.0 i 16V 07/88 - 03/94 99 -124 kW	34-050231 	24-017442 	
----------	--	--	--	--

NISSAN 200 SX (S14)

B6 Sport	2.0 i 16V, 2.0 i 16V Turbo 10/93 - 12/99 118 -147 kW		24-019163 	
----------	--	--	--	--

				
NISSAN				
NISSAN 280 ZX,ZXT (HGS130)				
B6 Sport	2.8 10/78 - 06/83 103 -110 kW		24-000574 $\frac{1}{0}$	
NISSAN 300 ZX (Z31)				
B6 Sport	3.0 01/84 - 12/87 125 kW	34-002643 $\frac{1}{1}$	24-011167 $\frac{1}{0}$	Somente para estruturas aparafusadas
B6 Sport	3.0 Turbo 04/84 - 10/90 149 -168 kW		24-000628 $\frac{1}{0}$	
B6 Sport	3.0 Turbo 04/84 - 09/85 168 kW	34-002629 $\frac{1}{1}$	24-000628 $\frac{1}{0}$	
NISSAN 300 ZX (Z32)				
B6 Sport	3.0 Twin Turbo 05/90 - 09/95 197 -208 kW	24-014816 $\frac{1}{0}$  24-014823 $\frac{1}{0}$ 	24-014830 $\frac{1}{1}$	Eixo com braço transversal duplo
NISSAN 350 Z (Z33)				
B6 Sport	3.5 10/03 - 206 -230 kW	24-118927 $\frac{1}{1}$  24-118934 $\frac{1}{1}$ 	24-118941 $\frac{1}{1}$	
B8	3.5 10/03 - 206 -230 kW	24-101561 $\frac{1}{1}$  24-101578 $\frac{1}{1}$ 	24-101585 $\frac{1}{1}$	
B12 PK	3.5 10/03 - 206 -230 kW	46-190529		Imposições, ver certificado de inspeção técnica VA: Rebaixamento (Peritagem): 30 mm; peso do eixo até: 975 kg HA: Rebaixamento (Peritagem): 30 mm; peso do eixo até: 975 kg
B14	3.5 10/03 - 206 -230 kW	47-101623		Imposições, ver certificado de inspeção técnica VA: Rebaixamento (Peritagem): 35-45 mm; peso do eixo até: 975 kg HA: Rebaixamento (Peritagem): 35-45 mm; peso do eixo até: 975 kg
B16 PSS10	3.5 10/03 - 206 -230 kW	48-146142		Imposições, ver certificado de inspeção técnica VA: Rebaixamento (Peritagem): 35-45 mm; peso do eixo até: 975 kg HA: Rebaixamento (Peritagem): 35-45 mm; peso do eixo até: 975 kg
NISSAN 350 Z Roadster (Z33)				
B6 Sport	3.5 03/05 - 206 -230 kW	24-118927 $\frac{1}{1}$  24-118934 $\frac{1}{1}$ 	24-118941 $\frac{1}{1}$	
B8	3.5 03/05 - 206 -230 kW	24-101561 $\frac{1}{1}$  24-101578 $\frac{1}{1}$ 	24-101585 $\frac{1}{1}$	
B12 PK	3.5 03/05 - 206 -230 kW	46-190529		Imposições, ver certificado de inspeção técnica VA: Rebaixamento (Peritagem): 30 mm; peso do eixo até: 975 kg HA: Rebaixamento (Peritagem): 30 mm; peso do eixo até: 975 kg
B14	3.5 03/05 - 206 -230 kW	47-101623		Imposições, ver certificado de inspeção técnica VA: Rebaixamento (Peritagem): 35-45 mm; peso do eixo até: 975 kg HA: Rebaixamento (Peritagem): 35-45 mm; peso do eixo até: 975 kg
B16 PSS10	3.5 03/05 - 206 -230 kW	48-146142		Imposições, ver certificado de inspeção técnica VA: Rebaixamento (Peritagem): 35-45 mm; peso do eixo até: 975 kg HA: Rebaixamento (Peritagem): 35-45 mm; peso do eixo até: 975 kg

			
NISSAN			
NISSAN 370 Z (Z34)			
B16 PSS10	3.7 06/09 - 241 -243 kW	48-165815	Imposições, ver certificado de inspeção técnica VA: Rebaixamento (Peritagem): 25-40 mm; peso do eixo até: 980 kg HA: Rebaixamento (Peritagem): 0-40 mm; peso do eixo até: 1000 kg




NISSAN 370 Z Roadster (Z34)			
B16 PSS10	3.7 01/10 - 241 kW	48-165815	Imposições, ver certificado de inspeção técnica VA: Rebaixamento (Peritagem): 25-40 mm; peso do eixo até: 980 kg HA: Rebaixamento (Peritagem): 0-40 mm; peso do eixo até: 1000 kg
















NISSAN ALMERA I Hatchback (N15)				
B4	1.4, 1.4 S,GX,LX, 1.5 07/95 - 07/97 55 -77 kW	22-047960 † Ⓢ 22-047977 † Ⓢ	19-063478 Ⓢ	com ABS
B4	1.4, 1.4 S,GX,LX, 1.5 08/97 - 03/00 55 -77 kW	22-047984 † Ⓢ 22-047991 † Ⓢ	19-063485 Ⓢ	com ABS
B4	1.6, 1.6 SR,SLX 09/95 - 07/97 66 -73 kW	22-047960 † Ⓢ 22-047977 † Ⓢ	19-063478 Ⓢ	com ABS
B4	1.6, 1.6 SR,SLX 07/97 - 03/00 66 -73 kW	22-047984 † Ⓢ 22-047991 † Ⓢ	19-063485 Ⓢ	com ABS
B4	2.0 GTi 07/96 - 07/97 105 kW	22-047960 † Ⓢ 22-047977 † Ⓢ	19-063478 Ⓢ	com ABS
B4	2.0 GTi 08/97 - 03/00 105 kW	22-047984 † Ⓢ 22-047991 † Ⓢ	19-063485 Ⓢ	com ABS
B4	2.0 D 11/95 - 07/97 55 kW	22-047960 † Ⓢ 22-047977 † Ⓢ	19-063478 Ⓢ	com ABS
B4	2.0 D 08/97 - 03/00 55 kW	22-047984 † Ⓢ 22-047991 † Ⓢ	19-063485 Ⓢ	com ABS



































NISSAN ALMERA I (N15)				
B4	1.4, 1.4 GX,LX, 1.5 07/95 - 07/97 55 -77 kW	22-047960 † Ⓢ 22-047977 † Ⓢ	19-063478 Ⓢ	com ABS
B4	1.4, 1.4 GX,LX, 1.5 08/97 - 07/00 55 -77 kW	22-047984 † Ⓢ 22-047991 † Ⓢ	19-063485 Ⓢ	com ABS
B4	1.6, 1.6 SLX 09/95 - 07/97 66 -73 kW	22-047960 † Ⓢ 22-047977 † Ⓢ	19-063478 Ⓢ	com ABS
B4	1.6, 1.6 SLX 08/97 - 07/00 66 -73 kW	22-047984 † Ⓢ 22-047991 † Ⓢ	19-063485 Ⓢ	com ABS
B4	1.8, 2.0 D 07/95 - 07/97 55 -84 kW	22-047960 † Ⓢ 22-047977 † Ⓢ	19-063478 Ⓢ	com ABS
B4	1.8, 2.0 D 08/97 - 07/00 55 -84 kW	22-047984 † Ⓢ 22-047991 † Ⓢ	19-063485 Ⓢ	com ABS




NISSAN AVENIR				
B6 Sport	2.0, 2.0 TD 06/86 - 10/97 49 -77 kW	34-050453 †	24-023429 Ⓢ	Modelo tipo: PNW10




NISSAN BLUEBIRD (910)				
B6 Sport	1.8, 2.0 i 01/80 - 12/83 65 -80 kW		24-000574 Ⓢ	

				
NISSAN				
NISSAN CEDRIC (Y30)				
B6 Sport	2.0, 2.0 GL, 3.0 10/83 - 08/87 75 -132 kW	34-002636 ↓		Modelo tipo: Y30
NISSAN CEDRIC				
B6 Sport	2.0, 2.8 D, 3.0 09/87 - 05/91 67 -143 kW	34-002681 ↓	24-012171 ⚙	Modelo tipo: Y31
NISSAN CEDRIC				
B6 Sport	2.0 SGL, 2.8 D, 2.8 TD, 3.0 06/91 - 10/97 69 -118 kW	34-030103 ↓	24-017503 ⚙	Modelo tipo: Y32
NISSAN GLORIA				
B6 Sport	3.0, 3.0 Hardtop, 3.0 Turbo Hardtop 10/83 - 08/87 109 -169 kW	34-002636 ↓		Modelo tipo: Y30
NISSAN GLORIA				
B6 Sport	2.0 Hardtop, 2.0 Turbo Hardtop, 3.0 Brougham Vip Hardtop, 3.0 Hardtop 09/87 - 08/04 92 -143 kW	34-002681 ↓	24-012171 ⚙	Modelo tipo: Y31
NISSAN GLORIA				
B6 Sport	2.0 SGL, 2.8 TD, 3.0, 3.0 24V 06/91 - 10/97 69 -187 kW	34-002681 ↓	24-012171 ⚙	Modelo tipo: Y31
NISSAN GLORIA				
B6 Sport	2.4, 2.5, 3.0, 3.0 SV 11/95 - 04/99 127 -198 kW	34-002681 ↓	24-012171 ⚙	Modelo tipo: Y31
NISSAN LAUREL (JC31)				
B6 Sport	2.8 D 01/81 - 10/85 62 kW		24-000574 ⚙	
NISSAN LAUREL (JC32)				
B6 Sport	2.4, 2.8 D 01/85 - 12/89 62 -94 kW		24-001984 ⚙	
NISSAN MAXIMA (J30)				
B4	3.0 i 10/88 - 06/94 125 kW		21-031441 ↓	com ABS
NISSAN MAXIMA QX (A33)				
B4	2.0 V6 24V, 3.0 V6 24V 08/00 - 103 -147 kW	22-167026 ↑ ↻ 22-167033 ↓ ↻	19-167046 ⚙	para veiculos com chassis standard
NISSAN MICRA (K10)				
B3	1.0, 1.2 12/82 - 07/92 37 -44 kW	36-163717	36-163700	
B4	1.0, 1.2 12/82 - 07/92 37 -44 kW	22-047885 ↑ ↻ 22-047892 ↓ ↻ 11-101918 SP	19-019352 ⚙	
NISSAN MICRA (K11)				
B3	1.0, 1.0 i 16V 01/92 - 02/03 40 -44 kW	36-163694	36-163656	Modelo tipo: 3-Türer

				
NISSAN				
NISSAN MICRA (K11)				
B3	1.0, 1.0 i 16V 01/92 - 02/03 40 -44 kW	36-163694	36-163649	Modelo tipo: 5-Türer
B3	1.0, 1.0 i 16V 01/92 - 09/00 40 kW	36-163663		modelo reforçado .
B3	1.0 i 16V 09/00 - 02/03 44 kW	36-163663		modelo reforçado .
B3	1.3 i 16V 08/92 - 09/00 55 kW	36-163687	36-163656	Modelo tipo: 3-Türer
B3	1.3 i 16V 08/92 - 09/00 55 kW	36-163687	36-163649	Modelo tipo: 5-Türer
B3	1.3 i 16V 08/92 - 09/00 55 kW	36-163663		modelo reforçado .
B3	1.5 D 02/98 - 02/03 42 kW	36-163670	36-163656	Modelo tipo: 3-Türer
B3	1.5 D 02/98 - 02/03 42 kW	36-163670	36-163649	Modelo tipo: 5-Türer
B3	1.5 D 02/98 - 02/03 42 kW	36-163663		modelo reforçado .
B4	1.0, 1.0 i 16V, 1.3 i 16V 01/92 - 09/00 40 -55 kW	22-044822 †  22-044815 † 	19-028569 	
B4	1.0 i 16V, 1.4 i 16V 09/00 - 02/03 44 -60 kW		19-028569 	
B4	1.5 D 02/98 - 07/00 42 kW	22-044822 †  22-044815 † 	19-028569 	
B4	1.5 D 08/00 - 02/03 42 kW		19-028569 	
MS	1.0, 1.0 i 16V, 1.3 i 16V, 1.4 i 16V, 1.5 D 01/92 - 02/03 40 -60 kW		24-024693 	
NISSAN MICRA (K12)				
B3	1.0 16V 01/03 - 48 kW	36-198108	36-198054	para veículos com chassis standard
B3	1.2 16V, 1.4 16V 01/03 - 48 -65 kW	36-198108	36-198054	para veículos com chassis standard VA: manual
B3	1.2 16V, 1.4 16V 01/03 - 48 -65 kW	36-198085		para veículos com chassis standard VA: Caixa de velocidades automática
B3	160 SR 05/05 - 81 kW	36-198085	36-198054	para veículos com chassis standard
B3	1.5 dCi 01/03 - 48 -63 kW	36-198092	36-198054	para veículos com chassis standard
B4	1.0 16V, 1.2 16V, 1.4 16V, 1.5 dCi 01/03 - 48 -65 kW	22-166746 †  22-166753 † 	19-158198 	
NISSAN MICRA C+C (K12)				
B3	1.4 16V, 1.6 160 SR 08/05 - 65 -81 kW	36-198092	36-198122	para veículos com chassis standard

				
NISSAN				
NISSAN NAVARA (D40)				
B4	2.5 dCi, 2.5 dCi 4WD, 2.8 D, 4.0 4WD, 4.0 D 10/04 - 101 -198 kW	19-172903 	19-172910 	para veículos sem regulação electr. da suspensão
B6 Offroad	2.5 dCi, 2.5 dCi 4WD, 2.8 D, 4.0 4WD, 4.0 D 10/04 - 101 -198 kW	24-140874 	24-144384 	para veículos sem regulação electr. da suspensão
NISSAN NAVARA Camião de plataforma/chassis (D40)				
B4	2.5 dCi 4WD 08/08 - 106 -126 kW	19-172903 	19-172910 	para veículos sem regulação electr. da suspensão
B6 Offroad	2.5 dCi 4WD 08/08 - 106 -126 kW	24-140874 	24-144384 	para veículos sem regulação electr. da suspensão
NISSAN NOTE (E11)				
B3	1.4 03/06 - 65 kW	36-300051	36-300068	
B3	1.6 03/06 - 81 kW	36-148080	36-300068	
B3	1.5 dCi 03/06 - 50 -76 kW	36-160167	36-300068	
B4	1.4, 1.5 dCi, 1.6 03/06 - 50 -81 kW	22-165770   22-165787  	19-164588 	
B6 Sport	1.4, 1.5 dCi, 1.6 03/06 - 50 -81 kW	35-128625 	24-128636 	VA: só em conjunto com Renault 8200421993; só em conjunto com Renault 8200421997
B8	1.4, 1.5 dCi, 1.6 03/06 - 50 -81 kW	35-128649 	24-128650 	VA: só em conjunto com Renault 8200421993; só em conjunto com Renault 8200421997
NISSAN PATHFINDER				
B6 Offroad	2.4 Tracção integral, 3.0 Tracção integral 07/86 - 10/95 74 -95 kW	24-012454 	24-020770 	
NISSAN PATHFINDER				
B6 Offroad	3.0 Tracção integral 12/89 - 07/90 95 kW	24-012454 	24-020770 	
NISSAN PATHFINDER (R50)				
B6 Offroad	2.4, 2.7 TD 4WD, 3.2 TD 4WD, 3.3 V6 4WD, 3.5 V6 4WD 09/97 - 12/04 87 -162 kW	34-050460 	24-023450 	VA: sem certificado de inspecção técnica; Somente para estruturas aparafusadas
NISSAN PATHFINDER (R51)				
B4	2.5 dCi 4WD, 4.0 4WD 09/05 - 126 -198 kW	19-167367 	19-166445 	
B6 Offroad	2.5 dCi 4WD, 4.0 4WD 09/05 - 126 -198 kW	24-140874 	24-140881 	para veículos sem regulação electr. da suspensão
NISSAN PATROL Station Wagon (W160)				
B4	2.8, 3.2 TD, 3.3 D, 4.0 06/80 - 08/88 70 -108 kW	19-020099 	19-020105 	
B6 Offroad	2.8, 3.2 TD, 3.3 D, 4.0 06/80 - 08/88 70 -108 kW	24-004107 	24-004206 	






				
NISSAN				
NISSAN PATROL Station Wagon (W160)				
NISSAN PATROL Hardtop (K160)				
B4	2.8, 3.2 TD, 3.3 D 11/79 - 08/88 70 -89 kW	19-020099 $\frac{1}{1}$	19-020105 $\frac{0}{1}$	
B6 Offroad	2.8, 3.2 TD, 3.3 D 11/79 - 08/88 70 -89 kW	24-004107 $\frac{1}{1}$	24-004206 $\frac{0}{1}$	
NISSAN PATROL Station Wagon (W260)				
B4	2.8 TD, 3.2 D 04/89 - 11/95 81 -85 kW	19-020136 $\frac{1}{1}$	19-020143 $\frac{0}{0}$	
NISSAN PATROL Hardtop (K260)				
B4	2.8, 2.8 TD, 3.2 D, 4.2, 4.2 D 04/89 - 12/97 81 -129 kW	19-020136 $\frac{1}{1}$	19-020143 $\frac{0}{0}$	
B6 Offroad	2.8, 2.8 TD, 3.2 D, 4.2, 4.2 D 05/86 - 12/97 81 -129 kW	24-004107 $\frac{1}{1}$	24-020770 $\frac{0}{0}$	Suspensão de molas de folhas
NISSAN PATROL GR I (Y60)				
B4	2.8 TD, 4.2 CAT, 4.2 D 09/88 - 06/97 85 -121 kW	19-020136 $\frac{1}{1}$	19-020129 $\frac{0}{0}$	para veículos com suspensão de molas helicoidais
B6 Offroad	2.8 TD, 4.2 CAT, 4.2 D 09/88 - 06/97 85 -121 kW	24-012669 $\frac{1}{1}$	24-012676 $\frac{0}{0}$	para veículos com suspensão de molas helicoidais
NISSAN PATROL GR II (Y61)				
B6 Offroad	2.7 TD 4x4, 2.8 TD, 3.0 D, 3.0 DTi, 3.2 D 4x4, 4.2 D, 4.2 D 4x4, 4.2 TD, 4.2 TDi 4x4, 4.5, 4.5 i, 4.8, 4.8 Luxury 4x4 06/97 - 70 -185 kW	24-060431 $\frac{1}{1}$	24-060448 $\frac{0}{0}$	
NISSAN PICK UP (D21)				
B6 Offroad	2.3 D 4WD, 2.4 i 12V 4WD, 2.4 i 4WD, 2.5 D 4WD, 2.7 D 4WD, 2.7 TD 4WD, 3.0 i V6 4WD 09/85 - 02/98 51 -109 kW	24-010993 $\frac{1}{0}$	24-011006 $\frac{0}{0}$	
NISSAN PICK UP (D22)				
B6 Offroad	2.4 4x4, 2.4 i 4WD, 2.5 D 4WD, 2.5 Di 4WD, 2.5 TD 4WD, 2.7 TD 4WD, 3.0 4WD, 3.0 TD 4WD, 3.2 D 4WD, 3.3 4WD 09/85 - 61 -125 kW	24-010993 $\frac{1}{0}$	24-011006 $\frac{0}{0}$	
NISSAN PRIMERA Hatchback (P10)				
B3	1.6 06/90 - 01/96 66 -75 kW	36-161966	36-161720	
B3	2.0 16V, 2.0 i 06/90 - 06/96 85 -92 kW	36-154876	36-161720	
B3	2.0 D 01/91 - 01/96 55 kW	36-154876	36-161676	
B4	1.6 06/90 - 01/96 66 -75 kW	19-028620 $\frac{1}{0}$	22-049193 $\frac{1}{1}$ $\frac{1}{1}$ 22-049209 $\frac{1}{1}$ $\frac{1}{1}$	sem ABS
B4	1.6 06/90 - 01/96 66 -75 kW	19-028620 $\frac{1}{0}$		com ABS




			
NISSAN			
NISSAN PRIMERA Hatchback (P10)			
B4	2.0 16V, 2.0 i 06/90 - 06/96 85 -92 kW	19-028620 $\frac{1}{0}$	22-049254 \updownarrow \leftarrow 22-049261 \updownarrow \leftarrow com ABS
B4	2.0 D 01/91 - 01/96 55 kW	19-028620 $\frac{1}{0}$	22-049193 \updownarrow \leftarrow 22-049209 \updownarrow \leftarrow sem ABS
B4	2.0 D 01/91 - 01/96 55 kW	19-028620 $\frac{1}{0}$	com ABS
B6 Sport	1.6, 2.0 16V, 2.0 D, 2.0 i 06/90 - 06/96 55 -92 kW	24-017824 $\frac{1}{0}$	34-030110 \downarrow HA: Somente para estruturas aparafusadas




NISSAN PRIMERA (P10)			
B3	1.6 06/90 - 01/96 66 -75 kW	36-161966	36-154890
B3	2.0, 2.0 16V, 2.0 i 06/90 - 06/96 85 -105 kW	36-154876	36-161713
B3	2.0 GT 06/90 - 01/96 110 kW	36-161959	36-161690
B3	2.0 D 01/91 - 01/96 55 kW	36-154876	36-161676
B4	1.6 06/90 - 01/96 66 -75 kW	19-028620 $\frac{1}{0}$	22-049193 \updownarrow \leftarrow 22-049209 \updownarrow \leftarrow sem ABS
B4	1.6 06/90 - 01/96 66 -75 kW	19-028620 $\frac{1}{0}$	com ABS
B4	2.0, 2.0 16V, 2.0 GT, 2.0 i 06/90 - 06/96 85 -110 kW	19-028620 $\frac{1}{0}$	22-049254 \updownarrow \leftarrow 22-049261 \updownarrow \leftarrow com ABS
B4	2.0 D 01/91 - 01/96 55 kW	19-028620 $\frac{1}{0}$	com ABS
B6 Sport	1.6, 2.0, 2.0 16V, 2.0 D, 2.0 GT, 2.0 i 06/90 - 06/96 55 -110 kW	24-017824 $\frac{1}{0}$	34-030110 \downarrow HA: Somente para estruturas aparafusadas




NISSAN PRIMERA Traveller (W10)			
B3	1.6 i 07/90 - 03/98 66 -75 kW	36-161966	36-161720
B3	2.0 i 07/90 - 03/98 85 kW	36-154876	36-161720
B3	2.0 D 07/90 - 12/95 55 kW	36-154876	36-161720
B4	1.6 i, 2.0 D, 2.0 i 07/90 - 03/98 55 -85 kW	22-047922 \updownarrow \leftarrow 22-047939 \updownarrow \leftarrow	19-028835 $\frac{0}{0}$

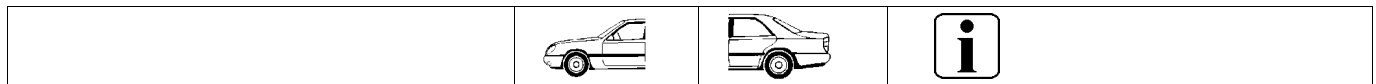
NISSAN PRIMERA Hatchback (P11)			
B3	1.6 16V 09/96 - 07/02 66 -78 kW	36-163632	36-163601 Modelo tipo: SLX; Modelo tipo: Sri
B3	2.0 16V 09/96 - 07/02 85 -110 kW	36-163625	36-163601 Modelo tipo: SLX; Modelo tipo: Sri
B3	2.0 16V, 2.0 TD 09/96 - 07/02 66 -110 kW	36-163618	36-163601 Modelo tipo: GT
B4	1.6 16V, 1.8 16V, 2.0 16V, 2.0 TD 09/96 - 07/02 66 -110 kW	19-028620 $\frac{1}{0}$	19-063492 $\frac{1}{0}$ não para Japão; para veículos com chassi standard HA: País de fabrico do veículo Grã-Bretanha

				
NISSAN				
NISSAN PRIMERA Hatchback (P11)				
B6 Sport	1.6 16V, 1.8 16V, 2.0 16V, 2.0 TD 09/96 - 07/02 66 -110 kW	24-017824 $\frac{1}{0}$	24-023443 $\frac{1}{0}$	para Japão HA: País de fabrico do veículo Japão
NISSAN PRIMERA (P11)				
B3	1.6 16V 06/96 - 12/01 66 -78 kW	36-163632	36-154906	
B3	2.0 16V 09/96 - 12/01 85 -110 kW	36-163625	36-154906	Modelo tipo: SLX; Modelo tipo: Sri
B3	2.0 16V, 2.0 TD 09/96 - 12/01 66 -110 kW	36-163618	36-154906	Modelo tipo: GT
B4	1.6 16V, 1.8 16V, 2.0 16V, 2.0 TD 06/96 - 12/01 66 -110 kW	19-028620 $\frac{1}{0}$	19-063492 $\frac{1}{0}$	para veículos com chassis standard HA: País de fabrico do veículo Grã-Bretanha
B6 Sport	1.6 16V, 1.8 16V, 2.0 16V, 2.0 TD 06/96 - 12/01 66 -110 kW	24-017824 $\frac{1}{0}$	24-023443 $\frac{1}{0}$	HA: País de fabrico do veículo Japão
NISSAN PRIMERA Traveller (WP11)				
B3	1.6 16V 04/98 - 12/01 66 -73 kW	36-163632	36-154913	
B3	2.0 16V 04/98 - 12/01 85 -103 kW	36-163625	36-154913	Modelo tipo: SLX; Modelo tipo: Sri
B3	2.0 16V, 2.0 TD 04/98 - 12/01 66 -103 kW	36-163618	36-154913	Modelo tipo: GT
B4	1.6 16V, 2.0 16V, 2.0 TD 04/98 - 12/01 66 -103 kW	19-028620 $\frac{1}{0}$	19-063508 $\frac{1}{0}$	
NISSAN PRIMERA (P12)				
B4	1.6, 1.8, 1.9 dCi, 2.0, 2.2 dCi, 2.2 Di 01/02 - 78 -103 kW	i.V.  i.V. 	19-174204 $\frac{1}{0}$	
NISSAN SERENA (C23M)				
B4	1.6 16V 02/93 - 05/96 71 kW		19-028477 $\frac{0}{0}$	Eixo rígido; para veículos com chassis standard
B4	2.0 D, 2.4 11/92 - 10/95 49 -93 kW		19-028477 $\frac{0}{0}$	Variante de equipamento: nicht für SGX; Eixo rígido; para veículos com chassis standard
B4	2.3 D 01/95 - 55 kW		19-028477 $\frac{0}{0}$	Variante de equipamento: nicht für SGX; Eixo rígido; para veículos com chassis standard
NISSAN SKYLINE (R32)				
B6 Sport	1.8, 2.0, 2.0 Turbo, 2.5 03/89 - 06/93 67 -158 kW	24-014731 $\frac{1}{0}$	24-014748 $\frac{1}{0}$	Modelo tipo: R32
B6 Sport	2.0 4x4, 2.0 Turbo 4x4 03/89 - 06/93 114 -158 kW	24-014717 $\frac{1}{0}$	24-014724 $\frac{1}{H}$	Modelo tipo: R32
B8	2.0 4x4, 2.0 Turbo 4x4 03/89 - 06/93 114 -158 kW	24-016728 $\frac{1}{0}$	24-016735 $\frac{1}{H}$	Modelo tipo: R32
NISSAN SKYLINE Coupé (R32)				
B6 Sport	2.0, 2.0 Turbo 03/89 - 06/93 114 -158 kW	24-014731 $\frac{1}{0}$	24-014748 $\frac{1}{0}$	Modelo tipo: R32

				
NISSAN				
NISSAN SKYLINE Coupé (R32)				
B6 Sport	2.0 4x4, 2.0 Turbo 4x4, 2.6 Twin Turbo 4x4 03/89 - 06/93 114 -206 kW	24-014717 $\frac{1}{0}$	24-014724 $\frac{1}{H}$	Modelo tipo: R32
B8	2.0 4x4, 2.0 Turbo 4x4, 2.6 Twin Turbo 4x4 03/89 - 06/93 114 -206 kW	24-016728 $\frac{1}{0}$	24-016735 $\frac{1}{H}$	Modelo tipo: R32
NISSAN SKYLINE (R33)				
B6 Sport	2.0, 2.5 07/93 - 05/98 96 -140 kW	24-018739 $\frac{1}{0}$	24-019163 $\frac{1}{0}$	Modelo tipo: R33
B6 Sport	2.5 4x4 07/93 - 05/98 140 kW	24-021074 $\frac{1}{0}$	24-021081 $\frac{1}{H}$	Modelo tipo: R33
B16 PSS9	2.5 4x4 07/93 - 05/98 140 kW	48-080750		sem certificado de inspeção técnica; Modelo tipo: R34 VA: Rebaixamento (Peritagem): 40 mm HA: Rebaixamento (Peritagem): 40 mm
NISSAN SKYLINE Coupé (R33)				
B6 Sport	2.0, 2.5 07/93 - 07/00 96 -184 kW	24-018739 $\frac{1}{0}$	24-019163 $\frac{1}{0}$	Modelo tipo: R33
B16 PSS9	2.5 4x4, 2.6 Twin Turbo 4x4 07/93 - 09/99 140 -206 kW	48-080750		sem certificado de inspeção técnica; Modelo tipo: R34 VA: Rebaixamento (Peritagem): 40 mm HA: Rebaixamento (Peritagem): 40 mm
NISSAN SKYLINE (R34)				
B6 Sport	2.0, 2.5 06/98 - 07/00 114 -147 kW	24-018739 $\frac{1}{0}$	24-019163 $\frac{1}{0}$	Modelo tipo: R33
B6 Sport	2.5 4x4 06/98 - 07/00 147 kW	24-021074 $\frac{1}{0}$	24-021081 $\frac{1}{H}$	Modelo tipo: R33
B16 PSS9	2.5 4x4 06/98 - 07/00 147 kW	48-080750		sem certificado de inspeção técnica; Modelo tipo: R34 VA: Rebaixamento (Peritagem): 40 mm HA: Rebaixamento (Peritagem): 40 mm
NISSAN SKYLINE Coupé (R34)				
B6 Sport	2.0, 2.5 06/98 - 07/00 114 -147 kW	24-018739 $\frac{1}{0}$	24-019163 $\frac{1}{0}$	Modelo tipo: R33
B16 PSS9	2.5 4x4 06/98 - 07/00 147 kW	48-080750		sem certificado de inspeção técnica; Modelo tipo: R34 VA: Rebaixamento (Peritagem): 40 mm HA: Rebaixamento (Peritagem): 40 mm
NISSAN SKYLINE Coupé (V35)				
B16 PSS9	3.5 4x4 08/03 - 206 kW	48-080750		sem certificado de inspeção técnica; Modelo tipo: R34 VA: Rebaixamento (Peritagem): 40 mm HA: Rebaixamento (Peritagem): 40 mm
NISSAN SUNNY II Hatchback (N13)				
B3	1.0, 1.3, 1.4, 1.4 LX, 1.5, 1.6, 1.6 GTI 16V, 1.6 i, 1.6 i 12V, 1.7 D, 1.8 GTI 16V 06/86 - 06/91 37 -92 kW	36-163595	36-161935	
B4	1.3, 1.4 LX, 1.5, 1.6, 1.6 GTI 16V, 1.6 i, 1.6 i 12V, 1.7 D, 1.8 GTI 16V 06/86 - 06/91 40 -92 kW	22-044969 $\frac{1}{H}$ $\frac{1}{L}$ 22-044976 $\frac{1}{H}$ $\frac{1}{R}$	22-044983 $\frac{1}{H}$ $\frac{1}{L}$ 22-044990 $\frac{1}{H}$ $\frac{1}{R}$	
NISSAN SUNNY II (N13)				
B3	1.3, 1.4, 1.4 LX, 1.5, 1.6, 1.6 GTI 16V, 1.6 i, 1.6 i 12V, 1.7 D 06/86 - 10/91 40 -88 kW	36-163595	36-161935	

			
NISSAN			
NISSAN SUNNY II (N13)			
B4	1.3, 1.4 LX, 1.5, 1.6, 1.6 GTI 16V, 1.6 i, 1.6 i 12V, 1.7 D 06/86 - 10/91 40 -81 kW	22-044969 † ↻ 22-044976 † ↻	22-044983 † ↻ 22-044990 † ↻
NISSAN SUNNY II Traveller (B12)			
B3	1.5, 1.6, 1.6 i, 1.6 i 12V, 1.7 D 01/86 - 06/91 40 -66 kW	36-163595	
B4	1.5, 1.6, 1.6 i, 1.6 i 12V, 1.7 D 01/86 - 06/91 40 -66 kW	22-044969 † ↻ 22-044976 † ↻	22-044983 † ↻ 22-044990 † ↻
NISSAN SUNNY II Coupé (B12)			
B3	1.5, 1.6, 1.6 GTI 16V, 1.6 i, 1.6 i 12V, 1.8 GTI 16V 06/86 - 06/91 52 -92 kW	36-163595	36-161935
B4	1.5, 1.6, 1.6 GTI 16V, 1.6 i, 1.6 i 12V, 1.8 GTI 16V 06/86 - 06/91 52 -92 kW	22-044969 † ↻ 22-044976 † ↻	22-044983 † ↻ 22-044990 † ↻
NISSAN SUNNY III Liftback (N14)			
B3	1.4 i, 1.4 i 16V 10/90 - 06/95 55 -64 kW	36-163595	36-154883
B3	1.4 i, 1.4 i 16V, 1.6 i, 1.6 i 16V, 2.0 D 10/90 - 06/95 55 -75 kW		36-163588 modelo reforçado .
B3	1.6 i, 1.6 i 16V, 2.0 D 10/90 - 05/95 55 -75 kW	36-154869	36-154883
B4	1.4 i 10/90 - 05/95 55 kW	22-047946 † ↻ 22-047953 † ↻	22-049179 † ↻ 22-049186 † ↻ sem ABS
B4	1.4 i 10/90 - 05/95 55 kW	22-047946 † ↻ 22-047953 † ↻	22-049230 † ↻ com ABS
B4	1.6 i 10/90 - 05/95 66 kW	22-047946 † ↻ 22-047953 † ↻	22-049216 † ↻ 22-049223 † ↻ sem ABS
B4	1.6 i, 1.6 i 16V 10/90 - 05/95 66 -75 kW	22-047946 † ↻ 22-047953 † ↻	22-049230 † ↻ com ABS
B4	1.6 i 16V 10/92 - 10/93 75 kW	22-047946 † ↻ 22-047953 † ↻	22-049216 † ↻ 22-049223 † ↻ sem ABS
B4	1.6 i 16V 11/93 - 05/95 75 kW	22-047946 † ↻ 22-047953 † ↻	22-049179 † ↻ 22-049186 † ↻ sem ABS
B4	2.0 i 16V 10/90 - 05/95 105 kW	22-047946 † ↻ 22-047953 † ↻	22-049230 † ↻ com ABS
B4	2.0 D 10/90 - 05/95 55 kW	22-047946 † ↻ 22-047953 † ↻	22-049179 † ↻ 22-049186 † ↻ sem ABS
B4	2.0 D 10/90 - 05/95 55 kW	22-047946 † ↻ 22-047953 † ↻	22-049230 † ↻ com ABS
NISSAN SUNNY III Hatchback (N14)			
B3	1.4, 1.4 i, 1.4 i 16V 10/90 - 06/95 55 -64 kW	36-163595	36-154883
B3	1.4, 1.4 i, 1.4 i 16V, 1.6 i, 1.6 i 16V, 2.0 D 10/90 - 06/95 55 -75 kW		36-163588 modelo reforçado .

				
NISSAN				
NISSAN SUNNY III Hatchback (N14)				
B3	1.6 i, 1.6 i 16V, 2.0 D 10/90 - 05/95 55 -75 kW	36-154869	36-154883	
B4	1.4 i, 1.4 i 16V 10/90 - 05/95 55 -64 kW	22-047946 † ↻ 22-047953 † ↻	22-049179 † ↻ 22-049186 † ↻	sem ABS
B4	1.4 i, 1.4 i 16V 10/90 - 05/95 55 -64 kW	22-047946 † ↻ 22-047953 † ↻	22-049230 † ↻	com ABS
B4	1.6 i 10/90 - 05/95 66 kW	22-047946 † ↻ 22-047953 † ↻	22-049216 † ↻ 22-049223 † ↻	sem ABS
B4	1.6 i, 1.6 i 16V 10/90 - 05/95 66 -75 kW	22-047946 † ↻ 22-047953 † ↻	22-049230 † ↻	com ABS
B4	1.6 i 16V 10/92 - 10/93 75 kW	22-047946 † ↻ 22-047953 † ↻	22-049216 † ↻ 22-049223 † ↻	sem ABS
B4	1.6 i 16V 11/93 - 05/95 75 kW	22-047946 † ↻ 22-047953 † ↻	22-049179 † ↻ 22-049186 † ↻	sem ABS
B4	2.0 D 10/90 - 05/95 55 kW	22-047946 † ↻ 22-047953 † ↻	22-049179 † ↻ 22-049186 † ↻	sem ABS
B4	2.0 D 10/90 - 05/95 55 kW	22-047946 † ↻ 22-047953 † ↻	22-049230 † ↻	com ABS
NISSAN SUNNY III (N14)				
B3	1.4, 1.4 i, 1.4 i 16V 10/90 - 06/95 55 -64 kW	36-163595	36-154883	
B3	1.4, 1.4 i, 1.4 i 16V, 1.6 i, 1.6 i 16V, 2.0 D 10/90 - 06/95 55 -75 kW		36-163588	modelo reforçado .
B3	1.6 i, 1.6 i 16V, 2.0 D 10/90 - 05/95 55 -75 kW	36-154869	36-154883	
B4	1.4 i 10/90 - 05/95 55 kW	22-047946 † ↻ 22-047953 † ↻	22-049179 † ↻ 22-049186 † ↻	sem ABS
B4	1.4 i 10/90 - 05/95 55 kW	22-047946 † ↻ 22-047953 † ↻	22-049230 † ↻	com ABS
B4	1.6 i 10/90 - 05/95 66 kW	22-047946 † ↻ 22-047953 † ↻	22-049216 † ↻ 22-049223 † ↻	sem ABS
B4	1.6 i, 1.6 i 16V 10/90 - 05/95 66 -75 kW	22-047946 † ↻ 22-047953 † ↻	22-049230 † ↻	com ABS
B4	1.6 i 16V 10/92 - 10/93 75 kW	22-047946 † ↻ 22-047953 † ↻	22-049216 † ↻ 22-049223 † ↻	sem ABS
B4	1.6 i 16V 11/93 - 05/95 75 kW	22-047946 † ↻ 22-047953 † ↻	22-049179 † ↻ 22-049186 † ↻	sem ABS
B4	2.0 D 10/90 - 05/95 55 kW	22-047946 † ↻ 22-047953 † ↻	22-049179 † ↻ 22-049186 † ↻	sem ABS
B4	2.0 D 10/90 - 05/95 55 kW	22-047946 † ↻ 22-047953 † ↻	22-049230 † ↻	com ABS
NISSAN SUNNY III Traveller (Y10)				
B3	1.6 i, 2.0 D 06/91 - 03/00 55 -66 kW	36-154920		para veiculos com chassis standard



NISSAN

NISSAN TITAN

B6 Offroad	5.6 Flex-Fuel 4WD 01/04 - 12/07 224 kW	24-116237	24-116244	
---------------	--	-----------	-----------	--

NISSAN TERRANO I (WD21)

B4	2.4 i 4WD 10/87 - 02/93 76 kW	19-061085 $\frac{1}{0}$	19-061092 $\frac{0}{0}$	
B4	3.0 i 4WD 01/90 - 12/95 109 kW	19-061085 $\frac{1}{0}$	19-061092 $\frac{0}{0}$	
B4	2.7 TD 4WD 02/89 - 02/96 73 kW	19-061085 $\frac{1}{0}$	19-061092 $\frac{0}{0}$	
B6 Offroad	2.4 i 4WD, 2.7 TD 4WD, 3.0 i 4WD 10/87 - 02/93 73 -109 kW	24-012454 $\frac{1}{0}$	24-020770 $\frac{0}{0}$	

NISSAN TERRANO II (R20)

B4	2.4 4WD, 2.4 i 12V 4WD, 2.7 TD 4WD, 2.7 TDi 4WD 02/93 - 74 -92 kW	19-105895 $\frac{1}{0}$	19-061092 $\frac{0}{0}$	
B6 Offroad	2.4 4WD, 2.4 i 12V 4WD, 2.7 TD 4WD, 2.7 TDi 4WD, 3.0 Di 4WD, 3.0 DiTD 4x4, 3.2 TDi 4x4 10/92 - 06/03 74 -125 kW	24-020763 $\frac{1}{0}$	24-020770 $\frac{0}{0}$	

NISSAN XTERRA (N50)

B4	2.8 4x4 01/05 - 104 kW	19-172903 $\frac{1}{0}$	19-172910 $\frac{0}{0}$	para veículos sem regulação electr. da suspensão
B6 Offroad	2.8 4x4 01/05 - 104 kW	24-140874 $\frac{1}{0}$	24-144384 $\frac{0}{0}$	para veículos sem regulação electr. da suspensão

NISSAN PRIMASTAR Autocarro (X83)

B3	2.0, dCi 100, dCi 115, dCi 120, dCi 140, dCi 150, dCi 80, dCi 90 03/01 - 60 -107 kW	36-199488	36-198078	para veículos com chassis standard
B4	2.0, dCi 100, dCi 115, dCi 120, dCi 140, dCi 150, dCi 80, dCi 90 03/01 - 60 -107 kW		19-152615 $\frac{0}{0}$	

NISSAN PRIMASTAR Caixa (X83)

B3	2.0, dCi 100, dCi 115, dCi 120, dCi 140, dCi 150, dCi 80, dCi 90 09/02 - 60 -107 kW	36-199488	36-198078	para veículos com chassis standard
B4	2.0, dCi 100, dCi 115, dCi 120, dCi 140, dCi 150, dCi 80, dCi 90 09/02 - 60 -107 kW		19-152615 $\frac{0}{0}$	

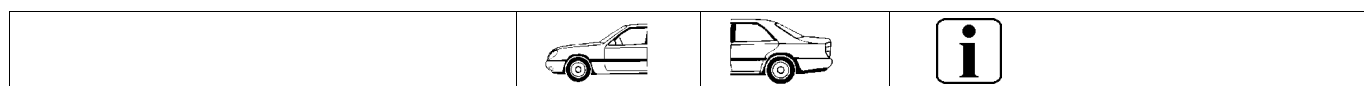
NISSAN VANETTE CARGO Caixa (HC 23)

B4	1.6 i, 2.3 D 01/95 - 55 -71 kW		19-028477 $\frac{0}{0}$	Eixo rígido; para veículos com chassis standard
----	--	--	-------------------------	---

NSU

NSU 1000

B6 Sport	C 08/63 - 12/72 29 kW	24-630085 $\frac{1}{0}$	24-004732 $\frac{1}{1}$	
-------------	---------------------------------	-------------------------	-------------------------	--



NSU

NSU 1000

NSU 1200

B6 Sport	C 09/69 - 11/71 40 kW		24-004732 $\frac{1}{1}$	
----------	------------------------------------	--	-------------------------	--

NSU PRINZ

B6 Sport	1000, 1200, 600, 600 4L 08/61 - 03/74 22 -48 kW	24-630085 $\frac{1}{0}$	24-004732 $\frac{1}{1}$	
----------	--	-------------------------	-------------------------	--

NSU TT

B6 Sport	1.2 07/65 - 11/71 48 kW	24-630085 $\frac{1}{0}$	24-004732 $\frac{1}{1}$	
----------	--------------------------------------	-------------------------	-------------------------	--

NSU TTS

B6 Sport	1.0 01/70 - 11/71 52 kW	24-630085 $\frac{1}{0}$	24-004732 $\frac{1}{1}$	
----------	--------------------------------------	-------------------------	-------------------------	--

OPEL

OPEL ADMIRAL B

B6 Sport	2.8, 2.8 E, 2.8 S 03/69 - 01/78 95 -121 kW			
----------	---	--	--	--

OPEL AGILA (H00)

B4	1.0, 1.0 12V, 1.2 16V, 1.2 16V Twinport, 1.3 CDTI 09/00 - 43 -59 kW		19-168784	para veiculos com chassis standard
----	--	--	-----------	------------------------------------

OPEL AGILA

B4	1.0, 1.0 LPG, 1.2, 1.2 LPG, 1.3 CDTI 09/07 - 48 -69 kW	22-166722 $\frac{1}{1}$ $\frac{1}{1}$ 22-166739 $\frac{1}{1}$ $\frac{1}{1}$	19-156545 $\frac{1}{0}$	
----	---	--	-------------------------	--

OPEL ASCONA A (81_, 86_, 87_, 88_)

B3	1.2 S 04/72 - 08/75 44 kW		36-162741	
----	--	--	-----------	--

B3	1.6 N, 1.6 S, 1.9 SR 03/71 - 08/75 44 -66 kW		36-162741	
----	---	--	-----------	--

B4	1.2 S, 1.6 N, 1.6 S, 1.9 SR 03/71 - 08/75 44 -66 kW		19-019604 $\frac{1}{0}$	
----	--	--	-------------------------	--

B6 Sport	1.2 S, 1.6 N, 1.6 S, 1.9 SR 03/71 - 08/75 44 -66 kW	24-627726 $\frac{1}{0}$	24-009188 $\frac{1}{0}$	VA: Dados: 310/150
----------	--	-------------------------	-------------------------	--------------------

















OPEL ASCONA A Voyage (84_, 89_)




B4	1.6 N, 1.6 S, 1.9 SR 10/70 - 08/75 44 -66 kW		19-019604 $\frac{1}{0}$	
----	---	--	-------------------------	--










OPEL ASCONA B (81_, 86_, 87_, 88_)




B3	1.2, 1.2 S, 1.3 N, 1.3 S 09/75 - 08/81 40 -55 kW	36-162659	36-162604	
----	---	-----------	-----------	--




B3	1.6 N, 1.6 S, 1.9 N, 1.9 S, 2.0 E, 2.0 N, 2.0 S 09/75 - 08/81 44 -81 kW	36-162680	36-162604	
----	--	-----------	-----------	--




				
OPEL				
OPEL ASCONA B (81_, 86_, 87_, 88_)				
B3	2.0 D 08/78 - 08/81 43 kW		36-162604	
B4	1.2, 1.2 S, 1.3 N, 1.3 S, 1.6 N, 1.6 S, 1.9 N, 1.9 S, 2.0 D, 2.0 N, 2.0 S 09/75 - 08/81 40 -74 kW	19-019444 	19-019604 	
B4	2.0 E 08/79 - 08/81 81 kW		19-019604 	
B6 Sport	1.2, 1.2 S, 1.3 N, 1.3 S, 1.6 N, 1.6 S, 1.9 N, 1.9 S, 2.0 D, 2.0 E, 2.0 N, 2.0 S 09/75 - 08/81 40 -81 kW	24-006866 		VA: Dados: 150/60
B6 Sport	1.2, 1.2 S, 1.3 N, 1.3 S, 1.6 N, 1.6 S, 1.9 N, 1.9 S, 2.0 D, 2.0 E, 2.0 N, 2.0 S 09/75 - 08/81 40 -81 kW	24-008839 	24-008938 	Modelo tipo: Rallye VA: Dados: 331/124 HA: Dados: 220/80
B6 Sport	1.2, 1.2 S, 1.3 N, 1.3 S, 1.6 N, 1.6 S, 1.9 N, 1.9 S, 2.0 D, 2.0 E, 2.0 N, 2.0 S 09/75 - 08/81 40 -81 kW	24-000819 	24-000918 	Modelo tipo: Rennen VA: Dados: 310/160 HA: Dados: 274/95
B6 Sport	1.2, 1.2 S, 1.3 N, 1.3 S, 1.6 N, 1.6 S, 1.9 N, 1.9 S, 2.0 D, 2.0 E, 2.0 N, 2.0 S 09/75 - 08/81 40 -81 kW	24-006866 		VA: Dados: 150/60
OPEL ASCONA C Hatchback (84_, 89_)				
B3	1.3 N, 1.3 S 09/81 - 06/82 44 -55 kW	36-161829	38-154508	
B3	1.3 N, 1.3 S 09/81 - 06/82 44 -55 kW	36-161812	38-154508	Caixa de velocidades automática
B3	1.3 N, 1.3 S 06/82 - 08/88 44 -55 kW	36-161560	38-154508	
B3	1.3 N, 1.3 S 06/82 - 08/88 44 -55 kW	36-161522	38-154508	Caixa de velocidades automática
B3	1.6, 1.6 i, 1.6 i CAT, 1.6 S 09/81 - 08/88 55 -66 kW	36-161539	38-154508	
B3	1.6, 1.6 i, 1.6 i CAT, 1.6 S 09/81 - 08/88 55 -66 kW	36-161515	38-154508	Caixa de velocidades automática
B3	1.6 S 09/81 - 06/82 66 kW	36-161812	38-154508	
B3	1.8 E 01/85 - 08/86 74 kW	36-161560	38-154508	
B3	1.8 E 01/85 - 08/86 74 kW	36-161539	38-154508	Caixa de velocidades automática
B3	1.6 D 03/82 - 08/88 40 kW	36-161515	38-154508	
B3	1.6 D 03/82 - 08/88 40 kW	36-161508	38-154508	Caixa de velocidades automática
B4	1.3 N, 1.3 S, 1.6, 1.6 D, 1.6 S, 1.8 i 09/81 - 08/84 40 -85 kW	21-030437  11-101314 	19-019864 	-> CH.Nr.: F1.003.026; -> CH.Nr.: F5.000.000; -> CH.Nr.: 6.000.000
B4	1.3 N, 1.3 S, 1.6, 1.6 D, 1.6 S, 1.8 i 09/84 - 08/88 40 -85 kW		19-019864 	CH.Nr.: F1.003.027 ->; CH.Nr.: F5.000.001 ->; CH.Nr.: 6.000.001 ->

				
OPEL				
OPEL ASCONA C Hatchback (84_, 89_)				
B4	1.6, 1.6 i, 1.6 i CAT, 1.8, 1.8 E, 2.0 i, 2.0 i CAT, 2.0 i GT 01/85 - 08/88 55 -95 kW		19-019864 $\frac{1}{0}$	
B6 Sport	1.3 N, 1.3 S, 1.6, 1.6 D, 1.6 i, 1.6 i CAT, 1.6 S, 1.8, 1.8 E, 1.8 i, 2.0 i, 2.0 i CAT, 2.0 i GT 09/81 - 08/88 40 -95 kW		24-000970 $\frac{1}{0}$	
OPEL ASCONA C (81_, 86_, 87_, 88_)				
B3	1.3 N, 1.3 S 09/81 - 06/82 44 -55 kW	36-161829	38-154508	
B3	1.3 N, 1.3 S 09/81 - 06/82 44 -55 kW	36-161812	38-154508	Caixa de velocidades automática
B3	1.3 N, 1.3 S 06/82 - 08/88 44 -55 kW	36-161560	38-154508	
B3	1.3 N, 1.3 S 06/82 - 08/88 44 -55 kW	36-161522	38-154508	Caixa de velocidades automática
B3	1.6, 1.6 i, 1.6 i CAT, 1.6 S 09/81 - 08/88 55 -66 kW	36-161539	38-154508	
B3	1.6, 1.6 i, 1.6 i CAT, 1.6 S 09/81 - 08/88 55 -66 kW	36-161515	38-154508	Caixa de velocidades automática
B3	1.8 E 01/85 - 08/86 74 kW	36-161560	38-154508	
B3	1.8 E 01/85 - 08/86 74 kW	36-161539	38-154508	Caixa de velocidades automática
B3	1.6 D 03/82 - 08/88 40 kW	36-161515	38-154508	
B3	1.6 D 03/82 - 08/88 40 kW	36-161508	38-154508	Caixa de velocidades automática
B4	1.3 N, 1.3 S, 1.6, 1.6 D, 1.6 S, 1.8 i, 2.0 09/81 - 08/84 40 -85 kW	21-030437 \downarrow 11-101314 $\frac{1}{SP}$	19-019864 $\frac{1}{0}$	-> CH.Nr.: F1.003.026; -> CH.Nr.: F5.000.000; -> CH.Nr.: 6.000.000
B4	1.3 N, 1.3 S, 1.6, 1.6 D, 1.6 S, 1.8 i 09/84 - 08/88 40 -85 kW		19-019864 $\frac{1}{0}$	CH.Nr.: F1.003.027 ->; CH.Nr.: F5.000.001 ->; CH.Nr.: 6.000.001 ->
B4	1.6, 1.6 i, 1.6 i CAT, 1.8, 1.8 E, 2.0, 2.0 i, 2.0 i CAT, 2.0 i GT 09/81 - 08/88 55 -95 kW		19-019864 $\frac{1}{0}$	
B6 Sport	1.3 N, 1.3 S, 1.6, 1.6 i, 1.6 i CAT, 1.6 S, 1.8, 1.8 E, 1.8 i, 2.0, 2.0 i, 2.0 i CAT, 2.0 i GT 09/81 - 08/88 44 -95 kW		24-000970 $\frac{1}{0}$	
OPEL ASTRA F Hatchback (53_, 54_, 58_, 59_)				
B1	1.4, 1.4 i, 1.4 i 16V, 1.4 Si, 1.6, 1.6 i, 1.6 i 16V, 1.6 Si, 1.7 D, 1.7 TD, 1.7 TDS, 1.8 i, 1.8 i 16V, 2.0 GSI 16V, 2.0 i, 2.0 i 16V 09/91 - 01/98 42 -110 kW	12-116812		VA: com rolamentos de esferas
B2	1.4, 1.4 i, 1.4 i 16V, 1.4 Si, 1.6, 1.6 i, 1.6 i 16V, 1.6 Si, 1.7 D, 1.7 TD, 1.7 TDS, 1.8 i, 1.8 i 16V, 2.0 i 09/91 - 01/98 42 -92 kW	16-031548 \downarrow 11-101369 $\frac{1}{SP}$	15-062215 $\frac{1}{0}$	

				
OPEL				
OPEL ASTRA F Hatchback (53_, 54_, 58_, 59_)				
B3	1.4, 1.4 i, 1.4 i 16V, 1.4 Si, 1.6, 1.6 i, 1.6 i 16V, 1.6 Si 09/91 - 12/94 44 -74 kW	36-130481	38-130366	para veículos com chassis standard
B3	1.4, 1.4 i, 1.4 i 16V, 1.4 Si, 1.6, 1.6 i, 1.6 i 16V, 1.6 Si 09/91 - 12/94 44 -74 kW	36-130139	38-130465	modelo reforçado .
B3	1.6 i 16V, 1.7 D, 1.7 TD, 1.7 TDS, 1.8 i, 1.8 i 16V, 2.0 GSI 16V, 2.0 i, 2.0 i 16V 09/91 - 01/98 42 -110 kW	36-197941	38-161063	Modelo tipo: GSI; para veículos com chassis desportivo
B3	1.7 D, 1.8 i, 1.8 i 16V, 2.0 i, 2.0 i 16V 09/91 - 01/98 42 -100 kW	36-130115	38-130366	para veículos com chassis standard
B3	1.7 D, 1.7 TD, 1.7 TDS, 1.8 i, 1.8 i 16V, 2.0 i, 2.0 i 16V 09/91 - 01/98 42 -100 kW	36-130139	38-130465	modelo reforçado .
B3	1.7 TD, 1.7 TDS 12/91 - 01/98 50 -60 kW	36-130122	38-130366	para veículos com chassis standard
B4	1.4, 1.4 i, 1.4 i 16V, 1.4 Si, 1.6, 1.6 i, 1.6 i 16V, 1.6 Si, 1.7 D, 1.7 TD, 1.7 TDS, 1.8 i, 1.8 i 16V, 2.0 GSI 16V, 2.0 i, 2.0 i 16V 09/91 - 01/98 42 -110 kW	21-030260 ↓ 11-101369 	19-019956 	
B6 Sport	1.4, 1.4 i, 1.4 i 16V, 1.4 Si, 1.6, 1.6 i, 1.6 i 16V, 1.6 Si, 1.7 D, 1.7 TD, 1.7 TDS, 1.8 i, 1.8 i 16V, 2.0 GSI 16V, 2.0 i, 2.0 i 16V 09/91 - 01/98 42 -110 kW	34-030035 ↓	24-015523 	
B8	1.4, 1.4 i, 1.4 i 16V, 1.4 Si, 1.6, 1.6 i, 1.6 i 16V, 1.6 Si, 1.7 D, 1.7 TD, 1.7 TDS, 1.8 i, 1.8 i 16V, 2.0 GSI 16V, 2.0 i, 2.0 i 16V 09/91 - 01/98 42 -110 kW	34-181577 ↓	24-015523 	
B10	1.4, 1.4 i, 1.4 i 16V, 1.4 Si, 1.6, 1.6 i, 1.6 i 16V, 1.6 Si, 1.7 D, 1.7 TD, 1.7 TDS, 1.8 i, 1.8 i 16V, 2.0 GSI 16V, 2.0 i, 2.0 i 16V 09/91 - 01/98 42 -110 kW	46-111920		manual; Imposições, ver certificado de inspeção técnica VA: Rebaixamento (Peritagem): 60 mm; peso do eixo até: 900 kg HA: Rebaixamento (Peritagem): 40 mm; peso do eixo até: 800 kg
B12 PK	1.4, 1.4 i, 1.4 i 16V, 1.4 Si, 1.6, 1.6 i, 1.6 i 16V, 1.6 Si, 1.7 D, 1.7 TD, 1.7 TDS, 1.8 i, 1.8 i 16V, 2.0 GSI 16V, 2.0 i, 2.0 i 16V 09/91 - 01/98 42 -110 kW	46-188861		Imposições, ver certificado de inspeção técnica VA: Rebaixamento (Peritagem): 30 mm; peso do eixo até: 870 kg HA: Rebaixamento (Peritagem): 30 mm; peso do eixo até: 800 kg
B12 SL	1.4, 1.4 i, 1.4 i 16V, 1.4 Si, 1.6, 1.6 i, 1.6 i 16V, 1.6 Si, 1.7 D, 1.7 TD, 1.7 TDS, 1.8 i, 1.8 i 16V, 2.0 GSI 16V, 2.0 i, 2.0 i 16V 09/91 - 01/98 42 -110 kW	46-188885		Imposições, ver certificado de inspeção técnica VA: Rebaixamento (Peritagem): 45-50 mm; peso do eixo até: 900 kg HA: Rebaixamento (Peritagem): 30 mm; peso do eixo até: 800 kg
OPEL ASTRA F (56_, 57_)				
B1	1.4, 1.4 i, 1.4 i 16V, 1.4 Si, 1.6, 1.6 i, 1.6 i 16V, 1.6 Si, 1.7 D, 1.7 TD, 1.7 TDS, 1.8 i, 1.8 i 16V, 2.0 i, 2.0 i 16V 09/91 - 09/98 42 -100 kW	12-116812		VA: com rolamentos de esferas
B2	1.4, 1.4 i, 1.4 i 16V, 1.4 Si, 1.6, 1.6 i, 1.6 i 16V, 1.6 Si, 1.7 D, 1.7 TD, 1.7 TDS, 1.8 i, 1.8 i 16V, 2.0 i, 2.0 i 16V 09/91 - 09/98 42 -100 kW	16-031548 ↓ 11-101369 	15-062215 	

			
OPEL			
OPEL ASTRA F (56_, 57_)			
B3	1.4, 1.4 i, 1.4 i 16V, 1.4 Si, 1.6, 1.6 i, 1.6 i 16V, 1.6 Si 09/91 - 12/94 44 -74 kW	36-130481	38-130366 para veículos com chassis standard
B3	1.4, 1.4 i, 1.4 i 16V, 1.4 Si, 1.6, 1.6 i, 1.6 i 16V, 1.6 Si, 1.7 D, 1.7 TD, 1.7 TDS, 1.8 i, 1.8 i 16V, 2.0 i, 2.0 i 16V 09/91 - 09/98 42 -100 kW	36-130139	38-130465 modelo reforçado .
B3	1.6 i 16V, 1.7 D, 1.7 TD, 1.7 TDS, 1.8 i, 1.8 i 16V, 2.0 i, 2.0 i 16V 03/92 - 09/98 42 -100 kW	36-197941	38-161063 Modelo tipo: GSI; para veículos com chassis desportivo
B3	1.7 D, 1.8 i, 1.8 i 16V, 2.0 i, 2.0 i 16V 03/92 - 09/98 42 -100 kW	36-130115	38-130366 para veículos com chassis standard
B3	1.7 TD, 1.7 TDS 03/92 - 09/98 50 -60 kW	36-130122	38-130366 para veículos com chassis standard
B4	1.4, 1.4 i, 1.4 i 16V, 1.4 Si, 1.6, 1.6 i, 1.6 i 16V, 1.6 Si, 1.7 D, 1.7 TD, 1.7 TDS, 1.8 i, 1.8 i 16V, 2.0 i, 2.0 i 16V 09/91 - 09/98 42 -100 kW	21-030260 ↓ 11-101369 SP	19-019956 ♂
B6 Sport	1.4, 1.4 i, 1.4 i 16V, 1.4 Si, 1.6, 1.6 i, 1.6 i 16V, 1.6 Si, 1.7 D, 1.7 TD, 1.7 TDS, 1.8 i, 1.8 i 16V, 2.0 i, 2.0 i 16V 09/91 - 09/98 42 -100 kW	34-030035 ↓	24-015523 ♂
B8	1.4, 1.4 i, 1.4 i 16V, 1.4 Si, 1.6, 1.6 i, 1.6 i 16V, 1.6 Si, 1.7 D, 1.7 TD, 1.7 TDS, 1.8 i, 1.8 i 16V, 2.0 i, 2.0 i 16V 09/91 - 09/98 42 -100 kW	34-181577 ↓	24-015523 ♂
B10	1.4, 1.4 i, 1.4 i 16V, 1.4 Si, 1.6, 1.6 i, 1.6 i 16V, 1.6 Si, 1.7 D, 1.7 TD, 1.7 TDS, 1.8 i, 1.8 i 16V, 2.0 i, 2.0 i 16V 09/91 - 09/98 42 -100 kW	46-111920	manual; Imposições, ver certificado de inspeção técnica VA: Rebaixamento (Peritagem): 60 mm; peso do eixo até: 900 kg HA: Rebaixamento (Peritagem): 40 mm; peso do eixo até: 800 kg
B12 PK	1.4, 1.4 i, 1.4 i 16V, 1.4 Si, 1.6, 1.6 i, 1.6 i 16V, 1.6 Si, 1.7 D, 1.7 TD, 1.7 TDS, 1.8 i, 1.8 i 16V, 2.0 i, 2.0 i 16V 09/91 - 09/98 42 -100 kW	46-188861	Imposições, ver certificado de inspeção técnica VA: Rebaixamento (Peritagem): 30 mm; peso do eixo até: 870 kg HA: Rebaixamento (Peritagem): 30 mm; peso do eixo até: 800 kg
B12 SL	1.4, 1.4 i, 1.4 i 16V, 1.4 Si, 1.6, 1.6 i, 1.6 i 16V, 1.6 Si, 1.7 D, 1.7 TD, 1.7 TDS, 1.8 i, 1.8 i 16V, 2.0 i, 2.0 i 16V 09/91 - 09/98 42 -100 kW	46-188885	Imposições, ver certificado de inspeção técnica VA: Rebaixamento (Peritagem): 45-50 mm; peso do eixo até: 900 kg HA: Rebaixamento (Peritagem): 30 mm; peso do eixo até: 800 kg
OPEL ASTRA F Combi (51_, 52_)			
B1	1.4, 1.4 i, 1.4 i 16V, 1.4 Si, 1.6, 1.6 i, 1.6 i 16V, 1.6 Si, 1.7 D, 1.7 TD, 1.7 TDS, 1.8 i, 1.8 i 16V, 2.0 i, 2.0 i 16V 09/91 - 01/98 42 -110 kW	12-116812	VA: com rolamentos de esferas
B2	1.4, 1.4 i, 1.4 i 16V, 1.4 Si, 1.6, 1.6 i, 1.6 i 16V, 1.6 Si, 1.7 D, 1.7 TD, 1.7 TDS, 1.8 i, 1.8 i 16V, 2.0 i, 2.0 i 16V 09/91 - 01/98 42 -110 kW	16-031548 ↓ 11-101369 SP	15-069115 ♂




				
OPEL				
OPEL ASTRA F Combi (51_, 52_)				
B3	1.4, 1.4 i, 1.4 i 16V, 1.4 Si, 1.6, 1.6 i, 1.6 i 16V, 1.6 Si 09/91 - 12/94 44 -74 kW	36-130481	38-130380	para veículos sem regulação de nível; para veículos com chassis standard
B3	1.4, 1.4 i, 1.4 i 16V, 1.4 Si, 1.6, 1.6 i, 1.6 i 16V, 1.6 Si 09/91 - 12/94 44 -74 kW	36-130139		VA: modelo reforçado .
B3	1.6 i 16V, 1.7 D, 1.7 TD, 1.7 TDS, 1.8 i, 1.8 i 16V, 2.0 i, 2.0 i 16V 03/93 - 01/98 42 -110 kW	36-197941	38-130380	para veículos sem regulação de nível; para veículos com chassis desportivo
B3	1.7 D, 1.7 TD, 1.7 TDS, 1.8 i, 1.8 i 16V, 2.0 i, 2.0 i 16V 09/91 - 01/98 42 -110 kW	36-130115	38-130380	para veículos sem regulação de nível; para veículos com chassis standard
B3	1.7 D, 1.7 TD, 1.7 TDS, 1.8 i, 1.8 i 16V, 2.0 i, 2.0 i 16V 09/91 - 01/98 42 -110 kW	36-130139		VA: modelo reforçado .
B4	1.4, 1.4 i, 1.4 i 16V, 1.4 Si, 1.6, 1.6 i, 1.6 i 16V, 1.6 Si, 1.7 D, 1.7 TD, 1.7 TDS, 1.8 i, 1.8 i 16V, 2.0 i, 2.0 i 16V 09/91 - 01/98 42 -110 kW	21-030260 ↓ 11-101369 SP	19-019772 ○	para veículos com chassis standard
B6 Sport	1.4, 1.4 i, 1.4 i 16V, 1.4 Si, 1.6, 1.6 i, 1.6 i 16V, 1.6 Si, 1.7 D, 1.7 TD, 1.7 TDS, 1.8 i, 1.8 i 16V, 2.0 i, 2.0 i 16V 09/91 - 01/98 42 -110 kW	34-030035 ↓	24-016476 ○	HA: Ajuste mais preciso
B8	1.4, 1.4 i, 1.4 i 16V, 1.4 Si, 1.6 i, 1.6 i 16V, 1.6 Si, 1.7 D, 1.7 TD, 1.7 TDS, 1.8 i, 1.8 i 16V, 2.0 i, 2.0 i 16V 09/91 - 01/98 42 -110 kW	34-181577 ↓	24-016483 ○	
B12 PK	1.4, 1.4 i, 1.4 i 16V, 1.4 Si, 1.6, 1.6 i, 1.6 i 16V, 1.6 Si, 1.7 D, 1.7 TD, 1.7 TDS, 1.8 i, 1.8 i 16V, 2.0 i, 2.0 i 16V 09/91 - 01/98 42 -110 kW	46-188878		Imposições, ver certificado de inspeção técnica VA: Rebaixamento (Peritagem): 30 mm; peso do eixo até: 870 kg HA: Rebaixamento (Peritagem): 30 mm; peso do eixo até: 860 kg
OPEL ASTRA F Cabriolet (53_B)				
B1	1.4 i 16V, 1.4 Si, 1.6 i, 1.8 i 16V, 2.0 i 03/93 - 03/01 52 -85 kW	12-116812		VA: com rolamentos de esferas
B2	1.4 i 16V, 1.4 Si, 1.6 i, 1.8 i 16V, 2.0 i 03/93 - 03/01 52 -85 kW	16-031548 ↓ 11-101369 SP	15-062215 ○	
B3	1.4 i 16V, 1.4 Si, 1.6 i 03/93 - 03/01 52 -66 kW	36-130481	38-130465	para veículos com chassis standard
B3	1.4 i 16V, 1.4 Si, 1.6 i, 1.8 i 16V, 2.0 i 03/93 - 03/01 52 -85 kW	36-130139		VA: modelo reforçado .
B3	1.8 i 16V, 2.0 i 03/93 - 03/01 85 kW	36-130115	38-130465	para veículos com chassis standard
B3	1.8 i 16V, 2.0 i 03/93 - 03/01 85 kW	36-197941	38-130465	Modelo tipo: GSI; para veículos com chassis desportivo
B4	1.4 i 16V, 1.4 Si, 1.6 i, 1.8 i 16V, 2.0 i 03/93 - 03/01 52 -85 kW	21-030260 ↓ 11-101369 SP	19-019956 ○	
B6 Sport	1.4 i 16V, 1.4 Si, 1.6 i, 1.8 i 16V, 2.0 i 03/93 - 03/01 52 -85 kW	34-030035 ↓	24-015523 ○	

			
OPEL			
OPEL ASTRA F Cabriolet (53_B)			
B8	1.4 i 16V, 1.4 Si, 1.6 i, 1.8 i 16V, 2.0 i 03/93 - 03/01 52 -85 kW	34-181577 ↓	24-015523 ⚙
B12 PK	1.4 i 16V, 1.4 Si, 1.6 i, 1.8 i 16V, 2.0 i 03/93 - 03/01 52 -85 kW	46-188861	
		Imposições, ver certificado de inspeção técnica VA: Rebaixamento (Peritagem): 30 mm; peso do eixo até: 870 kg HA: Rebaixamento (Peritagem): 30 mm; peso do eixo até: 800 kg	

OPEL ASTRA F Van (55_)			
B1	1.4 i, 1.6 i, 1.7 D, 1.7 TD 10/91 - 01/99 42 -55 kW	12-116812	VA: com rolamentos de esferas
B2	1.4 i, 1.6 i, 1.7 D, 1.7 TD 10/91 - 01/99 42 -55 kW	16-031548 ↓ 11-101369 SP	
B4	1.4 i, 1.6 i, 1.7 D, 1.7 TD 10/91 - 01/99 42 -55 kW	21-030260 ↓ 11-101369 SP	




OPEL ASTRA F CLASSIC Hatchback			
B1	1.4 i, 1.6 i, 1.6 i 16V, 1.7 TD, 2.0 Di, 2.0 DTi 01/98 - 08/02 44 -74 kW	12-116812	VA: com rolamentos de esferas
B2	1.4 i, 1.6 i, 1.6 i 16V, 1.7 TD, 2.0 Di, 2.0 DTi 01/98 - 08/02 44 -74 kW	16-031548 ↓ 11-101369 SP	15-062215 ⚙
B3	1.4 i, 1.6 i, 1.6 i 16V 01/98 - 08/02 44 -74 kW	36-130481	38-130366 para veículos com chassis standard
B3	1.4 i, 1.6 i, 1.6 i 16V, 1.7 TD, 2.0 Di, 2.0 DTi 01/98 - 08/02 44 -74 kW	36-130139	38-130465 modelo reforçado .
B3	1.7 TD, 2.0 DTi 03/98 - 08/00 50 -74 kW	36-130122	38-130366 para veículos com chassis standard
B3	2.0 Di 03/98 - 08/00 60 kW	36-130115	38-130366 para veículos com chassis standard
B4	1.4 i, 1.6 i, 1.6 i 16V, 1.7 TD, 2.0 Di, 2.0 DTi 01/98 - 08/02 44 -74 kW	21-030260 ↓ 11-101369 SP	19-019956 ⚙
B6 Sport	1.4 i, 1.6 i, 1.6 i 16V, 1.7 TD, 2.0 Di, 2.0 DTi 01/98 - 08/02 44 -74 kW	34-030035 ↓	24-015523 ⚙
B8	1.4 i, 1.6 i, 1.6 i 16V, 1.7 TD, 2.0 Di, 2.0 DTi 01/98 - 08/02 44 -74 kW	34-181577 ↓	24-015523 ⚙
B10	1.4 i, 1.6 i, 1.6 i 16V, 1.7 TD, 2.0 Di, 2.0 DTi 01/98 - 08/02 44 -74 kW	46-111920	
		manual; Imposições, ver certificado de inspeção técnica VA: Rebaixamento (Peritagem): 60 mm; peso do eixo até: 900 kg HA: Rebaixamento (Peritagem): 40 mm; peso do eixo até: 800 kg	










OPEL ASTRA F CLASSIC três volumes			
B1	1.4 i, 1.6 i, 1.6 i 16V 01/98 - 08/02 44 -74 kW	12-116812	VA: com rolamentos de esferas
B2	1.4 i, 1.6 i, 1.6 i 16V 01/98 - 08/02 44 -74 kW	16-031548 ↓ 11-101369 SP	15-062215 ⚙
B3	1.4 i, 1.6 i, 1.6 i 16V 01/98 - 08/02 44 -74 kW	36-130481	38-130366 para veículos com chassis standard














			
OPEL			
OPEL ASTRA F CLASSIC três volumes			
B3	1.4 i, 1.6 i, 1.6 i 16V 01/98 - 08/02 44 -74 kW	36-130139	38-130465 modelo reforçado .
B4	1.4 i, 1.6 i, 1.6 i 16V 01/98 - 08/02 44 -74 kW	21-030260 ↓ 11-101369 SP	19-019956 ♂
B6 Sport	1.4 i, 1.6 i, 1.6 i 16V 01/98 - 08/02 44 -74 kW	34-030035 ↓	24-015523 ♂
B8	1.4 i, 1.6 i, 1.6 i 16V 01/98 - 08/02 44 -74 kW	34-181577 ↓	24-015523 ♂
B10	1.4 i, 1.6 i, 1.6 i 16V 01/98 - 08/02 44 -74 kW	46-111920	manual; Imposições, ver certificado de inspeção técnica VA: Rebaixamento (Peritagem): 60 mm; peso do eixo até: 900 kg HA: Rebaixamento (Peritagem): 40 mm; peso do eixo até: 800 kg




OPEL ASTRA F CLASSIC Combi			
B1	1.4 Comfort, 1.4 i, 1.6 i, 1.6 i 16V, 1.8 02/03 - 01/05 44 -81 kW	12-116812	VA: com rolamentos de esferas
B2	1.4 Comfort, 1.4 i, 1.6 i, 1.6 i 16V, 1.8 02/03 - 01/05 44 -81 kW	16-031548 ↓ 11-101369 SP	15-069115 ♂
B3	1.4 Comfort, 1.4 i, 1.6 i, 1.6 i 16V 01/98 - 01/05 44 -74 kW	36-130115	38-130380 para veículos com chassis standard
B4	1.4 Comfort, 1.4 i, 1.6 i, 1.6 i 16V, 1.8 02/03 - 01/05 44 -81 kW	21-030260 ↓ 11-101369 SP	19-019956 ♂
B6 Sport	1.4 Comfort, 1.4 i, 1.6 i, 1.6 i 16V, 1.8 02/03 - 01/05 44 -81 kW	34-030035 ↓	24-016476 ♂ HA: Ajuste mais preciso
B8	1.4 Comfort, 1.4 i, 1.6 i, 1.6 i 16V, 1.8 02/03 - 01/05 44 -81 kW	34-181577 ↓	24-016483 ♂















OPEL ASTRA G Hatchback (F48_, F08_)			
B1	1.0, 1.2 16V, 1.4, 1.4 16V, 1.6, 1.6 16V, 1.7 CDTI, 1.7 DTI 16V, 1.7 TD, 1.8, 1.8 16V, 2.0 16V, 2.0 16V OPC, 2.0 DI, 2.0 DTI 16V, 2.0 OPC, 2.2 16V, 2.2 DTI 09/02 - 01/05 44 -147 kW	12-117376	
B1	1.0, 1.2 16V, 1.4, 1.4 16V, 1.6, 1.6 16V, 1.7 CDTI, 1.7 DTI 16V, 1.7 TD, 1.8, 1.8 16V, 2.0 16V, 2.0 16V OPC, 2.0 DI, 2.0 DTI 16V, 2.0 OPC, 2.2 16V, 2.2 DTI 09/02 - 01/05 44 -147 kW	12-117390	
B3	1.0, 1.2 16V, 1.4, 1.4 16V 02/98 - 01/05 44 -66 kW	36-133925	38-130199 para veículos com chassis standard
B3	1.0, 1.2 16V, 1.4, 1.4 16V 02/98 - 01/05 44 -66 kW	36-130146	38-154492 modelo reforçado .
B3	1.6, 1.6 16V 02/98 - 01/05 55 -76 kW	36-130146	38-130199 para veículos com chassis standard
B3	1.6, 1.6 16V 02/98 - 01/05 55 -76 kW	36-130153	38-154492 para veículos com chassis standard; modelo reforçado .
B3	1.8, 1.8 16V 09/00 - 01/05 81 -92 kW	36-130153	38-154492 para veículos com chassis standard
B3	1.8, 1.8 16V 09/00 - 01/05 81 -92 kW	36-130160	VA: modelo reforçado .





			
OPEL			
OPEL ASTRA G Hatchback (F48_, F08_)			
B3	2.0 16V, 2.2 16V 02/98 - 01/05 100 -108 kW	36-130160	38-154492 para veículos com chassis standard
B3	1.7 CDTI, 1.7 DTI 16V, 1.7 TD 02/98 - 01/05 50 -59 kW	36-154487	38-154492 para veículos com chassis standard
B3	1.7 CDTI, 1.7 DTI 16V, 1.7 TD 02/98 - 01/05 50 -59 kW	36-130160	VA: modelo reforçado .
B3	2.0 DI, 2.0 DTI 16V, 2.2 DTI 02/98 - 01/05 60 -92 kW	36-130160	38-154492 para veículos com chassis standard
B4	1.0, 1.2 16V, 1.4, 1.4 16V, 1.6, 1.6 16V, 1.7 CDTI, 1.7 DTI 16V, 1.7 TD, 1.8, 1.8 16V, 2.0 16V, 2.0 DI, 2.0 DTI 16V, 2.2 16V, 2.2 DTI 09/02 - 01/05 44 -108 kW	22-053060 † 22-053077 † 11-101512 SP	19-068756 ∅ para veículos com chassis standard
B6 Sport	1.0, 1.2 16V, 1.4, 1.4 16V, 1.6, 1.6 16V, 1.7 CDTI, 1.7 DTI 16V, 1.7 TD, 1.8, 1.8 16V, 2.0 16V, 2.0 16V OPC, 2.0 DI, 2.0 DTI 16V, 2.0 OPC, 2.2 16V, 2.2 DTI 09/02 - 01/05 44 -147 kW	35-044338 †	24-027823 ∅
B8	1.0, 1.2 16V, 1.4, 1.4 16V, 1.6, 1.6 16V, 1.7 CDTI, 1.7 DTI 16V, 1.7 TD, 1.8, 1.8 16V, 2.0 16V, 2.0 16V OPC, 2.0 DI, 2.0 DTI 16V, 2.0 OPC, 2.2 16V, 2.2 DTI 09/02 - 01/05 44 -147 kW	35-044345 †	24-027830 ∅
B8	1.2 16V 02/98 - 09/00 48 kW	35-044345 †	24-027830 ∅
B12 PK	1.2 16V, 1.4, 1.4 16V, 1.6, 1.6 16V 02/98 - 01/05 48 -76 kW	46-188984	Imposições, ver certificado de inspeção técnica VA: Rebaixamento (Peritagem): 30 mm; peso do eixo até: 845 kg HA: Rebaixamento (Peritagem): 30 mm; peso do eixo até: 820 kg
B12 PK	1.4, 1.4 16V, 1.6, 1.6 16V, 1.7 CDTI, 1.7 DTI 16V, 1.7 TD, 1.8, 1.8 16V, 2.0 16V 02/98 - 12/09 50 -100 kW	46-188946	Imposições, ver certificado de inspeção técnica VA: Rebaixamento (Peritagem): 30 mm; peso do eixo até: 935 kg HA: Rebaixamento (Peritagem): 30 mm; peso do eixo até: 820 kg
B12 PK	1.7 CDTI, 1.7 DTI 16V, 1.7 TD, 1.8 16V, 2.0 16V, 2.0 DI, 2.0 DTI 16V, 2.2 16V, 2.2 DTI 09/02 - 01/05 50 -108 kW	46-188960	Imposições, ver certificado de inspeção técnica VA: Rebaixamento (Peritagem): 30 mm; peso do eixo até: 1035 kg HA: Rebaixamento (Peritagem): 30 mm; peso do eixo até: 820 kg
B12 SL	1.2 16V, 1.4, 1.4 16V, 1.6, 1.6 16V, 1.8, 1.8 16V, 2.0 16V, 2.0 16V OPC, 2.0 OPC, 2.2 16V 02/98 - 01/05 48 -147 kW	46-188939	Imposições, ver certificado de inspeção técnica VA: Rebaixamento (Peritagem): 45-50 mm; peso do eixo até: 965 kg HA: Rebaixamento (Peritagem): 30 mm; peso do eixo até: 895 kg
B14	1.0, 1.2 16V, 1.4, 1.4 16V, 1.6, 1.6 16V, 1.7 CDTI, 1.7 DTI 16V, 1.7 TD, 1.8, 1.8 16V, 2.0 16V, 2.0 16V OPC, 2.0 DI, 2.0 DTI 16V, 2.0 OPC, 2.2 16V, 2.2 DTI 09/02 - 01/05 44 -147 kW	47-087484	Imposições, ver certificado de inspeção técnica VA: Rebaixamento (Peritagem): 40-50 mm; peso do eixo até: 1040 kg HA: Rebaixamento (Peritagem): 25-45 mm; peso do eixo até: 885 kg
OPEL ASTRA G três volumes (F69_)			
B1	1.2 16V, 1.4, 1.4 16V, 1.6, 1.6 16V, 1.7 CDTI, 1.7 DTI 16V, 1.7 TD, 1.8 16V, 2.0 16V, 2.0 DI, 2.0 DTI 16V, 2.2 16V, 2.2 DTI 09/98 - 01/05 48 -108 kW	12-117376	
B1	1.2 16V, 1.4, 1.4 16V, 1.6, 1.6 16V, 1.7 CDTI, 1.7 DTI 16V, 1.7 TD, 1.8 16V, 2.0 16V, 2.0 DI, 2.0 DTI 16V, 2.2 16V, 2.2 DTI 09/98 - 01/05 48 -108 kW	12-117390	





				
OPEL				
OPEL ASTRA G três volumes (F69_)				
B3	1.2 16V, 1.4, 1.4 16V 09/98 - 01/05 48 -66 kW	36-133925	38-130199	para veículos com chassis standard
B3	1.2 16V, 1.4, 1.4 16V 09/98 - 01/05 48 -66 kW	36-130146	38-154492	modelo reforçado .
B3	1.6, 1.6 16V 09/98 - 01/05 55 -76 kW	36-130146	38-130199	para veículos com chassis standard
B3	1.6, 1.6 16V 09/98 - 01/05 55 -76 kW	36-130153	38-154492	modelo reforçado .
B3	1.8 16V 09/98 - 01/05 85 -92 kW	36-130153	38-154492	para veículos com chassis standard
B3	1.8 16V 09/98 - 01/05 85 -92 kW	36-130160		VA: modelo reforçado .
B3	2.0 16V, 2.0 DI, 2.0 DTI 16V, 2.2 16V, 2.2 DTI 09/98 - 01/05 60 -108 kW	36-130160	38-154492	para veículos com chassis standard
B3	1.7 CDTI, 1.7 DTI 16V, 1.7 TD 09/98 - 01/05 50 -59 kW	36-154487	38-154492	para veículos com chassis standard
B3	1.7 CDTI, 1.7 DTI 16V, 1.7 TD 09/98 - 01/05 50 -59 kW	36-130160		VA: modelo reforçado .
B4	1.2 16V, 1.4, 1.4 16V, 1.6, 1.6 16V, 1.7 CDTI, 1.7 DTI 16V, 1.7 TD, 1.8 16V, 2.0 16V, 2.0 DI, 2.0 DTI 16V, 2.2 16V, 2.2 DTI 09/98 - 01/05 48 -108 kW	22-053060 †  22-053077 †  11-101512 	19-068756 	para veículos com chassis standard
B6 Sport	1.2 16V, 1.4, 1.4 16V, 1.6, 1.6 16V, 1.7 CDTI, 1.7 DTI 16V, 1.7 TD, 1.8 16V, 2.0 16V, 2.0 DI, 2.0 DTI 16V, 2.2 16V, 2.2 DTI 09/98 - 01/05 48 -108 kW	35-044338 †	24-027823 	
B8	1.2 16V, 1.4, 1.4 16V, 1.6, 1.6 16V, 1.7 CDTI, 1.7 DTI 16V, 1.7 TD, 1.8 16V, 2.0 16V, 2.0 DI, 2.0 DTI 16V, 2.2 16V, 2.2 DTI 09/98 - 01/05 48 -108 kW	35-044345 †	24-027830 	
B12 PK	1.2 16V, 1.4, 1.4 16V, 1.6, 1.6 16V 09/98 - 01/05 48 -76 kW	46-188984		Imposições, ver certificado de inspeção técnica VA: Rebaixamento (Peritagem): 30 mm; peso do eixo até: 845 kg HA: Rebaixamento (Peritagem): 30 mm; peso do eixo até: 820 kg
B12 PK	1.4, 1.4 16V, 1.6, 1.6 16V, 1.7 CDTI, 1.7 DTI 16V, 1.7 TD, 1.8 16V, 2.0 16V 09/98 - 12/09 50 -100 kW	46-188946		Imposições, ver certificado de inspeção técnica VA: Rebaixamento (Peritagem): 30 mm; peso do eixo até: 935 kg HA: Rebaixamento (Peritagem): 30 mm; peso do eixo até: 820 kg
B12 PK	1.7 CDTI, 1.7 DTI 16V, 1.7 TD, 1.8 16V, 2.0 16V, 2.0 DI, 2.0 DTI 16V, 2.2 16V, 2.2 DTI 09/02 - 01/05 50 -108 kW	46-188960		Imposições, ver certificado de inspeção técnica VA: Rebaixamento (Peritagem): 30 mm; peso do eixo até: 1035 kg HA: Rebaixamento (Peritagem): 30 mm; peso do eixo até: 820 kg
B12 SL	1.2 16V, 1.4, 1.4 16V, 1.6, 1.6 16V, 1.8 16V, 2.0 16V, 2.2 16V 09/98 - 01/05 48 -108 kW	46-188939		Imposições, ver certificado de inspeção técnica VA: Rebaixamento (Peritagem): 45-50 mm; peso do eixo até: 965 kg HA: Rebaixamento (Peritagem): 30 mm; peso do eixo até: 895 kg





				
OPEL				
OPEL ASTRA G Combi (F35)				
B1	1.2 16V, 1.4, 1.4 16V, 1.6, 1.6 16V, 1.6 CNG, 1.7 CDTI, 1.7 DTI 16V, 1.7 TD, 1.8 16V, 2.0 16V, 2.0 DI, 2.0 DTI 16V, 2.0 OPC, 2.2 16V, 2.2 DTI 02/98 - 07/04 48 -147 kW	12-117376		
B1	1.2 16V, 1.4, 1.4 16V, 1.6, 1.6 16V, 1.6 CNG, 1.7 CDTI, 1.7 DTI 16V, 1.7 TD, 1.8 16V, 2.0 16V, 2.0 DI, 2.0 DTI 16V, 2.0 OPC, 2.2 16V, 2.2 DTI 02/98 - 07/04 48 -147 kW	12-117390		
B3	1.2 16V, 1.4, 1.4 16V 02/98 - 07/04 48 -66 kW	36-133925	38-130236 para veículos sem regulação de nível; para veículos com chassis standard	
B3	1.2 16V, 1.4, 1.4 16V 02/98 - 07/04 48 -66 kW	36-130146	38-130243 para veículos sem regulação de nível; modelo reforçado .	
B3	1.6, 1.6 16V 02/98 - 07/04 55 -76 kW	36-130146	38-130236 para veículos sem regulação de nível; para veículos com chassis standard	
B3	1.6, 1.6 16V 02/98 - 07/04 55 -76 kW	36-130153	38-130243 para veículos sem regulação de nível; modelo reforçado .	
B3	1.8 16V 02/98 - 07/04 85 -92 kW	36-130153	38-130243 para veículos sem regulação de nível; para veículos com chassis standard	
B3	1.8 16V 02/98 - 07/04 85 -92 kW	36-130160	VA: modelo reforçado .	
B3	2.0 16V, 2.0 DI, 2.0 DTI 16V, 2.2 16V, 2.2 DTI 02/98 - 07/04 60 -108 kW	36-130160	38-130243 para veículos sem regulação de nível; para veículos com chassis standard	
B3	1.7 CDTI, 1.7 DTI 16V, 1.7 TD 02/98 - 07/04 50 -59 kW	36-154487	38-130243 para veículos sem regulação de nível; para veículos com chassis standard	
B3	1.7 CDTI, 1.7 DTI 16V, 1.7 TD 02/98 - 07/04 50 -59 kW	36-130160	VA: modelo reforçado .	
B4	1.2 16V, 1.4, 1.4 16V, 1.6, 1.6 16V, 1.6 CNG, 1.7 CDTI, 1.7 DTI 16V, 1.7 TD, 1.8 16V, 2.0 16V, 2.0 DI, 2.0 DTI 16V, 2.2 16V, 2.2 DTI 02/98 - 07/04 48 -108 kW	22-053060   22-053077   11-101512 	19-068763 	para veículos sem regulação de nível; para veículos com chassis standard
B6 Sport	1.2 16V, 1.4, 1.4 16V, 1.6, 1.6 16V, 1.6 CNG, 1.7 CDTI, 1.7 DTI 16V, 1.7 TD, 1.8 16V, 2.0 16V, 2.0 DI, 2.0 DTI 16V, 2.0 OPC, 2.2 16V, 2.2 DTI 02/98 - 07/04 48 -147 kW	35-044338 	24-027847 	para veículos sem regulação de nível
B8	1.2 16V, 1.4, 1.4 16V, 1.6, 1.6 16V, 1.7 CDTI, 1.7 DTI 16V, 1.7 TD, 1.8 16V, 2.0 16V, 2.0 DI, 2.0 DTI 16V, 2.0 OPC, 2.2 16V, 2.2 DTI 02/98 - 07/04 48 -147 kW	35-044345 	24-027823 	para veículos sem regulação de nível
B12 PK	1.2 16V, 1.4, 1.4 16V, 1.6, 1.6 16V 02/98 - 07/04 48 -76 kW	46-188991		Imposições, ver certificado de inspeção técnica; para veículos sem regulação de nível VA: Rebaixamento (Peritagem): 30 mm; peso do eixo até: 845 kg HA: Rebaixamento (Peritagem): 30 mm; peso do eixo até: 885 kg
B12 PK	1.4, 1.4 16V, 1.6, 1.6 16V, 1.7 DTI 16V, 1.7 TD, 1.8 16V, 2.0 16V 02/98 - 12/09 50 -100 kW	46-188953		Imposições, ver certificado de inspeção técnica; para veículos sem regulação de nível VA: Rebaixamento (Peritagem): 30 mm; peso do eixo até: 935 kg HA: Rebaixamento (Peritagem): 30 mm; peso do eixo até: 885 kg





			
OPEL			
OPEL ASTRA G Combi (F35)			
B12 PK	1.7 DTI 16V, 1.7 TD, 1.8 16V, 2.0 16V, 2.0 DI, 2.0 DTI 16V, 2.2 16V, 2.2 DTI 08/99 - 07/04 50 -108 kW	46-188977	Imposições, ver certificado de inspeção técnica; para veículos sem regulação de nível VA: Rebaixamento (Peritagem): 30 mm; peso do eixo até: 1035 kg HA: Rebaixamento (Peritagem): 30 mm; peso do eixo até: 885 kg
OPEL ASTRA G Coupé (F07)			
B1	1.6 16V, 1.8 16V, 2.0 16V Turbo, 2.2 16V, 2.2 DTI 03/00 - 05/05 74 -147 kW	12-117376	
B1	1.6 16V, 1.8 16V, 2.0 16V Turbo, 2.2 16V, 2.2 DTI 03/00 - 05/05 74 -147 kW	12-117390	
B3	1.6 16V 03/00 - 05/05 74 -76 kW	36-130146	38-130199 para veículos com chassis standard
B3	1.6 16V 03/00 - 05/05 74 -76 kW	36-130153	38-154492 modelo reforçado .
B3	1.8 16V 03/00 - 05/05 85 -92 kW	36-130153	38-154492 para veículos com chassis standard
B3	1.8 16V 03/00 - 05/05 85 -92 kW	36-130160	VA: modelo reforçado .
B3	2.0 16V Turbo, 2.2 16V, 2.2 DTI 09/00 - 05/05 92 -147 kW	36-130160	38-154492 para veículos com chassis standard
B4	1.6 16V, 1.8 16V, 2.2 16V, 2.2 DTI 03/00 - 05/05 74 -108 kW	22-053060 † 22-053077 † 11-101512 SP	19-068756 ∅
B6 Sport	1.6 16V, 1.8 16V, 2.0 16V Turbo, 2.2 16V, 2.2 DTI 03/00 - 05/05 74 -147 kW	35-044338 †	24-027823 ∅
B8	1.6 16V, 1.8 16V, 2.0 16V Turbo, 2.2 16V, 2.2 DTI 03/00 - 05/05 74 -147 kW	35-044345 †	24-027830 ∅
B12 PK	1.6 16V, 1.8 16V, 2.0 16V Turbo, 2.2 16V 03/00 - 05/05 74 -147 kW	46-188892	Imposições, ver certificado de inspeção técnica VA: Rebaixamento (Peritagem): 30 mm; peso do eixo até: 1015 kg HA: Rebaixamento (Peritagem): 30 mm; peso do eixo até: 780 kg
B12 PK	2.2 DTI 09/02 - 05/05 92 kW	46-188915	Imposições, ver certificado de inspeção técnica VA: Rebaixamento (Peritagem): 30 mm; peso do eixo até: 1040 kg HA: Rebaixamento (Peritagem): 30 mm; peso do eixo até: 780 kg
OPEL ASTRA G Cabriolet			
B1	1.6, 1.6 16V, 1.8 16V, 2.0 16V Turbo, 2.0 OPC, 2.2 16V, 2.2 DTI 09/02 - 10/05 74 -147 kW	12-117376	
B1	1.6, 1.6 16V, 1.8 16V, 2.0 16V Turbo, 2.0 OPC, 2.2 16V, 2.2 DTI 09/02 - 10/05 74 -147 kW	12-117390	
B3	1.6, 1.6 16V 03/01 - 10/05 74 -76 kW	36-130146	38-130243 para veículos com chassis standard
B3	1.6, 1.6 16V 03/01 - 10/05 74 -76 kW	36-130153	VA: modelo reforçado .
B3	1.8 16V 03/01 - 10/05 92 kW	36-130153	38-130243 para veículos com chassis standard






				
OPEL				
OPEL ASTRA G Cabriolet				
B3	1.8 16V 03/01 - 10/05 92 kW	36-130160		VA: modelo reforçado .
B3	2.0 16V Turbo, 2.2 16V, 2.2 DTI 09/02 - 10/05 92 -147 kW	36-130160	38-130243	para veiculos com chassis standard
B4	1.6, 1.6 16V, 1.8 16V, 2.0 16V Turbo, 2.2 16V, 2.2 DTI 09/02 - 10/05 74 -147 kW	22-053060 †  22-053077 †  11-101512 	19-068756 	
B6 Sport	1.6, 1.6 16V, 1.8 16V, 2.0 16V Turbo, 2.0 OPC, 2.2 16V, 2.2 DTI 09/02 - 10/05 74 -147 kW	35-044338 †	24-027823 	
B8	1.6, 1.6 16V, 1.8 16V, 2.0 16V Turbo, 2.0 OPC, 2.2 16V, 2.2 DTI 09/02 - 10/05 74 -147 kW	35-044345 †	24-027830 	
B12 PK	1.6, 1.6 16V, 1.8 16V, 2.0 16V Turbo, 2.2 16V 03/01 - 10/05 74 -147 kW		46-188908	Imposições, ver certificado de inspeção técnica VA: Rebaixamento (Peritagem): 30 mm; peso do eixo até: 1015 kg HA: Rebaixamento (Peritagem): 30 mm; peso do eixo até: 845 kg
B12 PK	2.2 DTI 09/02 - 10/05 92 kW		46-188922	Imposições, ver certificado de inspeção técnica VA: Rebaixamento (Peritagem): 30 mm; peso do eixo até: 1040 kg HA: Rebaixamento (Peritagem): 30 mm; peso do eixo até: 845 kg
OPEL ASTRA G Caixa (F70)				
B1	1.6, 1.7 TD, 2.0 DI 01/99 - 04/05 50 -62 kW	12-117376		
B1	1.6, 1.7 TD, 2.0 DI 01/99 - 04/05 50 -62 kW	12-117390		
B3	1.6 01/99 - 04/05 55 -62 kW	36-130146	38-130236	para veiculos com chassis standard
B3	1.6 01/99 - 04/05 55 -62 kW	36-130153	38-130243	para veiculos com chassis standard; modelo reforçado .
B3	1.7 TD 01/99 - 04/05 50 kW	36-154487	38-130243	para veiculos com chassis standard
B3	1.7 TD 01/99 - 04/05 50 kW	36-130160		VA: modelo reforçado .
B3	2.0 DI 01/99 - 04/05 60 kW	36-130160	38-130243	para veiculos com chassis standard
B4	1.6, 1.7 TD, 2.0 DI 01/99 - 04/05 50 -62 kW	22-053060 †  22-053077 †  11-101512 	19-068756 	
B6 Sport	1.6, 1.7 TD, 2.0 DI 01/99 - 04/05 50 -62 kW	35-044338 †	24-027847 	para veiculos sem regulação de nível
OPEL ASTRA H				
B3	1.2, 1.4, 1.4 LPG, 1.6 03/04 - 48 -85 kW	37-163570	38-163531	para veiculos com chassis standard
B3	1.2, 1.4, 1.4 LPG, 1.6 03/04 - 48 -85 kW	37-163563	38-163524	modelo reforçado .
B3	1.6 Turbo 02/07 - 132 kW	37-163563	38-163531	para veiculos com chassis standard




				
OPEL				
OPEL ASTRA H				
B3	1.6 Turbo 02/07 - 132 kW	37-163556	38-163524	modelo reforçado .
B3	1.8 03/04 - 92 -103 kW	37-163563	38-163531	para veículos com chassis standard
B3	1.8 03/04 - 92 -103 kW	37-163549	38-163524	modelo reforçado .
B3	1.3 CDTI, 1.7 CDTI 03/04 - 59 -92 kW	37-163549	38-163531	para veículos com chassis standard
B3	1.3 CDTI, 1.7 CDTI 03/04 - 59 -92 kW	37-163556	38-163524	modelo reforçado .
B3	1.9 CDTI, 1.9 CDTI 16V, 2.0 Turbo 03/05 - 74 -177 kW	37-163556	38-163531	para veículos com chassis standard
B3	1.9 CDTI, 1.9 CDTI 16V, 2.0 Turbo 03/05 - 74 -177 kW		38-163524	HA: modelo reforçado .
B4	1.2, 1.3 CDTI, 1.4, 1.4 LPG, 1.6, 1.6 Turbo, 1.7 CDTI, 1.8, 1.9 CDTI, 1.9 CDTI 16V, 2.0 Turbo 03/05 - 48 -177 kW	22-141590 † ↻ 22-141606 † ↻ i.V. 	19-141619 ∅	para veículos sem regulação electr. da suspensão; para veículos sem chassis IDS+
B6 Sport	1.2, 1.3 CDTI, 1.4, 1.4 LPG, 1.6, 1.6 Turbo, 1.7 CDTI, 1.8, 1.9 CDTI, 1.9 CDTI 16V, 2.0 Turbo 03/05 - 48 -177 kW	35-114635 † ↻ 35-114642 † ↻	24-114653 ∅	para veículos sem chassis IDS+
B8	1.2, 1.3 CDTI, 1.4, 1.4 LPG, 1.6, 1.6 Turbo, 1.7 CDTI, 1.8, 1.9 CDTI, 1.9 CDTI 16V, 2.0 Turbo 03/05 - 48 -177 kW	35-114666 † ↻ 35-114673 † ↻	24-114684 ∅	para veículos sem chassis IDS+
B12 PK	1.4, 1.4 LPG, 1.6, 1.8 03/04 - 55 -103 kW	46-182128		Imposições, ver certificado de inspecção técnica; ITS+ tem de ser devidamente desmontado VA: Rebaixamento (Peritagem): 30 mm; peso do eixo até: 970 kg HA: Rebaixamento (Peritagem): 30 mm; para veículos sem regulação de nível; peso do eixo até: 860 kg
B12 PK	1.3 CDTI, 1.6 Turbo, 1.7 CDTI, 1.9 CDTI, 1.9 CDTI 16V, 2.0 Turbo 03/05 - 59 -177 kW	46-182135		Imposições, ver certificado de inspecção técnica; ITS+ tem de ser devidamente desmontado VA: Rebaixamento (Peritagem): 30 mm; peso do eixo até: 1075 kg HA: Rebaixamento (Peritagem): 30 mm; para veículos sem regulação de nível; peso do eixo até: 860 kg
B12 SL	1.4, 1.4 LPG, 1.6, 1.8 03/04 - 55 -103 kW	46-182166		Imposições, ver certificado de inspecção técnica; ITS+ tem de ser devidamente desmontado VA: Rebaixamento (Peritagem): 45-50 mm; peso do eixo até: 960 kg HA: Rebaixamento (Peritagem): 30 mm; para veículos sem regulação de nível; peso do eixo até: 860 kg
B12 SL	1.3 CDTI, 1.6 Turbo, 1.7 CDTI, 2.0 Turbo 03/05 - 59 -177 kW	46-182173		Imposições, ver certificado de inspecção técnica; ITS+ tem de ser devidamente desmontado VA: Rebaixamento (Peritagem): 45-50 mm; peso do eixo até: 1025 kg HA: Rebaixamento (Peritagem): 30 mm; para veículos sem regulação de nível; peso do eixo até: 860 kg
B14	1.2, 1.3 CDTI, 1.4, 1.4 LPG, 1.6, 1.6 Turbo, 1.7 CDTI, 1.8, 1.9 CDTI, 1.9 CDTI 16V, 2.0 Turbo 03/05 - 48 -177 kW	47-121133		Imposições, ver certificado de inspecção técnica; ITS+ tem de ser devidamente desmontado VA: Rebaixamento (Peritagem): 30-50 mm; peso do eixo até: 1060 kg HA: Rebaixamento (Peritagem): 30-50 mm; peso do eixo até: 860 kg
OPEL ASTRA H três volumes				
B3	1.6 02/07 - 85 kW	37-163563	38-163531	para veículos com chassis standard




				
OPEL				
OPEL ASTRA H três volumes				
B3	1.6 02/07 - 85 kW	37-163549	38-163524	modelo reforçado .
B3	1.8 02/07 - 103 kW	37-163563	38-163531	para veículos com chassis standard
B3	1.8 02/07 - 103 kW	37-163549	38-163524	modelo reforçado .
B3	1.3 CDTi, 1.7 CDTi 02/07 - 66 -81 kW	37-163549	38-163531	para veículos com chassis standard
B3	1.3 CDTi, 1.7 CDTi 02/07 - 66 -81 kW	37-163556	38-163524	modelo reforçado .
B4	1.3 CDTi, 1.6, 1.7 CDTi, 1.8 02/07 - 66 -103 kW	22-141590 † ↻ 22-141606 † ↻ i.V. 	19-141626 ∅ ∅	para veículos sem regulação electr. da suspensão; para veículos sem chassis IDS+
B6 Sport	1.3 CDTi, 1.6, 1.7 CDTi, 1.8 02/07 - 66 -103 kW	35-114635 † ↻ 35-114642 † ↻	24-114653 ∅ ∅	para veículos sem chassis IDS+
B8	1.3 CDTi, 1.6, 1.7 CDTi, 1.8 02/07 - 66 -103 kW	35-114666 † ↻ 35-114673 † ↻	24-114684 ∅ ∅	para veículos sem chassis IDS+
B12 PK	1.6, 1.8 02/07 - 85 -103 kW	46-182128		Imposições, ver certificado de inspecção técnica; ITS+ tem de ser devidamente desmontado VA: Rebaixamento (Peritagem): 30 mm; peso do eixo até: 970 kg HA: Rebaixamento (Peritagem): 30 mm; para veículos sem regulação de nível; peso do eixo até: 860 kg
B12 PK	1.3 CDTi, 1.7 CDTi 02/07 - 66 -81 kW	46-182135		Imposições, ver certificado de inspecção técnica; ITS+ tem de ser devidamente desmontado VA: Rebaixamento (Peritagem): 30 mm; peso do eixo até: 1075 kg HA: Rebaixamento (Peritagem): 30 mm; para veículos sem regulação de nível; peso do eixo até: 860 kg
B12 SL	1.6, 1.8 02/07 - 85 -103 kW	46-182166		Imposições, ver certificado de inspecção técnica; ITS+ tem de ser devidamente desmontado VA: Rebaixamento (Peritagem): 45-50 mm; peso do eixo até: 960 kg HA: Rebaixamento (Peritagem): 30 mm; para veículos sem regulação de nível; peso do eixo até: 860 kg
B12 SL	1.3 CDTi, 1.7 CDTi 02/07 - 66 -81 kW	46-182173		Imposições, ver certificado de inspecção técnica; ITS+ tem de ser devidamente desmontado VA: Rebaixamento (Peritagem): 45-50 mm; peso do eixo até: 1025 kg HA: Rebaixamento (Peritagem): 30 mm; para veículos sem regulação de nível; peso do eixo até: 860 kg
OPEL ASTRA H GTC				
B3	1.2, 1.4, 1.6 03/05 - 48 -85 kW	37-163570	38-163531	para veículos com chassis standard
B3	1.2, 1.4, 1.6 03/05 - 48 -85 kW	37-163563	38-163524	modelo reforçado .
B3	1.6 Turbo 02/07 - 132 kW	37-163563	38-163531	para veículos com chassis standard
B3	1.6 Turbo 02/07 - 132 kW	37-163556	38-163524	modelo reforçado .
B3	1.8 03/05 - 92 -103 kW	37-163563	38-163531	para veículos com chassis standard
B3	1.8 03/05 - 92 -103 kW	37-163549	38-163524	modelo reforçado .
B3	1.3 CDTi, 1.7 CDTi 03/05 - 59 -92 kW	37-163549	38-163531	para veículos com chassis standard





































				
OPEL				
OPEL ASTRA H GTC				
B3	1.3 CDTI, 1.7 CDTI 03/05 - 59 -92 kW	37-163556	38-163524	modelo reforçado .
B3	1.9 CDTI, 1.9 CDTi 16V, 2.0 Turbo 08/05 - 74 -177 kW	37-163556	38-163531	para veículos com chassis standard
B3	1.9 CDTI, 1.9 CDTi 16V, 2.0 Turbo 08/05 - 74 -177 kW		38-163524	HA: modelo reforçado .
B4	1.2, 1.3 CDTI, 1.4, 1.6, 1.6 Turbo, 1.7 CDTI, 1.8, 1.9 CDTI, 1.9 CDTi 16V, 2.0 Turbo 08/05 - 48 -177 kW	22-141590 † Ⓢ 22-141606 † Ⓢ i.V. 	19-141619 Ⓢ	para veículos sem regulação electr. da suspensão; para veículos sem chassis IDS+
B6 Sport	1.2, 1.3 CDTI, 1.4, 1.6, 1.6 Turbo, 1.7 CDTI, 1.8, 1.9 CDTI, 1.9 CDTi 16V, 2.0 Turbo 08/05 - 48 -177 kW	35-114635 † Ⓢ 35-114642 † Ⓢ	24-114653 Ⓢ	para veículos sem chassis IDS+
B8	1.2, 1.3 CDTI, 1.4, 1.6, 1.6 Turbo, 1.7 CDTI, 1.8, 1.9 CDTI, 1.9 CDTi 16V, 2.0 Turbo 08/05 - 48 -177 kW	35-114666 † Ⓢ 35-114673 † Ⓢ	24-114684 Ⓢ	para veículos sem chassis IDS+
B12 PK	1.4, 1.6, 1.8 03/05 - 55 -103 kW		46-182128	Imposições, ver certificado de inspecção técnica; ITS+ tem de ser devidamente desmontado VA: Rebaixamento (Peritagem): 30 mm; peso do eixo até: 970 kg HA: Rebaixamento (Peritagem): 30 mm; peso do eixo até: 860 kg
B12 PK	1.3 CDTI, 1.6 Turbo, 1.7 CDTI, 1.9 CDTI, 1.9 CDTi 16V, 2.0 Turbo 03/05 - 59 -177 kW		46-182135	Imposições, ver certificado de inspecção técnica; ITS+ tem de ser devidamente desmontado VA: Rebaixamento (Peritagem): 30 mm; peso do eixo até: 1075 kg HA: Rebaixamento (Peritagem): 30 mm; peso do eixo até: 860 kg
B12 SL	1.4, 1.6, 1.8 03/05 - 55 -103 kW		46-182166	Imposições, ver certificado de inspecção técnica; ITS+ tem de ser devidamente desmontado VA: Rebaixamento (Peritagem): 45-50 mm; peso do eixo até: 960 kg HA: Rebaixamento (Peritagem): 30 mm; peso do eixo até: 860 kg
B12 SL	1.3 CDTI, 1.6 Turbo, 1.7 CDTI, 2.0 Turbo 03/05 - 59 -177 kW		46-182173	Imposições, ver certificado de inspecção técnica; ITS+ tem de ser devidamente desmontado VA: Rebaixamento (Peritagem): 45-50 mm; peso do eixo até: 1025 kg HA: Rebaixamento (Peritagem): 30 mm; peso do eixo até: 860 kg
B14	1.2, 1.3 CDTI, 1.4, 1.6, 1.6 Turbo, 1.7 CDTI, 1.8, 1.9 CDTI, 1.9 CDTi 16V, 2.0 Turbo 08/05 - 48 -177 kW		47-121133	Imposições, ver certificado de inspecção técnica; ITS+ tem de ser devidamente desmontado VA: Rebaixamento (Peritagem): 30-50 mm; peso do eixo até: 1060 kg HA: Rebaixamento (Peritagem): 30-50 mm; peso do eixo até: 860 kg
OPEL ASTRA H Combi				
B3	1.4, 1.4 LPG, 1.6, 1.6 LPG 08/04 - 55 -85 kW	37-163570	38-162374	para veículos com chassis standard
B3	1.4, 1.4 LPG, 1.6, 1.6 LPG 08/04 - 55 -85 kW	37-163563	38-162350	modelo reforçado .
B3	1.4, 1.4 LPG, 1.6, 1.6 LPG 08/04 - 55 -85 kW		38-162367	HA: para veículos com regulação de nível
B3	1.6 Turbo 02/07 - 132 kW	37-163563	38-162374	para veículos com chassis standard
B3	1.6 Turbo 02/07 - 132 kW	37-163556	38-162350	modelo reforçado .




				
OPEL				
OPEL ASTRA H Combi				
B3	1.6 Turbo 02/07 - 132 kW		38-162367	HA: para veículos com regulação de nível
B3	1.8 08/04 - 92 -103 kW	37-163563	38-162374	para veículos com chassis standard
B3	1.8 08/04 - 92 -103 kW	37-163549	38-162350	modelo reforçado .
B3	1.8 08/04 - 92 -103 kW		38-162367	HA: para veículos com regulação de nível
B3	1.3 CDTI, 1.7 CDTI 08/04 - 59 -92 kW	37-163549	38-162374	para veículos com chassis standard
B3	1.3 CDTI, 1.7 CDTI 08/04 - 59 -92 kW	37-163556	38-162350	modelo reforçado .
B3	1.3 CDTI, 1.7 CDTI 08/04 - 59 -92 kW		38-162367	HA: para veículos com regulação de nível
B3	1.9 CDTI, 1.9 CDTI 16V, 2.0 Turbo 09/04 - 74 -147 kW	37-163556	38-162374	para veículos com chassis standard
B3	1.9 CDTI, 1.9 CDTI 16V, 2.0 Turbo 09/04 - 74 -147 kW		38-162350	HA: modelo reforçado .
B3	1.9 CDTI, 1.9 CDTI 16V, 2.0 Turbo 09/04 - 74 -147 kW		38-162367	HA: para veículos com regulação de nível
B4	1.3 CDTI, 1.4, 1.4 LPG, 1.6, 1.6 LPG, 1.6 Turbo, 1.7 CDTI, 1.8, 1.9 CDTI, 1.9 CDTI 16V, 2.0 Turbo 09/04 - 55 -147 kW	22-141590 † 22-141606 † i.V. 	19-141626 ∅	para veículos sem regulação electr. da suspensão; para veículos sem chassis IDS+
B6 Sport	1.3 CDTI, 1.4, 1.4 LPG, 1.6, 1.6 LPG, 1.6 Turbo, 1.7 CDTI, 1.8, 1.9 CDTI, 1.9 CDTI 16V, 2.0 Turbo 09/04 - 55 -147 kW	35-114635 † 35-114642 †	24-114653 ∅	para veículos sem chassis IDS+
B8	1.3 CDTI, 1.4, 1.4 LPG, 1.6, 1.6 LPG, 1.6 Turbo, 1.7 CDTI, 1.8, 1.9 CDTI, 1.9 CDTI 16V, 2.0 Turbo 09/04 - 55 -147 kW	35-114666 † 35-114673 †	24-114684 ∅	para veículos sem chassis IDS+
B12 PK	1.4, 1.4 LPG, 1.6, 1.6 LPG, 1.8 08/04 - 55 -103 kW		46-182142	Imposições, ver certificado de inspecção técnica; ITS+ tem de ser devidamente desmontado VA: Rebaixamento (Peritagem): 30-35 mm; peso do eixo até: 970 kg HA: Rebaixamento (Peritagem): 25-30 mm; para veículos sem regulação de nível; peso do eixo até: 940 kg
B12 PK	1.3 CDTI, 1.6 Turbo, 1.7 CDTI, 1.9 CDTI, 1.9 CDTI 16V, 2.0 Turbo 09/04 - 59 -147 kW		46-182159	Imposições, ver certificado de inspecção técnica; ITS+ tem de ser devidamente desmontado VA: Rebaixamento (Peritagem): 30-35 mm; peso do eixo até: 1075 kg HA: Rebaixamento (Peritagem): 25-30 mm; para veículos sem regulação de nível; peso do eixo até: 940 kg
B12 SL	1.4, 1.4 LPG, 1.6, 1.6 LPG, 1.8 08/04 - 55 -103 kW		46-182180	Imposições, ver certificado de inspecção técnica; ITS+ tem de ser devidamente desmontado VA: Rebaixamento (Peritagem): 40-45 mm; peso do eixo até: 960 kg HA: Rebaixamento (Peritagem): 35 mm; para veículos sem regulação de nível; peso do eixo até: 940 kg
B12 SL	1.6 Turbo, 1.7 CDTI, 2.0 Turbo 09/04 - 59 -147 kW		46-182197	Imposições, ver certificado de inspecção técnica; ITS+ tem de ser devidamente desmontado VA: Rebaixamento (Peritagem): 40-45 mm; peso do eixo até: 1025 kg HA: Rebaixamento (Peritagem): 35 mm; para veículos sem regulação de nível; peso do eixo até: 940 kg




				
OPEL				
OPEL ASTRA H TwinTop				
B3	1.6 09/05 - 77 -85 kW	37-163563	38-162350	para veículos com chassis standard
B3	1.6 09/05 - 77 -85 kW	37-163549		VA: modelo reforçado .
B3	1.6 Turbo, 1.8 09/05 - 92 -132 kW	37-163563	38-162350	para veículos com chassis standard
B3	1.6 Turbo, 1.8 09/05 - 92 -132 kW	37-163556		VA: modelo reforçado .
B3	1.9 CDTi, 2.0 Turbo 09/05 - 110 -147 kW	37-163556	38-162350	para veículos com chassis standard
B4	1.6, 1.6 Turbo, 1.8, 1.9 CDTi, 2.0 Turbo 09/05 - 77 -147 kW	22-141590 † ↻ 22-141606 † ↻ i.V. 	19-141626 ∅	para veículos sem regulação electr. da suspensão; para veículos sem chassis IDS+
B6 Sport	1.6, 1.6 Turbo, 1.8, 1.9 CDTi, 2.0 Turbo 09/05 - 77 -147 kW	35-114666 † ↻ 35-114673 † ↻	24-118576 ∅	para veículos sem chassis IDS+
B12 PK	1.6, 1.8 09/05 - 77 -103 kW	46-194022		Imposições, ver certificado de inspecção técnica; ITS+ tem de ser devidamente desmontado VA: Rebaixamento (Peritagem): 30 mm; peso do eixo até: 1000 kg HA: Rebaixamento (Peritagem): 30 mm; peso do eixo até: 955 kg
B12 PK	1.6 Turbo, 1.9 CDTi, 2.0 Turbo 09/05 - 110 -147 kW	46-194039		Imposições, ver certificado de inspecção técnica VA: Rebaixamento (Peritagem): 30 mm; peso do eixo até: 1070 kg HA: Rebaixamento (Peritagem): 30 mm; peso do eixo até: 955 kg
OPEL ASTRA H Van				
B3	1.3 CDTi, 1.7 CDTi 03/04 - 66 -92 kW	37-163549	38-162374	para veículos com chassis standard
B3	1.3 CDTi, 1.7 CDTi 03/04 - 66 -92 kW	37-163556	38-162350	modelo reforçado .
B3	1.3 CDTi, 1.7 CDTi 03/04 - 66 -92 kW		38-162367	HA: para veículos com regulação de nível
B3	1.9 CDTi, 1.9 CDTi 16V 08/04 - 88 -110 kW	37-163556	38-162374	para veículos com chassis standard
B3	1.9 CDTi, 1.9 CDTi 16V 08/04 - 88 -110 kW		38-162350	HA: modelo reforçado .
B3	1.9 CDTi, 1.9 CDTi 16V 08/04 - 88 -110 kW		38-162367	HA: para veículos com regulação de nível
B4	1.3 CDTi, 1.7 CDTi, 1.9 CDTi, 1.9 CDTi 16V 08/04 - 66 -110 kW	22-141590 † ↻ 22-141606 † ↻ i.V. 	19-141626 ∅	para veículos sem regulação electr. da suspensão; para veículos sem chassis IDS+
B6 Sport	1.3 CDTi, 1.7 CDTi, 1.9 CDTi, 1.9 CDTi 16V 08/04 - 66 -110 kW	35-114635 † ↻ 35-114642 † ↻	24-114653 ∅	para veículos sem chassis IDS+
B8	1.3 CDTi, 1.7 CDTi, 1.9 CDTi, 1.9 CDTi 16V 08/04 - 66 -110 kW	35-114666 † ↻ 35-114673 † ↻	24-114684 ∅	para veículos sem chassis IDS+
B12 PK	1.3 CDTi, 1.7 CDTi, 1.9 CDTi, 1.9 CDTi 16V 08/04 - 66 -110 kW	46-182159		Imposições, ver certificado de inspecção técnica; ITS+ tem de ser devidamente desmontado VA: Rebaixamento (Peritagem): 30-35 mm; peso do eixo até: 1075 kg HA: Rebaixamento (Peritagem): 25-30 mm; para veículos sem regulação de nível; peso do eixo até: 940 kg




				
OPEL				
OPEL ASTRA H Van				
B12 PK	1.7 CDTI 03/04 - 74 -92 kW	46-182296		Imposições, ver certificado de inspeção técnica VA: Rebaixamento (Peritagem): 25 mm; peso do eixo até: 1020 kg HA: Rebaixamento (Peritagem): 25 mm; para veículos sem regulação de nível; peso do eixo até: 1010 kg
OPEL ASTRA J				
B4	1.3 CDTI ecoFLEX, 1.4 ecoFLEX, 1.4 Turbo, 1.6, 1.6 Turbo, 1.7 CDTI, 2.0 CDTI 12/09 - 64 -132 kW	22-183644 † ↻ 22-183651 † ↻	19-183633	para veículos sem chassis FlexRide; para veículos com chassis standard
B6 Sport	1.3 CDTI ecoFLEX, 1.4 ecoFLEX, 1.4 Turbo, 1.6, 1.6 Turbo, 1.7 CDTI, 2.0 CDTI 12/09 - 64 -132 kW	35-171669 † ↻ 35-171676 † ↻	24-171687 ⚙	para veículos sem chassis FlexRide; para veículos com chassis standard
B6 Sport	1.3 CDTI ecoFLEX, 1.4 ecoFLEX, 1.4 Turbo, 1.6, 1.6 Turbo, 1.7 CDTI, 2.0 CDTI 12/09 - 70 -132 kW	35-171690 † ↻ 35-171706 † ↻	24-171717 ⚙	para veículos sem chassis FlexRide; para veículos com chassis desportivo
B8	1.3 CDTI ecoFLEX, 1.4 ecoFLEX, 1.4 Turbo, 1.6, 1.6 Turbo, 1.7 CDTI, 2.0 CDTI 12/09 - 64 -132 kW	35-171690 † ↻ 35-171706 † ↻	24-171717 ⚙	para veículos sem chassis FlexRide; para veículos com chassis desportivo
B12 PK	1.4 ecoFLEX, 1.4 Turbo, 1.6 12/09 - 64 -103 kW	46-188755		Imposições, ver certificado de inspeção técnica; para veículos sem chassis FlexRide VA: Rebaixamento (Peritagem): 30 mm; peso do eixo até: 995 kg HA: Rebaixamento (Peritagem): 30 mm; peso do eixo até: 1020 kg
B12 PK	1.3 CDTI ecoFLEX, 1.6, 1.6 Turbo 12/09 - 70 -132 kW	46-188762		Imposições, ver certificado de inspeção técnica; para veículos sem chassis FlexRide VA: Rebaixamento (Peritagem): 30 mm; peso do eixo até: 1080 kg HA: Rebaixamento (Peritagem): 30 mm; peso do eixo até: 1020 kg
B12 PK	1.7 CDTI, 2.0 CDTI 12/09 - 81 -118 kW	46-188779		Imposições, ver certificado de inspeção técnica; para veículos sem chassis FlexRide VA: Rebaixamento (Peritagem): 30 mm; peso do eixo até: 1155 kg HA: Rebaixamento (Peritagem): 30 mm; peso do eixo até: 1020 kg
B14	1.3 CDTI ecoFLEX, 1.4 ecoFLEX, 1.4 Turbo, 1.6, 1.6 Turbo, 1.7 CDTI, 2.0 CDTI 12/09 - 64 -132 kW	47-171725		Imposições, ver certificado de inspeção técnica; para veículos sem chassis FlexRide VA: Rebaixamento (Peritagem): 30-50 mm; peso do eixo até: 1220 kg HA: Rebaixamento (Peritagem): 30-50 mm; peso do eixo até: 1020 kg
OPEL ASTRA Sports Tourer (J)				
B4	1.3 CDTI, 1.4, 1.4 Turbo, 1.6, 1.6 Turbo, 1.7 CDTI, 2.0 CDTI 10/10 - 70 -132 kW	22-183644 † ↻ 22-183651 † ↻	19-183633	para veículos sem chassis FlexRide; para veículos com chassis standard
B6 Sport	1.3 CDTI, 1.4, 1.4 Turbo, 1.6, 1.6 Turbo, 1.7 CDTI, 2.0 CDTI 10/10 - 70 -132 kW	35-171669 † ↻ 35-171676 † ↻	24-171687 ⚙	para veículos sem chassis FlexRide; para veículos com chassis standard
B8	1.3 CDTI, 1.4, 1.4 Turbo, 1.6, 1.6 Turbo, 1.7 CDTI, 2.0 CDTI 10/10 - 70 -132 kW	35-171690 † ↻ 35-171706 † ↻	24-171717 ⚙	para veículos sem chassis FlexRide; para veículos com chassis desportivo
B14	1.3 CDTI, 1.4, 1.4 Turbo, 1.6, 1.6 Turbo, 1.7 CDTI, 2.0 CDTI 10/10 - 70 -132 kW	47-171725		Imposições, ver certificado de inspeção técnica; para veículos sem chassis FlexRide VA: Rebaixamento (Peritagem): 30-50 mm; peso do eixo até: 1220 kg HA: Rebaixamento (Peritagem): 30-50 mm; peso do eixo até: 1020 kg
OPEL CALIBRA A (85_)				
B1	2.0 i, 2.0 i 16V, 2.0 i 16V 4x4, 2.0 i 4x4, 2.0 i Turbo 4x4 06/90 - 07/97 85 -150 kW	12-116805		VA: com rolamentos de esferas

			
OPEL			
OPEL CALIBRA A (85)			
B1	2.0 i 16V, 2.0 i 16V 4x4 02/94 - CH-Nr. 100 kW	12-116805	-> CH.Nr.: S1000234 VA: com rolamentos de esferas
B1	2.0 i 16V, 2.0 i 16V 4x4 CH-Nr. - 07/97 100 kW	12-117635	CH.Nr.: S1000235 -> VA: com rolamentos de esferas
B3	2.0 i, 2.0 i 16V, 2.5 i V6 06/90 - 07/97 85 -125 kW	36-133932	38-130458 para veiculos com chassis standard
B3	2.0 i 16V 4x4, 2.0 i 4x4, 2.0 i Turbo 4x4 03/92 - 07/97 85 -150 kW	36-162642	
B4	2.0 i, 2.0 i 16V, 2.0 i 16V 4x4, 2.0 i 4x4, 2.0 i Turbo 4x4, 2.5 i V6 06/90 - 07/97 85 -150 kW	21-030529 ↓ 11-101314 SP	19-019758 ⚙
B6 Sport	2.0 i, 2.0 i 16V, 2.5 i V6 06/90 - 07/97 85 -125 kW	34-003725 ↓	24-016100 ⚙
B6 Sport	2.0 i 16V 4x4, 2.0 i 4x4, 2.0 i Turbo 4x4 03/92 - 07/97 85 -150 kW	34-003725 ↓	24-016100 ⚙
B8	2.0 i, 2.0 i 16V, 2.5 i V6 06/90 - 07/97 85 -125 kW	34-181584 ↓	24-016100 ⚙
B8	2.0 i 16V 4x4, 2.0 i 4x4, 2.0 i Turbo 4x4 03/92 - 07/97 85 -150 kW	34-181584 ↓	24-016100 ⚙
B12 PK	2.0 i, 2.0 i 16V, 2.0 i 16V 4x4, 2.0 i 4x4 06/90 - 07/97 85 -110 kW	46-192851	Imposições, ver certificado de inspeção técnica VA: Rebaixamento (Peritagem): 30 mm; peso do eixo até: 885 kg HA: Rebaixamento (Peritagem): 30 mm; peso do eixo até: 880 kg
B12 PK	2.0 i Turbo 4x4 03/92 - 07/97 150 kW	46-192868	Imposições, ver certificado de inspeção técnica VA: Rebaixamento (Peritagem): 25 mm; peso do eixo até: 940 kg HA: Rebaixamento (Peritagem): 25 mm; peso do eixo até: 880 kg
OPEL COMMODORE A			
B4	2.5, 2.5 GS, 2.5 GS/E, 2.8 GS 08/67 - 01/72 85 -110 kW		19-019598 ⚙
B6 Sport	2.5, 2.5 GS, 2.5 GS/E, 2.8 GS 08/67 - 01/72 85 -110 kW	24-631136 ⚙	24-591522 ⚙
OPEL COMMODORE A Coupé			
B4	2.5, 2.5 GS, 2.5 GS/E, 2.8 GS 08/67 - 01/72 85 -110 kW		19-019598 ⚙
OPEL COMMODORE B			
B3	2.5, 2.5 GS, 2.8 GS, 2.8 GS/E 01/72 - 07/78 85 -118 kW	36-162802 ↻ 36-162789 ↻	36-162543
B3	2.5, 2.5 GS, 2.8 GS, 2.8 GS/E 01/72 - 07/78 85 -118 kW		36-164332 modelo reforçado .
B6 Sport	2.5, 2.5 GS, 2.8 GS, 2.8 GS/E 01/72 - 07/78 85 -118 kW	24-631136 ⚙	24-631129 ⚙
OPEL COMMODORE B Coupé			
B3	2.5, 2.5 GS, 2.8 GS, 2.8 GS/E 01/72 - 07/78 85 -118 kW	36-162802 ↻ 36-162789 ↻	36-162543













				
OPEL				
OPEL COMMODORE B Coupé				
B3	2.5, 2.5 GS, 2.8 GS, 2.8 GS/E 01/72 - 07/78 85 -118 kW		36-164332	modelo reforçado .
OPEL COMMODORE C (14_, 19_)				
B3	2.5 E, 2.5 S 08/78 - 12/82 85 -96 kW	36-162307 36-162338	 	36-162543
B3	2.5 E, 2.5 S 08/78 - 12/82 85 -96 kW			36-164332 modelo reforçado .
B4	2.5 S 10/78 - 12/82 85 kW	21-030376 11-101369	 	
B4	2.5 E 05/81 - 12/82 96 kW	21-030376 11-101369	 	
B6 Sport	2.5 E, 2.5 S 08/78 - 05/81 85 -96 kW	34-001417		VA: Serviço de reparação rápida .; Devolução obrigatória da peça velha .
OPEL COMMODORE C Combi (61)				
B3	2.5 E, 2.5 S 12/80 - 12/82 85 -96 kW	36-162307 36-162338	 	36-162444
B3	2.5 E, 2.5 S 12/80 - 12/82 85 -96 kW			36-164349 modelo reforçado .
B4	2.5 E, 2.5 S 04/81 - 08/82 85 -96 kW	21-030376 11-101369	 	
OPEL COMBO (71_)				
B2	1.2, 1.4, 1.4 16V, 1.7 D 07/94 - 10/01 33 -66 kW	17-104104 11-101314	 	
B4	1.2, 1.4, 1.4 16V, 1.7 D 07/94 - 10/01 33 -66 kW	22-040909 11-101314	 	19-019970 
OPEL COMBO Tour				
B4	1.3 CDTI 16V, 1.4, 1.6, 1.7 CDTI 16V, 1.7 DI 16V, 1.7 DTI 16V 10/01 - 48 -74 kW	22-110442 22-110459	   	19-115351  para veículos com chassis standard
OPEL COMBO Caixa/Combi				
B4	1.6 CNG 04/05 - 71 kW	22-110442 22-110459	   	para veículos com chassis standard
B4	1.3 CDTI 16V, 1.4 16V, 1.6, 1.6 16V, 1.7 CDTI 16V, 1.7 DI 16V, 1.7 DTI 16V 10/01 - 48 -74 kW	22-110442 22-110459	   	19-115351  para veículos com chassis standard
OPEL CORSA A Hatchback (93_, 94_, 98_, 99_)				
B2	1.0, 1.2, 1.2 i, 1.2 N, 1.2 S, 1.3, 1.3 GL, 1.3 i, 1.3 S, 1.4 i, 1.4 S, 1.4 Si, 1.5 D, 1.5 TD, 1.6 GL 09/82 - 03/93 33 -60 kW	17-104104 11-101314	 	15-126191 
B3	1.0, 1.2, 1.2 i, 1.2 N, 1.2 S, 1.3, 1.3 GL, 1.3 i, 1.3 S, 1.4 i, 1.4 S, 1.4 Si, 1.5 D, 1.5 TD 09/82 - 03/93 33 -60 kW	36-154531		38-161421




			
OPEL			
OPEL CORSA A Hatchback (93_, 94_, 98_, 99_)			
B3	1.0, 1.2, 1.2 i, 1.2 N, 1.2 S, 1.3, 1.3 GL, 1.3 i, 1.3 S, 1.4 i, 1.4 S, 1.4 Si, 1.5 D, 1.5 TD 09/82 - 03/93 33 -60 kW		38-130359 modelo reforçado .
B4	1.0, 1.2, 1.2 i, 1.2 N, 1.2 S, 1.3, 1.3 GL, 1.3 i, 1.3 S, 1.4 i, 1.4 S, 1.4 Si, 1.5 D, 1.5 TD, 1.6 GL 09/82 - 03/93 33 -60 kW	22-040909 † 11-101314 SP	19-126203 ½
B4	1.3 GL, 1.6 GL, 1.6 GSI, 1.6 GSI CAT 09/82 - 03/93 55 -74 kW	22-040909 † 11-101314 SP	19-019727 ½ para veículos com chassis desportivo
B6 Sport	1.0, 1.2, 1.2 i, 1.2 N, 1.2 S, 1.3, 1.3 GL, 1.3 i, 1.3 S, 1.4 i, 1.4 S, 1.4 Si, 1.5 D, 1.5 TD, 1.6 GL, 1.6 GSI, 1.6 GSI CAT 09/82 - 03/93 33 -74 kW	35-040590 †	24-000857 ½
B8	1.0, 1.2, 1.2 i, 1.2 N, 1.2 S, 1.3, 1.3 GL, 1.3 i, 1.3 S, 1.4 i, 1.4 S, 1.4 Si, 1.5 D, 1.5 TD, 1.6 GL, 1.6 GSI, 1.6 GSI CAT 09/82 - 03/93 33 -74 kW	35-040590 †	24-000857 ½
B10	1.0, 1.2, 1.2 i, 1.2 N, 1.2 S, 1.3, 1.3 GL, 1.3 i, 1.3 S, 1.4 i, 1.4 S, 1.4 Si, 1.5 D, 1.5 TD, 1.6 GL, 1.6 GSI, 1.6 GSI CAT 09/82 - 03/93 33 -74 kW	46-111951	Imposições, ver certificado de inspeção técnica VA: Rebaixamento (Peritagem): 60 mm HA: Rebaixamento (Peritagem): 40 mm
B12 SL	1.0, 1.2, 1.2 i, 1.2 N, 1.2 S, 1.3, 1.3 GL, 1.3 i, 1.3 S, 1.4 i, 1.4 S, 1.4 Si 09/82 - 03/93 33 -60 kW	46-189004	Imposições, ver certificado de inspeção técnica VA: Rebaixamento (Peritagem): 45-50 mm; peso do eixo até: 790 kg HA: Rebaixamento (Peritagem): 30-35 mm; peso do eixo até: 700 kg
B14	1.0, 1.2, 1.2 i, 1.2 N, 1.2 S, 1.3, 1.3 GL, 1.3 i, 1.3 S, 1.4 i, 1.4 S, 1.4 Si, 1.5 D, 1.5 TD, 1.6 GL, 1.6 GSI, 1.6 GSI CAT 09/82 - 03/93 33 -74 kW	47-080713	Imposições, ver certificado de inspeção técnica; Discos de distân. necess. para algumas comb. de rodas/pneus VA: Rebaixamento (Peritagem): 30-50 mm; peso do eixo até: 820 kg HA: Rebaixamento (Peritagem): 20-40 mm; peso do eixo até: 700 kg
B16 PSS9	1.0, 1.2, 1.2 i, 1.2 N, 1.2 S, 1.3, 1.3 GL, 1.3 i, 1.3 S, 1.4 i, 1.4 S, 1.4 Si, 1.5 D, 1.5 TD, 1.6 GL, 1.6 GSI, 1.6 GSI CAT 09/82 - 03/93 33 -74 kW	48-080767	Imposições, ver certificado de inspeção técnica; Discos de distân. necess. para algumas comb. de rodas/pneus VA: Rebaixamento (Peritagem): 30-50 mm; peso do eixo até: 820 kg HA: Rebaixamento (Peritagem): 20-40 mm; peso do eixo até: 700 kg
MS	1.0, 1.2, 1.2 i, 1.2 N, 1.2 S, 1.3, 1.3 GL, 1.3 i, 1.3 S, 1.4 i, 1.4 S, 1.4 Si, 1.5 D, 1.5 TD, 1.6 GL, 1.6 GSI, 1.6 GSI CAT 09/82 - 03/93 33 -74 kW	35-041757 †	24-023917 ½ Modelo tipo: Rallye VA: Dados: 230/80 HA: Dados: 200/80
MS	1.0, 1.2, 1.2 i, 1.2 N, 1.2 S, 1.3, 1.3 GL, 1.3 i, 1.3 S, 1.4 i, 1.4 S, 1.4 Si, 1.5 D, 1.5 TD, 1.6 GL, 1.6 GSI, 1.6 GSI CAT 09/82 - 03/93 33 -74 kW	35-042136 †	24-023900 ½ Modelo tipo: Rennen Gruppe N+G VA: Dados: 230/80; Amortecedor curto: 20 mm HA: Dados: 200/80; Amortecedor curto: 20 mm
OPEL CORSA A TR (91_, 92_, 96_, 97_)			
B2	1.0, 1.2 i, 1.2 N, 1.2 S, 1.3, 1.3 GL, 1.3 S, 1.4 i, 1.4 S, 1.5 D, 1.5 TD 09/82 - 03/93 33 -55 kW	17-104104 † 11-101314 SP	15-126191 ½
B3	1.0, 1.2 i, 1.2 N, 1.2 S, 1.3, 1.3 GL, 1.3 S, 1.4 i, 1.4 S, 1.5 D, 1.5 TD 09/82 - 03/93 33 -55 kW	36-154531	38-161421




				
OPEL				
OPEL CORSA A TR (91_, 92_, 96_, 97_)				
B3	1.3, 1.3 GL, 1.3 S, 1.4 i, 1.4 S, 1.5 D, 1.5 TD 09/82 - 03/93 37 -55 kW		38-130359	modelo reforçado .
B4	1.0, 1.2 i, 1.2 N, 1.2 S, 1.3, 1.3 GL, 1.3 S, 1.4 i, 1.4 S, 1.5 D, 1.5 TD 09/82 - 03/93 33 -55 kW	22-040909 † 11-101314 SP	19-126203 ⚙	
B6 Sport	1.0, 1.2 i, 1.2 N, 1.2 S, 1.3, 1.3 GL, 1.3 S, 1.4 i, 1.4 S, 1.5 D, 1.5 TD 09/82 - 03/93 33 -55 kW	35-040590 †	24-000857 ⚙	
B8	1.0, 1.2 i, 1.2 N, 1.2 S, 1.3, 1.3 GL, 1.3 S, 1.4 i, 1.4 S, 1.5 D, 1.5 TD 09/82 - 03/93 33 -55 kW	35-040590 †	24-000857 ⚙	
B10	1.0, 1.2 i, 1.2 N, 1.2 S, 1.3, 1.3 GL, 1.3 S, 1.4 i, 1.4 S, 1.5 D, 1.5 TD 09/82 - 03/93 33 -55 kW		46-111951	Imposições, ver certificado de inspeção técnica VA: Rebaixamento (Peritagem): 55 mm; peso do eixo até: 775 kg HA: Rebaixamento (Peritagem): 50 mm; peso do eixo até: 670 kg
B12 SL	1.0, 1.2 i, 1.2 N, 1.2 S, 1.3, 1.3 GL, 1.3 S, 1.4 i, 1.4 S 09/82 - 03/93 33 -55 kW		46-189004	Imposições, ver certificado de inspeção técnica VA: Rebaixamento (Peritagem): 45-50 mm; peso do eixo até: 790 kg HA: Rebaixamento (Peritagem): 30-35 mm; peso do eixo até: 700 kg
B14	1.0, 1.2 i, 1.2 N, 1.2 S, 1.3, 1.3 GL, 1.3 S, 1.4 i, 1.4 S, 1.5 D, 1.5 TD 09/82 - 03/93 33 -55 kW		47-080713	Imposições, ver certificado de inspeção técnica; Discos de distân. necess. para algumas comb. de rodas/pneus VA: Rebaixamento (Peritagem): 30-50 mm; peso do eixo até: 820 kg HA: Rebaixamento (Peritagem): 20-40 mm; peso do eixo até: 700 kg
B16 PSS9	1.0, 1.2 i, 1.2 N, 1.2 S, 1.3, 1.3 GL, 1.3 S, 1.4 i, 1.4 S, 1.5 D, 1.5 TD 09/82 - 03/93 33 -55 kW		48-080767	Imposições, ver certificado de inspeção técnica; Discos de distân. necess. para algumas comb. de rodas/pneus VA: Rebaixamento (Peritagem): 30-50 mm; peso do eixo até: 820 kg HA: Rebaixamento (Peritagem): 20-40 mm; peso do eixo até: 700 kg
MS	1.0, 1.2 i, 1.2 N, 1.2 S, 1.3, 1.3 GL, 1.3 S, 1.4 i, 1.4 S, 1.5 D, 1.5 TD, 1.0 i 12V, 1.2 i, 1.2 i 16V, 1.4, 1.4 i, 1.4 i 16V, 1.4 Si, 1.5 D, 1.5 TD, 1.6 GSI 16V, 1.6 i 16V, 1.7 D 09/82 - 09/00 33 -80 kW	35-041757 †	24-023917 ⚙	Modelo tipo: Rallye VA: Dados: 230/80 HA: Dados: 200/80
MS	1.0, 1.2 i, 1.2 N, 1.2 S, 1.3, 1.3 GL, 1.3 S, 1.4 i, 1.4 S, 1.5 D, 1.5 TD 09/82 - 03/93 33 -55 kW	35-042136 †	24-023900 ⚙	Modelo tipo: Rennen Gruppe N+G VA: Dados: 230/80; Amortecedor curto: 20 mm HA: Dados: 200/80; Amortecedor curto: 20 mm
OPEL CORSA B (73_, 78_, 79_)				
B2	1.0 i 12V, 1.2 i, 1.2 i 16V, 1.4, 1.4 i, 1.4 i 16V, 1.4 Si, 1.5 D, 1.5 TD, 1.6 i 16V, 1.7 D 02/96 - 09/00 33 -78 kW	17-104104 † 11-101314 SP	15-126405 ⚙	
B3	1.2 i, 1.2 i 16V, 1.4, 1.4 i, 1.4 i 16V, 1.4 Si 03/93 - 09/00 33 -67 kW	36-130337	38-130342	para veículos com chassis standard
B3	1.2 i, 1.2 i 16V, 1.4, 1.4 i, 1.4 i 16V, 1.5 D, 1.7 D 03/93 - 09/00 33 -67 kW	36-130108	38-130403	modelo reforçado .
B3	1.6 GSI 16V 03/93 - 09/00 80 kW	36-161447	38-161162	para veículos com chassis standard
B3	1.5 D, 1.7 D 03/93 - 09/00 37 -44 kW	36-133949	38-130342	para veículos com chassis standard
B3	1.5 TD, 1.6 GSI 16V 03/93 - 09/00 49 -80 kW		38-130403	modelo reforçado .












				
OPEL				
OPEL CORSA B (73_, 78_, 79_)				
B3	1.5 TD 03/93 - 09/00 49 kW	36-130108	38-130342	para veículos com chassis standard
B4	1.0 i 12V, 1.2 i, 1.2 i 16V, 1.4, 1.4 i, 1.4 i 16V, 1.4 Si, 1.5 D, 1.5 TD, 1.6 GSI 16V, 1.6 i 16V, 1.7 D 02/96 - 09/00 33 -80 kW	22-040909 † 11-101314 SP	19-126395 ½	para veículos com chassis standard
B4	1.0 i 12V, 1.2 i, 1.2 i 16V, 1.4, 1.4 i, 1.4 i 16V, 1.4 Si, 1.5 D, 1.5 TD, 1.6 GSI 16V, 1.6 i 16V, 1.7 D 02/96 - 09/00 33 -80 kW	22-040909 † 11-101314 SP	19-019727 ½	para veículos com chassis desportivo
B6 Sport	1.0 i 12V, 1.2 i, 1.2 i 16V, 1.4, 1.4 i, 1.4 i 16V, 1.4 Si, 1.5 D, 1.5 TD, 1.6 GSI 16V, 1.6 i 16V, 1.7 D 02/96 - 09/00 33 -80 kW	35-040590 †	24-000857 ½	
B8	1.0 i 12V, 1.2 i, 1.2 i 16V, 1.4, 1.4 i, 1.4 i 16V, 1.4 Si, 1.5 D, 1.5 TD, 1.6 GSI 16V, 1.6 i 16V, 1.7 D 02/96 - 09/00 33 -80 kW	35-040590 †	24-000857 ½	
B10	1.0 i 12V, 1.2 i, 1.2 i 16V, 1.4, 1.4 i, 1.4 i 16V, 1.4 Si, 1.5 D, 1.5 TD, 1.6 GSI 16V, 1.6 i 16V, 1.7 D 02/96 - 09/00 33 -80 kW	46-111951		Imposições, ver certificado de inspeção técnica VA: Rebaixamento (Peritagem): 60 mm HA: Rebaixamento (Peritagem): 40 mm
B12 PK	1.0 i 12V, 1.2 i, 1.2 i 16V, 1.4, 1.4 i, 1.4 i 16V, 1.4 Si, 1.6 GSI 16V, 1.6 i 16V 09/94 - 09/00 33 -80 kW	46-189011		Imposições, ver certificado de inspeção técnica VA: Rebaixamento (Peritagem): 30 mm; peso do eixo até: 790 kg HA: Rebaixamento (Peritagem): 30 mm; peso do eixo até: 700 kg
B12 SL	1.0 i 12V, 1.2 i, 1.2 i 16V, 1.4, 1.4 i, 1.4 i 16V, 1.4 Si, 1.6 GSI 16V, 1.6 i 16V 09/94 - 09/00 33 -80 kW	46-189004		Imposições, ver certificado de inspeção técnica VA: Rebaixamento (Peritagem): 45-50 mm; peso do eixo até: 790 kg HA: Rebaixamento (Peritagem): 25 mm; peso do eixo até: 700 kg
B14	1.0 i 12V, 1.2 i, 1.2 i 16V, 1.4, 1.4 i, 1.4 i 16V, 1.4 Si, 1.5 D, 1.5 TD, 1.6 GSI 16V, 1.6 i 16V, 1.7 D 02/96 - 09/00 33 -80 kW	47-080713		Imposições, ver certificado de inspeção técnica; Discos de distân. necess. para algumas comb. de rodas/pneus VA: Rebaixamento (Peritagem): 30-50 mm; peso do eixo até: 820 kg HA: Rebaixamento (Peritagem): 20-40 mm; peso do eixo até: 700 kg
B16 PSS9	1.0 i 12V, 1.2 i, 1.2 i 16V, 1.4, 1.4 i, 1.4 i 16V, 1.4 Si, 1.5 D, 1.5 TD, 1.6 GSI 16V, 1.6 i 16V, 1.7 D 02/96 - 09/00 33 -80 kW	48-080767		Imposições, ver certificado de inspeção técnica; Discos de distân. necess. para algumas comb. de rodas/pneus VA: Rebaixamento (Peritagem): 30-50 mm; peso do eixo até: 820 kg HA: Rebaixamento (Peritagem): 20-40 mm; peso do eixo até: 700 kg
MS	1.0 i 12V, 1.2 i, 1.2 i 16V, 1.4, 1.4 i, 1.4 i 16V, 1.4 Si, 1.5 D, 1.5 TD, 1.6 GSI 16V, 1.6 i 16V, 1.7 D 02/96 - 09/00 33 -80 kW	35-042136 †	24-023900 ½	Modelo tipo: Renen Gruppe N+G VA: Dados: 230/80; Amortecedor curto: 20 mm HA: Dados: 200/80; Amortecedor curto: 20 mm




OPEL CORSA CLASSIC três volumes				
B2	1.4 08/94 - 07/02 44 kW	17-104104 † 11-101314 SP	15-126405 ½	
B3	1.4 08/94 - 07/02 44 kW	36-130337	38-130342	para veículos com chassis standard
B3	1.4 08/94 - 07/02 44 kW	36-130108	38-130403	modelo reforçado .
B4	1.4 08/94 - 07/02 44 kW	22-040909 † 11-101314 SP	19-126395 ½	para veículos com chassis standard
B4	1.4 08/94 - 07/02 44 kW	22-040909 † 11-101314 SP	19-019727 ½	para veículos com chassis desportivo

				
OPEL				
OPEL CORSA CLASSIC três volumes				
B6 Sport	1.4 08/94 - 07/02 44 kW	35-040590 †	24-000857 ½	
B8	1.4 08/94 - 07/02 44 kW	35-040590 †	24-000857 ½	
B10	1.4 08/94 - 07/02 44 kW	46-111951		Imposições, ver certificado de inspeção técnica VA: Rebaixamento (Peritagem): 60 mm HA: Rebaixamento (Peritagem): 40 mm
B14	1.4 08/94 - 07/02 44 kW	47-080713		Imposições, ver certificado de inspeção técnica; Discos de distân. necess. para algumas comb. de rodas/pneus VA: Rebaixamento (Peritagem): 30-50 mm; peso do eixo até: 820 kg HA: Rebaixamento (Peritagem): 20-40 mm; peso do eixo até: 700 kg
B16 PSS9	1.4 08/94 - 07/02 44 kW	48-080767		Imposições, ver certificado de inspeção técnica; Discos de distân. necess. para algumas comb. de rodas/pneus VA: Rebaixamento (Peritagem): 30-50 mm; peso do eixo até: 820 kg HA: Rebaixamento (Peritagem): 20-40 mm; peso do eixo até: 700 kg
MS	1.4 08/94 - 07/02 44 kW	35-041757 †	24-023917 ½	Modelo tipo: Rallye VA: Dados: 230/80 HA: Dados: 200/80
MS	1.4 08/94 - 07/02 44 kW	35-042136 †	24-023900 ½	Modelo tipo: Renen Gruppe N+G VA: Dados: 230/80; Amortecedor curto: 20 mm HA: Dados: 200/80; Amortecedor curto: 20 mm
OPEL CORSA B Caixa (73_)				
B3	1.4 i, 1.7 D 08/99 - 09/00 44 kW	i.V.	38-130403	Modelo tipo: 3-door
B4	1.4 i, 1.7 D, 1.7 DTi 08/99 - 44 -55 kW	22-040909 † 11-101314 	19-019970 ½	
OPEL CORSA C (F08, F68)				
B1	1.0, 1.2, 1.2 Twinport, 1.3 CDTI, 1.4, 1.4 Twinport, 1.6, 1.7 CDTI, 1.7 DI, 1.7 DTI, 1.8 09/00 - 43 -92 kW	12-117390		
B3	1.0 09/00 - 43 kW	37-130275	38-130182	para veículos com chassis standard
B3	1.2, 1.2 Twinport 09/00 - 55 -59 kW	37-130282	38-130182	para veículos com chassis standard
B3	1.4, 1.4 Twinport, 1.7 DI, 1.7 DTI, 1.8 09/00 - 48 -92 kW	37-133955	38-130182	para veículos com chassis standard
B3	1.4, 1.4 Twinport, 1.8 09/00 - 66 -92 kW	37-162627	38-162534	Modelo tipo: Sport; Modelo tipo: GSI
B4	1.0, 1.2, 1.2 Twinport, 1.3 CDTI, 1.6, 1.7 CDTI, 1.7 DI 09/00 - 43 -74 kW	22-110442 †  22-110459 † 	19-108988 ½	para veículos com chassis standard HA: Travão de tambor; Medida da rosca: M10
B4	1.0, 1.2, 1.2 Twinport, 1.3 CDTI, 1.4, 1.4 Twinport, 1.6, 1.7 CDTI, 1.7 DI, 1.7 DTI, 1.8 09/00 - 43 -92 kW	22-118714 †  22-118721 † 	19-108995 ½	para veículos com chassis desportivo HA: Travão de disco; Medida da rosca: M14
B4	1.0, 1.2, 1.2 Twinport, 1.3 CDTI, 1.4, 1.4 Twinport, 1.6, 1.7 CDTI, 1.7 DI, 1.7 DTI, 1.8 09/00 - 43 -92 kW	22-110442 †  22-110459 † 	19-108995 ½	para veículos adaptados a estradas em mão estado HA: Travão de disco; Medida da rosca: M14
B4	1.4, 1.4 Twinport, 1.7 DTI, 1.8 09/00 - 55 -92 kW	22-110442 †  22-110459 † 	19-108995 ½	para veículos com chassis standard




				
OPEL				
OPEL CORSA C (F08, F68)				
B6 Sport	1.0, 1.2, 1.2 Twinport, 1.3 CDTI, 1.4, 1.4 Twinport, 1.6, 1.7 CDTI, 1.7 DI, 1.7 DTI, 1.8 09/00 - 43 -92 kW	35-141068 † Ⓢ 35-141075 † Ⓢ	24-141086 ½	para veículos com chassis standard HA: Travão de tambor; Medida da rosca: M10
B6 Sport	1.0, 1.2, 1.2 Twinport, 1.3 CDTI, 1.4, 1.4 Twinport, 1.6, 1.7 CDTI, 1.7 DI, 1.7 DTI, 1.8 09/00 - 43 -92 kW	35-141068 † Ⓢ 35-141075 † Ⓢ	24-142342 ½	para veículos com chassis desportivo HA: Travão de disco; Medida da rosca: M14
B8	1.0, 1.2, 1.2 Twinport, 1.3 CDTI, 1.4, 1.4 Twinport, 1.6, 1.7 CDTI, 1.7 DI, 1.7 DTI, 1.8 09/00 - 43 -92 kW	35-141099 † Ⓢ 35-141105 † Ⓢ	24-141116 ½	para veículos com chassis standard HA: Travão de tambor; Medida da rosca: M10
B8	1.0, 1.2, 1.2 Twinport, 1.3 CDTI, 1.4, 1.4 Twinport, 1.6, 1.7 CDTI, 1.7 DI, 1.7 DTI, 1.8 09/00 - 43 -92 kW	35-141099 † Ⓢ 35-141105 † Ⓢ	24-142342 ½	para veículos com chassis desportivo HA: Travão de disco; Medida da rosca: M14
B12 PK	1.0, 1.2, 1.2 Twinport, 1.4, 1.4 Twinport 09/00 - 43 -66 kW	46-189042		Medida da rosca: M10; Imposições, ver certificado de inspeção técnica VA: Rebaixamento (Peritagem): 30 mm; peso do eixo até: 820 kg HA: Travão de tambor; Rebaixamento (Peritagem): 30 mm; peso do eixo até: 760 kg
B12 PK	1.0, 1.2, 1.2 Twinport, 1.4, 1.4 Twinport 09/00 - 44 -66 kW	46-189028		Medida da rosca: M14; Imposições, ver certificado de inspeção técnica VA: Rebaixamento (Peritagem): 30 mm; peso do eixo até: 820 kg HA: Travão de disco; Rebaixamento (Peritagem): 30 mm; peso do eixo até: 760 kg
B12 PK	1.3 CDTI, 1.6, 1.7 CDTI, 1.7 DI, 1.7 DTI, 1.8 09/00 - 48 -92 kW	46-189059		Medida da rosca: M10; Imposições, ver certificado de inspeção técnica VA: Rebaixamento (Peritagem): 30 mm; peso do eixo até: 940 kg HA: Travão de tambor; Rebaixamento (Peritagem): 30 mm; peso do eixo até: 760 kg
B12 PK	1.3 CDTI, 1.6, 1.7 CDTI, 1.7 DI, 1.7 DTI, 1.8 09/00 - 48 -92 kW	46-189035		Medida da rosca: M14; Imposições, ver certificado de inspeção técnica VA: Rebaixamento (Peritagem): 30 mm; peso do eixo até: 940 kg HA: Travão de disco; Rebaixamento (Peritagem): 30 mm; peso do eixo até: 760 kg
B14	1.0, 1.2, 1.2 Twinport, 1.3 CDTI, 1.4, 1.4 Twinport, 1.6, 1.7 CDTI, 1.7 DI, 1.7 DTI, 1.8 09/00 - 43 -92 kW	47-167254		Imposições, ver certificado de inspeção técnica VA: Rebaixamento (Peritagem): 30-50 mm; peso do eixo até: 900 kg HA: Rebaixamento (Peritagem): 20-40 mm; peso do eixo até: 760 kg
OPEL CORSA C Caixa (F08, W5L)				
B3	1.3 CDTI 16V 08/05 - 51 kW	37-130282	i.V.	
B4	1.2, 1.2 16V, 1.3 CDTI 16V, 1.4, 1.6 X, 1.7 CDTI, 1.7 DI 16V, 1.7 DTI 16V 10/01 - 48 -74 kW	22-110442 † Ⓢ 22-110459 † Ⓢ	19-115351 ½	
OPEL CORSA D				
B4	1.0, 1.2, 1.2 ecoFLEX, 1.3 CDTI, 1.4, 1.4 ecoFLEX, 1.4 LPG, 1.6 Turbo, 1.7 CDTI 07/06 - 44 -110 kW	22-158475 † Ⓢ 22-158482 † Ⓢ	19-158495 ½	para veículos com chassis standard; para veículos com chassis desportivo
B6 Sport	1.0, 1.2, 1.2 ecoFLEX, 1.3 CDTI, 1.4, 1.4 ecoFLEX, 1.4 LPG, 1.6 Turbo, 1.7 CDTI 07/06 - 44 -141 kW	35-140207 † Ⓢ 35-140214 † Ⓢ	24-140225 ½	

			
OPEL			
OPEL CORSA D			
B8	1.0, 1.2, 1.2 ecoFLEX, 1.3 CDTI, 1.4, 1.4 ecoFLEX, 1.4 LPG, 1.6 Turbo, 1.7 CDTI 07/06 - 44 -141 kW	35-140238 † ↻ 35-140245 † ↻	24-140256 ½ ○
B12 PK	1.0, 1.2, 1.4 07/06 - 44 -66 kW	46-188144	Imposições, ver certificado de inspeção técnica VA: Rebaixamento (Peritagem): 30 mm; peso do eixo até: 885 kg HA: Rebaixamento (Peritagem): 30 mm; para veículos sem regulação de nível; peso do eixo até: 845 kg
B12 PK	1.2, 1.2 ecoFLEX, 1.3 CDTI, 1.4, 1.4 ecoFLEX, 1.4 LPG, 1.6 Turbo, 1.7 CDTI 07/06 - 55 -141 kW	46-188151	Imposições, ver certificado de inspeção técnica VA: Rebaixamento (Peritagem): 30 mm; peso do eixo até: 1000 kg HA: Rebaixamento (Peritagem): 30 mm; para veículos sem regulação de nível; peso do eixo até: 845 kg
B14	1.0, 1.2, 1.2 ecoFLEX, 1.3 CDTI, 1.4, 1.4 ecoFLEX, 1.4 LPG, 1.6 Turbo, 1.7 CDTI 07/06 - 44 -141 kW	47-164499	VA: Rebaixamento (Peritagem): 35-45 mm; Imposições, ver certificado de inspeção técnica; peso do eixo até: 1000 kg HA: Rebaixamento (Peritagem): 30-45 mm; peso do eixo até: 850 kg
OPEL CORSA D Van			
B4	1.0, 1.2, 1.3 CDTI 07/06 - 44 -70 kW	22-158475 † ↻ 22-158482 † ↻	19-158495 ½ ○ para veículos com chassis standard; para veículos com chassis desportivo
B6 Sport	1.0, 1.2, 1.3 CDTI 07/06 - 44 -70 kW	35-140207 † ↻ 35-140214 † ↻	24-140225 ½ ○
B8	1.0, 1.2, 1.3 CDTI 07/06 - 44 -70 kW	35-140238 † ↻ 35-140245 † ↻	24-140256 ½ ○
B12 PK	1.0, 1.2 07/06 - 44 -63 kW	46-188144	Imposições, ver certificado de inspeção técnica VA: Rebaixamento (Peritagem): 30 mm; peso do eixo até: 885 kg HA: Rebaixamento (Peritagem): 30 mm; para veículos sem regulação de nível; peso do eixo até: 845 kg
B12 PK	1.3 CDTI 07/06 - 55 -70 kW	46-188151	Imposições, ver certificado de inspeção técnica VA: Rebaixamento (Peritagem): 30 mm; peso do eixo até: 1000 kg HA: Rebaixamento (Peritagem): 30 mm; para veículos sem regulação de nível; peso do eixo até: 845 kg
B14	1.0, 1.2, 1.3 CDTI 07/06 - 44 -70 kW	47-164499	VA: Rebaixamento (Peritagem): 35-45 mm; Imposições, ver certificado de inspeção técnica; peso do eixo até: 1000 kg HA: Rebaixamento (Peritagem): 30-45 mm; peso do eixo até: 850 kg
OPEL DIPLOMAT B			
B6 Sport	2.8, 2.8 E, 5.3 03/69 - 08/78 103 -169 kW	24-632683 ½ ○	24-632690 ½ ○
OPEL FRONTERA A Sport (5_SUD2)			
B4	2.0 i, 2.8 TD 03/92 - CH-Nr. 83 -85 kW	19-028897 ½ ○	19-028903 ½ ○ -> CH.Nr.: SV720102; Suspensão de molas de folhas
B6 Offroad	2.0 i, 2.8 TD 03/92 - CH-Nr. 83 -85 kW	24-016766 ½ ○	24-016773 ½ ○ -> CH.Nr.: SV720102; Suspensão de molas de folhas
B6 Offroad	2.0 i, 2.5 TDS, 2.8 TD CH-Nr. - 10/98 83 -85 kW	24-016766 ½ ○	24-022989 ½ ○ CH.Nr.: SV720103 ->; para veículos com suspensão de molas helicoidais
OPEL FRONTERA A (5_MWL4)			
B4	2.2 i, 2.3 TD, 2.4 i, 2.8 TD 03/92 - CH-Nr. 74 -100 kW	19-028897 ½ ○	19-028903 ½ ○ -> CH.Nr.: SV720102; Suspensão de molas de folhas
B6 Offroad	2.2 i, 2.3 TD, 2.4 i, 2.8 TD 03/92 - CH-Nr. 74 -100 kW	24-016766 ½ ○	24-016773 ½ ○ -> CH.Nr.: SV720102; Suspensão de molas de folhas




				
OPEL				
OPEL FRONTERA A (5_MWL4)				
B6 Offroad	2.2 i, 2.3 TD, 2.4 i, 2.5 TDS, 2.8 TD CH-Nr. - 10/98 74 -100 kW	24-016766 $\frac{1}{0}$	24-022989 $\frac{0}{0}$	CH.Nr.: SV720103 ->; para veículos com suspensão de molas helicoidais
OPEL FRONTERA B (6B_)				
B4	2.2 DTI, 2.2 i, 3.2 i 10/98 - 85 -151 kW	19-146973 $\frac{1}{0}$	19-146980 $\frac{1}{0}$	
B6 Offroad	2.2 DTI, 2.2 i, 3.2 i 11/98 - 85 -151 kW	24-028318 $\frac{1}{0}$	24-029865 $\frac{1}{0}$	
OPEL GT				
B6 Sport	1.1, 1.9 09/68 - 08/73 44 -66 kW	24-004855 $\frac{1}{0}$		para veículos com chassis standard
B6 Sport	1.1 09/68 - 12/70 44 kW	24-632171 $\frac{1}{0}$	24-004930 $\frac{1}{0}$	
OPEL INSIGNIA				
B4	1.6, 1.6 Turbo, 1.8, 2.0 Biturbo CDTI 4x4, 2.0 CDTI, 2.0 CDTI 4x4, 2.0 E85 Turbo, 2.0 Turbo, 2.0 Turbo 4x4, 2.8 V6 Turbo 07/08 - 81 -191 kW	22-183675 $\frac{1}{0}$  22-183682 $\frac{1}{0}$ 	19-183664	para veículos sem chassis FlexRide; para veículos com chassis standard
B6 Sport	1.6, 1.6 Turbo, 1.8, 2.0 Biturbo CDTI 4x4, 2.0 CDTI, 2.0 CDTI 4x4, 2.0 E85 Turbo, 2.0 Turbo, 2.0 Turbo 4x4, 2.8 V6 Turbo 07/08 - 81 -191 kW	35-167990 $\frac{1}{0}$  35-168003 $\frac{1}{0}$ 	24-168014 $\frac{1}{0}$	para veículos sem chassis FlexRide; para veículos com chassis standard
B6 Sport	2.8 V6 Turbo 4x4 OPC 07/09 - 239 kW	35-168027 $\frac{1}{0}$  35-168034 $\frac{1}{0}$ 	24-168045 $\frac{1}{0}$	para veículos sem chassis IDS+; para veículos com chassis desportivo
B8	1.6, 1.6 Turbo, 1.8, 2.0 Biturbo CDTI 4x4, 2.0 CDTI, 2.0 CDTI 4x4, 2.0 E85 Turbo, 2.0 Turbo, 2.0 Turbo 4x4, 2.8 V6 Turbo 07/08 - 81 -191 kW	35-168027 $\frac{1}{0}$  35-168034 $\frac{1}{0}$ 	24-168045 $\frac{1}{0}$	para veículos sem chassis FlexRide; para veículos com chassis desportivo
B12 PK	1.6, 1.8 07/08 - 85 -103 kW	46-188786		Imposições, ver certificado de inspeção técnica; para veículos sem regulação de nível; para veículos sem chassis FlexRide VA: Rebaixamento (Peritagem): 30 mm; peso do eixo até: 1030 kg HA: Rebaixamento (Peritagem): 30 mm; peso do eixo até: 1160 kg
B12 PK	1.6 Turbo, 2.0 CDTI, 2.0 E85 Turbo, 2.0 Turbo 07/08 - 81 -162 kW	46-188793		Imposições, ver certificado de inspeção técnica; para veículos sem regulação de nível; para veículos sem chassis FlexRide VA: Rebaixamento (Peritagem): 30 mm; peso do eixo até: 1160 kg HA: Rebaixamento (Peritagem): 30 mm; peso do eixo até: 1160 kg
B12 PK	2.8 V6 Turbo 4x4 OPC 07/09 - 239 kW	46-188816		Imposições, ver certificado de inspeção técnica; para veículos sem regulação de nível; para veículos sem chassis FlexRide VA: Rebaixamento (Peritagem): 15 mm; peso do eixo até: 1240 kg HA: Rebaixamento (Peritagem): 15 mm; peso do eixo até: 1160 kg
B12 PK	2.0 Biturbo CDTI 4x4, 2.0 CDTI, 2.0 CDTI 4x4, 2.0 E85 Turbo, 2.0 Turbo, 2.0 Turbo 4x4, 2.8 V6 Turbo 07/08 - 81 -191 kW	46-188816		Imposições, ver certificado de inspeção técnica; para veículos sem regulação de nível; para veículos sem chassis FlexRide VA: Rebaixamento (Peritagem): 30 mm; peso do eixo até: 1240 kg HA: Rebaixamento (Peritagem): 30 mm; peso do eixo até: 1160 kg




				
OPEL				
OPEL INSIGNIA três volumes				
B4	1.6, 1.6 Turbo, 1.8, 2.0 Biturbo CDTI 4x4, 2.0 CDTI, 2.0 CDTI 4x4, 2.0 Turbo, 2.0 Turbo 4x4, 2.0 Turbo E85, 2.8 V6 Turbo 07/08 - 81 -191 kW	22-183675 ↑ ↻ 22-183682 ↑ ↻	19-183664	para veículos sem chassis FlexRide; para veículos com chassis standard
B6 Sport	1.6, 1.6 Turbo, 1.8, 2.0 Biturbo CDTI 4x4, 2.0 CDTI, 2.0 CDTI 4x4, 2.0 Turbo, 2.0 Turbo 4x4, 2.0 Turbo E85, 2.8 V6 Turbo 07/08 - 81 -191 kW	35-167990 ↑ ↻ 35-168003 ↑ ↻	24-168014 ⚙	para veículos sem chassis FlexRide; para veículos com chassis standard
B6 Sport	2.8 V6 Turbo 4x4 OPC 07/09 - 239 kW	35-168027 ↑ ↻ 35-168034 ↑ ↻	24-168045 ⚙	para veículos sem chassis IDS+; para veículos com chassis desportivo
B8	1.6, 1.6 Turbo, 1.8, 2.0 Biturbo CDTI 4x4, 2.0 CDTI, 2.0 CDTI 4x4, 2.0 Turbo, 2.0 Turbo 4x4, 2.0 Turbo E85, 2.8 V6 Turbo 07/08 - 81 -191 kW	35-168027 ↑ ↻ 35-168034 ↑ ↻	24-168045 ⚙	para veículos sem chassis FlexRide; para veículos com chassis desportivo
B12 PK	1.6, 1.8 07/08 - 85 -103 kW	46-188786		Imposições, ver certificado de inspeção técnica; para veículos sem regulação de nível; para veículos sem chassis FlexRide VA: Rebaixamento (Peritagem): 30 mm; peso do eixo até: 1030 kg HA: Rebaixamento (Peritagem): 30 mm; peso do eixo até: 1160 kg
B12 PK	1.6 Turbo, 2.0 CDTI, 2.0 Turbo, 2.0 Turbo E85 07/08 - 81 -162 kW	46-188793		Imposições, ver certificado de inspeção técnica; para veículos sem regulação de nível; para veículos sem chassis FlexRide VA: Rebaixamento (Peritagem): 30 mm; peso do eixo até: 1160 kg HA: Rebaixamento (Peritagem): 30 mm; peso do eixo até: 1160 kg
B12 PK	2.8 V6 Turbo 4x4 OPC 07/09 - 239 kW	46-188816		Imposições, ver certificado de inspeção técnica; para veículos sem regulação de nível; para veículos sem chassis FlexRide VA: Rebaixamento (Peritagem): 15 mm; peso do eixo até: 1240 kg HA: Rebaixamento (Peritagem): 15 mm; peso do eixo até: 1160 kg
B12 PK	2.0 Biturbo CDTI 4x4, 2.0 CDTI, 2.0 CDTI 4x4, 2.0 Turbo, 2.0 Turbo 4x4, 2.0 Turbo E85, 2.8 V6 Turbo 07/08 - 81 -191 kW	46-188816		Imposições, ver certificado de inspeção técnica; para veículos sem regulação de nível; para veículos sem chassis FlexRide VA: Rebaixamento (Peritagem): 30 mm; peso do eixo até: 1240 kg HA: Rebaixamento (Peritagem): 30 mm; peso do eixo até: 1160 kg




OPEL INSIGNIA Sports Tourer				
B4	1.6, 1.6 Turbo, 1.8, 2.0 Biturbo CDTI 4x4, 2.0 CDTI, 2.0 CDTI 4x4, 2.0 E85 Turbo, 2.0 Turbo, 2.0 Turbo 4x4, 2.8 V6 Turbo 07/08 - 81 -191 kW	22-183675 ↑ ↻ 22-183682 ↑ ↻	19-183664	para veículos sem chassis FlexRide; para veículos com chassis standard
B6 Sport	1.6, 1.6 Turbo, 1.8, 2.0 Biturbo CDTI 4x4, 2.0 CDTI, 2.0 CDTI 4x4, 2.0 E85 Turbo, 2.0 Turbo, 2.0 Turbo 4x4, 2.8 V6 Turbo 07/08 - 81 -191 kW	35-167990 ↑ ↻ 35-168003 ↑ ↻	24-168014 ⚙	para veículos sem chassis FlexRide; para veículos com chassis standard
B6 Sport	2.8 V6 Turbo 4x4 OPC 07/09 - 239 kW	35-168027 ↑ ↻ 35-168034 ↑ ↻	24-168045 ⚙	para veículos sem chassis IDS+; para veículos com chassis desportivo
B8	1.6, 1.6 Turbo, 1.8, 2.0 Biturbo CDTI 4x4, 2.0 CDTI, 2.0 CDTI 4x4, 2.0 E85 Turbo, 2.0 Turbo, 2.0 Turbo 4x4, 2.8 V6 Turbo 07/08 - 81 -191 kW	35-168027 ↑ ↻ 35-168034 ↑ ↻	24-168045 ⚙	para veículos sem chassis FlexRide; para veículos com chassis desportivo






















				
OPEL				
OPEL INSIGNIA Sports Tourer				
B12 PK	1.6, 1.8 07/08 - 85 -103 kW		46-188823	Imposições, ver certificado de inspeção técnica; para veículos sem regulação de nível; para veículos sem chassis FlexRide VA: Rebaixamento (Peritagem): 30 mm; peso do eixo até: 1030 kg HA: Rebaixamento (Peritagem): 30 mm; peso do eixo até: 1265 kg
B12 PK	1.6 Turbo, 2.0 CDTI, 2.0 E85 Turbo, 2.0 Turbo 07/08 - 81 -162 kW		46-188830	Imposições, ver certificado de inspeção técnica; para veículos sem regulação de nível; para veículos sem chassis FlexRide VA: Rebaixamento (Peritagem): 30 mm; peso do eixo até: 1160 kg HA: Rebaixamento (Peritagem): 30 mm; peso do eixo até: 1265 kg
B12 PK	2.0 Turbo 4x4 07/08 - 162 kW		46-188847	Imposições, ver certificado de inspeção técnica; para veículos sem regulação de nível; para veículos sem chassis FlexRide VA: Rebaixamento (Peritagem): 30 mm; peso do eixo até: 1160 kg HA: Rebaixamento (Peritagem): 30 mm; peso do eixo até: 1355 kg
B12 PK	2.8 V6 Turbo 4x4 OPC 07/09 - 239 kW		46-188854	Imposições, ver certificado de inspeção técnica; para veículos sem regulação de nível; para veículos sem chassis FlexRide VA: Rebaixamento (Peritagem): 15 mm; peso do eixo até: 1240 kg HA: Rebaixamento (Peritagem): 15 mm; peso do eixo até: 1265 kg
B12 PK	2.0 Biturbo CDTI 4x4, 2.0 CDTI 4x4, 2.0 Turbo 4x4, 2.8 V6 Turbo 07/08 - 118 -191 kW		46-188854	Imposições, ver certificado de inspeção técnica; para veículos sem regulação de nível; para veículos sem chassis FlexRide VA: Rebaixamento (Peritagem): 30 mm; peso do eixo até: 1240 kg HA: Rebaixamento (Peritagem): 30 mm; peso do eixo até: 1265 kg
OPEL KADETT B				
B3	1.1, 1.1 S, 1.1 SR, 1.2 S, 1.7 09/65 - 08/71 33 -55 kW		36-162741	VA: Suspensão de molas de folhas
B4	1.1, 1.1 S, 1.1 SR, 1.2 S, 1.7 09/65 - 08/71 33 -55 kW		19-019598 $\frac{1}{\circ}$	
B6 Sport	1.1, 1.1 S, 1.1 SR, 1.2 S, 1.7 01/68 - 08/71 33 -55 kW	24-632171 $\frac{1}{\circ}$	24-004930 $\frac{1}{\circ}$	
OPEL KADETT B Combi				
B4	1.1, 1.2, 1.5 09/65 - 07/73 33 -47 kW		19-019598 $\frac{1}{\circ}$	
B6 Sport	1.1, 1.2, 1.5 09/65 - 07/73 33 -47 kW	24-632171 $\frac{1}{\circ}$	24-004930 $\frac{1}{\circ}$	
OPEL KADETT B Coupé				
B3	1.1, 1.2, 1.5, 1.9 09/65 - 08/73 33 -66 kW		36-162741	VA: Suspensão de molas de folhas
B4	1.1, 1.2, 1.5, 1.9 09/65 - 08/73 33 -66 kW		19-019598 $\frac{1}{\circ}$	
B6 Sport	1.1, 1.2, 1.5, 1.9 09/65 - 08/73 33 -66 kW	24-632171 $\frac{1}{\circ}$	24-004930 $\frac{1}{\circ}$	
OPEL KADETT C City				
B3	1.0, 1.2, 1.2 S 08/73 - 07/79 29 -44 kW	36-162574	36-162741	




				
OPEL				
OPEL KADETT C City				
B3	1.6 S 05/77 - 07/79 55 kW	36-162550	36-162741	
B4	1.0, 1.2, 1.2 S, 1.6 S 08/73 - 07/79 29 -55 kW	19-019444 $\frac{1}{\circ}$	19-019598 $\frac{1}{\circ}$	
MS	1.0, 1.2, 1.2 S, 1.6 S 08/73 - 07/79 29 -55 kW	24-009089 $\frac{1}{\circ}$	24-004930 $\frac{1}{\circ}$	Modelo tipo: Rallye
OPEL KADETT C				
B3	1.0, 1.2, 1.2 S 08/73 - 07/79 29 -44 kW	36-162574	36-162741	
B3	1.6 S 05/77 - 07/79 55 kW	36-162550	36-162741	
B4	1.0, 1.2, 1.2 S, 1.6 S 08/73 - 07/79 29 -55 kW	19-019444 $\frac{1}{\circ}$		
MS	1.0, 1.2, 1.2 S, 1.6 S 08/73 - 07/79 29 -55 kW	24-009089 $\frac{1}{\circ}$	24-009188 $\frac{1}{\circ}$	Modelo tipo: Rallye
MS	1.0, 1.2, 1.2 S, 1.6 S 08/73 - 07/79 29 -55 kW	24-633369 $\frac{1}{\circ}$	24-633376 $\frac{1}{\circ}$	Modelo tipo: Race VA: Dados: 320/160 HA: Dados: 195/90
OPEL KADETT C Combi				
B3	1.0, 1.2, 1.2 S 08/73 - 07/79 29 -44 kW	36-162574		
B3	1.6 S 05/77 - 07/79 55 kW	36-162550		
B4	1.0, 1.2, 1.2 S, 1.6 S 08/73 - 07/79 29 -55 kW	19-019444 $\frac{1}{\circ}$		
B6 Sport	1.0, 1.2, 1.2 S, 1.6 S 08/73 - 07/79 29 -55 kW		24-004930 $\frac{1}{\circ}$	
OPEL KADETT C Coupé				
B3	1.0, 1.2, 1.2 S 08/73 - 07/79 29 -44 kW	36-162567	36-162741	
B3	1.6 S 05/77 - 07/79 55 kW	36-162550	36-162741	
B3	1.9 GT/E, 2.0 E Rallye 09/75 - 07/79 77 -81 kW	36-162550	36-162741	
B4	1.0, 1.2, 1.2 S, 1.6 S, 1.9 GT/E, 2.0 E Rallye, 2.0 GT/E 08/73 - 07/79 29 -85 kW	19-019444 $\frac{1}{\circ}$		
B6 Sport	1.0, 1.2, 1.2 S, 1.6 S 08/73 - 07/79 29 -55 kW		24-004930 $\frac{1}{\circ}$	
B6 Sport	1.9 GT/E, 2.0 E Rallye, 2.0 GT/E 10/75 - 07/79 77 -85 kW	24-009089 $\frac{1}{\circ}$	24-009188 $\frac{1}{\circ}$	
MS	1.0, 1.2, 1.2 S, 1.6 S, 1.9 GT/E, 2.0 E Rallye, 2.0 GT/E 08/73 - 07/79 29 -85 kW	24-009089 $\frac{1}{\circ}$	24-009188 $\frac{1}{\circ}$	Modelo tipo: Rallye
MS	1.0, 1.2, 1.2 S, 1.6 S, 1.9 GT/E, 2.0 E Rallye, 2.0 GT/E 08/73 - 07/79 29 -85 kW	24-633369 $\frac{1}{\circ}$	24-633376 $\frac{1}{\circ}$	Modelo tipo: Race VA: Dados: 320/160 HA: Dados: 195/90

				
OPEL				
OPEL KADETT C Coupé				
OPEL KADETT D (31_-34_, 41_-44_)				
B2	1.0, 1.2, 1.2 S, 1.3 N, 1.3 S, 1.6, 1.6 D, 1.6 S 08/79 - 08/84 30 -66 kW	16-031302 ↓ 11-101314 SP		
B3	1.0, 1.2, 1.2 S, 1.3 N, 1.3 S 08/79 - 06/82 30 -55 kW	36-162512	36-162390	
B3	1.0, 1.2, 1.2 S, 1.3 N, 1.3 S 08/79 - 06/82 30 -55 kW	36-162475		modelo reforçado .
B3	1.0, 1.2, 1.2 S, 1.3 N, 1.3 S 07/82 - 08/84 33 -55 kW	36-161492	36-162390	
B3	1.0, 1.2, 1.2 S, 1.3 N, 1.3 S 07/82 - 08/84 33 -55 kW	36-161737		modelo reforçado .
B3	1.3 N, 1.3 S, 1.6, 1.6 S 08/79 - 06/82 44 -66 kW	36-162499	36-162390	Caixa de velocidades automática
B3	1.3 N, 1.3 S, 1.6, 1.6 S 08/79 - 06/82 44 -66 kW	36-162475		Caixa de velocidades automática; modelo reforçado .
B3	1.8 GT/E 02/83 - 08/84 85 kW	36-161478	36-162390	
B3	1.6, 1.6 S 09/79 - 06/82 51 -66 kW	36-162482	36-162390	manual
B3	1.6, 1.6 S 09/79 - 06/82 51 -66 kW	36-162482		manual; modelo reforçado .
B3	1.6, 1.6 S 07/82 - 08/84 51 -66 kW	36-161683	36-162390	
B3	1.6, 1.6 S 07/82 - 08/84 51 -66 kW	36-161454		modelo reforçado .
B3	1.6, 1.6 S 07/82 - 08/84 51 -66 kW	36-161461	36-162390	Caixa de velocidades automática
B3	1.6, 1.6 S 07/82 - 08/84 51 -66 kW	36-161454		Caixa de velocidades automática; modelo reforçado .
B3	1.6 D 03/82 - 06/82 40 kW	36-162475	36-162390	
B3	1.6 D 07/82 - 08/84 40 kW	36-161461	36-162390	
B3	1.6 D 07/82 - 08/84 40 kW	36-161454		modelo reforçado .
B4	1.0, 1.2, 1.2 S, 1.3 N, 1.3 S, 1.6, 1.6 D, 1.6 S, 1.8 GT/E 08/79 - 08/84 30 -85 kW	21-030413 ↓ 11-101314 SP	19-019864 ♂	
B6 Sport	1.0, 1.2, 1.2 S, 1.3 N, 1.3 S, 1.6, 1.6 D, 1.6 S, 1.8 GT/E 08/79 - 08/84 30 -85 kW	34-001424 ↓	24-004862 ♂	HA: Ajuste mais preciso
B8	1.0, 1.2, 1.2 S, 1.3 N, 1.3 S, 1.6, 1.6 D, 1.6 S, 1.8 GT/E 08/79 - 08/84 30 -85 kW	34-003114 ↓	24-013932 ♂	HA: Dados: 107/36
MS	1.0, 1.2, 1.2 S, 1.3 N, 1.3 S, 1.6, 1.6 D, 1.6 S, 1.8 GT/E 08/79 - 08/84 30 -85 kW	34-001462 ↓	24-000925 ♂	Modelo tipo: Cup VA: Dados: 230/30 HA: Dados: 160/50

				
OPEL				
OPEL KADETT D (31_34_, 41_-44_)				
MS	1.0, 1.2, 1.2 S, 1.3 N, 1.3 S, 1.6, 1.6 D, 1.6 S, 1.8 GT/E, 1.0, 1.2 S, 1.3 N, 1.3 S, 1.6, 1.6 D 08/79 - 08/84 30 -85 kW	34-030721 ↓	24-024846 ⚙	Modelo tipo: Rallye1 VA: Dados: 270/120 HA: Dados: 210/90
OPEL KADETT D (32_,37_,39_,_42)				
B2	1.0, 1.2 S, 1.3 N, 1.3 S, 1.6, 1.6 D 08/79 - 08/84 33 -55 kW	16-031302 ↓ 11-101314 SP		
B3	1.2 S 08/79 - 06/82 44 kW	36-162475		modelo reforçado .
B3	1.0, 1.2 S, 1.3 N, 1.3 S 08/79 - 06/82 33 -55 kW	36-162512	36-162390	
B3	1.0 09/79 - 06/82 33 kW	36-162475		modelo reforçado .
B3	1.0, 1.2 S, 1.3 N, 1.3 S 07/82 - 08/84 33 -55 kW	36-161492	36-162390	
B3	1.0, 1.2 S, 1.3 N, 1.3 S 07/82 - 08/84 33 -55 kW	36-161737		modelo reforçado .
B3	1.3 N 08/79 - 06/82 44 kW	36-162475		modelo reforçado .
B3	1.3 N, 1.3 S, 1.6 08/79 - 06/82 44 -55 kW	36-162499	36-162390	Caixa de velocidades automática
B3	1.3 N, 1.3 S, 1.6 08/79 - 06/82 44 -55 kW	36-162475		Caixa de velocidades automática; modelo reforçado .
B3	1.3 S 08/79 - 06/82 55 kW	36-162475		modelo reforçado .
B3	1.6 D 03/82 - 06/82 40 kW	36-162475	36-162390	
B3	1.6 D 07/82 - 08/84 40 kW	36-161461	36-162390	
B3	1.6 D 07/82 - 08/84 40 kW	36-161454		modelo reforçado .
B3	1.6 09/79 - 06/82 51 -55 kW	36-162482	36-162390	manual
B3	1.6 09/79 - 06/82 51 -55 kW	36-162475		manual; modelo reforçado .
B3	1.6 07/82 - 08/84 51 -55 kW	36-161683	36-162390	
B3	1.6 07/82 - 08/84 51 -55 kW	36-161454		modelo reforçado .
B3	1.6 07/82 - 08/84 51 -55 kW	36-161461	36-162390	Caixa de velocidades automática
B3	1.6 07/82 - 08/84 51 -55 kW	36-161454		Caixa de velocidades automática; modelo reforçado .
B4	1.0, 1.2 S, 1.3 N, 1.3 S, 1.6, 1.6 D 08/79 - 08/84 33 -55 kW	21-030413 ↓ 11-101314 SP	19-019864 ⚙	
B6 Sport	1.0, 1.2 S, 1.3 N, 1.3 S, 1.6, 1.6 D 08/79 - 08/84 33 -55 kW	34-001424 ↓	24-004862 ⚙	HA: Ajuste mais preciso

				
OPEL				
OPEL KADETT D (32_, 37_, 39_, 42_)				
B8	1.0, 1.2 S, 1.3 N, 1.3 S, 1.6, 1.6 D 08/79 - 08/84 33 -55 kW	34-003114 ↓	24-013932 ↓	HA: Dados: 107/36
MS	1.0, 1.2 S, 1.3 N, 1.3 S, 1.6 D 08/79 - 08/84 33 -55 kW	34-001462 ↓	24-000925 ↓	Modelo tipo: Cup VA: Dados: 230/30 HA: Dados: 160/50
OPEL KADETT D Combi (35_, 36_, 45_, 46_)				
B2	1.2, 1.2 S, 1.3 N, 1.3 S, 1.6, 1.6 D, 1.6 S 08/79 - 08/84 39 -66 kW	16-031302 ↓ 11-101314 SP		
B3	1.2, 1.2 S, 1.3 N, 1.3 S 08/79 - 06/82 39 -55 kW	36-162512	38-133985	
B3	1.2, 1.2 S, 1.3 N, 1.3 S 08/79 - 06/82 39 -55 kW	36-162475		modelo reforçado .
B3	1.2, 1.2 S, 1.3 N, 1.3 S 07/82 - 08/84 39 -55 kW	36-161492	38-133985	
B3	1.2, 1.2 S, 1.3 N, 1.3 S 07/82 - 08/84 39 -55 kW	36-161737		modelo reforçado .
B3	1.3 N, 1.3 S, 1.6, 1.6 S 08/79 - 06/82 44 -66 kW	36-162499	38-133985	Caixa de velocidades automática
B3	1.3 N, 1.3 S, 1.6, 1.6 S 08/79 - 06/82 44 -66 kW	36-162475		Caixa de velocidades automática; modelo reforçado .
B3	1.6, 1.6 S 09/79 - 06/82 51 -66 kW	36-162482	38-133985	
B3	1.6, 1.6 S 09/79 - 06/82 51 -66 kW	36-162475		modelo reforçado .
B3	1.6, 1.6 S 07/82 - 08/84 51 -66 kW	36-161683	38-133985	
B3	1.6, 1.6 S 07/82 - 08/84 51 -66 kW	36-161454		modelo reforçado .
B3	1.6, 1.6 S 07/82 - 08/84 51 -66 kW	36-161461	38-133985	Caixa de velocidades automática
B3	1.6 07/82 - 08/84 51 kW	36-161454		Caixa de velocidades automática; modelo reforçado .
B3	1.6 D 03/82 - 06/82 40 kW	36-162475	38-133985	
B3	1.6 D 07/82 - 08/84 40 kW	36-161461	38-133985	
B3	1.6 D 07/82 - 08/84 40 kW	36-161454		modelo reforçado .
B4	1.2, 1.2 S, 1.3 N, 1.3 S, 1.6, 1.6 D, 1.6 S 08/79 - 08/84 39 -66 kW	21-030413 ↓ 11-101314 SP		
B6 Sport	1.2, 1.2 S, 1.3 N, 1.3 S, 1.6, 1.6 D, 1.6 S 08/79 - 08/84 39 -66 kW	34-001424 ↓		
OPEL KADETT E Hatchback (33_, 34_, 43_, 44_)				
B1	1.5 TD, 1.6 D, 1.7 D, 1.8 i, 1.8 S 09/87 - 08/91 40 -66 kW	12-116799		VA: com rolamentos de esferas

				
OPEL				
OPEL KADETT E Hatchback (33_, 34_, 43_, 44_)				
B2	1.2, 1.3 S, 1.6 S, 1.8 E, 1.8 GSI 09/84 - 08/86 40 -85 kW	16-031302 ↓ 11-101314 		
B2	1.3 i CAT, 1.3 N, 1.6 D, 1.6 i CAT, 1.6 S, 1.8 i, 1.8 S 06/85 - 07/88 40 -66 kW	16-031302 ↓ 11-101314 		-> CH.Nr.: J2791967; -> CH.Nr.: J5273427
B2	1.3 i CAT, 1.3 N, 1.6 D, 1.6 i, 1.6 i CAT, 1.6 S, 1.8 i, 1.8 S 08/88 - 08/91 40 -66 kW	16-031302 ↓ 11-101314 	15-062215 	CH.Nr.: J2791968 ->; CH.Nr.: J5273428 ->
B2	1.4 i, 1.4 S, 1.5 TD, 1.7 D 02/89 - 08/91 42 -60 kW		15-062215 	
B3	1.2, 1.3 i CAT, 1.3 N, 1.3 S, 1.4 i, 1.4 S 09/84 - 08/91 40 -60 kW	36-133963	38-130366	manual; para veículos com chassis standard
B3	1.2, 1.3 i CAT, 1.3 N, 1.3 S, 1.4 i, 1.4 S 09/84 - 08/91 40 -60 kW	36-130399	38-130366	Caixa de velocidades automática; para veículos com chassis standard
B3	1.2, 1.3 i CAT, 1.3 N, 1.3 S, 1.4 i, 1.4 S 09/84 - 08/91 40 -60 kW	36-133918	38-130373	modelo reforçado .
B3	1.8 E, 1.8 i, 1.8 S 06/85 - 08/91 62 -74 kW	36-133918	38-130373	para veículos com chassis standard
B3	1.8 GSI, 2.0 GSI, 2.0 GSI 16V, 2.0 GSI 16V CAT, 2.0 GSI CAT 09/84 - 08/91 85 -115 kW	36-161416	38-161438	para veículos com chassis standard
B3	1.6 D, 1.6 i, 1.6 i CAT, 1.6 S 09/84 - 08/91 40 -66 kW	36-130399	38-130366	manual; para veículos com chassis standard
B3	1.6 D, 1.6 i, 1.6 i CAT, 1.6 S 09/84 - 08/91 40 -66 kW	36-133970	38-130366	Caixa de velocidades automática; para veículos com chassis standard
B3	1.6 D, 1.6 i, 1.6 i CAT, 1.6 S 09/84 - 08/91 40 -66 kW	36-164318	38-130373	modelo reforçado .
B4	1.2, 1.3 S, 1.6 S, 1.8 E, 1.8 GSI 09/84 - 08/86 40 -85 kW	21-030413 ↓ 11-101314 	19-019864 	
B4	1.3 i CAT, 1.3 N, 1.6 D, 1.6 i, 1.6 i CAT, 1.6 S, 1.8 i, 1.8 S 06/85 - 07/88 40 -66 kW	21-030413 ↓ 11-101314 	19-019864 	-> CH.Nr.: J2791967; -> CH.Nr.: J5273427
B4	1.3 i CAT, 1.3 N, 1.6 D, 1.6 i, 1.6 i CAT, 1.6 S, 1.8 i, 1.8 S 08/88 - 08/91 40 -66 kW	21-030413 ↓ 11-101314 	19-019956 	CH.Nr.: J2791968 ->; CH.Nr.: J5273428 ->
B4	1.4 i, 1.4 S, 1.5 TD, 1.7 D 02/89 - 08/91 42 -60 kW	21-030413 ↓ 11-101314 	19-019956 	
B4	2.0 GSI, 2.0 GSI 16V, 2.0 GSI 16V CAT, 2.0 GSI CAT 09/86 - 07/88 85 -115 kW	21-030413 ↓ 11-101314 	19-019864 	-> CH.Nr.: J2791967; -> CH.Nr.: J5273427
B4	2.0 GSI, 2.0 GSI 16V, 2.0 GSI 16V CAT, 2.0 GSI CAT 08/88 - 08/91 85 -115 kW	21-030413 ↓ 11-101314 	19-019956 	CH.Nr.: J2791968 ->; CH.Nr.: J5273428 ->
B6 Sport	1.2, 1.3 i CAT, 1.3 N, 1.3 S, 1.4 i, 1.4 S, 1.5 TD, 1.6 D, 1.6 i, 1.6 i CAT, 1.6 S, 1.7 D, 1.8 E, 1.8 GSI, 1.8 i, 1.8 S, 2.0 GSI, 2.0 GSI 16V, 2.0 GSI 16V CAT, 2.0 GSI CAT 09/84 - 08/91 40 -115 kW	34-001424 ↓	24-004862 	




			
OPEL			
OPEL KADETT E Hatchback (33_, 34_, 43_, 44_)			
B8	1.2, 1.3 i CAT, 1.3 N, 1.3 S, 1.4 i, 1.4 S, 1.5 TD, 1.6 D, 1.6 i, 1.6 i CAT, 1.6 S, 1.7 D, 1.8 E, 1.8 GSI, 1.8 i, 1.8 S, 2.0 GSI, 2.0 GSI 16V, 2.0 GSI 16V CAT, 2.0 GSI CAT 09/84 - 08/91 40 -115 kW	34-003114 ↓	24-013932 ♂ HA: Dados: 107/36
MS	1.2, 1.3 i CAT, 1.3 N, 1.3 S, 1.4 i, 1.4 S, 1.5 TD, 1.6 D, 1.6 i, 1.6 i CAT, 1.6 S, 1.7 D, 1.8 E, 1.8 GSI, 1.8 i, 1.8 S, 2.0 GSI, 2.0 GSI 16V, 2.0 GSI 16V CAT, 2.0 GSI CAT 09/84 - 08/91 40 -115 kW	34-001462 ↓	24-000925 ♂ Modelo tipo: Cup VA: Dados: 230/30 HA: Dados: 160/50
MS	1.2, 1.3 i CAT, 1.3 N, 1.3 S, 1.4 i, 1.4 S, 1.5 TD, 1.6 D, 1.6 i, 1.6 i CAT, 1.6 S, 1.7 D, 1.8 E, 1.8 GSI, 1.8 i, 1.8 S, 2.0 GSI, 2.0 GSI 16V, 2.0 GSI 16V CAT, 2.0 GSI CAT 09/84 - 08/91 40 -115 kW	34-030721 ↓	24-024846 ♂ Modelo tipo: Rallye1 VA: Dados: 270/120 HA: Dados: 210/90
OPEL KADETT E (39_, 49_)			
B1	1.2, 1.3 i CAT, 1.3 N, 1.3 S, 1.4 i, 1.4 S, 1.6 i, 1.6 i CAT, 1.6 S 09/84 - 08/86 40 -66 kW	12-125104	
B1	1.5 TD, 1.6, 1.6 D, 1.7 D, 1.8, 1.8 i, 1.8 S, 2.0 i, 2.0 i CAT 03/87 - 08/91 40 -85 kW	12-116799	VA: com rolamentos de esferas
B2	1.2, 1.3 S, 1.6 S, 1.8 i 09/84 - 08/86 40 -85 kW	16-031302 ↓ 11-101314 SP	
B2	1.3 i CAT, 1.3 N, 1.6, 1.6 D, 1.6 i, 1.6 i CAT, 1.6 S, 1.8, 1.8 S, 2.0 i, 2.0 i CAT 09/84 - 07/88 40 -85 kW	16-031302 ↓ 11-101314 SP	-> CH.Nr.: J2791967; -> CH.Nr.: J5273427
B2	1.3 i CAT, 1.3 N, 1.6, 1.6 D, 1.6 i, 1.6 i CAT, 1.6 S, 1.8, 1.8 S 08/88 - 08/91 40 -84 kW	16-031302 ↓ 11-101314 SP	15-062215 ♂ CH.Nr.: J2791968 ->; CH.Nr.: J5273428 ->
B2	1.4 i, 1.4 S 01/90 - 08/91 44 -55 kW	16-031302 ↓ 11-101314 SP	15-062215 ♂
B2	2.0 i, 2.0 i CAT 08/88 - 08/91 85 kW	16-031302 ↓ 11-101314 SP	15-062215 ♂ CH.Nr.: J2791968 ->; CH.Nr.: J5273429 ->
B2	1.5 TD, 1.7 D, 1.8 i 07/88 - 08/91 42 -66 kW		15-062215 ♂
B3	1.2, 1.3 i CAT, 1.3 N, 1.3 S, 1.4 i, 1.4 S 09/84 - 08/91 40 -55 kW	36-133963	38-130366 manual; para veículos com chassis standard
B3	1.2, 1.3 i CAT, 1.3 N, 1.3 S, 1.4 i, 1.4 S 09/84 - 08/91 40 -55 kW	36-130399	38-130366 Caixa de velocidades automática; para veículos com chassis standard
B3	1.2, 1.3 i CAT, 1.3 N, 1.3 S, 1.4 i, 1.4 S 09/84 - 08/91 40 -55 kW	36-133918	38-130373 modelo reforçado .
B3	1.8, 1.8 i, 1.8 S 09/84 - 08/91 62 -85 kW	36-133918	38-130373 para veículos com chassis standard
B3	2.0 i, 2.0 i CAT 03/87 - 08/91 85 kW	36-161416	38-161438 para veículos com chassis standard
B3	1.6 D, 1.6 i, 1.6 i CAT, 1.6 S 09/84 - 08/91 40 -66 kW	36-130399	38-130366 manual; para veículos com chassis standard





OPEL
OPEL KADETT E (39_, 49_)


























B3	1.6 D, 1.6 i, 1.6 i CAT, 1.6 S 09/84 - 08/91 40 -66 kW	36-133970	38-130366	Caixa de velocidades automática; para veículos com chassis standard
B3	1.6 D, 1.6 i, 1.6 i CAT, 1.6 S 09/84 - 08/91 40 -66 kW	36-164318	38-130373	modelo reforçado .
B4	1.2, 1.3 S, 1.6 S, 1.8 i 09/84 - 08/86 40 -85 kW	21-030413 ↓ 11-101314 SP	19-019864 ⚙	
B4	1.3 i CAT, 1.3 N, 1.6, 1.6 D, 1.6 i, 1.6 i CAT, 1.6 S, 1.8, 1.8 S, 2.0 i, 2.0 i CAT 09/84 - 07/88 40 -85 kW	21-030413 ↓ 11-101314 SP	19-019864 ⚙	-> CH.Nr.: J2791967; -> CH.Nr.: J5273427
B4	1.3 i CAT, 1.3 N, 1.6, 1.6 D, 1.6 i, 1.6 i CAT, 1.6 S, 1.8, 1.8 S, 2.0 i, 2.0 i CAT 08/88 - 08/91 40 -85 kW	21-030413 ↓ 11-101314 SP	19-019956 ⚙	CH.Nr.: J2791968 ->; CH.Nr.: J5273428 ->
B4	1.4 i, 1.4 S, 1.5 TD, 1.7 D, 1.8 i 02/89 - 08/91 42 -66 kW	21-030413 ↓ 11-101314 SP	19-019956 ⚙	
B6 Sport	1.2, 1.3 i CAT, 1.3 N, 1.3 S, 1.4 i, 1.4 S, 1.5 TD, 1.6, 1.6 D, 1.6 i, 1.6 i CAT, 1.6 S, 1.7 D, 1.8, 1.8 i, 1.8 S, 2.0 i, 2.0 i CAT 09/84 - 08/91 40 -85 kW	34-001424 ↓	24-004862 ⚙	
B8	1.2, 1.3 i CAT, 1.3 N, 1.3 S, 1.4 i, 1.4 S, 1.5 TD, 1.6, 1.6 D, 1.6 i, 1.6 i CAT, 1.6 S, 1.7 D, 1.8, 1.8 i, 1.8 S, 2.0 i, 2.0 i CAT 09/84 - 08/91 40 -85 kW	34-003114 ↓	24-013932 ⚙	HA: Dados: 107/36
MS	1.2, 1.3 i CAT, 1.3 N, 1.3 S, 1.4 i, 1.4 S, 1.5 TD, 1.6, 1.6 D, 1.6 i, 1.6 i CAT, 1.6 S, 1.7 D, 1.8, 1.8 i, 1.8 S, 2.0 i, 2.0 i CAT 09/84 - 08/91 40 -85 kW	34-001462 ↓	24-000925 ⚙	Modelo tipo: Cup VA: Dados: 230/30 HA: Dados: 160/50
MS	1.2, 1.3 i CAT, 1.3 N, 1.3 S, 1.4 i, 1.4 S, 1.5 TD, 1.6, 1.6 D, 1.6 i, 1.6 i CAT, 1.6 S, 1.7 D, 1.8, 1.8 i, 1.8 S, 2.0 i, 2.0 i CAT 09/84 - 08/91 40 -85 kW	34-030721 ↓	24-024846 ⚙	Modelo tipo: Rallye1 VA: Dados: 270/120 HA: Dados: 210/90



























OPEL KADETT E Combi (35_, 36_, 45_, 46_)











B1	1.2, 1.3 i CAT, 1.3 N, 1.3 S, 1.4 i, 1.4 S, 1.6, 1.6 i, 1.6 i CAT, 1.6 S 09/84 - 08/86 40 -66 kW	12-125104		
B1	1.5 TD, 1.6 D, 1.7 D, 1.8 E, 1.8 i, 1.8 S, 2.0 i, 2.0 i CAT 09/87 - 08/91 40 -85 kW	12-116799		VA: com rolamentos de esferas
B2	1.2, 1.3 i CAT, 1.3 N, 1.3 S, 1.4 i, 1.4 S, 1.5 TD, 1.6, 1.6 D, 1.6 i, 1.6 i CAT, 1.6 S, 1.7 D, 1.8 E, 1.8 i, 1.8 S, 2.0 i, 2.0 i CAT 09/84 - 08/91 40 -85 kW	16-031548 ↓ 11-101314 SP	15-069115 ⚙	
B3	1.2, 1.3 i CAT, 1.3 N, 1.3 S 09/84 - 09/85 40 -55 kW	36-133963	38-133985	manual; para veículos com chassis standard
B3	1.2, 1.3 i CAT, 1.3 N, 1.3 S, 1.4 i, 1.4 S 09/85 - 08/91 40 -55 kW	36-133963	38-130380	manual; para veículos com chassis standard
B3	1.2, 1.3 N, 1.3 S 09/84 - 09/85 40 -55 kW	36-130399	38-133985	Caixa de velocidades automática; para veículos com chassis standard



















				
OPEL				
OPEL KADETT E Combi (35_, 36_, 45_, 46_)				
B3	1.2, 1.3 i CAT, 1.3 N, 1.3 S, 1.4 i, 1.4 S 09/85 - 08/91 40 -55 kW	36-130399	38-130380	Caixa de velocidades automática; para veículos com chassis standard
B3	1.2, 1.3 N, 1.3 S 09/84 - 09/85 40 -55 kW	36-133918	38-133985	modelo reforçado .
B3	1.2, 1.3 i CAT, 1.3 N, 1.3 S, 1.4 i, 1.4 S 09/85 - 08/91 40 -55 kW	36-133918	38-130380	modelo reforçado .
B3	1.6, 1.6 D, 1.6 i, 1.6 i CAT, 1.6 S 09/85 - 08/91 40 -66 kW	36-130399	38-130380	manual; para veículos com chassis standard
B3	1.6, 1.6 D, 1.6 i, 1.6 i CAT, 1.6 S 09/85 - 08/91 40 -66 kW	36-133970	38-130380	Caixa de velocidades automática; para veículos com chassis standard
B3	1.6, 1.6 D, 1.6 i, 1.6 i CAT, 1.6 S 09/85 - 08/91 40 -66 kW	36-164318	38-130380	modelo reforçado .
B3	1.8 i 09/84 - 08/86 85 kW	36-133918	38-130373	para veículos com chassis standard
B3	1.6 D, 1.6 S 09/84 - 09/85 40 -66 kW	36-130399	38-133985	manual; para veículos com chassis standard
B3	1.6 D, 1.6 S 09/84 - 09/85 40 -66 kW	36-133970	38-133985	Caixa de velocidades automática; para veículos com chassis standard
B3	1.6 D, 1.6 S 09/84 - 09/85 40 -66 kW	36-164318	38-133985	modelo reforçado .
B4	1.2, 1.3 i CAT, 1.3 N, 1.3 S, 1.4 i, 1.4 S, 1.5 TD, 1.6, 1.6 D, 1.6 i, 1.6 i CAT, 1.6 S, 1.7 D, 1.8 E, 1.8 i, 1.8 S, 2.0 i, 2.0 i CAT 09/84 - 08/91 40 -85 kW	21-030413 ↓ 11-101314 SP	19-019772 ♂ ♀	
B6 Sport	1.2, 1.3 i CAT, 1.3 N, 1.3 S, 1.4 i, 1.4 S, 1.5 TD, 1.6, 1.6 D, 1.6 i, 1.6 i CAT, 1.6 S, 1.7 D, 1.8 E, 1.8 i, 1.8 S, 2.0 i, 2.0 i CAT 09/84 - 08/91 40 -85 kW	34-003114 ↓	24-015233 ♂ ♀	
B6 Sport	1.2, 1.3 i CAT, 1.3 N, 1.3 S, 1.4 i, 1.4 S, 1.5 TD, 1.6, 1.6 D, 1.6 i, 1.6 i CAT, 1.6 S, 1.7 D, 1.8 E, 1.8 i, 1.8 S, 2.0 i, 2.0 i CAT 09/84 - 08/91 40 -85 kW	34-003114 ↓	24-016476 ♂ ♀	HA: Ajuste mais preciso
B8	1.2, 1.3 i CAT, 1.3 N, 1.3 S, 1.4 i, 1.4 S, 1.5 TD, 1.6, 1.6 D, 1.6 i, 1.6 i CAT, 1.6 S, 1.7 D, 1.8 E, 1.8 i, 1.8 S, 2.0 i, 2.0 i CAT 09/84 - 08/91 40 -85 kW	34-003114 ↓	24-016483 ♂ ♀	
OPEL KADETT E Cabriolet (43B_)				
B1	1.3 S, 1.4 i, 1.4 S, 1.6 i, 1.6 i CAT 10/86 - 02/93 44 -60 kW	12-125104		
B1	2.0, 2.0 GSi, 2.0 i, 2.0 i CAT 10/86 - 02/93 85 -115 kW	12-116799		VA: com rolamentos de esferas
B2	1.3 S, 1.6 i, 1.6 i CAT, 2.0 i, 2.0 i CAT 10/86 - 07/88 55 -85 kW	16-031302 ↓ 11-101314 SP		-> CH.Nr.: J2791967; -> CH.Nr.: J5273427
B2	1.3 S, 1.6 i, 1.6 i CAT, 2.0, 2.0 GSi, 2.0 i, 2.0 i CAT 08/88 - 02/93 55 -115 kW	16-031302 ↓ 11-101314 SP	15-062215 ♂ ♀	CH.Nr.: J2791967 ->; CH.Nr.: J5273427 ->





				
OPEL				
OPEL KADETT E Cabriolet (43B_)				
B2	1.4 i, 1.4 S, 1.6 i 07/89 - 02/93 44 -60 kW	16-031302 ↓ 11-101314 SP	15-062215 ♂	
B4	1.3 S, 1.6 i, 1.6 i CAT, 2.0 i, 2.0 i CAT 10/86 - 07/88 55 -85 kW	21-030413 ↓ 11-101314 SP	19-019864 ♂	-> CH.Nr.: J5273428; -> CH.Nr.: J2791968
B4	1.3 S, 1.6 i, 1.6 i CAT, 2.0, 2.0 GSi, 2.0 i, 2.0 i CAT 08/88 - 02/93 55 -115 kW	21-030413 ↓ 11-101314 SP	19-019956 ♂	CH.Nr.: J5273428 ->; CH.Nr.: J2791968 ->
B4	1.4 i, 1.4 S, 1.6 i 07/89 - 02/93 44 -60 kW	21-030413 ↓ 11-101314 SP	19-019956 ♂	
B6 Sport	1.3 S, 1.4 i, 1.4 S, 1.6 i, 1.6 i CAT, 2.0, 2.0 GSi, 2.0 i, 2.0 i CAT 10/86 - 02/93 44 -115 kW	34-001424 ↓	24-004862 ♂	HA: Ajuste mais preciso
B8	1.3 S, 1.4 i, 1.4 S, 1.6 i, 1.6 i CAT, 2.0, 2.0 GSi, 2.0 i, 2.0 i CAT 10/86 - 02/93 44 -115 kW	34-003114 ↓	24-013932 ♂	HA: Dados: 107/36
MS	1.3 S, 1.4 i, 1.4 S, 1.6 i, 1.6 i CAT, 2.0, 2.0 GSi, 2.0 i, 2.0 i CAT 10/86 - 02/93 44 -115 kW	34-001462 ↓	24-000925 ♂	Modelo tipo: Cup VA: Dados: 230/30 HA: Dados: 160/50
MS	1.3 S, 1.4 i, 1.4 S, 1.6 i, 1.6 i CAT, 2.0, 2.0 GSi, 2.0 i, 2.0 i CAT 10/86 - 02/93 44 -115 kW	34-030721 ↓	24-024846 ♂	Modelo tipo: Rallye1 VA: Dados: 270/120 HA: Dados: 210/90
OPEL KADETT E Caixa (37_, 47_)				
B1	1.2, 1.3 N, 1.4 i, 1.6 i 09/84 - 09/93 40 -55 kW	12-125104		
B1	1.6 D, 1.7 D, 1.8 i 08/84 - 09/92 40 -66 kW	12-116799		VA: com rolamentos de esferas
B2	1.2, 1.3 N, 1.4 i, 1.6 D, 1.6 i, 1.7 D, 1.8 i 08/84 - 09/92 40 -66 kW	16-031302 ↓ 11-101314 SP		
B4	1.2, 1.3 N, 1.4 i, 1.6 D, 1.6 i, 1.7 D, 1.8 i 08/84 - 09/92 40 -66 kW	21-030413 ↓ 11-101314 SP	19-019970 ♂	
OPEL KADETT E Combo (38_, 48_)				
B1	1.3 N, 1.3 S, 1.4 i, 1.4 S, 1.6, 1.6 i 01/86 - 07/94 44 -60 kW	12-125104		
B1	1.6 D, 1.7 D 01/86 - 07/94 40 -44 kW	12-116799		VA: com rolamentos de esferas
B2	1.3 N, 1.3 S, 1.4 i, 1.4 S, 1.6, 1.6 D, 1.6 i, 1.7 D 01/86 - 07/94 40 -60 kW	16-031302 ↓ 11-101314 SP		
B4	1.3 N, 1.3 S, 1.4 i, 1.4 S, 1.6, 1.6 D, 1.6 i, 1.7 D 01/86 - 07/94 40 -60 kW	21-030413 ↓ 11-101314 SP	19-019970 ♂	
OPEL MANTA A (58_, 59_)				
B3	1.6, 1.6 S, 1.9 S 09/70 - 08/75 44 -66 kW		36-162741	
B3	1.9 GT/E 02/74 - 08/75 77 kW		36-162741	

















				
OPEL				
OPEL MANTA A (58_, 59_)				
B6 Sport	1.2, 1.6, 1.6 S, 1.9 GT/E, 1.9 S 09/70 - 08/75 44 -77 kW	24-627726 	24-009188 	VA: Dados: 310/150
OPEL MANTA B (58_, 59_)				
B3	1.2 N, 1.2 S, 1.3 N, 1.3 S 09/75 - 08/86 40 -55 kW	36-162659	36-162604	
B3	1.6 N, 1.6 S, 1.8 S, 1.9 E, 1.9 N, 1.9 S, 2.0, 2.0 E, 2.0 S 09/75 - 08/84 44 -81 kW	36-162680	36-162604	
B4	1.2 N, 1.2 S, 1.3 N, 1.3 S, 1.6 N, 1.6 S, 1.8 S, 1.9 E, 1.9 N, 1.9 S, 2.0, 2.0 E, 2.0 S 09/75 - 08/84 40 -81 kW	19-019444 	19-019604 	
B6 Sport	1.2 N, 1.2 S, 1.3 N, 1.3 S, 1.6 N, 1.6 S, 1.8 S, 1.9 E, 1.9 N, 1.9 S, 2.0, 2.0 E, 2.0 S, 2.4 400 09/75 - 08/84 40 -106 kW	24-006866 		VA: Dados: 150/60
B6 Sport	1.2 N, 1.2 S, 1.3 N, 1.3 S, 1.6 N, 1.6 S, 1.8 S, 1.9 E, 1.9 N, 1.9 S, 2.0, 2.0 E, 2.0 S, 2.4 400 09/75 - 08/84 40 -106 kW	24-008839 	24-008938 	Modelo tipo: Rallye VA: Dados: 331/124 HA: Dados: 220/80
OPEL MANTA B CC (53_, 55_)				
B3	1.3 N, 1.3 S 03/79 - 08/86 44 -55 kW	36-162659	36-162604	
B3	1.6, 1.6 N, 1.8 S, 1.9 N, 2.0, 2.0 E, 2.0 S 08/76 - 08/84 44 -92 kW	36-162680	36-162604	
B4	1.3 N, 1.3 S, 1.6, 1.6 N, 1.8 S, 1.9 N, 2.0, 2.0 E, 2.0 S 08/77 - 08/84 44 -92 kW	19-019444 	19-019604 	
B6 Sport	1.3 N, 1.3 S, 1.6, 1.6 N, 1.8 S, 1.9 N, 2.0, 2.0 E, 2.0 S 08/77 - 08/84 44 -92 kW	24-006866 		VA: Dados: 150/60
B6 Sport	1.3 N, 1.3 S, 1.6, 1.6 N, 1.8 S, 1.9 N, 2.0, 2.0 E, 2.0 S 08/77 - 08/84 44 -92 kW	24-008839 	24-008938 	VA: Dados: 331/124 HA: Dados: 220/80
OPEL MERIVA				
B1	1.3 CDTI, 1.4 16V Twinport, 1.4 16V Twinport LPG, 1.6, 1.6 16V, 1.6 Turbo, 1.7 CDTI, 1.7 DTI, 1.8 05/03 - 05/10 48 -132 kW	12-117376		
B3	1.4 16V Twinport, 1.4 16V Twinport LPG, 1.6, 1.6 16V, 1.8 05/03 - 05/10 64 -92 kW	36-199860	36-202140	para veículos com chassis standard
B3	1.3 CDTI, 1.7 CDTI, 1.7 DTI 09/03 - 05/10 48 -92 kW	36-202133	36-199853	para veículos com chassis standard
B4	1.3 CDTI, 1.4 16V Twinport, 1.4 16V Twinport LPG, 1.6, 1.6 16V, 1.6 Turbo, 1.7 CDTI, 1.7 DTI, 1.8 05/03 - 05/10 48 -132 kW	22-110442   22-110459  	19-115351 	
B6 Sport	1.3 CDTI, 1.4 16V Twinport, 1.4 16V Twinport LPG, 1.6, 1.6 16V, 1.6 Turbo, 1.7 CDTI, 1.7 DTI, 1.8 05/03 - 05/10 48 -132 kW	35-141068   35-141075  	19-148519 	




				
OPEL				
OPEL MERIVA				
B8	1.3 CDTI, 1.4 16V Twinport, 1.4 16V Twinport LPG, 1.6, 1.6 16V, 1.6 Turbo, 1.7 CDTI, 1.7 DTI, 1.8 05/03 - 05/10 48 -132 kW	35-141099  35-141105 	19-148519 	
OPEL MONTEREY A (UBS_)				
B4	3.1 TD, 3.2 09/91 - 07/98 84 -130 kW	19-061108 	19-107141 	
B6 Offroad	3.1 TD, 3.2 09/91 - 07/98 84 -130 kW	24-017381 	24-017398 	
OPEL MONZA A (22_)				
B3	2.0 E, 2.2 E, 2.5 E, 3.0 GSE 07/82 - 08/86 85 -132 kW	36-161621  36-161546 	38-161834	
B3	2.5 E, 2.8, 3.0, 3.0 GSE 02/78 - 06/82 100 -132 kW	36-162291 	38-161834	
B4	2.0 E, 2.2 E, 2.5 E, 2.8, 3.0, 3.0 GSE 02/78 - 08/86 85 -132 kW	21-030376  11-101369 		
OPEL OMEGA A (16_, 17_, 19_)				
B3	1.8, 1.8 N, 1.8 S, 2.0, 2.0 i, 2.4 i, 2.6 i 09/86 - 04/94 60 -110 kW	36-133994  36-134007 	38-130328	para veículos com chassis standard
B3	1.8, 1.8 N, 1.8 S, 2.0, 2.0 i, 2.4 i, 2.6 i 09/86 - 04/94 60 -110 kW	36-130474	38-130304	modelo reforçado .
B3	1.8, 1.8 N, 1.8 S, 2.0, 2.0 i, 2.3 D, 2.3 TD, 2.3 TD Interc., 2.4 i, 2.6 i 10/86 - 04/94 54 -110 kW		36-201945	para veículos com regulação de nível; para veículos com chassis standard
B3	2.3 D, 2.3 TD, 2.3 TD Interc., 3.0, 3.0 CAT, 3.0 24V 10/86 - 03/94 54 -150 kW	36-130474	38-130328	para veículos com chassis standard
B3	2.3 D, 2.3 TD, 2.3 TD Interc., 3.0, 3.0 CAT, 3.0 24V, 3.0 24V Evolution500 10/86 - 03/94 54 -169 kW		38-130304	modelo reforçado .
B4	1.8, 1.8 N, 1.8 S, 2.0, 2.0 i, 2.3 D, 2.3 TD, 2.3 TD Interc., 2.4 i, 2.6 i, 3.0, 3.0 CAT, 3.0 24V 03/87 - 04/94 54 -150 kW	22-031204  11-122456 	19-020006 	
B6 Sport	1.8, 1.8 N, 1.8 S, 2.0, 2.0 i, 2.3 D, 2.3 TD, 2.3 TD Interc., 2.4 i, 2.6 i, 3.0, 3.0 CAT, 3.0 24V 03/87 - 04/94 54 -150 kW	35-000945 	24-011105 	
B8	1.8, 1.8 N, 1.8 S, 2.0, 2.0 i, 2.3 D, 2.3 TD, 2.3 TD Interc., 2.4 i, 2.6 i, 3.0, 3.0 CAT, 3.0 24V, 3.0 24V Evolution500, 3.6 24V Lotus 03/87 - 04/94 54 -277 kW	35-003717 	24-015288 	
OPEL OMEGA A Combi (66_, 67_)				
B3	1.8, 1.8 N, 1.8 S, 2.0, 2.0 i, 2.4 i, 2.6, 2.6 i 09/86 - 04/94 60 -135 kW	36-133994  36-134007 	38-130304	para veículos com chassis standard
B3	1.8, 1.8 N, 1.8 S, 2.0, 2.0 i, 2.4 i, 2.6, 2.6 i 09/86 - 04/94 60 -135 kW	36-130474	38-130311	modelo reforçado .




















			
OPEL			
OPEL OMEGA A Combi (66_, 67_)			
B3	1.8, 1.8 N, 1.8 S, 2.0, 2.0 i, 2.3 D, 2.3 TD, 2.3 TD Interc., 2.4 i, 2.6, 2.6 i, 3.0, 3.0 CAT, 3.0 24V 03/87 - 04/94 54 -147 kW		36-201945 para veículos com regulação de nível; para veículos com chassis standard
B3	2.3 D, 2.3 TD, 2.3 TD Interc., 3.0, 3.0 CAT, 3.0 24V 09/86 - 03/94 54 -147 kW	36-130474	38-130304 para veículos com chassis standard
B3	2.3 D, 2.3 TD, 2.3 TD Interc., 3.0, 3.0 CAT, 3.0 24V 09/86 - 03/94 54 -147 kW		38-130311 modelo reforçado .
B4	1.8, 1.8 N, 1.8 S, 2.0, 2.0 i, 2.3 D, 2.3 TD, 2.3 TD Interc., 2.4 i, 2.6, 2.6 i, 3.0, 3.0 CAT, 3.0 24V 03/87 - 04/94 54 -147 kW	22-031204  11-122456 	19-028538  para veículos sem regulação de nível
B6 Sport	1.8, 1.8 N, 1.8 S, 2.0, 2.0 i, 2.3 D, 2.3 TD, 2.3 TD Interc., 2.4 i, 2.6, 2.6 i, 3.0, 3.0 CAT, 3.0 24V 03/87 - 04/94 54 -147 kW	35-000945 	24-017701  para veículos sem regulação de nível
B8	1.8, 1.8 N, 1.8 S, 2.0, 2.0 i, 2.3 D, 2.3 TD, 2.3 TD Interc., 2.4 i, 2.6, 2.6 i, 3.0, 3.0 CAT, 3.0 24V 03/87 - 04/94 54 -147 kW	35-003717 	24-022590  para veículos sem regulação de nível




OPEL OMEGA B (25_, 26_, 27_)			
B3	2.0, 2.0 16V 03/94 - 09/98 85 -100 kW	36-130221  36-134014 	38-130205 para veículos com chassis standard
B3	2.0, 2.0 16V 03/94 - 09/99 85 -100 kW		38-130304 para veículos com chassis standard; modelo reforçado .
B3	2.0, 2.0 16V, 2.0 DTI 16V, 2.2 16V, 2.2 DTI 16V, 2.5 D, 2.5 DTI, 2.5 TD, 2.5 V6, 2.6 V6, 3.0 V6, 3.2 V6 04/94 - 07/03 74 -160 kW		36-201945 para veículos com regulação de nível; para veículos com chassis standard
B3	2.0 16V 09/98 - 09/99 100 kW	36-134021  36-134038 	38-130205 para veículos com chassis standard
B3	2.2 16V 09/99 - 07/03 106 kW	36-134045  36-134489 	38-130205 para veículos com chassis standard
B3	3.0 V6 04/94 - 09/97 155 kW	36-134021  36-134038 	38-130205 para veículos com chassis standard
B3	3.0 V6 09/97 - 02/01 155 kW	36-134045  36-134489 	38-130205 para veículos com chassis standard
B3	2.0 DTI 16V, 2.2 DTI 16V 09/97 - 07/03 74 -88 kW	36-134045  36-134489 	38-130205 para veículos com chassis standard
B3	2.0 DTI 16V, 2.2 16V, 2.2 DTI 16V, 2.5 DTI, 2.5 V6, 2.6 V6, 3.0 V6, 3.2 V6 09/98 - 07/03 74 -160 kW		38-130304 modelo reforçado .
B3	2.5 TD, 2.5 V6 03/94 - 09/98 96 -125 kW	36-134021  36-134038 	38-130205 para veículos com chassis standard
B3	2.5 TD, 2.5 V6 09/98 - 07/03 96 -125 kW	36-134045  36-134489 	38-130205 para veículos com chassis standard
B3	2.5 TD, 2.5 V6, 3.0 V6 03/94 - 09/98 96 -155 kW		38-130304 modelo reforçado .
B3	2.5 DTI, 2.6 V6, 3.2 V6 02/01 - 07/03 110 -160 kW	36-134045  36-134489 	38-130205 para veículos com chassis standard







				
OPEL				
OPEL OMEGA B (25_, 26_, 27_)				
B4	2.0, 2.0 16V, 2.0 DTI 16V, 2.2 16V, 2.2 DTI 16V, 2.5 D, 2.5 DTI, 2.5 TD, 2.5 V6, 2.6 V6, 3.0 V6, 3.2 V6 04/94 - 07/03 74 -160 kW	22-044808 † 11-122456 	19-028613 $\frac{1}{\circ}$	
B6 Sport	2.0, 2.0 16V, 2.0 DTI 16V, 2.2 16V, 2.2 DTI 16V, 2.5 D, 2.5 DTI, 2.5 TD, 2.5 V6, 2.6 V6, 3.0 V6, 3.2 V6 04/94 - 07/03 74 -160 kW	35-044253 †	24-022606 $\frac{1}{\circ}$	
B8	2.0, 2.0 16V, 2.0 DTI 16V, 2.2 16V, 2.2 DTI 16V, 2.5 D, 2.5 DTI, 2.5 TD, 2.5 V6, 2.6 V6, 3.0 V6, 3.2 V6 04/94 - 07/03 74 -160 kW	35-044260 †	24-022583 $\frac{1}{\circ}$	
B12 PK	2.0, 2.0 16V, 2.2 16V 03/94 - 07/03 85 -106 kW	46-192806		Imposições, ver certificado de inspeção técnica; para veículos sem regulação de nível VA: Rebaixamento (Peritagem): 30 mm; peso do eixo até: 990 kg HA: Rebaixamento (Peritagem): 30 mm; peso do eixo até: 1155 kg
B12 PK	2.0 DTI 16V, 2.2 DTI 16V, 2.5 DTI, 2.5 TD, 2.5 V6, 2.6 V6, 3.0 V6, 3.2 V6 04/94 - 07/03 74 -160 kW	46-192813		Imposições, ver certificado de inspeção técnica; para veículos sem regulação de nível VA: Rebaixamento (Peritagem): 30 mm; peso do eixo até: 1080 kg HA: Rebaixamento (Peritagem): 30 mm; peso do eixo até: 1155 kg

OPEL OMEGA B Combi (21_, 22_, 23_)				
B3	2.0, 2.0 16V 03/94 - 09/98 85 -100 kW	36-130221  36-134014 	38-130304	para veículos com chassis standard
B3	2.0, 2.0 16V 03/94 - 09/99 85 -100 kW		38-130311	modelo reforçado .
B3	2.0, 2.0 16V, 2.0 DTI 16V, 2.2 16V, 2.2 DTI 16V, 2.5 DTI, 2.5 TD, 2.5 V6, 2.6, 2.6 V6, 3.0 V6, 3.2 V6 04/94 - 07/03 74 -160 kW		36-201945	para veículos com regulação de nível; para veículos com chassis standard
B3	2.0 16V 09/98 - 09/99 100 kW	36-134021  36-134038 	38-130304	para veículos com chassis standard
B3	2.2 16V 09/99 - 07/03 106 kW	36-134045  36-134489 	38-130304	para veículos com chassis standard
B3	2.2 16V 09/99 - 07/03 106 kW		38-130311	modelo reforçado .
B3	2.6, 3.0 V6 04/94 - 09/97 138 -155 kW	36-134021  36-134038 	38-130304	para veículos com chassis standard
B3	2.6, 3.0 V6 09/97 - 02/01 138 -155 kW	36-134045  36-134489 	38-130304	para veículos com chassis standard
B3	3.0 V6 04/94 - 09/97 155 kW		38-130311	modelo reforçado .
B3	2.0 DTI 16V, 2.2 DTI 16V 09/97 - 07/03 74 -88 kW	36-134045  36-134489 	38-130304	para veículos com chassis standard
B3	2.0 DTI 16V, 2.2 DTI 16V, 3.0 V6 09/97 - 02/01 74 -155 kW		38-130311	modelo reforçado .
B3	2.5 TD, 2.5 V6 03/94 - 09/98 96 -125 kW	36-134021  36-134038 	38-130304	para veículos com chassis standard
B3	2.5 TD, 2.5 V6 09/98 - 02/01 96 -125 kW	36-134045  36-134489 	38-130304	para veículos com chassis standard
B3	2.5 TD, 2.5 V6 03/94 - 09/98 96 -125 kW		38-130311	modelo reforçado .




				
OPEL				
OPEL OMEGA B Combi (21_, 22_, 23_)				
B3	2.5 TD, 2.5 V6 09/98 - 02/01 96 -125 kW		38-130311	modelo reforçado .
B3	2.5 DTI, 2.6 V6, 3.2 V6 02/01 - 07/03 110 -160 kW	36-134045 36-134489	38-130304	para veículos com chassis standard
B3	2.5 DTI, 2.6 V6, 3.2 V6 09/97 - 07/03 110 -160 kW		38-130311	modelo reforçado .
B4	2.0, 2.0 16V, 2.0 DTI 16V, 2.2 16V, 2.2 DTI 16V, 2.5 DTI, 2.5 TD, 2.5 V6, 2.6, 2.6 V6, 3.0 V6, 3.2 V6 04/94 - 07/03 74 -160 kW	22-044808 † 11-122456 SP	19-028552 ½	para veículos sem regulação de nível
B6 Sport	2.0, 2.0 16V, 2.0 DTI 16V, 2.2 16V, 2.2 DTI 16V, 2.5 DTI, 2.5 TD, 2.5 V6, 2.6, 2.6 V6, 3.0 V6, 3.2 V6 04/94 - 07/03 74 -160 kW	35-044253 †	24-017701 ½	para veículos sem regulação de nível
B8	2.0, 2.0 16V, 2.0 DTI 16V, 2.2 16V, 2.2 DTI 16V, 2.5 DTI, 2.5 TD, 2.5 V6, 2.6, 2.6 V6, 3.0 V6, 3.2 V6 04/94 - 07/03 74 -160 kW	35-044260 †	24-022590 ½	para veículos sem regulação de nível
B12 PK	2.0, 2.0 16V, 2.2 16V 03/94 - 07/03 85 -106 kW		46-192820	Imposições, ver certificado de inspeção técnica; para veículos sem regulação de nível VA: Rebaixamento (Peritagem): 30 mm; peso do eixo até: 990 kg HA: Rebaixamento (Peritagem): 30 mm; peso do eixo até: 1290 kg
B12 PK	2.0 DTI 16V, 2.2 DTI 16V, 2.5 DTI, 2.5 TD, 2.5 V6, 2.6 V6, 3.0 V6, 3.2 V6 04/94 - 07/03 74 -160 kW		46-192837	Imposições, ver certificado de inspeção técnica; para veículos sem regulação de nível VA: Rebaixamento (Peritagem): 30 mm; peso do eixo até: 1080 kg HA: Rebaixamento (Peritagem): 30 mm; peso do eixo até: 1290 kg
OPEL REKORD A				
B4	1.5, 1.7, 1500, 1700 02/63 - 12/65 40 -55 kW		19-019598 ½	
OPEL REKORD A Coupé				
B4	1700, 2600 01/63 - 12/65 49 -74 kW		19-019598 ½	
OPEL REKORD B				
B4	1.5, 1.7, 1.9 08/65 - 12/66 44 -66 kW		19-019598 ½	
OPEL REKORD B Combi				
B4	1.5, 1.7, 1.9 08/65 - 12/66 44 -55 kW		19-019598 ½	
OPEL REKORD B Coupé				
B4	1.7, 1.9 08/65 - 02/67 55 -66 kW		19-019598 ½	
OPEL REKORD C				
B4	1.5, 1.7, 1.7 S, 1.9, 1.9 Sprint, 2.2 08/66 - 12/71 43 -78 kW		19-019598 ½	
B6 Sport	1.5, 1.7, 1.7 S, 1.9, 1.9 Sprint, 2.2 08/66 - 12/71 43 -78 kW	24-631136 ½	24-591522 ½	




				
OPEL				
OPEL REKORD C Combi				
B4	1.5, 1.7, 1.7 S, 1.9 08/66 - 12/71 43 -66 kW		19-019598 $\frac{1}{\circ}$	
B6 Sport	1.5, 1.7, 1.7 S, 1.9 08/66 - 12/71 43 -66 kW	24-631136 $\frac{1}{\circ}$	24-591522 $\frac{1}{\circ}$	
OPEL REKORD C Coupé				
B4	1.7 S, 1.9, 1.9 Sprint, 2.2 08/66 - 12/71 55 -78 kW		19-019598 $\frac{1}{\circ}$	
B6 Sport	1.7 S, 1.9, 1.9 Sprint, 2.2 08/66 - 12/71 55 -78 kW	24-631136 $\frac{1}{\circ}$	24-591522 $\frac{1}{\circ}$	
OPEL REKORD D				
B3	1.7, 1.7 S, 1.9, 1.9 S, 2.0 01/72 - 08/77 44 -74 kW	36-162857  36-162833 	36-162543	
B3	1.7, 1.7 S, 1.9, 1.9 S, 2.0, 2.0 D, 2.1 D 09/72 - 08/77 40 -74 kW		36-164332	modelo reforçado .
B3	2.0 D, 2.1 D 09/72 - 08/77 40 -44 kW	36-162826  36-162819 	36-162543	
B4	2.1 D 09/72 - 08/77 44 kW		19-019604 $\frac{1}{\circ}$	
B6 Sport	1.7, 1.7 S, 1.9, 1.9 S, 2.0, 2.0 D, 2.1 D 09/72 - 08/77 40 -74 kW	24-631136 $\frac{1}{\circ}$	24-631129 $\frac{1}{\circ}$	
OPEL REKORD D Combi				
B3	1.7, 1.7 S, 1.9, 1.9 S, 2.0 S 01/72 - 08/77 44 -74 kW	36-162857  36-162833 	36-162444	
B3	1.7, 1.7 S, 1.9, 1.9 S, 2.0 D, 2.0 S, 2.1 D 09/72 - 08/77 40 -74 kW		36-164349	modelo reforçado .
B3	2.0 D, 2.1 D 09/72 - 08/77 40 -44 kW	36-162826  36-162819 	36-162444	
B4	1.7, 1.7 S, 1.9, 1.9 S, 2.0 D, 2.0 S, 2.1 D 09/72 - 08/77 40 -74 kW		19-020037 $\frac{1}{\circ}$	
OPEL REKORD D Coupé				
B3	1.7 S, 1.9, 1.9 S, 2.0 01/72 - 08/77 55 -74 kW	36-162857  36-162833 	36-162543	
B3	1.7 S, 1.9, 1.9 S, 2.0 01/72 - 08/77 55 -74 kW		36-164332	modelo reforçado .
OPEL REKORD E (17_, 19_, 11_, 14_, 16_)				
B3	1.7, 1.9, 2.0, 2.0 E, 2.0 S 08/77 - 06/82 44 -81 kW	36-162420  36-162406 	36-162543	
B3	1.7, 1.9, 2.0, 2.0 E, 2.0 S 08/77 - 06/82 44 -81 kW	36-162437  36-162413 	36-164332	modelo reforçado .
B3	1.7, 1.8, 1.8 E, 1.8 S, 1.9, 2.0, 2.0 E, 2.0 S 07/82 - 08/86 44 -81 kW	36-161768  36-161744 	36-161584	

					
OPEL					
OPEL REKORD E (17_, 19_, 11_, 14_, 16_)					
B3	1.7, 1.8, 1.8 E, 1.8 S, 1.9, 2.0, 2.0 E, 2.0 S 07/82 - 08/86 44 -81 kW	36-161775 36-161751	↻ ↻	36-164325	modelo reforçado .
B3	2.0 D, 2.2 D 09/77 - 06/82 43 -48 kW	36-162321 36-162314	↻ ↻	36-162543	
B3	2.0 D, 2.2 D, 2.2 TD 07/82 - 08/86 43 -63 kW	36-161706	↻	36-164325	
B3	2.0 D, 2.1 D, 2.2 D, 2.2 TD 09/77 - 08/86 43 -63 kW	36-161706 36-161645	↻ ↻	36-164325	modelo reforçado .
B4	1.7, 1.8, 1.8 E, 1.8 S, 1.9, 2.0, 2.0 D, 2.0 E, 2.0 S, 2.1 D, 2.2 D, 2.2 E, 2.2 TD 08/77 - 08/86 43 -85 kW	21-030376 ↓ 11-101369 SP			
B6 Sport	1.7, 1.8, 1.8 E, 1.8 S, 1.9, 2.0, 2.0 D, 2.0 E, 2.0 S, 2.1 D, 2.2 D, 2.2 E, 2.2 TD 08/77 - 08/86 43 -85 kW	34-001417 ↓			VA: Serviço de reparação rápida .; Devolução obrigatória da peça velha .
OPEL REKORD E Combi (61_, 66_, 67_)					
B3	1.7, 1.9, 2.0, 2.0 E, 2.0 S 08/77 - 06/82 44 -81 kW	36-162420 36-162406	↻ ↻	36-162444	
B3	1.7, 1.9, 2.0, 2.0 E, 2.0 S 08/77 - 06/82 44 -81 kW	36-162437 36-162413	↻ ↻	36-164349	modelo reforçado .
B3	1.7, 1.8, 1.8 E, 1.8 S, 1.9, 2.0, 2.0 E, 2.0 S 07/82 - 08/86 44 -81 kW	36-161768 36-161744	↻ ↻	36-164325	
B3	1.7, 1.8, 1.8 E, 1.8 S, 1.9, 2.0, 2.0 E, 2.0 S, 2.2 E 07/82 - 08/86 44 -85 kW	36-161775 36-161751	↻ ↻	36-164325	modelo reforçado .
B3	2.0 D, 2.1 D, 2.2 D 09/77 - 06/82 43 -48 kW	36-162321 36-162314	↻ ↻	36-162444	
B3	2.0 D, 2.2 D, 2.2 TD, 2.3 D 07/82 - 08/86 43 -63 kW	36-161706	↻	36-164325	
B3	2.0 D, 2.1 D, 2.2 D, 2.2 TD, 2.3 D 09/77 - 08/86 43 -63 kW	36-161706 36-161645	↻ ↻	36-164325	modelo reforçado .
B4	1.7, 1.8, 1.8 E, 1.8 S, 1.9, 2.0, 2.0 D, 2.0 E, 2.0 S, 2.1 D, 2.2 D, 2.2 E, 2.2 TD, 2.3 D 08/77 - 08/86 43 -85 kW	21-030376 ↓ 11-101369 SP			
B6 Sport	1.7, 1.8, 1.8 E, 1.8 S, 1.9, 2.0, 2.0 D, 2.0 E, 2.0 S, 2.1 D, 2.2 D, 2.2 E, 2.2 TD, 2.3 D 08/77 - 08/86 43 -85 kW	34-001417 ↓			VA: Serviço de reparação rápida .; Devolução obrigatória da peça velha .
OPEL SENATOR A (29_)					
B3	2.0 E, 2.2 E, 2.2 TD, 2.5 E, 3.0, 3.0 E 07/82 - 12/86 63 -132 kW	36-161621 36-161546	↻ ↻	38-161834	
B3	2.5, 2.8, 3.0, 3.0 E 02/78 - 06/82 85 -132 kW	36-162291	↻	38-161834	
B4	2.0 E, 2.2 E, 2.2 TD, 2.5, 2.5 E, 2.8, 3.0, 3.0 E 02/78 - 12/86 63 -132 kW	21-030376 ↓ 11-101369 SP			

				
OPEL				
OPEL SENATOR B (29_)				
B3	2.5 i, 2.6 i, 3.0, 3.0 24V, 3.0 i CAT 01/88 - 09/93 103 -150 kW	36-161102 36-161089	 	38-161834 para veículos com chassis desportivo
B3	2.5 i, 2.6 i, 3.0, 3.0 24V, 3.0 i CAT 01/88 - 09/93 103 -150 kW	36-161140		38-161834 para veículos com chassis standard
B4	2.5 i, 2.6 i, 3.0, 3.0 24V, 3.0 i CAT, 3.6 01/88 - 09/93 103 -150 kW	22-031204 † 11-122456 SP		19-020006 1/0 para veículos com chassis standard; para veículos sem regulação electr. da suspensão
B6 Sport	2.5 i, 2.6 i, 3.0, 3.0 24V, 3.0 i CAT, 3.6 01/88 - 09/93 103 -150 kW	35-000945 †		24-011105 1/0 para veículos com chassis standard; para veículos sem regulação electr. da suspensão
B8	2.5 i, 2.6 i, 3.0, 3.0 24V, 3.0 i CAT, 3.6 01/88 - 09/93 103 -150 kW	35-003717 †		24-015288 1/0 para veículos com chassis standard; para veículos sem regulação electr. da suspensão




OPEL SIGNUM				
B3	1.8 05/03 - 90 -103 kW	37-154585		38-154553 para veículos com chassis standard
B3	1.8 05/03 - 90 -103 kW	37-154585		38-163500 para veículos com regulação de nível; para veículos com chassis standard
B3	1.8, 2.0 Turbo, 2.2 direct 05/03 - 90 -129 kW	37-154608		38-163517 para veículos com chassis standard; modelo reforçado .
B3	1.8 05/03 - 90 -103 kW	37-163495		38-163470 para veículos com chassis desportivo
B3	1.8, 2.0 Turbo, 2.2 direct 05/03 - 90 -129 kW	37-154639		para veículos com chassis desportivo; modelo reforçado .
B3	2.0 Turbo, 2.2 direct 05/03 - 114 -129 kW	37-154592		38-154553 para veículos com chassis standard
B3	2.0 Turbo, 2.2 direct 05/03 - 114 -129 kW	37-154592		38-163500 para veículos com regulação de nível; para veículos com chassis standard
B3	2.0 Turbo, 2.2 direct 05/03 - 114 -129 kW	37-154622		38-163470 para veículos com chassis desportivo
B3	3.2 V6 05/03 - 155 kW	37-154608		38-154553 para veículos com chassis standard
B3	1.9 CDTI, 2.0 DTI, 2.2 DTI 05/03 - 74 -110 kW	37-154608		38-154553 para veículos com chassis standard
B3	1.9 CDTI, 2.0 DTI, 2.2 DTI, 3.2 V6 05/03 - 74 -155 kW	37-154608		38-163500 para veículos com regulação de nível; para veículos com chassis standard
B3	1.9 CDTI, 2.0 DTI, 2.2 DTI, 3.2 V6 05/03 - 74 -155 kW	37-154615		38-163517 para veículos com chassis standard; modelo reforçado .
B3	1.9 CDTI, 2.0 DTI, 2.2 DTI, 3.2 V6 05/03 - 74 -155 kW	37-154639		38-163470 para veículos com chassis desportivo
B3	1.9 CDTI, 2.0 DTI, 2.2 DTI, 3.2 V6 05/03 - 74 -155 kW	37-163488		para veículos com chassis desportivo; modelo reforçado .
B3	3.0 V6 CDTI 05/03 - 130 -135 kW	37-154615		38-154553 para veículos com chassis standard
B3	3.0 V6 CDTI 05/03 - 130 -135 kW	37-154615		38-163500 para veículos com regulação de nível; para veículos com chassis standard
B3	3.0 V6 CDTI 05/03 - 130 kW			38-163517 para veículos com chassis standard; modelo reforçado .

			
OPEL			
OPEL SIGNUM			
B3	3.0 V6 CDTI 05/03 - 130 -135 kW	37-163488	38-163470 para veículos com chassis desportivo
B3	3.0 V6 CDTI 09/05 - 135 kW		38-163517 para veículos com chassis standard; modelo reforçado .
B4	1.8, 1.9 CDTI, 2.0 DTI, 2.0 Turbo, 2.2 direct, 2.2 DTI, 2.8, 2.8 V6 Turbo, 3.0 V6 CDTI, 3.2 V6 10/04 - 74 -206 kW	22-168597 † ↻ 22-168603 † ↻	19-118758 ∅ CH.Nr.: 51000001 ->; para veículos com chassis standard; para veículos sem chassis IDS+
B4	1.8, 1.9 CDTI, 2.0 DTI, 2.0 Turbo, 2.2 direct, 2.2 DTI, 3.0 V6 CDTI, 3.2 V6 05/03 - 09/04 74 -155 kW	22-118738 † ↻ 22-118745 † ↻	19-118758 ∅ -> CH.Nr.: 41999999; para veículos com chassis standard; para veículos sem regulação electr. da suspensão
B6 Sport	1.8, 1.9 CDTI, 2.0 DTI, 2.0 Turbo, 2.2 direct, 2.2 DTI, 2.8, 2.8 V6 Turbo, 3.0 V6 CDTI, 3.2 V6 10/04 - 74 -206 kW	35-192954 1/2 ↻ 35-192961 1/2 ↻	24-069601 ∅ CH.Nr.: 51000001 ->; para veículos sem chassis IDS+
B6 Sport	1.8, 1.9 CDTI, 2.0 DTI, 2.0 Turbo, 2.2 direct, 2.2 DTI, 3.0 V6 CDTI, 3.2 V6 05/03 - 09/04 74 -155 kW	35-110651 † ↻ 35-110668 † ↻	24-069601 ∅ -> CH.Nr.: 41999999; para veículos sem regulação electr. da suspensão
B8	1.8, 1.9 CDTI, 2.0 DTI, 2.0 Turbo, 2.2 direct, 2.2 DTI, 2.8, 2.8 V6 Turbo, 3.0 V6 CDTI, 3.2 V6 10/04 - 74 -206 kW	35-192978 1/2 ↻ 35-192985 1/2 ↻	24-069618 ∅ CH.Nr.: 51000001 ->; para veículos sem chassis IDS+
B8	1.8, 1.9 CDTI, 2.0 DTI, 2.0 Turbo, 2.2 direct, 2.2 DTI, 3.0 V6 CDTI, 3.2 V6 05/03 - 09/04 74 -155 kW	35-110675 † ↻ 35-110682 † ↻	24-069618 ∅ -> CH.Nr.: 41999999; para veículos sem regulação electr. da suspensão
B12 PK	1.8, 1.9 CDTI, 2.0 DTI, 2.0 Turbo, 2.2 direct, 2.2 DTI, 3.2 V6 10/04 - 74 -155 kW	46-190604	CH.Nr.: 51000001 ->; Imposições, ver certificado de inspeção técnica; ITS+ tem de ser devidamente desmontado VA: Rebaixamento (Peritagem): 30 mm; peso do eixo até: 1060 kg HA: Rebaixamento (Peritagem): 30 mm; para veículos sem regulação de nível; peso do eixo até: 1215 kg
B12 PK	1.8, 1.9 CDTI, 2.0 DTI, 2.0 Turbo, 2.2 direct, 2.2 DTI, 3.2 V6 05/03 - 09/04 74 -155 kW	46-190574	-> CH.Nr.: 41999999; Imposições, ver certificado de inspeção técnica; ITS+ tem de ser devidamente desmontado VA: Rebaixamento (Peritagem): 30 mm; peso do eixo até: 1060 kg HA: Rebaixamento (Peritagem): 30 mm; para veículos sem regulação de nível; peso do eixo até: 1215 kg
B12 PK	1.9 CDTI, 2.0 DTI, 2.0 Turbo, 2.2 direct, 2.2 DTI, 3.2 V6 10/04 - 74 -155 kW	46-190611	CH.Nr.: 51000001 ->; Imposições, ver certificado de inspeção técnica; ITS+ tem de ser devidamente desmontado VA: Rebaixamento (Peritagem): 30 mm; peso do eixo até: 1135 kg HA: Rebaixamento (Peritagem): 30 mm; para veículos sem regulação de nível; peso do eixo até: 1215 kg
B12 PK	1.9 CDTI, 2.0 DTI, 2.0 Turbo, 2.2 direct, 2.2 DTI, 3.2 V6 05/03 - 09/04 74 -155 kW	46-190581	-> CH.Nr.: 41999999; Imposições, ver certificado de inspeção técnica; ITS+ tem de ser devidamente desmontado VA: Rebaixamento (Peritagem): 30 mm; peso do eixo até: 1135 kg HA: Rebaixamento (Peritagem): 30 mm; para veículos sem regulação de nível; peso do eixo até: 1215 kg
B12 PK	3.0 V6 CDTI 05/03 - 09/04 130 kW	46-190598	-> CH.Nr.: 41999999; Imposições, ver certificado de inspeção técnica; ITS+ tem de ser devidamente desmontado VA: Rebaixamento (Peritagem): 30 mm; peso do eixo até: 1230 kg HA: Rebaixamento (Peritagem): 30 mm; para veículos sem regulação de nível; peso do eixo até: 1215 kg
B12 PK	3.0 V6 CDTI 10/04 - 130 -135 kW	46-190628	CH.Nr.: 51000001 ->; Imposições, ver certificado de inspeção técnica; ITS+ tem de ser devidamente desmontado VA: Rebaixamento (Peritagem): 30 mm; peso do eixo até: 1230 kg HA: Rebaixamento (Peritagem): 30 mm; peso do eixo até: 1215 kg




			
OPEL			
OPEL SPEEDSTER			
B16 PSS10	2.0, 2.0 Turbo, 2.2 09/00 - 108 -162 kW	48-136723	Imposições, ver certificado de inspeção técnica VA: Rebaixamento (Peritagem): 0-10 mm; peso do eixo até: 485 kg HA: Rebaixamento (Peritagem): 0-20 mm; peso do eixo até: 760 kg




OPEL TIGRA (95_)			
B2	1.4 16V, 1.6 16V 07/94 - 12/00 63 -78 kW	17-104104 † 11-101314 SP	15-126405 ½ para veículos com chassis standard
B3	1.4 16V, 1.6 16V 07/94 - 12/00 63 -78 kW	36-130177	38-130359 para veículos com chassis standard
B4	1.4 16V, 1.6 16V 07/94 - 12/00 63 -78 kW	22-040909 † 11-101314 SP	19-126395 ½ para veículos com chassis standard
B4	1.4 16V, 1.6 16V 07/94 - 12/00 63 -78 kW	22-040909 † 11-101314 SP	19-019727 ½ para veículos com chassis desportivo
B6 Sport	1.4 16V, 1.6 16V 07/94 - 12/00 63 -78 kW	35-040590 †	24-000857 ½
B8	1.4 16V, 1.6 16V 07/94 - 12/00 63 -78 kW	35-040590 †	24-000857 ½
B14	1.4 16V, 1.6 16V 07/94 - 12/00 63 -78 kW	47-080713	Imposições, ver certificado de inspeção técnica VA: Rebaixamento (Peritagem): 30-50 mm; peso do eixo até: 820 kg HA: Rebaixamento (Peritagem): 20-40 mm; peso do eixo até: 700 kg
B16 PSS9	1.4 16V, 1.6 16V 07/94 - 12/00 63 -78 kW	48-080767	Imposições, ver certificado de inspeção técnica VA: Rebaixamento (Peritagem): 30-50 mm; peso do eixo até: 820 kg HA: Rebaixamento (Peritagem): 20-40 mm; peso do eixo até: 700 kg
MS	1.4 16V, 1.6 16V 07/94 - 12/00 63 -78 kW	35-041757 †	24-023917 ½ Modelo tipo: Rallye VA: Dados: 230/80 HA: Dados: 200/80
MS	1.4 16V, 1.6 16V 07/94 - 12/00 63 -78 kW	35-042136 †	24-023900 ½ Modelo tipo: Renen Gruppe N+G VA: Dados: 230/80; Amortecedor curto: 20 mm HA: Dados: 200/80; Amortecedor curto: 20 mm


























OPEL TIGRA TwinTop			
B1	1.3 CDTI, 1.4, 1.8 06/04 - 51 -92 kW	12-117390	
B4	1.3 CDTI, 1.4, 1.8 06/04 - 51 -92 kW	22-118714 † 22-118721 †	19-108988 ½ para veículos com chassis standard HA: Travão de tambor; Medida da rosca: M10
B4	1.3 CDTI, 1.4, 1.8 06/04 - 51 -92 kW	22-118714 † 22-118721 † 11-101314 SP	19-108995 ½ para veículos com chassis standard HA: Travão de disco; Medida da rosca: M14
B6 Sport	1.3 CDTI, 1.4, 1.8 06/04 - 51 -92 kW	35-141068 † 35-141075 †	24-141086 ½ para veículos com chassis standard HA: Travão de tambor; Medida da rosca: M10
B6 Sport	1.3 CDTI, 1.4, 1.8 06/04 - 51 -92 kW	35-141068 † 35-141075 †	24-142342 ½ para veículos com chassis desportivo HA: Travão de disco; Medida da rosca: M14
B8	1.3 CDTI, 1.4, 1.8 06/04 - 51 -92 kW	35-141099 † 35-141105 †	24-141116 ½ para veículos com chassis standard HA: Travão de tambor; Medida da rosca: M10
B8	1.3 CDTI, 1.4, 1.8 06/04 - 51 -92 kW	35-141099 † 35-141105 †	24-142342 ½ para veículos com chassis desportivo HA: Travão de disco; Medida da rosca: M14




				
OPEL				
OPEL TIGRA TwinTop				
B12 PK	1.4, 1.8 06/04 - 66 -92 kW	46-194183	Imposições, ver certificado de inspeção técnica VA: Rebaixamento (Peritagem): 30 mm; peso do eixo até: 865 kg HA: Travão de disco; Medida da rosca: M14; Rebaixamento (Peritagem): 30 mm; peso do eixo até: 680 kg	
B12 PK	1.4, 1.8 06/04 - 66 -92 kW	46-194190	Imposições, ver certificado de inspeção técnica VA: Rebaixamento (Peritagem): 30 mm; peso do eixo até: 865 kg HA: Travão de tambor; Medida da rosca: M10; Rebaixamento (Peritagem): 30 mm; peso do eixo até: 680 kg	
B12 PK	1.3 CDTI 06/04 - 51 kW	46-194206	Imposições, ver certificado de inspeção técnica VA: Rebaixamento (Peritagem): 30 mm; peso do eixo até: 900 kg HA: Travão de disco; Medida da rosca: M14; Rebaixamento (Peritagem): 30 mm; peso do eixo até: 680 kg	
B12 PK	1.3 CDTI 06/04 - 51 kW	46-194213	Imposições, ver certificado de inspeção técnica VA: Rebaixamento (Peritagem): 30 mm; peso do eixo até: 900 kg HA: Travão de tambor; Medida da rosca: M10; Rebaixamento (Peritagem): 30 mm; peso do eixo até: 680 kg	
B14	1.3 CDTI, 1.4, 1.8 06/04 - 51 -92 kW	47-167254	Imposições, ver certificado de inspeção técnica VA: Rebaixamento (Peritagem): 30-50 mm; peso do eixo até: 895 kg HA: Rebaixamento (Peritagem): 20-40 mm; peso do eixo até: 680 kg	














OPEL VECTRA A Hatchback (88 , 89)				
B1	1.4 S, 1.6, 1.6 i, 1.6 i CAT, 1.6 S, 1.7 D, 1.7 TD 04/88 - 11/95 42 -65 kW	12-117635		VA: com rolamentos de esferas
B1	1.8 i, 1.8 i CAT, 1.8 S, 2.0, 2.0 i, 2.0 i 16V, 2.0 i 16V CAT, 2.0 i CAT, 2.0 i GT 04/88 - 11/95 65 -110 kW	12-117635		VA: com rolamentos de esferas
B1	1.8 i, 1.8 i CAT, 1.8 S, 2.0, 2.0 i, 2.0 i 16V, 2.0 i 16V CAT, 2.0 i CAT, 2.0 i GT 04/88 - 11/95 65 -110 kW	12-116805		VA: com rolamentos de esferas
B2	1.4 S, 1.6, 1.6 i, 1.6 i CAT, 1.6 S, 1.7 D, 1.7 TD, 1.8 i, 1.8 i CAT, 1.8 S, 2.0, 2.0 i, 2.0 i CAT, 2.0 i GT 04/88 - 11/95 42 -95 kW	16-031333 ↓ 11-101314 SP	15-062215 ♂	
B3	1.4 S 04/88 - 06/92 55 kW	36-161157	38-154515	para veículos com chassis standard HA: para veículos com regulação de nível
B3	1.6, 1.6 i, 1.6 i CAT, 1.6 S, 1.8 i, 1.8 i CAT, 1.8 S, 2.0, 2.0 i, 2.0 i 16V, 2.0 i 16V CAT, 2.0 i CAT 09/88 - 11/95 51 -110 kW	36-130412	38-130298	para veículos com chassis standard
B3	1.6, 1.6 i, 1.6 i CAT, 1.6 S, 1.7 D, 1.7 TD, 1.8 i, 1.8 i CAT, 1.8 S, 2.0, 2.0 i, 2.0 i 16V, 2.0 i 16V CAT, 2.0 i CAT, 2.0 i GT 09/88 - 11/95 42 -110 kW	36-130443		VA: modelo reforçado .
B3	1.6, 1.6 i, 1.6 i CAT, 1.6 S, 1.8 i, 1.8 i CAT, 1.8 S, 2.0, 2.0 i, 2.0 i 16V, 2.0 i 16V CAT, 2.0 i CAT 09/88 - 11/95 51 -110 kW		38-154515	HA: para veículos com regulação de nível
B3	1.8 i, 1.8 i CAT, 1.8 S, 2.0, 2.0 i, 2.0 i 16V, 2.0 i 16V CAT, 2.0 i CAT, 2.0 i GT 04/88 - 11/95 65 -110 kW	36-130429	38-130298	Modelo tipo: GT; Modelo tipo: SR; para veículos com chassis standard














				
OPEL				
OPEL VECTRA A Hatchback (88_, 89_)				
B3	2.0 i GT 09/88 - 11/95 95 kW	36-130429	38-130298	para veículos com chassis standard
B3	1.7 D, 1.7 TD 09/88 - 11/95 42 -60 kW	36-130436	38-130298	para veículos com chassis standard
B3	1.7 D, 1.7 TD 09/88 - 11/95 42 -60 kW		38-154515	HA: para veículos com regulação de nível
B4	1.4 S, 1.6, 1.6 i, 1.6 i CAT, 1.6 S, 1.7 D, 1.7 TD, 1.8 i, 1.8 i CAT, 1.8 S, 2.0, 2.0 i, 2.0 i 16V, 2.0 i 16V CAT, 2.0 i CAT, 2.0 i GT 04/88 - 11/95 42 -110 kW	21-030529 ↓ 11-101314 SP	19-019956 ⚙	
B6 Sport	1.4 S, 1.6, 1.6 i, 1.6 i CAT, 1.6 S, 1.7 D, 1.7 TD, 1.8 i, 1.8 i CAT, 1.8 S, 2.0, 2.0 i, 2.0 i 16V, 2.0 i 16V CAT, 2.0 i CAT, 2.0 i GT, 2.5 V6 04/88 - 11/95 42 -125 kW	34-003671 ↓	24-015554 ⚙	
B8	1.4 S, 1.6, 1.6 i, 1.6 i CAT, 1.6 S, 1.7 D, 1.7 TD, 1.8 i, 1.8 i CAT, 1.8 S, 2.0, 2.0 i, 2.0 i 16V, 2.0 i 16V CAT, 2.0 i CAT, 2.0 i GT, 2.5 V6 04/88 - 11/95 42 -125 kW	34-001592 ↓	24-013932 ⚙	HA: Dados: 107/36
B12 PK	1.4 S, 1.6, 1.6 i, 1.6 i CAT, 1.6 S, 1.7 D, 1.7 TD, 1.8 i, 1.8 i CAT, 1.8 S, 2.0, 2.0 i, 2.0 i 16V, 2.0 i 16V CAT, 2.0 i CAT, 2.0 i GT 04/88 - 11/95 42 -110 kW	46-192721		Imposições, ver certificado de inspeção técnica VA: Rebaixamento (Peritagem): 30 mm; peso do eixo até: 915 kg HA: Rebaixamento (Peritagem): 30 mm; peso do eixo até: 830 kg
B12 PK	2.5 V6 02/93 - 11/95 125 kW	46-192738		Imposições, ver certificado de inspeção técnica VA: Rebaixamento (Peritagem): 35 mm; peso do eixo até: 975 kg HA: Rebaixamento (Peritagem): 35 mm; peso do eixo até: 830 kg
OPEL VECTRA A (86_, 87_)				
B1	1.4 S, 1.6, 1.6 i, 1.6 i CAT, 1.7 D, 1.7 TD 09/88 - 11/95 42 -60 kW	12-117635		VA: com rolamentos de esferas
B1	1.8 i CAT, 1.8 S, 1.8 S 4x4, 2.0, 2.0 i, 2.0 i 16V, 2.0 i 16V 4x4, 2.0 i 4x4, 2.0 i 4x4 CAT, 2.0 i CAT, 2.0 i Turbo 4x4, 2.5 CD 4x4, 2000 16V 4x4, 2000/GT 16V, 2000/GT 16V 4x4 CAT, 2000/GT 16V CAT 02/90 - 11/95 65 -150 kW	12-116805		VA: com rolamentos de esferas
B1	1.8 i CAT, 1.8 S, 1.8 S 4x4, 2.0, 2.0 i, 2.0 i 16V, 2.0 i 16V 4x4, 2.0 i 4x4, 2.0 i 4x4 CAT, 2.0 i CAT, 2.0 i Turbo 4x4, 2.5 CD 4x4, 2000 16V 4x4, 2000/GT 16V, 2000/GT 16V 4x4 CAT, 2000/GT 16V CAT 02/90 - 11/95 65 -150 kW	12-117635		VA: com rolamentos de esferas
B2	1.4 S, 1.6, 1.6 i, 1.6 i CAT, 1.7 D, 1.7 TD, 1.8 i CAT, 1.8 S, 2.0, 2.0 i, 2.0 i CAT 09/88 - 11/95 42 -95 kW	16-031333 ↓ 11-101314 SP	15-062215 ⚙	
B3	1.4 S 09/88 - 06/92 55 kW	36-161157	38-154515	para veículos com chassis standard HA: para veículos com regulação de nível
B3	1.6, 1.6 i, 1.6 i CAT, 1.8 i CAT, 1.8 S, 2.0, 2.0 i, 2.0 i 16V, 2.0 i CAT 09/88 - 11/95 51 -100 kW	36-130412	38-130298	para veículos com chassis standard

			
OPEL			
OPEL VECTRA A (86_, 87_)			
B3	1.6, 1.6 i, 1.6 i CAT, 1.7 D, 1.7 TD, 1.8 i CAT, 1.8 S, 2.0, 2.0 i, 2.0 i 16V, 2.0 i CAT, 2000/GT 16V, 2000/GT 16V CAT 02/90 - 11/95 42 -110 kW	36-130443	modelo reforçado .
B3	1.6, 1.6 i, 1.6 i CAT, 1.8 i CAT, 1.8 S, 2.0, 2.0 i, 2.0 i 16V, 2.0 i CAT 09/88 - 11/95 51 -100 kW		38-154515 HA: para veículos com regulação de nível
B3	1.8 i CAT, 1.8 S, 2.0, 2.0 i, 2.0 i 16V, 2.0 i CAT, 2000/GT 16V, 2000/GT 16V CAT 02/90 - 11/95 65 -110 kW	36-130429	38-154515 Modelo tipo: GT; Modelo tipo: SR; para veículos com chassis standard HA: para veículos com regulação de nível
B3	2000/GT 16V, 2000/GT 16V CAT 01/89 - 11/95 110 kW	36-130429	38-130298 para veículos com chassis standard
B3	1.7 D, 1.7 TD 10/88 - 11/95 42 -60 kW	36-130436	38-130298 para veículos com chassis standard
B3	1.7 D, 1.7 TD 10/88 - 11/95 42 -60 kW		38-154515 HA: para veículos com regulação de nível
B4	1.4 S, 1.6, 1.6 i, 1.6 i CAT, 1.7 D, 1.7 TD, 1.8 i CAT, 1.8 S, 2.0, 2.0 i, 2.0 i 16V, 2.0 i CAT, 2.5 V6 09/88 - 11/95 42 -125 kW	21-030529 ↓ 11-101314 SP	19-019956 ♂
B4	1.8 S 4x4, 2.0 i 16V 4x4, 2.0 i 4x4, 2.0 i 4x4 CAT, 2.0 i Turbo 4x4, 2.5 CD 4x4, 2000 16V 4x4, 2000/GT 16V, 2000/GT 16V 4x4 CAT, 2000/GT 16V CAT 01/89 - 11/95 65 -150 kW	21-030529 ↓ 11-101314 SP	19-020006 ♂
B6 Sport	1.4 S, 1.6, 1.6 i, 1.6 i CAT, 1.7 D, 1.7 TD, 1.8 i CAT, 1.8 S, 2.0, 2.0 i, 2.0 i 16V, 2.0 i CAT, 2.5 V6 09/88 - 11/95 42 -125 kW	34-003671 ↓	24-015554 ♂
B6 Sport	1.8 S 4x4, 2.0 i 16V 4x4, 2.0 i 4x4, 2.0 i 4x4 CAT, 2.0 i Turbo 4x4, 2.5 CD 4x4, 2000 16V 4x4, 2000/GT 16V, 2000/GT 16V 4x4 CAT, 2000/GT 16V CAT 01/89 - 11/95 65 -150 kW	34-003671 ↓	24-016582 ♂
B8	1.6, 1.6 i, 1.6 i CAT, 1.7 D, 1.7 TD, 1.8 i CAT, 1.8 S, 2.0, 2.0 i, 2.0 i 16V, 2.0 i CAT, 2.5 V6 09/88 - 11/95 42 -125 kW	34-001592 ↓	24-013932 ♂ HA: Dados: 107/36
B8	1.8 S 4x4, 2.0 i 16V 4x4, 2.0 i 4x4, 2.0 i 4x4 CAT, 2.0 i Turbo 4x4, 2.5 CD 4x4, 2000 16V 4x4, 2000/GT 16V 4x4 CAT 01/89 - 11/95 65 -150 kW	34-001592 ↓	24-014762 ♂
B8	2000/GT 16V, 2000/GT 16V CAT 01/89 - 11/95 110 kW	34-001592 ↓	24-014762 ♂
B12 PK	1.4 S, 1.6, 1.6 i, 1.6 i CAT, 1.7 D, 1.7 TD, 1.8 i CAT, 1.8 S, 2.0, 2.0 i, 2.0 i 16V, 2.0 i CAT 09/88 - 11/95 42 -100 kW	46-192721	Imposições, ver certificado de inspeção técnica VA: Rebaixamento (Peritagem): 30 mm; peso do eixo até: 915 kg HA: Rebaixamento (Peritagem): 30 mm; peso do eixo até: 830 kg
B12 PK	2.5 V6 02/93 - 11/95 125 kW	46-192738	Imposições, ver certificado de inspeção técnica VA: Rebaixamento (Peritagem): 35 mm; peso do eixo até: 975 kg HA: Rebaixamento (Peritagem): 35 mm; peso do eixo até: 830 kg
OPEL VECTRA B Hatchback (38_)			
B1	1.6 i, 1.6 i 16V, 1.7 TD, 1.8 i 16V 10/95 - 07/03 55 -92 kW	12-117390	























			
OPEL			
OPEL VECTRA B Hatchback (38)			
B1	2.0 DI 16V, 2.0 DTI 16V, 2.0 i, 2.0 i 16V, 2.2 DTI 16V, 2.2 i 16V 10/95 - 07/03 60 -108 kW	12-117376	
B3	1.6 i, 1.6 i 16V 10/95 - 07/03 55 -74 kW	36-130146	36-130252 para veículos com chassis standard HA: para veículos sem regulação de nível
B3	1.6 i, 1.6 i 16V 10/95 - 07/03 55 -74 kW	36-130153	36-130252 VA: modelo reforçado . HA: para veículos sem regulação de nível
B3	1.6 i, 1.6 i 16V 10/95 - 07/03 55 -74 kW		36-162468 HA: para veículos com regulação de nível
B3	2.0 i, 2.0 i 16V 10/95 - 02/02 82 -100 kW	36-130160	36-130252 para veículos sem regulação de nível; para veículos com chassis standard
B3	2.0 i, 2.0 i 16V 10/95 - 02/02 82 -100 kW	36-130214	VA: modelo reforçado .
B3	2.0 i, 2.0 i 16V 10/95 - 02/02 82 -100 kW		36-162468 para veículos com regulação de nível; para veículos com chassis standard
B3	1.7 TD, 1.8 i 16V 10/95 - 07/03 60 -92 kW	36-130153	36-130252 para veículos sem regulação de nível; para veículos com chassis standard
B3	1.7 TD, 1.8 i 16V 10/95 - 07/03 60 -92 kW	36-130160	para veículos com chassis standard; modelo reforçado .
B3	1.7 TD, 1.8 i 16V 10/95 - 07/03 60 -92 kW		36-162468 para veículos com regulação de nível; para veículos com chassis standard
B3	2.0 DI 16V, 2.0 DTI 16V, 2.5, 2.5 i V6, 2.6 i V6 10/95 - 07/03 60 -144 kW	36-130214	36-130252 para veículos com chassis standard HA: para veículos sem regulação de nível
B3	2.0 DI 16V, 2.0 DTI 16V, 2.5, 2.5 i V6, 2.6 i V6 10/95 - 07/03 60 -144 kW	36-197880	VA: modelo reforçado .
B3	2.0 DI 16V, 2.0 DTI 16V, 2.5, 2.5 i V6, 2.6 i V6 10/95 - 07/03 60 -144 kW		36-162468 HA: para veículos com regulação de nível
B4	1.6 i, 1.6 i 16V, 1.7 TD, 1.8 i 16V, 2.0 i, 2.0 i 16V, 2.5 i V6 10/95 - 12/95 55 -125 kW	22-045874   22-045881   11-101512 	19-029344  -> CH.Nr.: T1086823; para veículos com chassis standard HA: para veículos sem regulação de nível
B4	1.6 i, 1.6 i 16V, 1.7 TD, 1.8 i 16V, 2.0 DI 16V, 2.0 DTI 16V, 2.0 i, 2.0 i 16V, 2.2 DTI 16V, 2.2 i 16V, 2.5, 2.5 i V6, 2.6 i V6 01/96 - 07/03 55 -144 kW	22-045874   22-045881   11-101512 	19-140056  CH.Nr.: T1086824 ->; para veículos sem regulação de nível
B6 Sport	1.6 i, 1.6 i 16V, 1.7 TD, 1.8 i 16V, 2.0 DI 16V, 2.0 DTI 16V, 2.0 i, 2.0 i 16V, 2.2 DTI 16V, 2.2 i 16V, 2.5, 2.5 i V6, 2.6 i V6 10/95 - 07/03 55 -144 kW	35-164432   35-164449  	24-025515  para veículos com chassis standard; para veículos adaptados a estradas em mão estado HA: para veículos sem regulação de nível
B8	1.6 i, 1.6 i 16V, 1.7 TD, 1.8 i 16V, 2.0 DI 16V, 2.0 DTI 16V, 2.0 i, 2.0 i 16V, 2.2 DTI 16V, 2.2 i 16V, 2.5, 2.5 i V6, 2.6 i V6 10/95 - 07/03 55 -144 kW	35-164456   35-164463  	24-025522  para veículos com chassis desportivo HA: para veículos sem regulação de nível
B12 PK	1.6 i, 1.6 i 16V, 1.7 TD, 1.8 i 16V, 2.0 i, 2.0 i 16V, 2.2 i 16V, 2.5 i V6 10/95 - 07/03 55 -125 kW	46-192745	Imposições, ver certificado de inspeção técnica VA: Rebaixamento (Peritagem): 35 mm; peso do eixo até: 975 kg HA: Rebaixamento (Peritagem): 35 mm; para veículos sem regulação de nível; peso do eixo até: 945 kg

			
OPEL			
OPEL VECTRA B Hatchback (38_)			
B12 PK	1.6 i, 1.6 i 16V 10/95 - 07/03 55 -74 kW	46-192783	Imposições, ver certificado de inspeção técnica VA: Rebaixamento (Peritagem): 30 mm; peso do eixo até: 870 kg HA: Rebaixamento (Peritagem): 30 mm; para veículos sem regulação de nível; peso do eixo até: 945 kg
B12 PK	2.0 DI 16V, 2.0 DTI 16V, 2.0 i, 2.0 i 16V, 2.2 DTI 16V, 2.5 i V6, 2.6 i V6 10/95 - 07/03 60 -125 kW	46-192752	Imposições, ver certificado de inspeção técnica VA: Rebaixamento (Peritagem): 35 mm; peso do eixo até: 1055 kg HA: Rebaixamento (Peritagem): 35 mm; para veículos sem regulação de nível; peso do eixo até: 945 kg


































OPEL VECTRA B (36_)			
B1	1.6 GL, 1.6 i, 1.6 i 16V, 1.7 TD, 1.8 i 16V 09/95 - 04/02 55 -92 kW	12-117390	
B1	2.0 DI 16V, 2.0 DTI 16V, 2.0 i, 2.0 i 16V, 2.2 DTI 16V, 2.2 i 16V, 2.5 i V6, 2.6 i V6 10/95 - 04/02 60 -125 kW	12-117376	
B3	1.6 GL, 1.6 i, 1.6 i 16V 09/95 - 04/02 55 -74 kW	36-130146	36-130252 para veículos com chassis standard HA: para veículos sem regulação de nível
B3	1.6 GL, 1.6 i, 1.6 i 16V 09/95 - 04/02 55 -74 kW	36-130153	VA: modelo reforçado .
B3	1.6 GL, 1.6 i, 1.6 i 16V 09/95 - 04/02 55 -74 kW		36-162468 HA: para veículos com regulação de nível
B3	2.0 i, 2.0 i 16V 10/95 - 04/02 82 -100 kW	36-130160	36-130252 para veículos sem regulação de nível; para veículos com chassis standard
B3	2.0 i, 2.0 i 16V 10/95 - 04/02 82 -100 kW	36-130214	VA: modelo reforçado .
B3	2.0 i, 2.0 i 16V 10/95 - 04/02 82 -100 kW		36-162468 para veículos com regulação de nível
B3	1.7 TD, 1.8 i 16V 10/95 - 04/02 60 -92 kW	36-130153	36-130252 para veículos sem regulação de nível; para veículos com chassis standard
B3	1.7 TD, 1.8 i 16V 10/95 - 04/02 60 -92 kW	36-130160	para veículos com chassis standard; modelo reforçado .
B3	1.7 TD, 1.8 i 16V 10/95 - 04/02 60 -92 kW		36-162468 HA: para veículos com regulação de nível
B3	2.0 DI 16V, 2.5 i V6 10/95 - 04/02 60 -125 kW	36-130214	36-130252 para veículos com chassis standard HA: para veículos sem regulação de nível
B3	2.0 DI 16V, 2.0 DTI 16V, 2.5 i V6, 2.6 i V6 10/95 - 04/02 60 -125 kW	36-197880	VA: modelo reforçado .
B3	2.0 DI 16V, 2.0 DTI 16V, 2.5 i V6, 2.6 i V6 10/95 - 04/02 60 -125 kW		36-162468 HA: para veículos com regulação de nível
B4	1.6 GL, 1.6 i, 1.6 i 16V, 1.7 TD, 1.8 i 16V, 2.0 i, 2.0 i 16V, 2.5 i V6 09/95 - 12/95 55 -125 kW	22-045874   22-045881   11-101512 	19-029344  -> CH.Nr.: T1086823; para veículos com chassis standard HA: para veículos sem regulação de nível
B4	1.6 GL, 1.6 i, 1.6 i 16V, 1.7 TD, 1.8 i 16V, 2.0 DI 16V, 2.0 DTI 16V, 2.0 i, 2.0 i 16V, 2.2 DTI 16V, 2.2 i 16V, 2.5 i V6, 2.6 i V6 01/96 - 04/02 55 -125 kW	22-045874   22-045881   11-101512 	19-140056  CH.Nr.: T1086824 ->; para veículos com chassis standard HA: para veículos sem regulação de nível
B4	2.6 i V6 09/00 - 04/02 125 kW		19-029344 




				
OPEL				
OPEL VECTRA B (36_)				
B6 Sport	1.6 GL, 1.6 i, 1.6 i 16V, 1.7 TD, 1.8 i 16V, 2.0 DI 16V, 2.0 DTI 16V, 2.0 i, 2.0 i 16V, 2.2 DTI 16V, 2.2 i 16V, 2.5 i V6, 2.6 i V6 09/95 - 04/02 55 -125 kW	35-164432   35-164449  	24-025515 	para veículos com chassis standard; para veículos adaptados a estradas em mão estado HA: para veículos sem regulação de nível
B8	1.6 GL, 1.6 i, 1.6 i 16V, 1.7 TD, 1.8 i 16V, 2.0 DI 16V, 2.0 DTI 16V, 2.0 i, 2.0 i 16V, 2.2 DTI 16V, 2.2 i 16V, 2.5 i V6, 2.6 i V6, i 500 2.5 09/95 - 09/00 55 -143 kW	35-164456   35-164463  	24-025522 	para veículos com chassis desportivo HA: para veículos sem regulação de nível
B12 PK	1.6 GL, 1.6 i, 1.6 i 16V, 1.7 TD, 1.8 i 16V, 2.0 i, 2.0 i 16V, 2.2 i 16V, 2.5 i V6 09/95 - 09/00 55 -125 kW	46-192745		Imposições, ver certificado de inspeção técnica VA: Rebaixamento (Peritagem): 35 mm; peso do eixo até: 975 kg HA: Rebaixamento (Peritagem): 35 mm; para veículos sem regulação de nível; peso do eixo até: 945 kg
B12 PK	1.6 GL, 1.6 i, 1.6 i 16V 09/95 - 04/02 55 -74 kW	46-192783		Imposições, ver certificado de inspeção técnica VA: Rebaixamento (Peritagem): 30 mm; peso do eixo até: 870 kg HA: Rebaixamento (Peritagem): 30 mm; para veículos sem regulação de nível; peso do eixo até: 945 kg
B12 PK	2.0 DI 16V, 2.0 DTI 16V, 2.0 i, 2.0 i 16V, 2.2 DTI 16V, 2.5 i V6, 2.6 i V6 10/95 - 04/02 60 -125 kW	46-192752		Imposições, ver certificado de inspeção técnica VA: Rebaixamento (Peritagem): 35 mm; peso do eixo até: 1055 kg HA: Rebaixamento (Peritagem): 35 mm; para veículos sem regulação de nível; peso do eixo até: 945 kg

OPEL VECTRA B Combi (31_)				
B1	1.6 i, 1.6 i 16V, 1.8 i 16V 11/96 - 07/03 55 -92 kW	12-117390		
B1	1.7 TD, 2.0 DI 16V, 2.0 DTI 16V, 2.0 i, 2.0 i 16V, 2.2 DTI 16V, 2.2 i 16V, 2.5 i V6, 2.6 i V6 11/96 - 07/03 60 -125 kW	12-117376		
B3	1.6 i, 1.6 i 16V 11/96 - 07/02 55 -74 kW	36-130146	36-130269	para veículos com chassis standard
B3	1.6 i, 1.6 i 16V 11/96 - 07/02 55 -74 kW	36-130153		VA: modelo reforçado .
B3	1.6 i, 1.6 i 16V 11/96 - 07/02 55 -74 kW		36-162451	HA: para veículos com regulação de nível
B3	2.0 i, 2.0 i 16V 11/96 - 02/02 82 -100 kW	36-130160	36-130269	para veículos sem regulação de nível; para veículos com chassis standard
B3	2.0 i, 2.0 i 16V 11/96 - 02/02 82 -100 kW	36-130214		para veículos com chassis standard; modelo reforçado .
B3	2.0 i, 2.0 i 16V 11/96 - 02/02 82 -100 kW		36-162451	para veículos com regulação de nível; para veículos com chassis standard
B3	1.7 TD, 1.8 i 16V 11/96 - 07/03 60 -92 kW	36-130153	36-130269	para veículos sem regulação de nível; para veículos com chassis standard
B3	1.7 TD, 1.8 i 16V 11/96 - 07/03 60 -92 kW	36-130160		para veículos com chassis standard; modelo reforçado .
B3	1.7 TD, 1.8 i 16V 11/96 - 07/03 60 -92 kW		36-162451	para veículos com regulação de nível; para veículos com chassis standard
B3	2.0 DI 16V, 2.0 DTI 16V, 2.5 i V6, 2.6 i V6 11/96 - 07/03 60 -125 kW	36-130214	36-130269	para veículos com chassis standard HA: para veículos sem regulação de nível
B3	2.0 DI 16V, 2.0 DTI 16V, 2.5 i V6, 2.6 i V6 11/96 - 07/03 60 -125 kW	36-197880		VA: modelo reforçado .
B3	2.0 DI 16V, 2.0 DTI 16V, 2.5 i V6, 2.6 i V6 11/96 - 07/03 60 -125 kW		36-162468	HA: para veículos com regulação de nível




				
OPEL				
OPEL VECTRA B Combi (31_)				
B4	1.6 i, 1.6 i 16V, 1.7 TD, 1.8 i 16V, 2.0 DI 16V, 2.0 DTI 16V, 2.0 i, 2.0 i 16V, 2.2 DTI 16V, 2.2 i 16V, 2.5 i V6, 2.6 i V6 01/96 - 07/03 55 -125 kW	22-045874   22-045881   11-101512 	19-140056  	CH.Nr.: T1086824 ->; para veiculos com chassis standard HA: para veiculos sem regulacao de nivel
B6 Sport	1.6 i, 1.6 i 16V, 1.7 TD, 1.8 i 16V, 2.0 DI 16V, 2.0 DTI 16V, 2.0 i, 2.0 i 16V, 2.2 DTI 16V, 2.2 i 16V, 2.5 i V6, 2.6 i V6 11/96 - 07/03 55 -125 kW	35-164432   35-164449  	24-025515  	para veiculos com chassis standard; para veiculos adaptados a estradas em mao estado HA: para veiculos sem regulacao de nivel
B8	1.6 i, 1.6 i 16V, 1.7 TD, 1.8 i 16V, 2.0 DI 16V, 2.0 DTI 16V, 2.0 i, 2.0 i 16V, 2.2 DTI 16V, 2.2 i 16V, 2.5 i V6, 2.6 i V6, i 500 2.5 11/96 - 09/00 55 -143 kW	35-164456   35-164463  	24-025522  	para veiculos com chassis desportivo HA: para veiculos sem regulacao de nivel
B12 PK	1.6 i, 1.6 i 16V 11/96 - 07/02 55 -74 kW	46-192783		Imposicoes, ver certificado de inspeccao tecnica VA: Rebaixamento (Peritagem): 30 mm; peso do eixo ate: 870 kg HA: Rebaixamento (Peritagem): 30 mm; para veiculos sem regulacao de nivel; peso do eixo ate: 1025 kg
B12 PK	1.6 i, 1.6 i 16V, 1.7 TD, 1.8 i 16V, 2.0 i, 2.0 i 16V, 2.2 i 16V, 2.5 i V6 11/96 - 09/00 55 -125 kW	46-192769		Imposicoes, ver certificado de inspeccao tecnica VA: Rebaixamento (Peritagem): 30 mm; peso do eixo ate: 975 kg HA: Rebaixamento (Peritagem): 30 mm; para veiculos sem regulacao de nivel; peso do eixo ate: 1025 kg
B12 PK	2.0 DI 16V, 2.0 DTI 16V, 2.0 i, 2.0 i 16V, 2.2 DTI 16V, 2.5 i V6, 2.6 i V6 11/96 - 07/03 60 -125 kW	46-192776		Imposicoes, ver certificado de inspeccao tecnica VA: Rebaixamento (Peritagem): 30 mm; peso do eixo ate: 1055 kg HA: Rebaixamento (Peritagem): 30 mm; para veiculos sem regulacao de nivel; peso do eixo ate: 1025 kg




OPEL VECTRA C GTS				
B3	1.6 08/05 - 74 -77 kW	37-163433	38-154560	
B3	1.6 08/05 - 74 -77 kW	37-154622		modelo reforçado .
B3	1.8, 1.8 16V 08/02 - 90 -103 kW	37-163433	38-154560	manual
B3	1.8, 1.8 16V 08/02 - 90 -103 kW	37-163495	38-154560	Caixa de velocidades automatica
B3	1.8, 1.8 16V 08/02 - 90 -103 kW	37-154622		manual; modelo reforçado .
B3	1.8, 1.8 16V 08/02 - 90 -103 kW	37-154639		Caixa de velocidades automatica; modelo reforçado .
B3	2.0 16V Turbo, 2.2 16V, 2.2 direct 08/02 - 108 -129 kW	37-154622	38-154560	
B3	2.0 16V Turbo, 2.2 16V, 2.2 direct 08/02 - 108 -129 kW	37-154639		modelo reforçado .
B3	1.9 CDTI, 2.0 DTI 16V, 2.2 DTI 16V, 3.2 V6 08/02 - 74 -155 kW	37-154639	38-154560	
B3	1.9 CDTI, 2.0 DTI 16V, 2.2 DTI 16V, 3.2 V6 08/02 - 74 -155 kW	37-163488		modelo reforçado .
B3	3.0 CDTI 06/03 - 130 -135 kW	37-163488	38-154560	

				
OPEL				
OPEL VECTRA C GTS				
B4	1.6, 1.8, 1.8 16V, 1.9 CDTI, 2.0 16V Turbo, 2.0 DTI 16V, 2.2 16V, 2.2 direct, 2.2 DTI 16V, 2.8 V6 Turbo, 3.0 CDTI, 3.2 V6 10/04 - 74 -206 kW	22-168597   22-168603  	19-118758 	CH.Nr.: 51000001 ->; para veiculos com chassis standard; para veiculos sem chassis IDS+
B4	1.8 16V, 1.9 CDTI, 2.0 16V Turbo, 2.0 DTI 16V, 2.2 16V, 2.2 direct, 2.2 DTI 16V, 3.0 CDTI, 3.2 V6 08/02 - 09/04 74 -155 kW	22-118738   22-118745  	19-118758 	-> CH.Nr.: 41999999; para veiculos com chassis standard; para veiculos sem chassis IDS+
B6 Sport	1.6, 1.8, 1.8 16V, 1.9 CDTI, 2.0 16V Turbo, 2.0 DTI 16V, 2.2 16V, 2.2 direct, 2.2 DTI 16V, 2.8 V6 Turbo, 3.0 CDTI, 3.2 V6 10/04 - 74 -206 kW	35-192954   35-192961  	24-069601 	CH.Nr.: 51000001 ->; para veiculos sem chassis IDS+
B6 Sport	1.8 16V, 1.9 CDTI, 2.0 16V Turbo, 2.0 DTI 16V, 2.2 16V, 2.2 direct, 2.2 DTI 16V, 3.0 CDTI, 3.2 V6 08/02 - 09/04 74 -155 kW	35-110651   35-110668  	24-069601 	-> CH.Nr.: 41999999; para veiculos sem chassis IDS+
B8	1.6, 1.8, 1.8 16V, 1.9 CDTI, 2.0 16V Turbo, 2.0 DTI 16V, 2.2 16V, 2.2 direct, 2.2 DTI 16V, 2.8 V6 Turbo, 3.0 CDTI, 3.2 V6 10/04 - 74 -206 kW	35-192978   35-192985  	24-069618 	CH.Nr.: 51000001 ->; para veiculos sem chassis IDS+
B8	1.8 16V, 1.9 CDTI, 2.0 16V Turbo, 2.0 DTI 16V, 2.2 16V, 2.2 direct, 2.2 DTI 16V, 3.0 CDTI, 3.2 V6 08/02 - 09/04 74 -155 kW	35-110675   35-110682  	24-069618 	-> CH.Nr.: 41999999; para veiculos sem chassis IDS+
B12 PK	1.6, 1.8, 1.8 16V 10/04 - 74 -103 kW		46-194077	CH.Nr.: 51000001 ->; Imposições, ver certificado de inspeção técnica; ITS+ tem de ser devidamente desmontado VA: Rebaixamento (Peritagem): 30 mm; peso do eixo até: 965 kg HA: Rebaixamento (Peritagem): 30 mm; peso do eixo até: 1035 kg
B12 PK	1.8 16V, 1.9 CDTI, 2.0 16V Turbo, 2.2 16V, 2.2 direct, 3.2 V6 08/02 - 09/04 88 -155 kW		46-190536	-> CH.Nr.: 41999999; Imposições, ver certificado de inspeção técnica; ITS+ tem de ser devidamente desmontado VA: Rebaixamento (Peritagem): 30 mm; peso do eixo até: 1060 kg HA: Rebaixamento (Peritagem): 30 mm; peso do eixo até: 1035 kg
B12 PK	1.8 16V 08/02 - 09/04 90 kW		46-190550	-> CH.Nr.: 41999999; Imposições, ver certificado de inspeção técnica; para veiculos sem chassis IDS+ VA: Rebaixamento (Peritagem): 30 mm; peso do eixo até: 965 kg HA: Rebaixamento (Peritagem): 30 mm; peso do eixo até: 1035 kg
B12 PK	1.8, 1.8 16V, 1.9 CDTI, 2.0 16V Turbo, 2.2 16V, 2.2 direct, 2.2 DTI 16V, 3.2 V6 10/04 - 74 -155 kW		46-194060	CH.Nr.: 51000001 ->; Imposições, ver certificado de inspeção técnica; ITS+ tem de ser devidamente desmontado VA: Rebaixamento (Peritagem): 30 mm; peso do eixo até: 1060 kg HA: Rebaixamento (Peritagem): 30 mm; peso do eixo até: 1035 kg
B12 PK	1.9 CDTI, 2.0 16V Turbo, 2.0 DTI 16V, 2.2 DTI 16V, 3.2 V6 10/04 - 74 -155 kW		46-194008	CH.Nr.: 51000001 ->; Imposições, ver certificado de inspeção técnica; ITS+ tem de ser devidamente desmontado VA: Rebaixamento (Peritagem): 30 mm; peso do eixo até: 1135 kg HA: Rebaixamento (Peritagem): 30 mm; peso do eixo até: 1035 kg
B12 PK	1.9 CDTI, 2.0 16V Turbo, 2.0 DTI 16V, 2.2 DTI 16V, 3.2 V6 08/02 - 09/04 74 -155 kW		46-190543	-> CH.Nr.: 41999999; Imposições, ver certificado de inspeção técnica; ITS+ tem de ser devidamente desmontado VA: Rebaixamento (Peritagem): 30 mm; peso do eixo até: 1135 kg HA: Rebaixamento (Peritagem): 30 mm; peso do eixo até: 1035 kg




			
OPEL			
OPEL VECTRA C GTS			
B12 PK	3.0 CDTI 06/03 - 09/04 130 kW	46-190567	-> CH.Nr.: 41999999; Imposições, ver certificado de inspeção técnica; para veículos sem chassis IDS+ VA: Rebaixamento (Peritagem): 30 mm; peso do eixo até: 1230 kg HA: Rebaixamento (Peritagem): 30 mm; peso do eixo até: 1035 kg
B12 PK	3.0 CDTI 10/04 - 130 -135 kW	46-194008	CH.Nr.: 51000001 ->; Imposições, ver certificado de inspeção técnica; para veículos sem chassis IDS+ VA: Rebaixamento (Peritagem): 30 mm; peso do eixo até: 1230 kg HA: Rebaixamento (Peritagem): 30 mm; peso do eixo até: 1035 kg




OPEL VECTRA C				
B3	1.6, 1.6 16V 06/04 - 74 -77 kW	37-154578	38-154546	
B3	1.6, 1.6 16V 06/04 - 74 -77 kW	37-154578	38-163463	para veículos com regulação de nível
B3	1.6, 1.6 16V 06/04 - 74 -77 kW	37-154592	38-154553	modelo reforçado .
B3	1.8, 1.8 16V 04/02 - 81 -103 kW	37-154578	38-154546	manual
B3	1.8, 1.8 16V 04/02 - 81 -103 kW	37-154585	38-154546	Caixa de velocidades automática
B3	1.8, 1.8 16V 04/02 - 81 -103 kW	37-154578	38-163463	manual; para veículos com regulação de nível
B3	1.8, 1.8 16V 04/02 - 81 -103 kW	37-154585	38-163463	Caixa de velocidades automática; para veículos com regulação de nível
B3	1.8, 1.8 16V 04/02 - 81 -103 kW	37-154592	38-154553	manual; modelo reforçado .
B3	1.8, 1.8 16V 04/02 - 81 -103 kW	37-154608	38-154553	Caixa de velocidades automática; modelo reforçado .
B3	2.0 16V Turbo, 2.2 16V, 2.2 direct 04/02 - 108 -129 kW	37-154592	38-154546	
B3	2.0 16V Turbo, 2.2 16V, 2.2 direct 04/02 - 108 -129 kW	37-154592	38-163463	para veículos com regulação de nível
B3	2.0 16V Turbo, 2.2 16V, 2.2 direct 04/02 - 108 -129 kW	37-154608	38-154553	modelo reforçado .
B3	1.9 CDTI, 2.0 DTI 16V, 2.2 DTI 16V, 3.2 V6 08/02 - 74 -155 kW	37-154608	38-154546	
B3	1.9 CDTI, 2.0 DTI 16V, 2.2 DTI 16V, 3.2 V6 08/02 - 74 -155 kW	37-154608	38-163463	para veículos com regulação de nível
B3	1.9 CDTI, 2.0 DTI 16V, 2.2 DTI 16V, 3.2 V6 08/02 - 74 -155 kW	37-154615	38-154553	modelo reforçado .
B3	3.0 CDTI 06/03 - 130 -135 kW	37-154615	38-154546	
B3	3.0 CDTI 06/03 - 130 -135 kW	37-154615	38-163463	para veículos com regulação de nível
B3	3.0 CDTI 06/03 - 130 -135 kW		38-154553	modelo reforçado .

			
OPEL			
OPEL VECTRA C			
B4	1.6 16V, 1.8, 1.8 16V, 1.9 CDTI, 2.0 16V Turbo, 2.0 DTI 16V, 2.2 16V, 2.2 direct, 2.2 DTI 16V, 3.0 CDTI, 3.2 V6 08/02 - 09/04 74 -155 kW	22-118738 ↑ ↻ 22-118745 ↑ ↻	19-118758 ♂ -> CH.Nr.: 48999999; para veículos com chassis standard; para veículos sem chassis IDS+
B4	1.6, 1.6 16V, 1.8, 1.8 16V, 1.9 CDTI, 2.0 16V Turbo, 2.0 DTI 16V, 2.2 16V, 2.2 direct, 2.2 DTI 16V, 2.8 V6 Turbo, 3.0 CDTI, 3.2 V6 10/04 - 74 -188 kW	22-168597 ↑ ↻ 22-168603 ↑ ↻	19-118758 ♂ CH.Nr.: 51000001 ->; para veículos com chassis standard; para veículos sem chassis IDS+
B6 Sport	1.6 16V, 1.8, 1.8 16V, 1.9 CDTI, 2.0 16V Turbo, 2.0 DTI 16V, 2.2 16V, 2.2 direct, 2.2 DTI 16V, 3.0 CDTI, 3.2 V6 08/02 - 09/04 74 -155 kW	35-110651 ↑ ↻ 35-110668 ↑ ↻	24-069601 ♂ -> CH.Nr.: 48999999; para veículos sem chassis IDS+
B6 Sport	1.6, 1.6 16V, 1.8, 1.8 16V, 1.9 CDTI, 2.0 16V Turbo, 2.0 DTI 16V, 2.2 16V, 2.2 direct, 2.2 DTI 16V, 2.8 V6 Turbo, 3.0 CDTI, 3.2 V6 10/04 - 74 -188 kW	35-192954 1/5 ↻ 35-192961 1/5 ↻	24-069601 ♂ CH.Nr.: 51000001 ->; para veículos sem chassis IDS+
B8	1.6 16V, 1.8, 1.8 16V, 1.9 CDTI, 2.0 16V Turbo, 2.0 DTI 16V, 2.2 16V, 2.2 direct, 2.2 DTI 16V, 3.0 CDTI, 3.2 V6 08/02 - 09/04 74 -155 kW	35-110675 ↑ ↻ 35-110682 ↑ ↻	24-069618 ♂ -> CH.Nr.: 48999999; para veículos sem chassis IDS+
B8	1.6, 1.6 16V, 1.8, 1.8 16V, 1.9 CDTI, 2.0 16V Turbo, 2.0 DTI 16V, 2.2 16V, 2.2 direct, 2.2 DTI 16V, 2.8 V6 Turbo, 3.0 CDTI, 3.2 V6 10/04 - 74 -188 kW	35-192978 1/5 ↻ 35-192985 1/5 ↻	24-069618 ♂ CH.Nr.: 51000001 ->; para veículos sem chassis IDS+
B12 PK	1.6 16V, 1.8, 1.8 16V, 1.9 CDTI, 2.0 16V Turbo, 2.0 DTI 16V, 2.2 16V, 2.2 direct, 2.2 DTI 16V, 3.2 V6 08/02 - 09/04 74 -155 kW	46-190536 -> CH.Nr.: 48999999; Imposições, ver certificado de inspeção técnica; ITS+ tem de ser devidamente desmontado VA: Rebaixamento (Peritagem): 30 mm; peso do eixo até: 1060 kg HA: Rebaixamento (Peritagem): 30 mm; peso do eixo até: 1035 kg	
B12 PK	1.6 16V, 1.8, 1.8 16V 04/02 - 09/04 74 -90 kW	46-190550 -> CH.Nr.: 48999999; Imposições, ver certificado de inspeção técnica; ITS+ tem de ser devidamente desmontado VA: Rebaixamento (Peritagem): 30 mm; peso do eixo até: 965 kg HA: Rebaixamento (Peritagem): 30 mm; peso do eixo até: 1035 kg	
B12 PK	1.6, 1.6 16V, 1.8, 1.8 16V 10/04 - 74 -103 kW	46-194077 CH.Nr.: 51000001 ->; Imposições, ver certificado de inspeção técnica; ITS+ tem de ser devidamente desmontado VA: Rebaixamento (Peritagem): 30 mm; peso do eixo até: 965 kg HA: Rebaixamento (Peritagem): 30 mm; peso do eixo até: 1035 kg	
B12 PK	1.8, 1.8 16V, 1.9 CDTI, 2.0 16V Turbo, 2.0 DTI 16V, 2.2 16V, 2.2 direct, 2.2 DTI 16V, 3.2 V6 10/04 - 74 -155 kW	46-194060 CH.Nr.: 51000001 ->; Imposições, ver certificado de inspeção técnica; ITS+ tem de ser devidamente desmontado VA: Rebaixamento (Peritagem): 30 mm; peso do eixo até: 1060 kg HA: Rebaixamento (Peritagem): 30 mm; peso do eixo até: 1035 kg	
B12 PK	1.9 CDTI, 2.0 16V Turbo, 2.0 DTI 16V, 2.2 DTI 16V, 3.2 V6 10/04 - 74 -155 kW	46-194008 CH.Nr.: 51000001 ->; Imposições, ver certificado de inspeção técnica; ITS+ tem de ser devidamente desmontado VA: Rebaixamento (Peritagem): 30 mm; peso do eixo até: 1135 kg HA: Rebaixamento (Peritagem): 30 mm; peso do eixo até: 1035 kg	

			
OPEL			
OPEL VECTRA C			
B12 PK	1.9 CDTI, 2.0 16V Turbo, 2.0 DTI 16V, 2.2 DTI 16V, 3.2 V6 08/02 - 09/04 74 -155 kW	46-190543	-> CH.Nr.: 48999999; Imposições, ver certificado de inspeção técnica; ITS+ tem de ser devidamente desmontado VA: Rebaixamento (Peritagem): 30 mm; peso do eixo até: 1135 kg HA: Rebaixamento (Peritagem): 30 mm; peso do eixo até: 1035 kg
B12 PK	3.0 CDTI 06/03 - 09/04 130 kW	46-190567	-> CH.Nr.: 48999999; Imposições, ver certificado de inspeção técnica; ITS+ tem de ser devidamente desmontado VA: Rebaixamento (Peritagem): 30 mm; peso do eixo até: 1230 kg HA: Rebaixamento (Peritagem): 30 mm; peso do eixo até: 1035 kg
B12 PK	3.0 CDTI 10/04 - 130 -135 kW	46-194084	CH.Nr.: 51000001 ->; Imposições, ver certificado de inspeção técnica; ITS+ tem de ser devidamente desmontado VA: Rebaixamento (Peritagem): 30 mm; peso do eixo até: 1230 kg HA: Rebaixamento (Peritagem): 30 mm; peso do eixo até: 1035 kg




OPEL VECTRA C Combi				
B3	1.6, 1.6 16V 06/04 - 74 -77 kW	37-154578	38-163456	para veículos com chassis standard
B3	1.6, 1.6 16V 06/04 - 74 -77 kW	37-163433	38-163425	para veículos com chassis desportivo
B3	1.6, 1.6 16V 06/04 - 74 -77 kW	37-154578		para veículos com regulação de nível
B3	1.6, 1.6 16V 06/04 - 74 -77 kW	37-154622		para veículos com chassis desportivo; modelo reforçado .
B3	1.6, 1.6 16V 06/04 - 74 -77 kW	37-154592	38-163517	modelo reforçado .
B3	1.8 10/03 - 90 -103 kW	37-154578	38-163456	manual
B3	1.8 10/03 - 90 -103 kW	37-163433	38-163425	manual; para veículos com chassis desportivo
B3	1.8 10/03 - 90 -103 kW	37-154585	38-163456	Caixa de velocidades automática
B3	1.8 10/03 - 90 -103 kW	37-163495	38-163425	Caixa de velocidades automática; para veículos com chassis desportivo
B3	1.8 10/03 - 90 -103 kW	37-154578		manual; para veículos com regulação de nível
B3	1.8 10/03 - 90 -103 kW	37-154622		manual; para veículos com chassis desportivo; modelo reforçado .
B3	1.8 10/03 - 90 -103 kW	37-154585		Caixa de velocidades automática; para veículos com regulação de nível
B3	1.8 10/03 - 90 -103 kW	37-154639		Caixa de velocidades automática; para veículos com chassis desportivo; modelo reforçado .
B3	1.8 10/03 - 90 -103 kW	37-154592	38-163517	manual; modelo reforçado .
B3	1.8 10/03 - 90 -103 kW	37-154608	38-163517	Caixa de velocidades automática; modelo reforçado .
B3	2.0 Turbo, 2.2 direct 10/03 - 114 -129 kW	37-154592	38-163456	para veículos com chassis standard
B3	2.0 Turbo, 2.2 direct 10/03 - 114 -129 kW	37-154622	38-163425	para veículos com chassis desportivo





			
OPEL			
OPEL VECTRA C Combi			
B3	2.0 Turbo, 2.2 direct 10/03 - 114 -129 kW	37-154592	para veículos com regulação de nível
B3	2.0 Turbo, 2.2 direct 10/03 - 114 -129 kW	37-154622	para veículos com chassis desportivo; modelo reforçado .
B3	2.0 Turbo, 2.2 direct 10/03 - 114 -129 kW	37-154608	38-163517 modelo reforçado .
B3	1.9 CDTI, 2.0 DTI, 2.2 DTI, 3.2 V6 10/03 - 74 -155 kW	37-154608	38-163456 para veículos com chassis standard
B3	1.9 CDTI, 2.0 DTI, 2.2 DTI, 3.2 V6 10/03 - 74 -155 kW	37-154639	38-163425 para veículos com chassis desportivo
B3	1.9 CDTI, 2.0 DTI, 2.2 DTI, 3.2 V6 10/03 - 74 -155 kW	37-154608	para veículos com regulação de nível
B3	1.9 CDTI, 2.0 DTI, 2.2 DTI, 3.2 V6 10/03 - 74 -155 kW	37-154615	para veículos com chassis desportivo; modelo reforçado .
B3	1.9 CDTI, 2.0 DTI, 2.2 DTI, 3.2 V6 10/03 - 74 -155 kW	37-154615	38-163517 modelo reforçado .
B3	3.0 V6 CDTI 10/03 - 130 -135 kW	37-154615	38-163456
B3	3.0 V6 CDTI 10/03 - 130 -135 kW	37-163488	38-163425 para veículos com chassis desportivo
B3	3.0 V6 CDTI 10/03 - 130 kW	37-154615	para veículos com regulação de nível
B3	3.0 V6 CDTI 10/03 - 130 -135 kW		38-163517 modelo reforçado .
B3	3.0 V6 CDTI 08/05 - 135 kW	37-154615	para veículos com regulação de nível
B4	1.6, 1.6 16V, 1.8, 1.9 CDTI, 2.0 DTI, 2.0 Turbo, 2.2 direct, 2.2 DTI, 3.0 V6 CDTI, 3.2 V6 10/03 - 09/04 74 -155 kW	22-118738 † ↻ 22-118745 † ↻	19-118758 ∅ -> CH.Nr.: 41999999; para veículos com chassis standard; para veículos sem chassis IDS+ HA: para veículos sem regulação de nível
B4	1.6, 1.6 16V, 1.8, 1.9 CDTI, 2.0 DTI, 2.0 Turbo, 2.2 direct, 2.2 DTI, 2.8 V6 Turbo, 3.0 V6 CDTI, 3.2 V6 10/04 - 74 -206 kW	22-168597 † ↻ 22-168603 † ↻	19-118758 ∅ CH.Nr.: 51000001 ->; para veículos com chassis standard; para veículos sem chassis IDS+
B6 Sport	1.6, 1.6 16V, 1.8, 1.9 CDTI, 2.0 DTI, 2.0 Turbo, 2.2 direct, 2.2 DTI, 3.0 V6 CDTI, 3.2 V6 10/03 - 09/04 74 -155 kW	35-110651 † ↻ 35-110668 † ↻	24-069601 ∅ -> CH.Nr.: 41999999; para veículos sem chassis IDS+ HA: para veículos sem regulação de nível
B6 Sport	1.6, 1.6 16V, 1.8, 1.9 CDTI, 2.0 DTI, 2.0 Turbo, 2.2 direct, 2.2 DTI, 2.8 V6 Turbo, 3.0 V6 CDTI, 3.2 V6 10/04 - 74 -206 kW	35-192954 1/5 ↻ 35-192961 1/5 ↻	24-069601 ∅ CH.Nr.: 51000001 ->; para veículos sem chassis IDS+
B8	1.6, 1.6 16V, 1.8, 1.9 CDTI, 2.0 DTI, 2.0 Turbo, 2.2 direct, 2.2 DTI, 3.0 V6 CDTI, 3.2 V6 10/03 - 09/04 74 -155 kW	35-110675 † ↻ 35-110682 † ↻	24-069618 ∅ -> CH.Nr.: 41999999; para veículos sem chassis IDS+ HA: para veículos sem regulação de nível
B8	1.6, 1.6 16V, 1.8, 1.9 CDTI, 2.0 DTI, 2.0 Turbo, 2.2 direct, 2.2 DTI, 2.8 V6 Turbo, 3.0 V6 CDTI, 3.2 V6 10/04 - 74 -206 kW	35-192978 1/5 ↻ 35-192985 1/5 ↻	24-069618 ∅ CH.Nr.: 51000001 ->; para veículos sem chassis IDS+

			
OPEL			
OPEL VECTRA C Combi			
B12 PK	1.6, 1.6 16V, 1.8, 1.9 CDTI, 2.0 Turbo, 2.2 direct, 3.2 V6 10/03 - 09/04 74 -155 kW	46-190574	-> CH.Nr.: 41999999; Imposições, ver certificado de inspeção técnica; ITS+ tem de ser devidamente desmontado VA: Rebaixamento (Peritagem): 30 mm; peso do eixo até: 1060 kg HA: Rebaixamento (Peritagem): 30 mm; peso do eixo até: 1215 kg
B12 PK	1.6, 1.6 16V, 1.8, 1.9 CDTI, 2.0 DTI, 2.0 Turbo, 2.2 direct, 2.2 DTI, 3.2 V6 10/04 - 74 -155 kW	46-190604	CH.Nr.: 51000001 ->; Imposições, ver certificado de inspeção técnica; ITS+ tem de ser devidamente desmontado VA: Rebaixamento (Peritagem): 30 mm; peso do eixo até: 1060 kg HA: Rebaixamento (Peritagem): 30 mm; peso do eixo até: 1215 kg
B12 PK	1.9 CDTI, 2.0 DTI, 2.0 Turbo, 2.2 DTI, 3.2 V6 10/04 - 74 -155 kW	46-190611	CH.Nr.: 51000001 ->; Imposições, ver certificado de inspeção técnica; ITS+ tem de ser devidamente desmontado VA: Rebaixamento (Peritagem): 30 mm; peso do eixo até: 1135 kg HA: Rebaixamento (Peritagem): 30 mm; peso do eixo até: 1215 kg
B12 PK	1.9 CDTI, 2.0 DTI, 2.0 Turbo, 2.2 DTI, 3.2 V6 10/03 - 09/04 74 -155 kW	46-190581	-> CH.Nr.: 41999999; Imposições, ver certificado de inspeção técnica; ITS+ tem de ser devidamente desmontado VA: Rebaixamento (Peritagem): 30 mm; peso do eixo até: 1135 kg HA: Rebaixamento (Peritagem): 30 mm; peso do eixo até: 1215 kg
B12 PK	3.0 V6 CDTI 10/03 - 09/04 130 kW	46-190598	-> CH.Nr.: 41999999; Imposições, ver certificado de inspeção técnica; ITS+ tem de ser devidamente desmontado VA: Rebaixamento (Peritagem): 30 mm; peso do eixo até: 1230 kg HA: Rebaixamento (Peritagem): 30 mm; peso do eixo até: 1215 kg
B12 PK	3.0 V6 CDTI 10/04 - 130 -135 kW	46-190628	CH.Nr.: 51000001 ->; Imposições, ver certificado de inspeção técnica; ITS+ tem de ser devidamente desmontado VA: Rebaixamento (Peritagem): 30 mm; peso do eixo até: 1230 kg HA: Rebaixamento (Peritagem): 30 mm; peso do eixo até: 1215 kg




OPEL ZAFIRA (F75_)

B1	1.6, 1.6 16V, 1.8, 1.8 16V, 2.0 DI 16V, 2.0 DTI 16V, 2.0 OPC, 2.2 16V, 2.2 DTI 16V 01/02 - 06/05 60 -147 kW	12-117376		
B3	1.6, 1.6 16V 04/99 - 06/05 70 -74 kW	36-130153	36-774210	para veículos com chassis standard
B3	1.6, 1.6 16V 04/99 - 06/05 70 -74 kW	36-130160		VA: modelo reforçado .
B3	1.8, 1.8 16V 09/00 - 06/05 81 -92 kW	36-130160	36-774210	para veículos com chassis standard
B3	1.8, 1.8 16V 09/00 - 06/05 81 -92 kW	36-130214		VA: modelo reforçado .
B3	2.0 DI 16V, 2.0 DTI 16V, 2.2 16V 10/99 - 06/05 60 -108 kW	36-130214	36-774210	para veículos com chassis standard
B3	2.0 DI 16V, 2.0 DTI 16V, 2.2 16V 10/99 - 06/05 60 -108 kW	36-197880	36-774210	modelo reforçado .
B3	2.2 DTI 16V 01/02 - 06/05 86 -92 kW	36-197880	36-774210	para veículos com chassis standard
B4	1.6, 1.6 16V, 1.8, 1.8 16V, 2.0 DI 16V, 2.0 DTI 16V, 2.2 16V, 2.2 DTI 16V 01/02 - 06/05 60 -108 kW	22-106605 † ↻ 22-106612 † ↻	19-106625 ∅	

			
OPEL			
OPEL ZAFIRA (F75)			
B6 Sport	1.6, 1.6 16V, 1.8, 1.8 16V, 2.0 DI 16V, 2.0 DTI 16V, 2.0 OPC, 2.2 16V, 2.2 DTI 16V 01/02 - 06/05 60 -147 kW	35-045984 †	24-029896 ○
B8	1.6, 1.6 16V, 1.8, 1.8 16V, 2.0 DI 16V, 2.0 DTI 16V, 2.0 OPC, 2.2 16V, 2.2 DTI 16V 01/02 - 06/05 60 -147 kW	35-045991 †	24-029902 ○
B12 PK	1.6, 1.6 16V, 1.8, 1.8 16V, 2.0 DI 16V, 2.0 DTI 16V, 2.2 16V, 2.2 DTI 16V 01/02 - 06/05 60 -108 kW	46-194220	
			Imposições, ver certificado de inspecção técnica VA: Rebaixamento (Peritagem): 30 mm; peso do eixo até: 1075 kg HA: Rebaixamento (Peritagem): 30 mm; peso do eixo até: 1130 kg

OPEL ZAFIRA				
B3	1.6, 1.7 CDTI, 1.8 07/05 - 69 -103 kW	37-161804	38-162350	para veículos com chassis standard
B3	1.6, 1.7 CDTI, 1.8 07/05 - 69 -103 kW	37-161798		VA: modelo reforçado .
B3	1.6, 1.7 CDTI, 1.8 07/05 - 69 -103 kW		38-162343	HA: para veículos com regulação de nível
B3	2.0, 2.2 07/05 - 110 -177 kW	37-161804	38-162350	para veículos com chassis standard
B3	2.0, 2.2 07/05 - 110 -177 kW	37-163495		VA: modelo reforçado .
B3	2.0, 2.2 07/05 - 110 -177 kW		38-162343	HA: para veículos com regulação de nível
B3	1.9 CDTI 07/05 - 74 -110 kW	37-161798	38-162350	para veículos com chassis standard
B3	1.9 CDTI 07/05 - 74 -110 kW	37-161781		VA: modelo reforçado .
B3	1.9 CDTI 07/05 - 74 -110 kW		38-162343	HA: para veículos com regulação de nível
B4	1.6, 1.7 CDTI, 1.8, 1.9 CDTI, 2.0, 2.2 07/05 - 69 -177 kW	22-141590 †  22-141606 † 	19-141626 ○	para veículos sem regulação electr. da suspensão; para veículos sem chassis IDS+
B6 Sport	1.6, 1.7 CDTI, 1.8, 1.9 CDTI, 2.0, 2.2 07/05 - 69 -177 kW	35-114635 †  35-114642 † 	24-118576 ○	para veículos sem chassis IDS+; para veículos sem regulação electr. da suspensão
B12 PK	1.6, 1.8 07/05 - 69 -103 kW	46-194237		Imposições, ver certificado de inspecção técnica; para veículos sem chassis IDS+; para veículos sem regulação electr. da suspensão VA: Rebaixamento (Peritagem): 30 mm; peso do eixo até: 1030 kg HA: Rebaixamento (Peritagem): 30-35 mm; peso do eixo até: 1230 kg
B12 PK	1.7 CDTI, 1.9 CDTI, 2.0, 2.2 07/05 - 74 -177 kW	46-194244		Imposições, ver certificado de inspecção técnica; para veículos sem chassis IDS+; para veículos sem regulação electr. da suspensão VA: Rebaixamento (Peritagem): 30 mm; peso do eixo até: 1155 kg HA: Rebaixamento (Peritagem): 30-35 mm; peso do eixo até: 1230 kg

OPEL ZAFIRA Van				
B3	1.7 CDTI, 1.8 07/05 - 81 -103 kW	37-161804	38-162350	para veículos com chassis standard
B3	1.7 CDTI, 1.8 07/05 - 81 -103 kW	37-161798		VA: modelo reforçado .

				
OPEL				
OPEL ZAFIRA Van				
B3	1.7 CDTI, 1.8 07/05 - 81 -103 kW		38-162343	HA: para veículos com regulação de nível
B4	1.7 CDTI, 1.8 07/05 - 81 -103 kW	22-141590 † ↻ 22-141606 † ↻	19-141626 ∅	para veículos sem regulação electr. da suspensão; para veículos sem chassis IDS+
B6 Sport	1.7 CDTI, 1.8 07/05 - 81 -103 kW	35-114635 † ↻ 35-114642 † ↻	24-118576 ∅	para veículos sem chassis IDS+; para veículos sem regulação electr. da suspensão
B12 PK	1.7 CDTI, 1.8 07/05 - 81 -103 kW	46-194237		Imposições, ver certificado de inspecção técnica; para veículos sem chassis IDS+; para veículos sem regulação electr. da suspensão VA: Rebaixamento (Peritagem): 30 mm; peso do eixo até: 1030 kg HA: Rebaixamento (Peritagem): 30-35 mm; peso do eixo até: 1230 kg
OPEL MOVANO Combi (J9)				
B4	1.9 DTI, 2.2 DTI, 2.5 CDTI, 2.5 D, 2.5 DTI, 2.8 DTI, 3.0 DTI 07/98 - 59 -107 kW	19-132792 ∅	19-131689 ∅	VA: Diâmetro da jante 15"
OPEL MOVANO Caixa (F9)				
B4	1.9 DTI, 2.2 DTI, 2.5 CDTI, 2.5 D, 2.5 DTI, 2.8 DTI, 3.0 DTI 01/99 - 59 -107 kW	19-132792 ∅	19-131689 ∅	VA: Diâmetro da jante 15"
OPEL MOVANO Camião de plataforma/chassis (U9, E9)				
B4	2.2 DTI, 2.5 CDTI, 2.5 D, 2.5 DTI, 2.8 DTI, 3.0 DTI 07/98 - 59 -107 kW	19-132792 ∅	19-131702 ∅	VA: Diâmetro da jante 15"
OPEL MOVANO Camião basculante (H9)				
B4	2.2 DTI, 2.5 CDTI, 2.5 D, 2.5 DTI, 2.8 DTI, 3.0 DTI 01/99 - 59 -107 kW	19-132792 ∅	19-131689 ∅	VA: Diâmetro da jante 15"
OPEL VIVARO Combi (J7)				
B3	1.9 Di, 1.9 DTI, 2.0 16V, 2.0 CDTI, 2.0 ECOTEC, 2.5 CDTI, 2.5 DTI 08/01 - 60 -107 kW	36-199488	36-198078	para veículos com chassis standard
B4	1.9 Di, 1.9 DTI, 2.0 16V, 2.0 CDTI, 2.0 ECOTEC, 2.5 CDTI, 2.5 DTI 08/01 - 60 -107 kW		19-152615 ∅	
OPEL VIVARO Caixa (F7)				
B3	1.9 Di, 1.9 DTI, 2.0 16V, 2.0 CDTI, 2.0 ECOTEC, 2.5 CDTI, 2.5 DTI 08/01 - 60 -107 kW	36-199488	36-198078	para veículos com chassis standard
B4	1.9 Di, 1.9 DTI, 2.0 16V, 2.0 CDTI, 2.0 ECOTEC, 2.5 CDTI, 2.5 DTI 08/01 - 60 -107 kW		19-152615 ∅	
OPEL VIVARO Camião de plataforma/chassis (E7)				
B3	1.9 Di, 1.9 DTI, 2.0 16V, 2.0 CDTI, 2.0 ECOTEC, 2.5 CDTI, 2.5 DTI 01/06 - 60 -107 kW	36-199488	36-198078	para veículos com chassis standard
B4	1.9 Di, 1.9 DTI, 2.0 16V, 2.0 CDTI, 2.0 ECOTEC, 2.5 CDTI 01/06 - 60 -107 kW		19-152615 ∅	



OPEL




























PEUGEOT






























PEUGEOT 106 I (1A, 1C)




B1	1.0, 1.1, 1.3, 1.4, 1.4 D, 1.5 D, 1.6 08/91 - CH-Nr. 33 -76 kW	12-116614		-> CH.Nr.: 50265608 VA: com rolamentos de esferas
B1	1.0, 1.1, 1.3, 1.4, 1.4 D, 1.5 D, 1.6 CH-Nr. - 04/96 33 -76 kW	12-116621		CH.Nr.: 50265609 -> VA: com rolamentos de esferas
B3	1.0, 1.1, 1.4, 1.4 D 08/91 - 04/96 33 -69 kW	36-154654		HA: para veículos com suspensão de barra de torção
B3	1.5 D, 1.6 01/94 - 04/96 40 -76 kW	36-154661		HA: para veículos com suspensão de barra de torção
B4	1.0, 1.1, 1.3, 1.4, 1.4 D, 1.5 D, 1.6 08/91 - 04/96 33 -76 kW	21-030475 ↓ 11-101376 SP	19-019765 ∅	
B6 Sport	1.0, 1.1, 1.3, 1.4, 1.4 D, 1.5 D, 1.6 08/91 - 04/96 33 -76 kW	34-030608 ↓	24-020756 ∅	
B6 Sport	1.0, 1.1, 1.3, 1.4, 1.4 D, 1.5 D, 1.6 08/91 - 04/96 33 -76 kW	34-030608 ↓	24-012768 ∅	HA: Ajuste mais preciso
B8	1.0, 1.1, 1.3, 1.4, 1.4 D, 1.5 D, 1.6 08/91 - 04/96 33 -76 kW	34-030592 ↓	24-020756 ∅	
B8	1.0, 1.1, 1.3, 1.4, 1.4 D, 1.5 D, 1.6 08/91 - 04/96 33 -76 kW	34-030592 ↓	24-012768 ∅	HA: Ajuste mais preciso
B12 PK	1.0, 1.4, 1.4 D, 1.5 D 08/91 - 04/96 33 -69 kW	46-192899		Imposições, ver certificado de inspeção técnica VA: Rebaixamento (Peritagem): 30-40 mm; peso do eixo até: 650 kg HA: Rebaixamento (Peritagem): 30 mm; peso do eixo até: 640 kg
B12 PK	1.1, 1.3, 1.4, 1.6 08/91 - 04/96 44 -76 kW	46-192882		Imposições, ver certificado de inspeção técnica VA: Rebaixamento (Peritagem): 25-35 mm; peso do eixo até: 640 kg HA: Rebaixamento (Peritagem): 30 mm; peso do eixo até: 620 kg
B12 SL	1.0, 1.1, 1.3, 1.4, 1.4 D, 1.5 D, 1.6 08/91 - 04/96 33 -76 kW	46-192875		Imposições, ver certificado de inspeção técnica VA: Rebaixamento (Peritagem): 45-50 mm; peso do eixo até: 785 kg HA: Rebaixamento (Peritagem): 30 mm
MS	1.0, 1.1, 1.3, 1.4, 1.4 D, 1.5 D, 1.6 08/91 - 04/96 33 -76 kW	34-003510 ↓	24-012768 ∅	Modelo tipo: Rallye Gruppe N HA: Ajuste mais preciso




PEUGEOT 106 II (1)

B1	1.0 i, 1.1 i, 1.4 i, 1.5 D, 1.6 i, 1.6 S16 05/96 - 33 -87 kW	12-116621		VA: com rolamentos de esferas
B3	1.0 i, 1.1 i, 1.4 i 05/96 - 33 -55 kW	36-154654		HA: para veículos com suspensão de barra de torção
B3	1.5 D, 1.6 i, 1.6 S16 05/96 - 40 -87 kW	36-154661		HA: para veículos com suspensão de barra de torção
B4	1.0 i, 1.1 i 05/96 - 33 -44 kW	21-030475 ↓ 11-101376 SP	19-019765 ∅	sem ABS; para veículos sem direcção assistida; para veículos sem climatização; para veículos com chassis standard
B4	1.0 i, 1.1 i 05/96 - 33 -44 kW	21-030475 ↓ 11-101376 SP	19-068121 ∅	com ABS; para veículos com direcção assistida; para veículos com climatização; para veículos com chassis standard
B4	1.4 i, 1.5 D, 1.6 i 05/96 - 40 -74 kW	21-030475 ↓ 11-101376 SP	19-068121 ∅	para veículos com chassis standard

				
PEUGEOT				
PEUGEOT 106 II (1)				
B4	1.6 S16 05/96 - 87 kW		19-068121 	para veículos com chassis standard
B6 Sport	1.0 i, 1.1 i, 1.4 i, 1.5 D, 1.6 i, 1.6 S16 05/96 - 33 -87 kW	34-030608 	24-020756 	
B6 Sport	1.0 i, 1.1 i, 1.4 i, 1.5 D, 1.6 i, 1.6 S16 05/96 - 37 -87 kW	34-030608 	24-012768 	HA: Ajuste mais preciso
B8	1.0 i, 1.1 i, 1.4 i, 1.5 D, 1.6 i, 1.6 S16 05/96 - 33 -87 kW	34-030592 	24-020756 	
B8	1.0 i 05/96 - 33 kW	34-030592 	24-012768 	HA: Ajuste mais preciso
B8	1.0 i, 1.1 i, 1.4 i, 1.5 D, 1.6 i, 1.6 S16 05/96 - 37 -87 kW	34-030592 	24-012768 	HA: Ajuste mais preciso
B12 PK	1.0 i, 1.1 i, 1.4 i, 1.5 D, 1.6 i, 1.6 S16 05/96 - 33 -87 kW	46-192899		Imposições, ver certificado de inspeção técnica VA: Rebaixamento (Peritagem): 20 mm HA: Rebaixamento (Peritagem): 20 mm; peso do eixo até: 640 kg
B12 SL	1.0 i, 1.1 i, 1.4 i, 1.5 D, 1.6 i, 1.6 S16 05/96 - 33 -87 kW	46-192875		Imposições, ver certificado de inspeção técnica VA: Rebaixamento (Peritagem): 45-50 mm; peso do eixo até: 785 kg HA: Rebaixamento (Peritagem): 30 mm
MS	1.0 i, 1.1 i, 1.4 i, 1.5 D, 1.6 i, 1.6 S16 05/96 - 37 -87 kW	34-003510 	24-012768 	Modelo tipo: Rallye Gruppe N HA: Ajuste mais preciso
PEUGEOT 107				
B3	1.0 06/05 - 50 kW	36-200764	36-200795	para veículos com chassis standard
B3	1.0 06/05 - 50 kW	36-200788	36-200795	modelo reforçado .
B3	1.4 HDi 06/05 - 40 kW	36-200788	36-200795	para veículos com chassis standard
B4	1.0, 1.4 HDi 06/05 - 40 -50 kW	22-146809   22-146816  	19-147659 	
PEUGEOT 205 I (741A/C)				
B2	1.0, 1.1, 1.3, 1.4, 1.5, 1.6, 1.7 Diesel 02/83 - 10/87 33 -63 kW	17-053310  11-101376 	15-069153 	
B3	1.0, 1.1, 1.3, 1.4, 1.5, 1.6 02/83 - 10/87 33 -63 kW	36-163410		Modelo tipo: GL HA: para veículos com suspensão de barra de torção
B3	1.0, 1.1, 1.3, 1.4, 1.5, 1.6 02/83 - 10/87 33 -63 kW	36-163397		Modelo tipo: GT HA: para veículos com suspensão de barra de torção
B3	1.6 GTI, 1.9 GTI 12/84 - 10/87 75 -94 kW	36-163380		HA: para veículos com suspensão de barra de torção
B3	1.7 Diesel 08/83 - 10/87 44 kW	36-163403		HA: para veículos com suspensão de barra de torção
B4	1.0, 1.1, 1.3, 1.4, 1.5, 1.6, 1.7 Diesel 02/83 - 10/87 33 -63 kW	22-040916  11-101376 	19-019314 	










				
PEUGEOT				
PEUGEOT 205 I (741A/C)				
B4	1.6 GTI, 1.9 GTI 12/84 - 10/87 75 -94 kW	22-041043 †  22-041050 †  11-101376 	19-019314 	
B6 Sport	1.0, 1.1, 1.3, 1.4, 1.5, 1.6, 1.6 GTI, 1.7 Diesel, 1.9 GTI 02/83 - 10/87 33 -94 kW	35-005469 †  35-005452 † 	24-010399 	HA: Dados: 368/70
MS	1.0, 1.1, 1.3, 1.4, 1.5, 1.6, 1.6 GTI, 1.7 Diesel, 1.8 Rally, 1.9 GTI 02/83 - 10/87 33 -147 kW	35-005483 † 35-005476 †	24-010382 	HA: Dados: 345/207
PEUGEOT 205 I Cabriolet (741B, 20D)				
B2	1.1, 1.1 CJ, 1.4, 1.4 CJ, 1.4 CJ CAT, 1.4 CT, 1.6, 1.6 CJ, 1.6 CTI, 1.9, 1.9 CTI 05/86 - 12/94 40 -92 kW	17-053310 † 11-101376 	15-069153 	
B4	1.1, 1.1 CJ, 1.4, 1.4 CJ, 1.4 CJ CAT, 1.4 CT, 1.6, 1.6 CJ, 1.6 CTI, 1.9, 1.9 CTI 05/86 - 12/94 40 -92 kW	22-040916 † 11-101376 	19-019314 	
B6 Sport	1.1, 1.1 CJ, 1.4, 1.4 CJ, 1.4 CJ CAT, 1.4 CT, 1.6, 1.6 CJ, 1.6 CTI, 1.9, 1.9 CTI 05/86 - 12/94 40 -92 kW	35-005469 †  35-005452 † 	24-010399 	HA: Dados: 368/70
PEUGEOT 205 II (20A/C)				
B2	1.0, 1.1, 1.2, 1.3, 1.4, 1.4 CAT, 1.6, 1.6 Aut., 1.7 Diesel, 1.7 TD, 1.9, 1.9 Diesel 08/87 - 09/98 33 -96 kW	17-053310 † 11-101376 		
B3	1.0, 1.1, 1.2, 1.3, 1.4, 1.4 CAT, 1.6, 1.6 Aut., 1.9 08/87 - 09/98 33 -96 kW	36-163410		Modelo tipo: GL HA: para veículos com suspensão de barra de torção
B3	1.0, 1.1, 1.2, 1.3, 1.4, 1.4 CAT, 1.6, 1.6 Aut., 1.9 08/87 - 09/98 33 -96 kW	36-163397		Modelo tipo: GT HA: para veículos com suspensão de barra de torção
B3	1.6 GTI, 1.9 GTI, 1.9 GTI CAT 10/87 - 07/94 75 -94 kW	36-163380		HA: para veículos com suspensão de barra de torção
B3	1.7 Diesel, 1.7 TD, 1.9 Diesel 07/87 - 09/98 44 -57 kW	36-163403		HA: para veículos com suspensão de barra de torção
B4	1.0, 1.1, 1.2, 1.3, 1.4, 1.4 CAT, 1.6, 1.6 Aut., 1.7 Diesel, 1.7 TD, 1.9, 1.9 Diesel 08/87 - 09/98 33 -96 kW	22-040916 † 11-101376 	19-068138 	
B4	1.6 GTI, 1.9 GTI, 1.9 GTI CAT 10/87 - 07/94 75 -94 kW	22-041043 †  22-041050 †  11-101376 	19-019314 	
B6 Sport	1.0, 1.1, 1.2, 1.3, 1.3 Rallye, 1.4, 1.4 CAT, 1.6, 1.6 Aut., 1.6 GTI, 1.7 Diesel, 1.7 TD, 1.9, 1.9 Diesel, 1.9 GTI, 1.9 GTI CAT 08/87 - 09/98 33 -96 kW	35-005469 †  35-005452 † 	24-010399 	HA: Dados: 368/70
MS	1.0, 1.1, 1.1 XA, 1.2, 1.3, 1.3 Rallye, 1.4, 1.4 CAT, 1.6, 1.6 Aut., 1.6 GTI, 1.6 GTX, 1.7 Diesel, 1.7 TD, 1.9, 1.9 Diesel, 1.9 GTI, 1.9 GTI CAT 08/87 - 09/98 33 -96 kW		24-010382 	HA: Dados: 345/207

			
PEUGEOT			
PEUGEOT 206 Hatchback (2A/C)			
B3	1.1 i, 1.4 16V, 1.4 i, 1.4 LPG 09/98 - 44 -65 kW	36-154654	HA: para veículos com suspensão de barra de torção
B3	1.4 HDi eco 70, 1.6 16V, 1.6 i, 1.9 D 09/98 - 50 -80 kW	36-154661	HA: para veículos com suspensão de barra de torção
B3	1.6 HDi FAP 110, 2.0 HDI 90, 2.0 RC, 2.0 S16 10/00 - 66 -130 kW	36-154678	HA: para veículos com suspensão de barra de torção
B4	1.0, 1.1 i 09/98 - 44 -48 kW	22-052940 †	19-068848 ○ Variante de equipamento: XR, XR Presence VA: para veículos sem barra estabilizadora
B4	1.0, 1.1 i 09/98 - 44 -48 kW	22-052964 † 22-052957 †	19-068855 ○ Variante de equipamento: XA, Enterprise VA: para veículos com barra estabilizadora
B4	1.0, 1.1 i, 1.4 16V, 1.4 HDi eco 70, 1.4 i, 1.4 LPG, 1.6 16V, 1.6 HDi FAP 110, 1.6 i, 1.9 D, 2.0 HDI 90, 2.0 S16 10/00 - 44 -100 kW	22-108968 † 22-108951 †	19-108971 ○ para veículos adaptados a estradas em mão estado VA: para veículos com barra estabilizadora
B4	1.4 16V, 1.4 i, 1.4 LPG, 1.9 D, 2.0 HDI 90 12/99 - 51 -66 kW	22-052964 † 22-052957 †	19-068862 ○ VA: para veículos com barra estabilizadora
B4	1.6 i 09/98 - 12/00 65 kW	22-052964 † 22-052957 †	19-068855 ○
B4	2.0 S16 04/99 - 99 -100 kW	22-052971 † 22-052988 †	19-068879 ○
B6 Sport	1.0, 1.1 i, 1.4 16V, 1.4 HDi eco 70, 1.4 i, 1.4 LPG, 1.6 16V, 1.6 HDi FAP 110, 1.6 i, 1.9 D, 2.0 HDI 90, 2.0 RC, 2.0 S16 10/00 - 44 -130 kW	35-046462 † 35-046479 †	24-028929 ○
B8	1.0, 1.1 i, 1.4 16V, 1.4 HDi eco 70, 1.4 i, 1.4 LPG, 1.6 16V, 1.6 HDi FAP 110, 1.6 i, 1.9 D, 2.0 HDI 90, 2.0 RC, 2.0 S16 10/00 - 44 -130 kW	35-050162 † 35-050179 †	24-065191 ○
B12 PK	1.1 i, 1.4 16V, 1.4 i, 1.4 LPG 09/98 - 44 -65 kW	46-182203	Imposições, ver certificado de inspeção técnica; para veículos sem regulação de nível VA: Rebaixamento (Peritagem): 30 mm HA: Rebaixamento (Peritagem): 30 mm; peso do eixo até: 730 kg
B12 PK	1.6 16V, 1.6 i 09/98 - 65 -80 kW	46-182210	Imposições, ver certificado de inspeção técnica; para veículos sem regulação de nível VA: Rebaixamento (Peritagem): 30 mm HA: Rebaixamento (Peritagem): 30 mm
B12 PK	2.0 RC 07/03 - 130 kW	46-182241	Imposições, ver certificado de inspeção técnica; para veículos sem regulação de nível VA: Rebaixamento (Peritagem): 20-25 mm; peso do eixo até: 850 kg HA: peso do eixo até: 730 kg
B12 PK	1.4 HDi eco 70, 2.0 S16 10/00 - 50 -100 kW	46-182227	Imposições, ver certificado de inspeção técnica; para veículos sem regulação de nível VA: Rebaixamento (Peritagem): 25 mm HA: Rebaixamento (Peritagem): 25 mm
B12 PK	1.6 HDi FAP 110, 1.9 D, 2.0 HDI 90 12/99 - 51 -80 kW	46-182234	Imposições, ver certificado de inspeção técnica; para veículos sem regulação de nível VA: Rebaixamento (Peritagem): 30 mm HA: Rebaixamento (Peritagem): 30 mm; peso do eixo até: 730 kg
B12 SL	1.1 i, 1.4 16V, 1.4 HDi eco 70, 1.4 i, 1.4 LPG, 1.6 16V, 1.6 i, 1.9 D, 2.0 HDI 90, 2.0 RC, 2.0 S16 09/98 - 44 -130 kW	46-182258	Imposições, ver certificado de inspeção técnica; para veículos sem regulação de nível VA: Rebaixamento (Peritagem): 45-50 mm; peso do eixo até: 890 kg HA: Rebaixamento (Peritagem): 30 mm
B14	1.0, 1.1 i, 1.4 16V, 1.4 HDi eco 70, 1.4 i, 1.4 LPG, 1.6 16V, 1.6 HDi FAP 110, 1.6 i, 1.9 D, 2.0 HDI 90, 2.0 RC, 2.0 S16 10/00 - 44 -130 kW	47-087569	Imposições, ver certificado de inspeção técnica VA: Rebaixamento (Peritagem): 35-45 mm; peso do eixo até: 890 kg HA: Rebaixamento (Peritagem): 0-25 mm; peso do eixo até: 790 kg










			
--	---	---	---

















































PEUGEOT
PEUGEOT 206 Hatchback (2A/C)




PEUGEOT 206 três volumes

B4	1.4, 1.6 16V 03/07 - 55 -80 kW	22-137197 †  22-137203 † 	19-108971 	para veículos sem chassis desportivo; para veículos não adaptados a estradas em mão estado
B6 Sport	1.4, 1.6 16V 03/07 - 55 -80 kW	35-046462 †  35-046479 † 	24-028929 	
B8	1.4, 1.6 16V 03/07 - 55 -80 kW	35-050162 †  35-050179 † 	24-065191 	
B12 PK	1.4 03/07 - 55 kW	46-182203		Imposições, ver certificado de inspeção técnica; para veículos sem regulação de nível VA: Rebaixamento (Peritagem): 30 mm HA: Rebaixamento (Peritagem): 30 mm; peso do eixo até: 730 kg
B12 PK	1.6 16V 03/07 - 80 kW	46-182210		Imposições, ver certificado de inspeção técnica; para veículos sem regulação de nível VA: Rebaixamento (Peritagem): 30 mm HA: Rebaixamento (Peritagem): 30 mm
B14	1.4, 1.6 16V 03/07 - 55 -80 kW	47-087569		Imposições, ver certificado de inspeção técnica VA: Rebaixamento (Peritagem): 35-45 mm; peso do eixo até: 890 kg HA: Rebaixamento (Peritagem): 0-25 mm; peso do eixo até: 790 kg

PEUGEOT 206 SW (2E/K)

B3	1.1, 1.4 07/02 - 44 -55 kW	36-154654		HA: Suspensão de molas de folhas
B3	1.4 16V, 1.4 HDi, 1.6 16V 07/02 - 50 -80 kW	36-154661		HA: Suspensão de molas de folhas
B3	1.6 HDi FAP 110, 2.0 16V, 2.0 HDi 07/02 - 66 -100 kW	36-154678		HA: Suspensão de molas de folhas
B4	1.1, 1.4, 1.4 16V, 1.4 HDi, 1.6 16V, 2.0 16V, 2.0 HDi 07/02 - 44 -100 kW	22-137197 †  22-137203 † 	19-108971 	para veículos sem chassis desportivo; para veículos não adaptados a estradas em mão estado
B6 Sport	1.1, 1.4, 1.4 16V, 1.4 HDi, 1.6 16V, 1.6 HDi FAP 110, 2.0 16V, 2.0 HDi 07/02 - 44 -100 kW	35-046462 †  35-046479 † 	24-028929 	
B8	1.1, 1.4, 1.4 16V, 1.4 HDi, 1.6 16V, 1.6 HDi FAP 110, 2.0 16V, 2.0 HDi 07/02 - 44 -100 kW	35-050162 †  35-050179 † 	24-065191 	
B12 PK	1.1, 1.4, 1.4 16V 07/02 - 44 -65 kW	46-182203		Imposições, ver certificado de inspeção técnica; para veículos sem regulação de nível VA: Rebaixamento (Peritagem): 30 mm HA: Rebaixamento (Peritagem): 30 mm; peso do eixo até: 730 kg
B12 PK	1.6 16V 07/02 - 80 kW	46-182210		Imposições, ver certificado de inspeção técnica; para veículos sem regulação de nível VA: Rebaixamento (Peritagem): 30 mm HA: Rebaixamento (Peritagem): 30 mm
B12 PK	1.4 HDi, 2.0 16V 07/02 - 50 -100 kW	46-182227		Imposições, ver certificado de inspeção técnica; para veículos sem regulação de nível VA: Rebaixamento (Peritagem): 30 mm HA: Rebaixamento (Peritagem): 30 mm
B12 PK	1.6 HDi FAP 110, 2.0 HDi 07/02 - 66 -80 kW	46-182234		Imposições, ver certificado de inspeção técnica; para veículos sem regulação de nível VA: Rebaixamento (Peritagem): 30 mm HA: Rebaixamento (Peritagem): 30 mm; peso do eixo até: 730 kg
B12 SL	1.1, 1.4, 1.4 16V, 1.4 HDi, 1.6 16V, 1.6 HDi FAP 110, 2.0 16V, 2.0 HDi 07/02 - 44 -100 kW	46-182258		Imposições, ver certificado de inspeção técnica; para veículos sem regulação de nível VA: Rebaixamento (Peritagem): 30 mm; peso do eixo até: 890 kg HA: Rebaixamento (Peritagem): 30 mm

				
PEUGEOT				
PEUGEOT 206 SW (2E/K)				
B14	1.1, 1.4, 1.4 16V, 1.4 HDi, 1.6 16V, 2.0 16V, 2.0 HDi 07/02 - 44 -100 kW	47-087569		Imposições, ver certificado de inspeção técnica VA: Rebaixamento (Peritagem): 35-45 mm; peso do eixo até: 890 kg HA: Rebaixamento (Peritagem): 0-25 mm; peso do eixo até: 790 kg
PEUGEOT 206 CC (2D)				
B4	1.6 16V, 1.6 HDi FAP 110, 2.0 S16 09/00 - 80 -100 kW	22-052964   22-052957  	19-068862 	VA: para veículos com barra estabilizadora
B6 Sport	1.6 16V, 1.6 HDi FAP 110, 2.0 S16 09/00 - 80 -100 kW	35-050162   35-050179  	24-065191 	
B12 PK	1.6 16V, 2.0 S16 09/00 - 80 -100 kW	46-182227		Imposições, ver certificado de inspeção técnica VA: Rebaixamento (Peritagem): 30 mm HA: Rebaixamento (Peritagem): 30 mm
B12 SL	1.6 16V, 2.0 S16 09/00 - 80 -100 kW	46-182258		Imposições, ver certificado de inspeção técnica VA: Rebaixamento (Peritagem): 45-50 mm; peso do eixo até: 890 kg HA: Rebaixamento (Peritagem): 30 mm
B14	1.6 16V, 1.6 HDi FAP 110, 2.0 S16 09/00 - 80 -100 kW	47-087569		Imposições, ver certificado de inspeção técnica VA: Rebaixamento (Peritagem): 35-45 mm; peso do eixo até: 890 kg HA: Rebaixamento (Peritagem): 0-25 mm; peso do eixo até: 780 kg
PEUGEOT 207 (WA_, WC_)				
B3	1.4, 1.4 16V 02/06 - 53 -70 kW	37-172220	36-172238	para veículos com chassis standard
B3	1.4, 1.4 16V 02/06 - 53 -70 kW	37-172251	36-172245	modelo reforçado .
B3	1.6 16V RC, 1.6 16V Turbo, 1.6 16V VTi, 1.6 HDi 02/06 - 66 -128 kW	37-172268	36-172245	para veículos com chassis standard
B3	1.4 HDi, 1.6 16V 02/06 - 50 -80 kW	37-172251	36-172238	para veículos com chassis standard
B3	1.4 HDi, 1.6 16V 02/06 - 50 -80 kW	37-172268	36-172245	modelo reforçado .
B4	1.4, 1.4 16V 02/06 - 53 -70 kW	22-184160   22-184177  	19-158969 	VA: Øa: 47 mm
B4	1.4, 1.4 16V, 1.4 HDi, 1.6 16V, 1.6 16V Turbo, 1.6 HDi 02/06 - 50 -115 kW	22-183828   22-183835  	19-158969 	para veículos com chassis standard VA: Øa: 51 mm
B4	1.4 HDi, 1.6 16V, 1.6 16V Turbo, 1.6 HDi 02/06 - 50 -115 kW	22-184160   22-184177  	19-158976 	para veículos com chassis standard VA: Øa: 47 mm
B6 Sport	1.4, 1.4 16V, 1.4 HDi, 1.6 16V, 1.6 16V RC, 1.6 16V Turbo, 1.6 16V VTi, 1.6 HDi 02/06 - 50 -128 kW	35-138266   35-138273  	24-138284 	VA: Øa: 47 mm
B6 Sport	1.4, 1.4 16V, 1.4 HDi, 1.6 16V, 1.6 16V RC, 1.6 16V Turbo, 1.6 16V VTi, 1.6 HDi 02/06 - 50 -128 kW	35-138297   35-138303  	24-138284 	VA: Øa: 51 mm
B8	1.4, 1.4 16V, 1.4 HDi, 1.6 16V, 1.6 16V RC, 1.6 16V Turbo, 1.6 16V VTi, 1.6 HDi 02/06 - 50 -128 kW	35-138310   35-138327  	24-138338 	VA: Øa: 47 mm
B8	1.4, 1.4 16V, 1.4 HDi, 1.6 16V, 1.6 16V RC, 1.6 16V Turbo, 1.6 16V VTi, 1.6 HDi 02/06 - 50 -128 kW	35-138341   35-138358  	24-138338 	VA: Øa: 51 mm

			
--	---	---	---

PEUGEOT

PEUGEOT 207 (WA_, WC_)

B12 PK	1.4, 1.4 16V, 1.6 16V, 1.6 16V Turbo 02/06 - 53 -115 kW	46-194275	Imposições, ver certificado de inspeção técnica; Diâmetro exterior da estrutura frente 47 mm VA: Rebaixamento (Peritagem): 30 mm; peso do eixo até: 1000 kg HA: Rebaixamento (Peritagem): 30 mm; peso do eixo até: 900 kg
B12 PK	1.4, 1.4 16V, 1.6 16V, 1.6 16V Turbo 02/06 - 53 -115 kW	46-194282	Imposições, ver certificado de inspeção técnica; Diâmetro exterior da estrutura frente 51 mm VA: Rebaixamento (Peritagem): 30 mm; peso do eixo até: 1000 kg HA: Rebaixamento (Peritagem): 30 mm; peso do eixo até: 900 kg
B12 PK	1.4 HDi, 1.6 HDi 02/06 - 50 -82 kW	46-194299	Imposições, ver certificado de inspeção técnica; Diâmetro exterior da estrutura frente 47 mm VA: Rebaixamento (Peritagem): 30 mm; peso do eixo até: 1050 kg HA: Rebaixamento (Peritagem): 30 mm; peso do eixo até: 900 kg
B12 PK	1.4 HDi, 1.6 HDi 02/06 - 50 -82 kW	46-194305	Imposições, ver certificado de inspeção técnica; Diâmetro exterior da estrutura frente 51 mm VA: Rebaixamento (Peritagem): 30 mm; peso do eixo até: 1050 kg HA: Rebaixamento (Peritagem): 30 mm; peso do eixo até: 900 kg

PEUGEOT 207 CC (WD_)



























































B3	1.6 16V, 1.6 16V Turbo, 1.6 HDi 02/07 - 80 -115 kW	37-172268	36-172276	para veículos com chassis standard
B4	1.6 16V, 1.6 16V Turbo, 1.6 HDi 02/07 - 80 -115 kW	22-184160 † ↻ 22-184177 † ↻	19-158976 ∅	para veículos com chassis standard VA: Øa: 47 mm
B4	1.6 16V, 1.6 16V Turbo, 1.6 HDi 02/07 - 80 -115 kW	22-183828 † ↻ 22-183835 † ↻	19-158976 ∅	para veículos com chassis standard VA: Øa: 51 mm
B6 Sport	1.6 16V, 1.6 16V Turbo, 1.6 HDi 02/07 - 80 -115 kW	35-138297 † ↻ 35-138303 † ↻	24-138284 ∅	VA: Øa: 51 mm
B8	1.6 16V, 1.6 16V Turbo, 1.6 HDi 02/07 - 80 -115 kW	35-138341 † ↻ 35-138358 † ↻	24-138338 ∅	VA: Øa: 51 mm
B12 PK	1.6 16V, 1.6 16V Turbo, 1.6 HDi 02/07 - 80 -115 kW	46-194305		Imposições, ver certificado de inspeção técnica; Diâmetro exterior da estrutura frente 51 mm VA: Rebaixamento (Peritagem): 30 mm; peso do eixo até: 1050 kg HA: Rebaixamento (Peritagem): 30 mm; peso do eixo até: 900 kg




PEUGEOT 207 SW (WK_)





























B3	1.4, 1.4 16V 06/07 - 54 -70 kW	37-172251	36-172238	para veículos com chassis standard
B3	1.4, 1.4 16V 06/07 - 54 -70 kW	37-172251	36-172245	modelo reforçado .
B3	1.6 16V, 1.6 HDi 06/07 - 66 -88 kW	37-172251	36-172245	para veículos com chassis standard
B4	1.4, 1.4 16V, 1.6 16V, 1.6 HDi 06/07 - 54 -88 kW	22-183828 † ↻ 22-183835 † ↻	19-158976 ∅	para veículos com chassis standard VA: Øa: 51 mm

















PEUGEOT 306 Hatchback (7A, 7C, N3, N5)

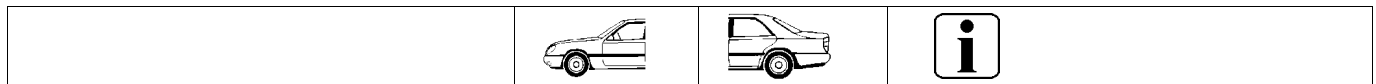
B1	1.1, 1.4, 1.6, 1.8, 1.8 16V, 1.8 D, 1.9 D, 1.9 DT, 2.0 16V, 2.0 HDi 90, 2.0 S16, 2.0 XSi 05/93 - 05/01 43 -120 kW	12-117000		
B2	1.4, 1.6, 1.8, 1.8 D, 1.9 D, 1.9 DT, 2.0 HDi 90 05/93 - 05/01 43 -74 kW		15-069153 ∅	para veículos com chassis standard

				
PEUGEOT				
PEUGEOT 306 Hatchback (7A, 7C, N3, N5)				
B3	1.1, 1.4, 1.6, 1.8, 1.8 16V 05/93 - 05/01 44 -81 kW	36-154685	HA: para veículos com suspensão de barra de torção	
B4	1.1 05/93 - 02/97 44 kW	22-040657   22-040664   11-101376 	19-068138 	para veículos com chassis standard
B4	1.4, 1.6, 1.8, 1.9 D, 1.9 DT 05/93 - 02/97 47 -74 kW	22-040657   22-040664   11-101376 	19-019314 	para veículos com chassis standard
B4	1.4, 1.6, 1.8, 1.8 16V, 1.8 D, 1.9 D, 1.9 DT, 2.0 HDI 90 03/97 - 05/01 43 -81 kW	22-045676   22-045669   11-101376 	19-019314 	para veículos com chassis standard
B4	2.0 16V, 2.0 S16, 2.0 XSi 05/93 - 05/01 89 -120 kW	22-045959   22-045966  	19-019314 	
B6 Sport	1.1, 1.4, 1.6, 1.8, 1.8 16V, 1.8 D, 1.9 D, 1.9 DT, 2.0 16V, 2.0 HDI 90, 2.0 S16, 2.0 XSi 05/93 - 05/01 43 -120 kW	35-041313   35-041320  	24-020749 	para veículos sem chassis desportivo
B8	1.1, 1.4, 1.6, 1.8, 1.8 16V, 1.8 D, 1.9 D, 1.9 DT, 2.0 16V, 2.0 HDI 90, 2.0 S16, 2.0 XSi 05/93 - 05/01 43 -120 kW	35-041337   35-041344  	24-020749 	para veículos sem chassis desportivo
B12 PK	1.1, 1.4, 1.6 05/93 - 05/01 44 -72 kW	46-194312	Imposições, ver certificado de inspeção técnica VA: Rebaixamento (Peritagem): 30 mm HA: Rebaixamento (Peritagem): 30 mm; peso do eixo até: 820 kg	
B12 PK	1.8, 1.8 16V, 1.8 D, 1.9 D, 1.9 DT, 2.0 16V, 2.0 HDI 90, 2.0 S16, 2.0 XSi 05/93 - 05/01 43 -120 kW	46-194329	Imposições, ver certificado de inspeção técnica VA: Rebaixamento (Peritagem): 30 mm HA: Rebaixamento (Peritagem): 30 mm; peso do eixo até: 820 kg	
PEUGEOT 306 (7B, N3, N5)				
B1	1.1, 1.4 SL, 1.6, 1.6 SR, 1.8, 1.8 16V, 1.8 ST, 1.9 D, 1.9 SLD, 1.9 SRDT, 2.0, 2.0 HDI 90, 2.0 S16, 2.0 ST 06/94 - 05/01 44 -110 kW	12-117000		
B2	1.1, 1.4 SL, 1.6, 1.6 SR, 1.8, 1.8 ST, 1.9 D, 1.9 SLD, 1.9 SRDT, 2.0 HDI 90 06/94 - 05/01 44 -74 kW		15-069153 	
B3	1.1, 1.4 SL, 1.6, 1.6 SR, 1.8, 1.8 16V 06/94 - 05/01 44 -81 kW	36-154685	HA: para veículos com suspensão de barra de torção	
B4	1.1, 1.4 SL, 1.6, 1.6 SR, 1.8, 1.8 16V, 1.8 ST, 1.9 D, 1.9 SLD, 1.9 SRDT, 2.0, 2.0 HDI 90, 2.0 S16, 2.0 ST 06/94 - 05/01 44 -112 kW	22-040657   22-040664   11-101376 	19-068138 	para veículos com chassis standard
B4	1.1, 1.4 SL, 1.6, 1.6 SR, 1.8, 1.8 16V, 1.8 ST, 1.9 D, 1.9 SLD, 1.9 SRDT, 2.0, 2.0 HDI 90, 2.0 S16, 2.0 ST 06/94 - 05/01 44 -112 kW	22-045959   22-045966  	19-109299 	para veículos adaptados a estradas em mão estado
B6 Sport	1.1, 1.4 SL, 1.6, 1.6 SR, 1.8, 1.8 16V, 1.8 ST, 1.9 D, 1.9 SLD, 1.9 SRDT, 2.0, 2.0 HDI 90, 2.0 S16, 2.0 ST 06/94 - 05/01 44 -112 kW	35-041313   35-041320  	24-020749 	para veículos sem chassis desportivo
B8	1.1, 1.4 SL, 1.6, 1.6 SR, 1.8, 1.8 16V, 1.8 ST, 1.9 D, 1.9 SLD, 1.9 SRDT, 2.0, 2.0 HDI 90, 2.0 S16, 2.0 ST 06/94 - 05/01 44 -112 kW	35-041337   35-041344  	24-020749 	para veículos sem chassis desportivo

			
PEUGEOT			
PEUGEOT 306 (7B, N3, N5)			
B12 PK	1.1, 1.4 SL, 1.6, 1.6 SR 06/94 - 05/01 44 -72 kW	46-194312	Imposições, ver certificado de inspeção técnica VA: Rebaixamento (Peritagem): 30 mm HA: Rebaixamento (Peritagem): 30 mm; peso do eixo até: 820 kg
B12 PK	1.8, 1.8 16V, 1.8 ST, 1.9 D, 1.9 SLD, 1.9 SRDT, 2.0, 2.0 HDI 90, 2.0 S16, 2.0 ST 07/94 - 05/01 47 -112 kW	46-194329	Imposições, ver certificado de inspeção técnica VA: Rebaixamento (Peritagem): 30 mm HA: Rebaixamento (Peritagem): 30 mm; peso do eixo até: 820 kg

PEUGEOT 306 Break (7E, N3, N5)			
B1	1.4, 1.6, 1.8 16V, 1.8 XA, 1.9 D, 1.9 TD, 2.0, 2.0 HDI 90 02/97 - 04/02 44 -97 kW	12-117000	
B2	1.4 03/97 - 04/02 55 kW		15-069153 
B3	1.4, 1.6, 1.8, 1.8 16V 03/97 - 04/02 55 -81 kW	36-154685	HA: para veículos com suspensão de barra de torção
B4	1.4 03/97 - 04/02 55 kW	22-040657   22-040664   11-101376 	19-068138 
B4	1.6, 1.8, 1.8 16V, 1.8 XA, 1.9 D, 1.9 TD, 2.0, 2.0 HDI 90 02/97 - 04/02 44 -97 kW	22-040657   22-040664   11-101376 	19-068138  para veículos com chassis standard
B4	1.6, 1.8, 1.8 16V, 1.8 XA, 1.9 D, 1.9 TD, 2.0, 2.0 HDI 90 02/97 - 04/02 44 -97 kW	22-045959   22-045966  	19-109299  para veículos adaptados a estradas em mão estado
B6 Sport	1.4, 1.6, 1.8, 1.8 16V, 1.8 XA, 1.9 D, 1.9 TD, 2.0, 2.0 HDI 90 02/97 - 04/02 44 -97 kW	35-041313   35-041320  	24-020749  para veículos sem chassis desportivo
B8	1.4, 1.6, 1.8, 1.8 16V, 1.8 XA, 1.9 D, 1.9 TD, 2.0, 2.0 HDI 90 02/97 - 04/02 44 -97 kW	35-041337   35-041344  	24-020749  para veículos sem chassis desportivo
B12 PK	1.4, 1.6 03/97 - 04/02 55 -72 kW	46-194312	Imposições, ver certificado de inspeção técnica VA: Rebaixamento (Peritagem): 30 mm HA: Rebaixamento (Peritagem): 30 mm; peso do eixo até: 820 kg
B12 PK	1.8, 1.8 16V, 1.8 XA, 1.9 D, 1.9 TD, 2.0, 2.0 HDI 90 02/97 - 04/02 44 -97 kW	46-194329	Imposições, ver certificado de inspeção técnica VA: Rebaixamento (Peritagem): 30 mm HA: Rebaixamento (Peritagem): 30 mm; peso do eixo até: 820 kg

PEUGEOT 306 Cabriolet (7D, N3, N5)			
B1	1.6, 1.8, 1.8 16V, 2.0, 2.0 16V 03/94 - 04/02 65 -97 kW	12-117000	
B3	1.6, 1.8, 1.8 16V 03/94 - 04/02 65 -81 kW	36-154685	HA: para veículos com suspensão de barra de torção
B4	1.6, 1.8, 1.8 16V, 2.0, 2.0 16V 03/94 - 04/02 65 -97 kW	22-040657   22-040664   11-101376 	19-068138 
B6 Sport	1.6, 1.8, 1.8 16V, 2.0, 2.0 16V 03/94 - 04/02 65 -97 kW	35-041313   35-041320  	24-020749  para veículos sem chassis desportivo
B8	1.6, 1.8, 1.8 16V, 2.0, 2.0 16V 03/94 - 04/02 65 -97 kW	35-041337   35-041344  	24-020749  para veículos sem chassis desportivo
B12 PK	1.6, 1.8, 1.8 16V, 2.0, 2.0 16V 03/94 - 04/02 65 -97 kW	46-194329	Imposições, ver certificado de inspeção técnica VA: Rebaixamento (Peritagem): 30 mm HA: Rebaixamento (Peritagem): 30 mm; peso do eixo até: 820 kg






PEUGEOT
PEUGEOT 306 Cabriolet (7D, N3, N5)

PEUGEOT 307 (3A/C)

B3	1.4, 1.4 16V, 1.6 08/00 - 55 -80 kW	37-171933	36-171910	para veículos com chassis standard
B3	1.4, 1.4 16V, 1.6 08/00 - 55 -80 kW	37-171940	36-171927	modelo reforçado .
B3	1.4 HDi, 1.6 HDi, 1.6 HDi 110, 2.0, 2.0 16V, 2.0 HDi 110 FAP, 2.0 HDi 135, 2.0 HDi 90 08/00 - 50 -130 kW	37-171940	36-171910	para veículos com chassis standard
B3	1.4 HDi, 1.6 HDi, 1.6 HDi 110, 2.0, 2.0 16V, 2.0 HDi 110 FAP, 2.0 HDi 135, 2.0 HDi 90 08/00 - 50 -130 kW	37-171940	36-171927	modelo reforçado .
B4	1.4, 1.4 16V, 1.4 HDi, 1.6, 1.6 BioFlex, 1.6 HDi, 1.6 HDi 110, 2.0, 2.0 16V, 2.0 HDi 110 FAP, 2.0 HDi 135, 2.0 HDi 90 08/00 - 50 -130 kW	22-113115 †	19-113128 †	para veículos com chassis standard
B6 Sport	1.4, 1.4 16V, 1.4 HDi, 1.6, 1.6 BioFlex, 1.6 HDi, 1.6 HDi 110, 2.0, 2.0 16V, 2.0 HDi 110 FAP, 2.0 HDi 135, 2.0 HDi 90 08/00 - 50 -130 kW	35-052746 †	24-068604 †	
B8	1.4, 1.4 16V, 1.4 HDi, 1.6, 1.6 BioFlex, 1.6 HDi, 1.6 HDi 110, 2.0, 2.0 16V, 2.0 HDi 110 FAP, 2.0 HDi 135, 2.0 HDi 90 08/00 - 50 -130 kW	35-052753 †	24-068611 †	
B12 PK	1.4, 1.4 16V, 1.6, 1.6 BioFlex, 2.0, 2.0 16V 08/00 - 55 -130 kW	46-190635		Imposições, ver certificado de inspeção técnica VA: Rebaixamento (Peritagem): 30 mm; peso do eixo até: 1050 kg HA: Rebaixamento (Peritagem): 30 mm; peso do eixo até: 900 kg
B12 PK	1.4 HDi, 1.6 HDi, 2.0 HDi 110 FAP, 2.0 HDi 135, 2.0 HDi 90 08/00 - 50 -100 kW	46-190642		Imposições, ver certificado de inspeção técnica VA: Rebaixamento (Peritagem): 30 mm; peso do eixo até: 1100 kg HA: Rebaixamento (Peritagem): 30 mm; peso do eixo até: 900 kg
B12 SL	1.4, 1.4 16V, 1.4 HDi, 1.6, 1.6 BioFlex, 1.6 HDi, 1.6 HDi 110, 2.0, 2.0 16V, 2.0 HDi 110 FAP, 2.0 HDi 135, 2.0 HDi 90 08/00 - 50 -130 kW	46-190659		Imposições, ver certificado de inspeção técnica VA: Rebaixamento (Peritagem): 40-50 mm; peso do eixo até: 1020 kg HA: Rebaixamento (Peritagem): 30 mm; peso do eixo até: 900 kg
B14	1.4, 1.4 16V, 1.4 HDi, 1.6, 1.6 BioFlex, 1.6 HDi, 1.6 HDi 110, 2.0, 2.0 16V, 2.0 HDi 110 FAP, 2.0 HDi 135, 2.0 HDi 90 08/00 - 50 -130 kW	47-100817		Imposições, ver certificado de inspeção técnica VA: Rebaixamento (Peritagem): 45-55 mm; peso do eixo até: 1065 kg HA: Rebaixamento (Peritagem): 30-50 mm; peso do eixo até: 1065 kg






PEUGEOT 307 Break (3E)

B3	1.4, 1.4 16V, 1.6 16V 03/02 - 55 -80 kW	37-171933	36-171910	para veículos com chassis standard
B3	1.4, 1.4 16V, 1.6 16V 03/02 - 55 -80 kW	37-171940	36-171927	modelo reforçado .
B3	1.4 HDi, 1.6 HDi, 1.6 HDi 110 FAP, 2.0, 2.0 16V, 2.0 HDi 110, 2.0 HDi 135 FAP, 2.0 HDi 90 03/02 - 50 -130 kW	37-171940	36-171910	para veículos com chassis standard
B3	1.4 HDi, 1.6 HDi, 1.6 HDi 110 FAP, 2.0, 2.0 16V, 2.0 HDi 110, 2.0 HDi 135 FAP, 2.0 HDi 90 03/02 - 50 -130 kW	37-171940	36-171927	modelo reforçado .

			
PEUGEOT			
PEUGEOT 307 Break (3E)			
B4	1.4, 1.4 16V, 1.4 HDi, 1.6 16V, 1.6 BioFlex, 1.6 HDi, 1.6 HDi 110 FAP, 2.0, 2.0 16V, 2.0 HDi 110, 2.0 HDi 135 FAP, 2.0 HDi 90 03/02 - 50 -130 kW	22-113115 †	19-113135 ○ para veículos com chassis standard
B6 Sport	1.4, 1.4 16V, 1.4 HDi, 1.6 16V, 1.6 BioFlex, 1.6 HDi, 1.6 HDi 110 FAP, 2.0, 2.0 16V, 2.0 HDi 110, 2.0 HDi 135 FAP, 2.0 HDi 90 03/02 - 50 -130 kW	35-052746 †	24-068604 ○
B8	1.4, 1.4 16V, 1.4 HDi, 1.6 16V, 1.6 BioFlex, 1.6 HDi, 1.6 HDi 110 FAP, 2.0, 2.0 16V, 2.0 HDi 110, 2.0 HDi 135 FAP, 2.0 HDi 90 03/02 - 50 -130 kW	35-052753 †	24-068611 ○
B14	1.4, 1.4 16V, 1.4 HDi, 1.6 16V, 1.6 BioFlex, 1.6 HDi, 1.6 HDi 110 FAP, 2.0, 2.0 16V, 2.0 HDi 110, 2.0 HDi 135 FAP, 2.0 HDi 90 03/02 - 50 -130 kW	47-100817	Imposições, ver certificado de inspeção técnica VA: Rebaixamento (Peritagem): 45-55 mm; peso do eixo até: 1065 kg HA: Rebaixamento (Peritagem): 30-50 mm; peso do eixo até: 1065 kg

PEUGEOT 307 SW (3H)			
B3	1.4, 1.4 16V, 1.6 16V 03/02 - 55 -80 kW	37-171933	36-171910 para veículos com chassis standard
B3	1.4, 1.4 16V, 1.6 16V 03/02 - 55 -80 kW	37-171940	36-171927 modelo reforçado .
B3	1.6 D, 1.6 HDi 110, 2.0 16V, 2.0 HDi 110, 2.0 HDi 135, 2.0 HDi 90 03/02 - 66 -103 kW	37-171940	36-171910 para veículos com chassis standard
B3	1.6 D, 1.6 HDi 110, 2.0 16V, 2.0 HDi 110, 2.0 HDi 135, 2.0 HDi 90 03/02 - 66 -103 kW	37-171940	36-171927 modelo reforçado .
B4	1.4, 1.4 16V, 1.6 16V, 1.6 BioFlex, 1.6 D, 1.6 HDi 110, 2.0 16V, 2.0 HDi 110, 2.0 HDi 135, 2.0 HDi 90 03/02 - 55 -103 kW	22-113115 †	19-113135 ○ para veículos com chassis standard
B6 Sport	1.4, 1.4 16V, 1.6 16V, 1.6 BioFlex, 1.6 D, 1.6 HDi 110, 2.0 16V, 2.0 HDi 110, 2.0 HDi 135, 2.0 HDi 90 03/02 - 55 -103 kW	35-052746 †	24-068604 ○
B8	1.4, 1.4 16V, 1.6 16V, 1.6 BioFlex, 1.6 D, 1.6 HDi 110, 2.0 16V, 2.0 HDi 110, 2.0 HDi 135, 2.0 HDi 90 03/02 - 55 -103 kW	35-052753 †	24-069687 ○
B14	1.4, 1.4 16V, 1.6 16V, 1.6 BioFlex, 1.6 D, 1.6 HDi 110, 2.0 16V, 2.0 HDi 110, 2.0 HDi 135, 2.0 HDi 90 03/02 - 55 -103 kW	47-100817	Imposições, ver certificado de inspeção técnica VA: Rebaixamento (Peritagem): 45-55 mm; peso do eixo até: 1065 kg HA: Rebaixamento (Peritagem): 30-50 mm; peso do eixo até: 1065 kg

PEUGEOT 307 CC (3B)			
B3	1.6 16V 03/05 - 80 kW	37-171933	36-171910 para veículos com chassis standard
B3	1.6 16V 03/05 - 80 kW	37-171940	36-171927 modelo reforçado .
B3	2.0 16V, 2.0 HDi 135 FAP 10/03 - 100 -130 kW	37-171940	36-171910 para veículos com chassis standard

				
PEUGEOT				
PEUGEOT 307 CC (3B)				
B3	2.0 16V, 2.0 HDi 135 FAP 10/03 - 100 -130 kW	37-171940	36-171927	modelo reforçado .
B4	1.6 16V, 2.0 16V, 2.0 HDi 135 FAP 10/03 - 80 -130 kW	22-113115 †	19-113135 ♂	
B6 Sport	1.6 16V, 2.0 16V, 2.0 HDi 135 FAP 10/03 - 80 -130 kW	35-052746 †	24-068604 ♂	
B8	1.6 16V, 2.0 16V, 2.0 HDi 135 FAP 10/03 - 80 -130 kW	35-052753 †	24-068611 ♂	
B14	1.6 16V, 2.0 16V, 2.0 HDi 135 FAP 10/03 - 80 -130 kW	47-100817		Imposições, ver certificado de inspeção técnica VA: Rebaixamento (Peritagem): 45-55 mm; peso do eixo até: 1065 kg HA: Rebaixamento (Peritagem): 30-50 mm; peso do eixo até: 1065 kg
PEUGEOT 308 (4A_, 4C_)				
B4	1.4 16V, 1.6 16V, 1.6 HDi, 2.0 HDi 09/07 - 66 -128 kW	22-183699 †	19-170381 ♂	para veículos com chassis standard
B6 Sport	1.4 16V, 1.6 16V, 1.6 HDi, 2.0 HDi 09/07 - 66 -128 kW	35-165453 †	24-165464 ♂	
B8	1.4 16V, 1.6 16V, 1.6 HDi, 2.0 HDi 09/07 - 66 -128 kW	35-165675 †	24-165686 ♂	
B14	1.4 16V, 1.6 16V, 1.6 HDi, 2.0 HDi 09/07 - 66 -128 kW	47-100817		Imposições, ver certificado de inspeção técnica VA: Rebaixamento (Peritagem): 40-50 mm; peso do eixo até: 1065 kg HA: Rebaixamento (Peritagem): 35-50 mm; peso do eixo até: 1065 kg
PEUGEOT 308 SW				
B4	1.4 16V, 1.6 16V, 1.6 HDi, 2.0 HDi 09/07 - 66 -128 kW	22-183699 †	19-194172 ♂	para veículos com chassis standard
PEUGEOT 308 CC				
B4	1.6 16V, 1.6 HDi, 2.0 D, 2.0 HDi 04/09 - 82 -120 kW	22-183699 †	19-193472 ♂	
B6 Sport	1.6 16V, 1.6 HDi, 2.0 D 04/09 - 82 -110 kW	35-165453 †	24-165686 ♂	
B8	1.6 16V, 1.6 HDi, 2.0 D 04/09 - 82 -110 kW	35-165675 †	24-165686 ♂	
B14	1.6 16V, 1.6 HDi, 2.0 D 04/09 - 82 -110 kW	47-100817		Imposições, ver certificado de inspeção técnica VA: Rebaixamento (Peritagem): 40-50 mm; peso do eixo até: 1065 kg HA: Rebaixamento (Peritagem): 35-50 mm; peso do eixo até: 1065 kg
PEUGEOT 309 I (10C, 10A)				
B2	1.1, 1.3, 1.3 XL, 1.4, 1.5, 1.6, 1.6 CAT, 1.9, 1.9 D 10/85 - 12/89 40 -83 kW	17-053310 † 11-101376 	15-069153 ♂	
B3	1.1, 1.3, 1.3 XL, 1.4, 1.5, 1.6, 1.6 CAT, 1.9, 1.9 D 10/85 - 12/89 40 -83 kW	36-160785		HA: para veículos com suspensão de barra de torção
B4	1.1, 1.3, 1.3 XL, 1.4, 1.5, 1.6, 1.6 CAT, 1.9 D 10/85 - 12/89 40 -83 kW	22-040916 † 11-101376 	19-019314 ♂	



PEUGEOT

PEUGEOT 309 I (10C, 10A)

B4	1.9, 1.9 GTI 10/85 - 07/89 72 -94 kW	22-041043 † 22-041050 † 11-101376 SP	19-019314 ∅	
B6 Sport	1.1, 1.3, 1.3 XL, 1.4, 1.6, 1.6 CAT, 1.9, 1.9 D 10/85 - 12/89 40 -83 kW		24-010399 ∅	HA: Dados: 368/70
B6 Sport	1.9 GTI 10/86 - 07/89 88 -94 kW	35-005469 † 35-005452 †	24-010399 ∅	HA: Dados: 368/70
MS	1.1, 1.3, 1.3 XL, 1.4, 1.5, 1.6, 1.6 CAT, 1.9, 1.9 D, 1.9 GTI 10/85 - 12/89 40 -94 kW	35-005483 † 35-005476 †	24-010382 ∅	HA: Dados: 345/207

PEUGEOT 309 II (3C, 3A)




B2	1.1, 1.4, 1.6 07/89 - 12/93 40 -69 kW	17-053310 † 11-101376 SP	15-069153 ∅	
B3	1.1, 1.4, 1.6, 1.8 Diesel, 1.8 TD, 1.9, 1.9 Diesel 07/89 - 12/93 40 -80 kW	36-160785		HA: para veículos com suspensão de barra de torção
B4	1.1, 1.4, 1.6 07/89 - 12/93 40 -69 kW	22-040916 † 11-101376 SP	19-019314 ∅	
B4	1.8 Diesel, 1.8 TD, 1.9, 1.9 Diesel, 1.9 GTI, 1.9 GTI 16V 07/89 - 12/93 44 -116 kW	22-041043 † 22-041050 † 11-101376 SP	19-019314 ∅	
B6 Sport	1.1, 1.4, 1.6, 1.8 Diesel, 1.9, 1.9 Diesel 07/89 - 12/93 40 -80 kW		24-010399 ∅	HA: Dados: 368/70
B6 Sport	1.9 GTI, 1.9 GTI 16V 07/89 - 12/93 88 -116 kW	35-005469 † 35-005452 †	24-010399 ∅	HA: Dados: 368/70




PEUGEOT 405 I (15B)















B2	1.4, 1.6, 1.8 Turbo Diesel, 1.9, 1.9 4x4, 1.9 Diesel, 1.9 Injection, 1.9 Sport MI-16 01/87 - 12/92 47 -116 kW	17-053327 † 11-101376 SP	15-069160 ∅	
B3	1.4, 1.6, 1.8 Turbo Diesel, 1.9, 1.9 Diesel, 1.9 Injection 01/87 - 12/92 47 -93 kW	36-160778		HA: para veículos com suspensão de barra de torção
B4	1.4, 1.6, 1.8 Turbo Diesel, 1.9, 1.9 4x4, 1.9 Diesel, 1.9 Injection, 1.9 Sport MI-16 01/87 - 12/92 47 -116 kW	22-045683 † 11-101376 SP	19-029368 ∅	
B6 Sport	1.6, 1.8 Turbo Diesel, 1.9, 1.9 Diesel, 1.9 Injection, 1.9 Sport MI-16 01/87 - 12/93 47 -116 kW	35-005520 †	24-015103 ∅	
B6 Sport	1.9 4x4 07/88 - 12/92 80 kW	35-005520 †		




PEUGEOT 405 I Break (15E)




B2	1.4, 1.6, 1.8 GLD, 1.8 TD, 1.9, 1.9 D 05/88 - 08/92 44 -88 kW	17-053327 † 11-101376 SP	15-069160 ∅	
B4	1.4, 1.6, 1.8 GLD, 1.8 TD, 1.9, 1.9 D 05/88 - 08/92 44 -88 kW	22-045683 † 11-101376 SP	19-029368 ∅	












				
PEUGEOT				
PEUGEOT 405 I Break (15E)				
B6 Sport	1.4, 1.6, 1.8 GLD, 1.8 TD, 1.9, 1.9 D 05/88 - 08/92 44 -88 kW	35-005520 †	24-015103 ∅	
PEUGEOT 405 II (4B)				
B2	1.4, 1.6, 1.8, 1.9 D, 1.9 TD, 2.0, 2.0 X4, 2.0 16V 08/92 - 10/95 47 -110 kW	17-053327 † 11-101376 SP	15-069160 ∅	
B3	1.4, 1.6, 1.8, 1.9 D, 1.9 TD, 2.0, 2.0 16V 08/92 - 10/95 47 -110 kW	36-160778		HA: para veículos com suspensão de barra de torção
B4	1.4, 1.6, 1.8, 1.9 D, 1.9 TD, 2.0, 2.0 X4, 2.0 16V 08/92 - 10/95 47 -110 kW	22-045683 † 11-101376 SP	19-029368 ∅	
PEUGEOT 405 II Break (4E)				
B2	1.4, 1.6, 1.8, 1.9 D, 1.9 TD, 2.0, 2.0 4x4 08/92 - 10/96 47 -89 kW	17-053327 † 11-101376 SP	15-069160 ∅	
B4	1.4, 1.6, 1.8, 1.9 D, 1.9 TD, 2.0, 2.0 4x4 08/92 - 10/96 47 -89 kW	22-045683 † 11-101376 SP	19-029368 ∅	
PEUGEOT 406 (8B)				
B4	1.6, 1.8, 1.8 16V, 1.9 SL, 2.0, 2.0 16V, 2.0 16V HPI, 2.0 Turbo, 2.2, 3.0 24V 11/95 - 05/04 51 -140 kW	22-046833 † ⤴ 22-046826 † ⤵	19-061238 ∅	para veículos com chassis standard
B4	1.9 D, 2.0 HDi 110, 2.0 HDi 90, 2.2 HDi, 3.0 V6 10/96 - 05/04 55 -152 kW	22-046833 † ⤴ 22-046826 † ⤵	19-061245 ∅	
B4	1.9 TD, 2.1 TD 12V CH-Nr. - 05/04 66 -80 kW	22-046833 † ⤴ 22-046826 † ⤵	19-061245 ∅	CH.Nr.: 7665 ->
PEUGEOT 406 Break (8E/F)				
B4	2.0 Turbo, 2.1 TD 12V, 2.2 HDi, 3.0 24V, 3.0 V6 10/96 - 10/04 80 -152 kW	22-046833 † ⤴ 22-046826 † ⤵	19-061245 ∅	para veículos com chassis standard
B4	1.9 D, 1.9 TD, 2.0 16V, 2.0 HDi 110, 2.0 HDi 90 10/96 - 10/04 55 -99 kW	22-046833 † ⤴ 22-046826 † ⤵	19-061245 ∅	para veículos adaptados a estradas em mão estado
PEUGEOT 406 Coupé (8C)				
B4	1.8, 2.0 16V, 2.2, 2.2 HDi FAP 03/97 - 12/04 82 -116 kW	22-046833 † ⤴ 22-046826 † ⤵	19-061238 ∅	
B4	3.0 V6, 3.0 V6 24V 03/97 - 12/04 140 -152 kW	22-046833 † ⤴ 22-046826 † ⤵	19-061245 ∅	
PEUGEOT 407 (6D_)				
B4	1.6 HDi 110, 1.8, 1.8 16V, 2.0, 2.0 16V, 2.0 HDi, 2.0 HDi 135, 2.2, 2.2 16V, 2.2 HDi 170, 2.7 HDi 05/04 - 80 -150 kW	19-146171 ∅	19-146188 ∅	para veículos sem regulação electr. da suspensão
B6 Sport	1.6 HDi 110, 1.8, 1.8 16V, 2.0, 2.0 16V, 2.0 HDi, 2.0 HDi 135, 2.2, 2.2 16V, 2.2 HDi 170, 2.7 HDi, 3.0 05/04 - 80 -155 kW	24-122740 ∅	24-122757 ∅	para veículos sem regulação electr. da suspensão





				
PEUGEOT				
PEUGEOT 407 (6D_)				
B8	1.6 HDi 110, 1.8, 1.8 16V, 2.0, 2.0 16V, 2.0 HDi, 2.0 HDi 135, 2.2, 2.2 16V, 2.2 HDi 170, 2.7 HDi, 3.0 05/04 - 80 -155 kW	24-122764 $\frac{1}{0}$	24-122771 $\frac{1}{0}$	para veículos sem regulação electr. da suspensão
PEUGEOT 407 SW (6E_)				
B4	1.6 HDi 110, 1.8, 1.8 16V, 2.0, 2.0 16V, 2.0 Bioflex, 2.0 HDi, 2.0 HDi 135, 2.2, 2.2 16V, 2.2 HDi, 2.2 HDi 170, 2.7 HDi 05/04 - 80 -150 kW	19-146171 $\frac{1}{0}$	19-146188 $\frac{1}{0}$	para veículos sem regulação electr. da suspensão
B6 Sport	1.6 HDi 110, 1.8, 1.8 16V, 2.0, 2.0 16V, 2.0 Bioflex, 2.0 HDi, 2.0 HDi 135, 2.2, 2.2 16V, 2.2 HDi, 2.2 HDi 170, 2.7 HDi, 3.0 05/04 - 80 -155 kW	24-122740 $\frac{1}{0}$	24-122757 $\frac{1}{0}$	para veículos sem regulação electr. da suspensão
B8	1.6 HDi 110, 1.8, 1.8 16V, 2.0, 2.0 16V, 2.0 Bioflex, 2.0 HDi, 2.0 HDi 135, 2.2, 2.2 16V, 2.2 HDi, 2.2 HDi 170, 2.7 HDi, 3.0 05/04 - 80 -155 kW	24-122764 $\frac{1}{0}$	24-122771 $\frac{1}{0}$	para veículos sem regulação electr. da suspensão
PEUGEOT 407 Coupé (6C_)				
B4	2.0 HDi, 2.2 16V, 2.7 HDi 10/05 - 100 -150 kW	19-146171 $\frac{1}{0}$	19-146188 $\frac{1}{0}$	para veículos sem regulação electr. da suspensão
B6 Sport	2.0 HDi, 2.2 16V, 2.7 HDi, 3.0 HDi, 3.0 V6 10/05 - 100 -177 kW	24-122740 $\frac{1}{0}$	24-122757 $\frac{1}{0}$	para veículos sem regulação electr. da suspensão
B8	2.0 HDi, 2.2 16V, 2.7 HDi, 3.0 HDi, 3.0 V6 10/05 - 120 -177 kW	24-122764 $\frac{1}{0}$	24-122771 $\frac{1}{0}$	para veículos sem regulação electr. da suspensão
PEUGEOT 504 (A_, M_)				
B3	1.8, 1.8 Injection, 2.0, 2.0 TI 01/71 - 06/83 55 -78 kW	36-160877	36-160952	
B3	1.9 D, 2.1 D, D 02/71 - 07/86 40 -51 kW	36-160877	36-160952	
B4	1.8, 1.8 Injection, 1.9 D, 2.0, 2.0 TI, 2.1 D, D CH-Nr. - 12/83 40 -78 kW	11-101918 $\frac{1}{SP}$		CH.Nr.: 2 181 357 ->
PEUGEOT 504 Break (D_, F_)				
B3	1.8, 2.0, 2.1 D, 2.3 D 04/71 - 07/86 48 -68 kW	36-160877	36-160945	
B4	1.8, 2.0, 2.1 D, 2.3 D 04/71 - 07/86 48 -68 kW	11-101918 $\frac{1}{SP}$		
PEUGEOT 504 Coupé				
B3	2.0, 2.7 10/74 - 08/84 75 -106 kW	36-160877	36-160952	
B4	2.0 10/74 - CH-Nr. 75 -78 kW	11-101918 $\frac{1}{SP}$		-> CH.Nr.: 2 181 356
B4	2.0 CH-Nr. - 08/84 75 -78 kW	11-101918 $\frac{1}{SP}$		CH.Nr.: 2 181 357 ->
B4	2.7 CH-Nr. - 08/84 106 kW	11-101918 $\frac{1}{SP}$		CH.Nr.: 2 085 066 ->







				
PEUGEOT				
PEUGEOT 504 Coupé				
PEUGEOT 504 Cabriolet				
B4	2.0 10/74 - CH-Nr. 75 -78 kW	11-101918 		-> CH.Nr.: 2 085 065
B4	2.0 CH-Nr. - 08/84 75 -78 kW	11-101918 		CH.Nr.: 2 085 066 ->
PEUGEOT 504 Pick-up (E_)				
B4	1.6, 1.8, 1.9 D, 2.1 D, 2.3 D 01/80 - 12/89 40 -55 kW	11-101918 		
PEUGEOT 505 (551A)				
B3	1.8, 2.0, 2.0 TI,STI, 2.2, 2.8 05/81 - 08/90 55 -124 kW	36-160853	36-160914	
B3	2.3 Turbo Diesel, 2.5 Diesel, 2.5 Turbo Diesel 09/80 - 12/93 51 -77 kW	36-160839	36-160914	
B4	1.8, 2.0, 2.0 TI,STI, 2.2, 2.2 GTI, 2.3 Turbo Diesel, 2.5 Diesel, 2.5 Turbo Diesel, 2.8 09/80 - CH-Nr. 51 -124 kW	11-101918 		-> CH.Nr.: 1 845 000
B4	1.8, 2.0, 2.0 TI,STI, 2.2, 2.2 GTI, 2.3 Turbo Diesel, 2.5 Diesel, 2.5 Turbo Diesel, 2.8 CH-Nr. - 08/90 51 -124 kW	11-101420 		CH.Nr.: 1 845 001 ->
B4	2.2 Turbo Injection 03/84 - CH-Nr. 110 -128 kW	11-101918 		-> CH.Nr.: 1 887 751; sem ABS
B4	2.2 Turbo Injection CH-Nr. - 12/88 110 -128 kW	11-101420 		CH.Nr.: 1 887 752 ->
B4	2.2 Turbo Injection CH-Nr. - 12/88 110 -128 kW	11-101918 		CH.Nr.: 1 965 001 ->; com ABS
PEUGEOT 505 Break (551D)				
B3	2.0, 2.2, 2.2 GTI 04/82 - 12/93 60 -90 kW	36-160853		
B3	2.3 Diesel, 2.5 Diesel, 2.5 Turbo Diesel 04/82 - 12/93 51 -77 kW	36-160839		
B4	2.0, 2.2, 2.2 GTI, 2.3 Diesel, 2.5 Diesel, 2.5 Turbo Diesel 04/82 - CH-Nr. 51 -90 kW	11-101918 		-> CH.Nr.: 1 875 000
B4	2.0, 2.2, 2.2 GTI, 2.3 Diesel, 2.5 Diesel, 2.5 Turbo Diesel CH-Nr. - 12/93 51 -90 kW	11-101420 		CH.Nr.: 1 875 001 ->
PEUGEOT 604 (561A_)				
B3	2.7 SL, 2.7 TI,STI, 2.8 GTI 08/77 - 07/87 100 -110 kW	36-160808	36-160891	
B3	2.3 TD, 2.5 TD 09/79 - 12/86 59 -66 kW	36-160839	36-160891	
B4	2.0, 2.3 TD, 2.5 TD, 2.7 SL, 2.7 TI,STI, 2.8 GTI 08/77 - 07/87 59 -110 kW	11-101918 		




























			
PEUGEOT			
PEUGEOT 605 (6B)			
B4	2.0, 2.0 16V, 2.0 Turbo, 2.1 D, 2.1 TD 12V, 2.1 Turbo Diesel, 2.5 Turbo Diesel, 3.0, 3.0 SV 24 08/89 - 07/95 60 -147 kW	22-040695 † ↻ 22-040701 † ↻	19-019338 ∅
B4	2.0, 2.0 16V, 2.0 Turbo, 2.1 TD 12V, 2.1 Turbo Diesel, 2.5 Turbo Diesel, 3.0, 3.0 SV 24, 3.0 V6 07/95 - 09/99 79 -147 kW	22-110893 † ↻ 22-110909 † ↻	19-110912 ∅
PEUGEOT 607 (9D, 9U)			
B4	2.0, 2.0 HDi, 2.2 16V, 2.2 HDi, 2.7 HDi 24V, 3.0 V6 24V 02/00 - 79 -155 kW	22-128249 † ↻ 22-128256 † ↻	19-128269 ∅ para veículos com chassis standard
PEUGEOT 806 (221)			
B1	1.8 07/95 - 08/02 73 kW	12-117505 ↻ 12-117499 ↻	VA: com rolamentos de esferas
B4	1.8, 1.9 TD, 2.0, 2.0 16V, 2.0 HDi, 2.0 Turbo, 2.1 td 12V 06/94 - CH-Nr. 66 -108 kW	22-046734 †	19-061054 ∅ -> CH.Nr.: 7608
B4	1.8, 1.9 TD, 2.0, 2.0 16V, 2.0 HDi, 2.0 Turbo, 2.1 td 12V CH-Nr. - 08/02 66 -108 kW	22-046734 †	19-110547 ∅ CH.Nr.: 7609 ->
PEUGEOT 807 (E)			
B4	2.0, 2.0 16V, 2.0 HDi, 2.2, 2.2 HDi, 3.0 V6 06/02 - 79 -150 kW	22-128225 † ↻ 22-139122 † ↻	19-128238 ∅
PEUGEOT 1007 (KM_)			
B4	1.4, 1.4 16V, 1.4 HDi, 1.6 16V 04/05 - 50 -80 kW	22-118608 † ↻ 22-118615 † ↻	19-118628 ∅
B6 Sport	1.4, 1.4 16V, 1.4 HDi, 1.6 16V, 1.6 HDi 04/05 - 50 -80 kW	35-140795 † ↻ 35-140801 † ↻	24-140812 ∅ para veículos com chassis standard
PEUGEOT 4007 (GP_)			
B4	2.2 HDi, 2.4 16V 02/07 - 115 -125 kW	i.V. † ↻ i.V. † ↻	19-172682 †
PEUGEOT BIPPER (AA_)			
B4	1.4, 1.4 HDi 02/08 - 50 -54 kW	22-189271 † ↻ 22-189288 † ↻	19-189291 ∅
PEUGEOT BIPPER Tepee			
B4	1.4, 1.4 HDi 04/08 - 50 -54 kW	22-189271 † ↻ 22-189288 † ↻	19-189291 ∅
PEUGEOT EXPERT (224)			
B1	1.6, 1.8, 1.9 D, 1.9 TD, 2.0, 2.0 HDi, 2.0 HDi Comfort 02/96 - 51 -100 kW	12-117505 ↻ 12-117499 ↻	VA: com rolamentos de esferas
B4	1.6, 1.8, 1.9 D, 1.9 TD 02/96 - 08/97 51 -74 kW	22-046734 †	19-068022 ∅ -> CH.Nr.: 7608
B4	1.6, 1.8, 1.9 D, 1.9 TD 09/97 - 10/03 51 -74 kW	22-046734 †	19-135106 ∅ CH.Nr.: 7609-> 9793




			
PEUGEOT			
PEUGEOT EXPERT (224)			
B4	2.0, 2.0 HDI, 2.0 HDi Comfort 07/00 - 10/03 69 -100 kW	22-046734 †	19-135106 ∅ ∅ -> CH.Nr.: 9793
PEUGEOT EXPERT Caixa (222)			
B1	1.6, 1.8, 1.9 D, 1.9 D 70, 1.9 TD, 2.0, 2.0 HDI 02/96 - 51 -100 kW	12-117505 ↻ 12-117499 ↻	VA: com rolamentos de esferas
B4	1.6, 1.8, 1.9 D, 1.9 TD 02/96 - 08/97 51 -74 kW	22-046734 †	19-068022 ∅ ∅ -> CH.Nr.: 7608
B4	1.6, 1.8, 1.9 D, 1.9 D 70, 1.9 TD 09/97 - 10/03 51 -74 kW	22-046734 †	19-135106 ∅ ∅ CH.Nr.: 7609-> 9793
B4	2.0, 2.0 HDI 07/00 - 10/03 69 -100 kW	22-046734 †	19-135106 ∅ ∅ -> CH.Nr.: 9793
PEUGEOT EXPERT Camião de plataforma/chassis (223)			
B1	1.6, 1.9 D, 1.9 TD, 2.0 HDI 02/96 - 51 -80 kW	12-117505 ↻ 12-117499 ↻	VA: com rolamentos de esferas
B4	1.6, 1.9 D, 1.9 TD 02/96 - 08/97 51 -68 kW	22-046734 †	19-068022 ∅ ∅ -> CH.Nr.: 7608
B4	1.6, 1.9 D, 1.9 TD 09/97 - 10/03 51 -68 kW	22-046734 †	19-135106 ∅ ∅ CH.Nr.: 7609-> 9793
B4	2.0 HDi 10/00 - 10/03 69 -80 kW	22-046734 †	19-135106 ∅ ∅ -> CH.Nr.: 9793
PEUGEOT EXPERT Tepee (VF3V_)			
B4	1.6 HDi 90, 2.0 16V, 2.0 HDi 120, 2.0 HDi 140 01/07 - 66 -103 kW		19-171203 ∅ ∅
PEUGEOT EXPERT Caixa (VF3A_, VF3U_, VF3X_)			
B4	1.6 HDi 90, 2.0 16V, 2.0 HDi 120, 2.0 HDi 140 01/07 - 66 -103 kW		19-171203 ∅ ∅
PEUGEOT EXPERT Camião de plataforma/chassis			
B4	1.6 HDi 90, 2.0 HDi 120, 2.0 HDi 140 01/07 - 66 -100 kW		19-171203 ∅ ∅
PEUGEOT PARTNER Combispace (5F)			
B1	1.1, 1.4, 1.6 16V, 1.8, 1.9 D, 2.0 HDI 05/96 - 44 -80 kW	12-117925	para veículos com direcção assistida VA: com rolamentos de esferas
B4	1.1, 1.4, 1.6 16V, 1.6 HDi 75, 1.6 HDi 90, 1.8, 1.9 D, 2.0 HDI 05/96 - 44 -80 kW	22-045676 † ↻ 22-045669 † ↻ 11-101376 SP	19-061047 ∅ ∅
PEUGEOT PARTNER Caixa (5)			
B1	1.1, 1.4, 1.6, 1.8 D, 1.9 D, 2.0 HDi 06/96 - 43 -80 kW	12-117925	para veículos com direcção assistida VA: com rolamentos de esferas
B4	1.1, 1.4, 1.4 BiFuel, 1.6, 1.6 HDi 75 06/96 - 44 -80 kW	22-045676 † ↻ 22-045669 † ↻ 11-101376 SP	19-061047 ∅ ∅

			
PEUGEOT			
PEUGEOT PARTNER Caixa (5)			
B4	1.1, 1.4, 1.4 BiFuel, 1.6, 1.6 HDi 75, 1.6 HDi 90, 1.8 D, 1.9 D, 2.0 HDi 06/96 - 43 -80 kW	22-045959 †  22-045966 †  11-101376 	19-061047  Carga máxima: 800 kg
B4	1.8 D, 1.9 D 06/96 - 43 -51 kW	22-045676 †  22-045669 †  11-101376 	19-061047  Carga máxima: 600 kg

PEUGEOT BOXER Autocarro (230P)			
B1	1.9 D, 1.9 TD, 1.9 TD 4x4, 2.0 i, 2.0 i 4x4, 2.5 D, 2.5 D 4x4, 2.5 DT, 2.5 TD, 2.5 TD 4x4, 2.5 TDI, 2.5 TDI 4x4, 2.8 D, 2.8 DTiC, 2.8 HDi, 2.8 HDi Tracção integral 03/94 - 04/02 51 -94 kW	12-117536  12-117529 	
B2	1.9 D, 1.9 TD, 1.9 TD 4x4, 2.0 i, 2.0 i 4x4, 2.5 D, 2.5 D 4x4, 2.5 DT, 2.5 TD, 2.5 TD 4x4, 2.5 TDI, 2.5 TDI 4x4, 2.8 D, 2.8 DTiC, 2.8 HDi, 2.8 HDi Tracção integral 03/94 - 04/02 51 -94 kW		15-122582 
B4	1.9 D, 1.9 TD, 1.9 TD 4x4, 2.0 i, 2.0 i 4x4, 2.5 D, 2.5 D 4x4, 2.5 DT, 2.5 TD, 2.5 TD 4x4, 2.5 TDI, 2.5 TDI 4x4, 2.8 D, 2.8 DTiC, 2.8 HDi, 2.8 HDi Tracção integral 03/94 - 04/02 51 -94 kW	22-136244 †	19-065656 

PEUGEOT BOXER Caixa (230L)			
B1	1.9 D, 1.9 DT 4x4, 1.9 TD, 2.0 4x4, 2.0 HDi, 2.0 i, 2.5 D, 2.5 D 4x4, 2.5 DT, 2.5 TD, 2.5 TDI, 2.5 TDI 4x4, 2.8 D, 2.8 DTiC, 2.8 HDi, 2.8 HDi 4x4, 2.8 HDi Tracção integral 10/97 - 04/02 50 -94 kW	12-117536  12-117529 	
B2	1.9 D, 1.9 DT 4x4, 1.9 TD, 2.0 4x4, 2.0 HDi, 2.0 i, 2.5 D, 2.5 D 4x4, 2.5 DT, 2.5 TD, 2.5 TDI, 2.5 TDI 4x4, 2.8 D, 2.8 DTiC, 2.8 HDi, 2.8 HDi 4x4, 2.8 HDi Tracção integral 10/97 - 04/02 50 -94 kW		15-122582  a partir da carga útil 1400 kg
B4	1.9 D, 1.9 DT 4x4, 1.9 TD, 2.0 4x4, 2.0 HDi, 2.0 i, 2.5 D, 2.5 D 4x4, 2.5 DT, 2.5 TD, 2.5 TDI, 2.5 TDI 4x4, 2.8 D, 2.8 DTiC, 2.8 HDi, 2.8 HDi 4x4, 2.8 HDi Tracção integral 10/97 - 04/02 50 -94 kW	22-136244 †	19-065656  para veículos com chassis standard; a partir da carga útil 1400 kg
B4	1.9 D, 1.9 DT 4x4, 1.9 TD, 2.0 4x4, 2.0 HDi, 2.0 i, 2.5 D, 2.5 D 4x4, 2.5 DT, 2.5 TD, 2.5 TDI, 2.5 TDI 4x4, 2.8 D, 2.8 DTiC, 2.8 HDi, 2.8 HDi 4x4, 2.8 HDi Tracção integral 10/97 - 04/02 50 -94 kW	22-136244 †	24-168731  para veículos com chassis standard; a partir da carga útil 1800 kg
B4	1.9 D, 1.9 DT 4x4, 1.9 TD, 2.0 4x4, 2.0 HDi, 2.0 i, 2.5 D, 2.5 D 4x4, 2.5 DT, 2.5 TD, 2.5 TDI, 2.5 TDI 4x4, 2.8 D, 2.8 DTiC, 2.8 HDi, 2.8 HDi 4x4, 2.8 HDi Tracção integral 10/97 - 04/02 50 -94 kW	22-136244 †	24-168748  para veículos de campismo; a partir da carga útil 1800 kg

				
PEUGEOT				
PEUGEOT BOXER Camião de plataforma/chassis (ZCT_)				
B1	1.9 TD, 2.0, 2.0 i, 2.5 D, 2.5 D 4x4, 2.5 TD, 2.5 TDi, 2.5 TDi 4x4, 2.8 D, 2.8 HDi, 2.8 HDi Tracção integral 01/97 - 63 -94 kW	12-117536 12-117529	 	
B2	1.9 TD, 2.0, 2.0 i, 2.5 D, 2.5 D 4x4, 2.5 TD, 2.5 TDi, 2.5 TDi 4x4 01/97 - 63 -81 kW			15-122582  a partir da carga útil 1400 kg
B4	1.9 TD, 2.0, 2.0 i, 2.5 D, 2.5 TD, 2.5 TDi, 2.8 D, 2.8 HDi, 2.8 HDi Tracção integral 01/97 - 63 -94 kW	22-136244 		19-065656  para veículos com chassis standard; a partir da carga útil 1400 kg
B4	1.9 TD, 2.0, 2.0 i, 2.5 D, 2.5 TD, 2.5 TDi, 2.8 D, 2.8 HDi, 2.8 HDi Tracção integral 01/97 - 63 -94 kW	22-136244 		24-168731  para veículos com chassis standard; a partir da carga útil 1800 kg
B4	1.9 TD, 2.0, 2.0 i, 2.5 D, 2.5 TD, 2.5 TDi, 2.8 D, 2.8 HDi, 2.8 HDi Tracção integral 01/97 - 63 -94 kW	22-136244 		24-168748  para veículos de campismo; a partir da carga útil 1800 kg
PEUGEOT BOXER Autocarro (244, Z_)				
B1	2.0, 2.0 HDi, 2.2 HDi, 2.8 HDi, 2.8 HDi 4x4 04/02 - 62 -107 kW	12-117536 12-117529	 	
B4	2.0, 2.0 HDi, 2.2 HDi, 2.8 HDi, 2.8 HDi 4x4 04/02 - 62 -107 kW	22-136244 		19-065656  a partir da carga útil 1400 kg
PEUGEOT BOXER Caixa (244)				
B1	2.0, 2.0 HDi, 2.2 HDi, 2.8 HDi, 2.8 HDi 4x4 04/02 - 62 -107 kW	12-117536 12-117529	 	
B4	2.0, 2.0 HDi, 2.2 HDi, 2.8 HDi, 2.8 HDi 4x4 04/02 - 62 -107 kW	22-136244 		19-065656  a partir da carga útil 1400 kg
PEUGEOT BOXER Camião de plataforma/chassis (244)				
B1	2.0 HDi, 2.2 HDi, 2.8 HDi, 2.8 HDi 4x4, 2.8 TD 12/01 - 62 -107 kW	12-117536 12-117529	 	
B4	2.0 HDi, 2.2 HDi, 2.8 HDi, 2.8 HDi 4x4, 2.8 TD 12/01 - 62 -107 kW	22-136244 		19-065656  a partir da carga útil 1400 kg
PEUGEOT J5 Autocarro (280P)				
B4	2.0, 2.5 D 09/81 - 09/90 54 -58 kW			19-065625 
PEUGEOT J5 Caixa (280L)				
B4	1.8, 2.0, 2.5 D, 2.5 DT 09/81 - 08/90 51 -70 kW			19-065625 
PEUGEOT J5 Camião de plataforma/chassis (280L)				
B4	1.8, 2.0, 2.5 D 09/81 - CH-Nr. 51 -58 kW			19-065625  -> CH.Nr.: 0327 500

			
--	---	---	---

PEUGEOT

PEUGEOT J5 Camião de plataforma/chassis (280L)

B4	1.8, 2.0, 2.5 D CH-Nr. - 09/90 51 -58 kW		19-065601 $\frac{\circ}{\circ}$	CH.Nr.: 0327 501 ->
----	---	--	--	---------------------

PEUGEOT J5 Autocarro (290P)

B4	1.9 D, 2.0, 2.5 D, 2.5 TD 10/90 - 51 -70 kW		19-065625 $\frac{\circ}{\circ}$	
----	--	--	--	--

PEUGEOT J5 Caixa (290L)

B4	1.8, 1.9 D, 2.0, 2.5 D, 2.5 DT 09/90 - 51 -70 kW		19-065625 $\frac{\circ}{\circ}$	
----	---	--	--	--

PEUGEOT J5 Camião de plataforma/chassis (290L)

B4	1.8, 1.9 D, 2.0, 2.5 D, 2.5 TD 09/90 - CH-Nr. 51 -70 kW		19-065625 $\frac{\circ}{\circ}$	-> CH.Nr.: 0327 500
----	--	--	--	---------------------

B4	1.8, 1.9 D, 2.0, 2.5 D, 2.5 TD CH-Nr. - 51 -70 kW		19-065601 $\frac{\circ}{\circ}$	CH.Nr.: 0327 501 ->
----	--	--	--	---------------------

PONTIAC

PONTIAC FIREBIRD '81

B6 Sport	Formula 5.0, TransAm 5.0 12/81 - 12/89 112 -127 kW	35-125228 $\frac{\ddagger}{\ddagger}$	24-010214 $\frac{\frac{1}{\times}}{\times}$	
----------	---	---------------------------------------	--	--

B6 Sport	Formula 5.0, TransAm 5.0 12/81 - 12/89 112 -127 kW	35-125228 $\frac{\ddagger}{\ddagger}$	24-011211 $\frac{\frac{1}{\times}}{\times}$	Modelo tipo: Heavy Duty
----------	---	---------------------------------------	--	-------------------------

PONTIAC FIREBIRD '89

B6 Sport	Trans Am 3.2 10/91 - 01/92 104 kW	35-125228 $\frac{\ddagger}{\ddagger}$	24-010214 $\frac{\frac{1}{\times}}{\times}$	Modelo tipo: Sport
----------	--	---------------------------------------	--	--------------------

B6 Sport	Trans Am 3.2 01/93 - 12/93 104 kW	24-024068 $\frac{\frac{1}{\mu}}{\mu}$	24-024075 $\frac{\frac{1}{\times}}{\times}$	Modelo tipo: Heavy Duty
----------	--	--	--	-------------------------

PONTIAC FIREBIRD Cabriolet

B6 Sport	3.4 01/93 - 119 kW	24-024068 $\frac{\frac{1}{\mu}}{\mu}$	24-024075 $\frac{\frac{1}{\times}}{\times}$	
----------	-----------------------------------	--	--	--

PONTIAC TRANS SPORT '89








B6 Sport	2.3, 3.1, 3.8 07/89 - 03/97 90 -127 kW	35-132462 $\frac{\ddagger}{\ddagger}$	24-010191 $\frac{\frac{1}{\circ}}{\circ}$	
----------	---	---------------------------------------	--	--







































PORSCHE




PORSCHE 356 Coupé

B6 Sport	1100, 1300, 1300 S, 1500, 1500 S, A 1500 GS Carrera, A 1600, A 1600 GS Carrera, A 1600 Super 01/50 - 12/59 29 -85 kW	24-599955 $\frac{\circ}{\circ}$	24-599962 $\frac{\frac{1}{\circ}}{\circ}$	
----------	---	---------------------------------	---	--




B6 Sport	B 1600, B 1600 Super 75, B 1600 Super 90, B 2000 GS Carrera 2, C 1600, C 1600 SC, C 2000 GS Carrera 2, C 2000 GS Carrera 2 01/59 - 03/68 44 -103 kW	24-599955 $\frac{\circ}{\circ}$	24-599962 $\frac{\frac{1}{\circ}}{\circ}$	
----------	--	---------------------------------	---	--

			
PORSCHE			
PORSCHE 356 Cabriolet/Speedster			
B6 Sport	1100, 1300, 1300 S, 1500, 1500 S, A 1500 GS Carrera, A 1600, A 1600 GS Carrera, A 1600 S 01/50 - 12/59 29 -85 kW	24-599955 	24-599962 
B6 Sport	B 1600, B 1600 Super 75, B 1600 Super 90, B 2000 GS Carrera 2, C 1600, C 1600 SC, C 2000 GS Carrera 2 01/59 - 12/65 44 -103 kW	24-599955 	24-599962 

PORSCHE 911				
B6 Sport	2.0 L 01/63 - 11/68 96 -110 kW		24-001670 	Modelo tipo: Serie HA: Medida da rosca: M12
B6 Sport	2.0 T, 2.2 T 08/68 - 12/72 81 -92 kW	34-001127 	24-001670 	Modelo tipo: Serie VA: Fabricante de conjuntos mola/amortecedor Boge HA: Medida da rosca: M12
B6 Sport	2.0 T, 2.2 T 08/68 - 12/72 81 -92 kW	34-001134 	24-001670 	VA: Modelo tipo: Serie Turbo; Fabricante de conjuntos mola/amortecedor Boge HA: Medida da rosca: M12
B6 Sport	2.3 E, 2.3 S, 2.3 T, 2.7, 2.7 S Carrera, 3.0 SC, 3.0 SC Carrera 08/71 - 10/83 96 -154 kW	34-001134 	24-001694 	Modelo tipo: Serie Turbo VA: Fabricante de conjuntos mola/amortecedor Boge HA: Medida da rosca: M14
B6 Sport	2.3 E, 2.3 S, 2.3 T, 2.7, 2.7 S Carrera, 3.0 SC, 3.0 SC Carrera 08/71 - 10/83 96 -154 kW	34-001158 	24-009751 	Modelo tipo: Sportlich StraÙe VA: Fabricante de conjuntos mola/amortecedor Boge HA: Medida da rosca: M14
B6 Sport	2.3 E, 2.3 S, 2.3 T, 2.7, 2.7 S Carrera, 3.0 SC, 3.0 SC Carrera 08/71 - 10/83 96 -154 kW	34-001165 	24-009676 	Modelo tipo: Club-Sport VA: Fabricante de conjuntos mola/amortecedor Boge HA: Medida da rosca: M14
B6 Sport	2.7 SC Carrera RS, 3.0 Turbo, 3.2, 3.3 Turbo, 3.3 Turbo S 08/72 - 11/90 154 -243 kW	35-001270   35-001287   34-050019 	24-001694 	Modelo tipo: Serie Bilstein VA: Fabricante de conjuntos mola/amortecedor Bilstein HA: Medida da rosca: M14
B6 Sport	2.7 SC Carrera RS, 3.0 Turbo, 3.2, 3.3 Turbo, 3.3 Turbo S 08/72 - 11/90 154 -243 kW	35-003885   35-003892   34-050507 	24-009751 	Modelo tipo: Sportlich Strasse VA: Fabricante de conjuntos mola/amortecedor Bilstein HA: Medida da rosca: M14
B6 Sport	2.7 SC Carrera RS, 3.0 Turbo, 3.2, 3.3 Turbo, 3.3 Turbo S 08/72 - 11/90 154 -243 kW	35-003908   35-003915   34-050491 	24-009676 	Modelo tipo: Rennen 1 VA: Dados: 2000N/ 1700N; Fabricante de conjuntos mola/amortecedor Bilstein HA: Medida da rosca: M14
B6 Sport	2.7 SC Carrera RS, 3.0 Turbo, 3.2, 3.3 Turbo, 3.3 Turbo S 08/72 - 11/90 154 -243 kW	35-003922   35-003939   34-612200 	24-009737 	Modelo tipo: Rallye 1000 Seen VA: Fabricante de conjuntos mola/amortecedor Bilstein HA: Medida da rosca: M14
B6 Sport	3.2 08/86 - 08/89 160 kW	34-001141 	24-001694 	Modelo tipo: Serie Turbo VA: Fabricante de conjuntos mola/amortecedor Boge
B6 Sport	3.2 08/86 - 08/89 160 kW	34-001158 	24-009751 	Modelo tipo: Sportlich Strasse VA: Fabricante de conjuntos mola/amortecedor Boge
B6 Sport	3.2 08/86 - 08/89 160 kW	34-001165 	24-009676 	Modelo tipo: Club Sport VA: Fabricante de conjuntos mola/amortecedor Boge
B6 Sport	3.2 SC Carrera 02/84 - 03/85 152 kW	34-001134 	24-001694 	Modelo tipo: Serie Turbo; Fabricante de conjuntos mola/amortecedor Boge
B6 Sport	3.2 SC Carrera 04/85 - 06/87 152 kW	34-001141 	24-001694 	Modelo tipo: Serie Turbo VA: Fabricante de conjuntos mola/amortecedor Boge
B6 Sport	3.2 SC Carrera, 3.3 SC Turbo 04/85 - 08/89 152 -221 kW	35-001270   35-001287   34-050019 	24-001694 	Modelo tipo: Serie Bilstein VA: Fabricante de conjuntos mola/amortecedor Bilstein
B6 Sport	3.2 SC Carrera 02/84 - 03/85 152 kW	34-001158 	24-009751 	Modelo tipo: Sportlich StraÙe; Fabricante de conjuntos mola/amortecedor Boge

				
PORSCHE				
PORSCHE 911				
B6 Sport	3.2 SC Carrera, 3.3 SC Turbo 04/85 - 08/89 152 -221 kW	35-003885 ↑ ↻ 35-003892 ↑ ↻ 34-050507 ↓	24-009751 ½ ○	Modelo tipo: Sportlich Strasse VA: Fabricante de conjuntos mola/amortecedor Bilstein
B6 Sport	3.2 SC Carrera 02/84 - 03/85 152 kW	34-001165 ↓	24-009676 ½ ○	Modelo tipo: Club Sport VA: Fabricante de conjuntos mola/amortecedor Boge
B6 Sport	3.2 SC Carrera 04/85 - 06/87 152 kW	34-001165 ↓	24-009676 ½ ○	Modelo tipo: Club Sport VA: Fabricante de conjuntos mola/amortecedor Boge
B6 Sport	3.2 SC Carrera, 3.3 SC Turbo 04/85 - 08/89 152 -221 kW	35-003908 ↑ ↻ 35-003915 ↑ ↻ 34-188620 ↓ 34-050491 ↓	24-009676 ½ ○	Modelo tipo: Rennen 1 VA: Dados: 1600N/ 1600N; Fabricante de conjuntos mola/amortecedor Bilstein
B6 Sport	3.2 SC Carrera, 3.3 SC Turbo 04/85 - 08/89 152 -221 kW	35-003922 ↑ ↻ 35-003939 ↑ ↻ 34-612200 ↓	24-009737 ½ ○	Modelo tipo: Rallye 1000 Seen VA: Fabricante de conjuntos mola/amortecedor Bilstein
MS	3.3 Turbo S 09/86 - 11/90 243 kW	35-587743 ↑ ↻ 35-587736 ↑ ↻	24-595452	Modelo tipo: Carrera RSR VA: regulável em altura HA: Dados: 180/170; regulável em altura

PORSCHE 911 Targa				
B6 Sport	2.0 L, 2.0 S 11/64 - 11/68 96 -118 kW		24-001670 ½ ○	Modelo tipo: Serie HA: Medida da rosca: M12
B6 Sport	2.0 E, 2.0 T, 2.2 E, 2.2 S 06/67 - 02/72 81 -132 kW	34-001127 ↓	24-001670 ½ ○	VA: Modelo tipo: Serie; Fabricante de conjuntos mola/amortecedor Boge HA: Medida da rosca: M12
B6 Sport	2.0 E, 2.2 E, 2.2 S 09/68 - 02/72 103 -132 kW	34-001134 ↓	24-001670 ½ ○	VA: Modelo tipo: Serie Turbo; Fabricante de conjuntos mola/amortecedor Boge HA: Medida da rosca: M12
B6 Sport	2.0 S 07/66 - 09/68 125 kW		24-001670 ½ ○	Modelo tipo: Serie
B6 Sport	2.0 S 10/68 - 02/72 125 kW	34-001127 ↓	24-001670 ½ ○	Modelo tipo: Serie HA: Medida da rosca: M12
B6 Sport	2.0 S 10/68 - 02/72 125 kW	34-001134 ↓	24-001670 ½ ○	VA: Modelo tipo: Serie Turbo HA: Medida da rosca: M12
B6 Sport	2.2 T 01/70 - 12/72 92 kW	34-001127 ↓	24-001670 ½ ○	Modelo tipo: Serie VA: Fabricante de conjuntos mola/amortecedor Boge HA: Medida da rosca: M12
B6 Sport	2.2 T 01/70 - 12/72 92 kW	34-001134 ↓	24-001670 ½ ○	VA: Modelo tipo: Serie Turbo; Fabricante de conjuntos mola/amortecedor Boge HA: Medida da rosca: M12
B6 Sport	2.3, 2.3 E, 2.3 T, 2.7, 2.7 S, 3.0 SC Carrera 08/71 - 06/77 96 -147 kW	34-001134 ↓	24-001694 ½ ○	Modelo tipo: Serie Turbo VA: Fabricante de conjuntos mola/amortecedor Boge
B6 Sport	2.3, 2.3 E, 2.3 T, 2.7, 2.7 S, 3.0 SC Carrera 08/71 - 06/77 96 -147 kW	34-001158 ↓	24-009751 ½ ○	Modelo tipo: Sportlich Strasse VA: Fabricante de conjuntos mola/amortecedor Boge
B6 Sport	2.3, 2.3 E, 2.3 T, 2.7, 2.7 S, 3.0 SC Carrera 08/71 - 06/77 96 -147 kW	34-001165 ↓	24-009676 ½ ○	Modelo tipo: Club-Sport VA: Fabricante de conjuntos mola/amortecedor Boge
B6 Sport	2.7 SC Carrera RS, 3.3 Turbo 08/72 - 11/90 154 -221 kW	35-001270 ↑ ↻ 35-001287 ↑ ↻ 34-050019 ↓	24-001694 ½ ○	Modelo tipo: Serie
B6 Sport	2.7 SC Carrera RS, 3.3 Turbo 08/72 - 11/90 154 -221 kW	35-003885 ↑ ↻ 35-003892 ↑ ↻ 34-050507 ↓	24-009751 ½ ○	Modelo tipo: Sportlich Strasse
B6 Sport	2.7 SC Carrera RS, 3.3 Turbo 08/72 - 11/90 154 -221 kW	35-003908 ↑ ↻ 35-003915 ↑ ↻ 34-188620 ↓ 34-050491 ↓	24-009676 ½ ○	Modelo tipo: Rennen 1 VA: Dados: 1600N/ 1600N; Dados: 2000N/ 1700N

			
--	---	---	---

PORSCHE

PORSCHE 911 Targa




B6 Sport	2.7 SC Carrera RS, 3.3 Turbo 08/72 - 11/90 154 -221 kW	35-003922 † ↻ 35-003939 † ↻ 34-612200 †	24-009737 ½	Modelo tipo: Rallye 1000 Seen
----------	--	---	-------------	-------------------------------

PORSCHE 911 Cabriolet

B6 Sport	3.0 SC, 3.1 Carrera Speedster, 3.1 SC Carrera 08/82 - 08/84 150 -170 kW	35-001270 † ↻ 35-001287 † ↻ 34-050019 †	24-001694 ½	Modelo tipo: Serie Bilstein
B6 Sport	3.0 SC, 3.1 Carrera Speedster, 3.1 SC Carrera 08/82 - 08/84 150 -170 kW	34-001134 †	24-001694 ½	Modelo tipo: Serie Turbo VA: Fabricante de conjuntos mola/amortecedor Boge
B6 Sport	3.0 SC, 3.1 Carrera Speedster 08/82 - 08/89 150 -170 kW	35-003885 † ↻ 35-003892 † ↻ 34-050507 †	24-009751 ½	Modelo tipo: Sportlich Strasse
B6 Sport	3.0 SC, 3.1 Carrera Speedster, 3.1 SC Carrera 08/82 - 08/84 150 -170 kW	34-001158 †	24-009751 ½	Modelo tipo: Sportlich Straße VA: Fabricante de conjuntos mola/amortecedor Boge
B6 Sport	3.0 SC, 3.1 Carrera Speedster, 3.1 SC Carrera 08/82 - 08/84 150 -170 kW	35-003908 † ↻ 35-003915 † ↻ 34-188620 † 34-050491 †	24-009676 ½	Modelo tipo: Rennen 1 VA: Dados: 1600N/ 1600N; Dados: 2000N/ 1700N
B6 Sport	3.0 SC, 3.1 Carrera Speedster, 3.1 SC Carrera 08/82 - 08/84 150 -170 kW	34-001165 †	24-009676 ½	Modelo tipo: Club-Sport VA: Fabricante de conjuntos mola/amortecedor Boge
B6 Sport	3.0 SC, 3.1 Carrera Speedster, 3.1 SC Carrera 08/82 - 08/84 150 -170 kW	35-003922 † ↻ 35-003939 † ↻ 34-612200 †	24-009737 ½	Modelo tipo: Rallye 1000 Seen
B6 Sport	3.1 SC Carrera 10/84 - 08/89 152 kW	35-003885 † ↻ 35-003892 † ↻ 34-050507 †	24-009751 ½	Modelo tipo: Sportlich Strasse
B6 Sport	3.1 Carrera Speedster 08/86 - 08/89 160 kW	35-003885 † ↻ 35-003892 † ↻ 34-050507 †	24-009751 ½	Modelo tipo: Sportlich Strasse
B6 Sport	3.1 SC Carrera 08/83 - 08/84 170 kW	35-003885 † ↻ 35-003892 † ↻ 34-050507 †	24-009751 ½	Modelo tipo: Sportlich Strasse




PORSCHE 911 (964)




B6 Sport	3.3 Turbo, 3.3 Turbo S, 3.6 Turbo 08/90 - 09/93 235 -265 kW	35-052777 † ↻ 35-052784 † ↻	24-015479 ½	
B6 Sport	3.6 Carrera, 3.6 Carrera 4 12/88 - 12/90 184 kW	35-052777 † ↻ 35-052784 † ↻	24-017350 ½	-> CH.Nr.: 96MS4_01467; -> CH.Nr.: 96MS4_10518; Modelo tipo: Coupe
B6 Sport	3.6 Carrera, 3.6 Carrera 4 12/88 - 12/90 184 kW	35-052777 † ↻ 35-052784 † ↻	24-017350 ½	-> CH.Nr.: 96MS4_30299; -> CH.Nr.: 96MS4_40240; Modelo tipo: Targa
B6 Sport	3.6 Carrera, 3.6 Carrera 4 01/91 - 09/93 184 kW	35-052777 † ↻ 35-052784 † ↻	24-015479 ½	CH.Nr.: 96MS4_01468 ->; CH.Nr.: 96MS4_10519 ->; Modelo tipo: Coupe
B6 Sport	3.6 Carrera, 3.6 Carrera 4 01/91 - 09/93 184 kW	35-052777 † ↻ 35-052784 † ↻	24-015479 ½	CH.Nr.: 96MS4_30300 ->; CH.Nr.: 96MS4_40241 ->; Modelo tipo: Targa
B6 Sport	3.6 Carrera RS 06/91 - 09/93 191 kW	22-181602 † ↻	24-014878 ½	
B16 PSS10	3.3 Turbo, 3.6 Carrera, 3.6 Carrera 4 01/91 - 09/93 184 -235 kW	48-132633		CH.Nr.: 96MS4_01468 ->; CH.Nr.: 96MS4_10519 ->; Modelo tipo: Coupe; Imposições, ver certificado de inspeção técnica VA: Rebaixamento (Peritagem): 20-40 mm; peso do eixo até: 780 kg HA: Rebaixamento (Peritagem): 20-40 mm; peso do eixo até: 1150 kg




				
PORSCHE				
PORSCHE 911 (964)				
B16 PSS10	3.3 Turbo S, 3.6 Turbo 06/91 - 09/93 261 -265 kW	48-132633		Imposições, ver certificado de inspeção técnica VA: Rebaixamento (Peritagem): 20-40 mm; peso do eixo até: 780 kg HA: Rebaixamento (Peritagem): 20-40 mm; peso do eixo até: 1150 kg
B16 PSS10	3.6 Carrera, 3.6 Carrera 4 12/88 - 12/90 184 kW	48-132626		-> CH.Nr.: 96MS4_01467; -> CH.Nr.: 96MS4_10518; Modelo tipo: Coupe; Imposições, ver certificado de inspeção técnica VA: Rebaixamento (Peritagem): 20-40 mm; peso do eixo até: 780 kg HA: Rebaixamento (Peritagem): 20-40 mm; peso do eixo até: 1150 kg
B16 PSS10	3.6 Carrera, 3.6 Carrera 4 12/88 - 12/90 184 kW	48-132626		-> CH.Nr.: 96MS4_30299; -> CH.Nr.: 96MS4_40240; Modelo tipo: Targa; Imposições, ver certificado de inspeção técnica VA: Rebaixamento (Peritagem): 20-40 mm; peso do eixo até: 780 kg HA: Rebaixamento (Peritagem): 20-40 mm; peso do eixo até: 1150 kg
B16 PSS10	3.6 Carrera, 3.6 Carrera 4 01/91 - 09/93 184 kW	48-132633		CH.Nr.: 96MS4_30300 ->; CH.Nr.: 96MS4_40241 ->; Modelo tipo: Targa; Imposições, ver certificado de inspeção técnica VA: Rebaixamento (Peritagem): 20-40 mm; peso do eixo até: 780 kg HA: Rebaixamento (Peritagem): 20-40 mm; peso do eixo até: 1150 kg
B16 PSS10	3.6 Carrera RS 06/91 - 09/93 191 kW	48-137539		Modelo tipo: Walter Röhrl; Imposições, ver certificado de inspeção técnica VA: Rebaixamento (Peritagem): 20-40 mm HA: Rebaixamento (Peritagem): 20-40 mm

PORSCHE 911 Cabriolet (964)

B6 Sport	3.6 Carrera, 3.6 Carrera 4 05/89 - 12/90 184 kW	35-052777 † ↻ 35-052784 † ↻	24-017350 ⚙	-> CH.Nr.: 96MS4_60466; -> CH.Nr.: 96MS4_50777; Modelo tipo: Cabrio
B6 Sport	3.6 Carrera, 3.6 Carrera 4 05/89 - 12/90 184 kW	35-052777 † ↻ 35-052784 † ↻	24-017350 ⚙	-> CH.Nr.: 96MS4_30299; -> CH.Nr.: 96MS4_40240; Modelo tipo: Targa
B6 Sport	3.6 Carrera, 3.6 Carrera 4 01/91 - 05/94 184 kW	35-052777 † ↻ 35-052784 † ↻	24-015479 ⚙	CH.Nr.: 96MS4_50778 ->; CH.Nr.: 96MS4_60467 ->; Modelo tipo: Cabrio
B6 Sport	3.6 Carrera, 3.6 Carrera 4 01/91 - 05/94 184 kW	35-052777 † ↻ 35-052784 † ↻	24-015479 ⚙	CH.Nr.: 96MS4_30300 ->; CH.Nr.: 96MS4_40241 ->; Modelo tipo: Targa
B16 PSS10	3.6 Carrera, 3.6 Carrera 4 05/89 - 12/90 184 kW	48-132626		-> CH.Nr.: 96MS4_50777; -> CH.Nr.: 96MS4_60466; Modelo tipo: Cabrio; Imposições, ver certificado de inspeção técnica VA: Rebaixamento (Peritagem): 20-40 mm; peso do eixo até: 780 kg HA: Rebaixamento (Peritagem): 20-40 mm; peso do eixo até: 1150 kg
B16 PSS10	3.6 Carrera, 3.6 Carrera 4 05/89 - 12/90 184 kW	48-132626		-> CH.Nr.: 96MS4_30299; -> CH.Nr.: 96MS4_40240; Modelo tipo: Targa; Imposições, ver certificado de inspeção técnica VA: Rebaixamento (Peritagem): 20-40 mm; peso do eixo até: 780 kg HA: Rebaixamento (Peritagem): 20-40 mm; peso do eixo até: 1150 kg
B16 PSS10	3.6 Carrera, 3.6 Carrera 4 01/91 - 05/94 184 kW	48-132633		CH.Nr.: 96MS4_50778 ->; CH.Nr.: 96MS4_60467 ->; Modelo tipo: Cabrio; Imposições, ver certificado de inspeção técnica VA: Rebaixamento (Peritagem): 20-40 mm; peso do eixo até: 780 kg HA: Rebaixamento (Peritagem): 20-40 mm; peso do eixo até: 1150 kg
B16 PSS10	3.6 Carrera, 3.6 Carrera 4 01/91 - 05/94 184 kW	48-132633		CH.Nr.: 96MS4_30300 ->; CH.Nr.: 96MS4_40241 ->; Modelo tipo: Targa; Imposições, ver certificado de inspeção técnica VA: Rebaixamento (Peritagem): 20-40 mm; peso do eixo até: 780 kg HA: Rebaixamento (Peritagem): 20-40 mm; peso do eixo até: 1150 kg


















					
PORSCHE					
PORSCHE 911 (993)					
B6 Sport	3.6 Carrera, 3.6 Carrera 4, 3.6 Turbo 4, 3.8 Carrera, 3.8 Carrera 4 10/93 - 09/97 200 -300 kW	35-046929 † ⤴ 35-046936 † ⤵		24-061308 ½ ⓪	para veículos com chassis standard
B6 Sport	3.6 Carrera, 3.6 Carrera 4, 3.6 Turbo 4, 3.8 Carrera, 3.8 Carrera 4 10/93 - 09/97 200 -300 kW	35-116486 † ⤴ 35-116493 † ⤵		24-061308 ½ ⓪	para Estados Unidos da América
B8	3.6 Carrera, 3.6 Carrera 4, 3.6 Turbo 4, 3.8 Carrera, 3.8 Carrera 4 10/93 - 09/97 200 -300 kW	35-195276 † ⤴ 35-195283 † ⤵		24-195294	Modelo tipo: M030; M033; para veículos com chassis desportivo
B12 PK	3.6 Carrera, 3.6 Carrera 4, 3.8 Carrera, 3.8 Carrera 4 10/93 - 09/97 200 -210 kW		46-193605		Modelo tipo: M 033, ex. M30 Turbo; Imposições, ver certificado de inspeção técnica VA: Rebaixamento (Peritagem): 30 mm; peso do eixo até: 760 kg HA: Rebaixamento (Peritagem): 30 mm; peso do eixo até: 1080 kg
B16 PSS10	3.6 Carrera, 3.6 Carrera 4, 3.6 Turbo 4, 3.8 Carrera, 3.8 Carrera 4 10/93 - 09/97 200 -300 kW		48-132688		Imposições, ver certificado de inspeção técnica VA: Rebaixamento (Peritagem): 15-35 mm; peso do eixo até: 760 kg HA: Rebaixamento (Peritagem): 10-20 mm; peso do eixo até: 1150 kg
PORSCHE 911 Targa (993)					
B6 Sport	3.6 Carrera, 3.7 Carrera 08/95 - 09/97 210 -221 kW	35-046929 † ⤴ 35-046936 † ⤵		24-061308 ½ ⓪	para veículos com chassis standard
B6 Sport	3.6 Carrera, 3.7 Carrera 08/95 - 09/97 210 -221 kW	35-116486 † ⤴ 35-116493 † ⤵		24-061308 ½ ⓪	para Estados Unidos da América
B8	3.6 Carrera, 3.7 Carrera 08/95 - 09/97 210 -221 kW	35-195276 † ⤴ 35-195283 † ⤵		24-195294	Modelo tipo: M030; M033; para veículos com chassis desportivo
B12 PK	3.6 Carrera, 3.7 Carrera 08/95 - 09/97 210 -221 kW		46-193605		Modelo tipo: M 033, ex. M30 Turbo; Imposições, ver certificado de inspeção técnica VA: Rebaixamento (Peritagem): 30 mm; peso do eixo até: 760 kg HA: Rebaixamento (Peritagem): 30 mm; peso do eixo até: 1080 kg
B16 PSS10	3.6 Carrera, 3.7 Carrera 08/95 - 09/97 210 -221 kW		48-132688		Imposições, ver certificado de inspeção técnica VA: Rebaixamento (Peritagem): 15-35 mm; peso do eixo até: 760 kg HA: Rebaixamento (Peritagem): 10-20 mm; peso do eixo até: 1150 kg
PORSCHE 911 Cabriolet (993)					
B6 Sport	3.6 Carrera, 3.6 Carrera 4, 3.8 Carrera, 3.8 Carrera 4 07/94 - 09/97 200 -210 kW	35-046929 † ⤴ 35-046936 † ⤵		24-061308 ½ ⓪	para veículos com chassis standard
B6 Sport	3.6 Carrera, 3.6 Carrera 4, 3.8 Carrera, 3.8 Carrera 4 06/95 - 09/97 200 -210 kW	35-116486 † ⤴ 35-116493 † ⤵		24-061308 ½ ⓪	para Estados Unidos da América
B8	3.6 Carrera, 3.6 Carrera 4, 3.8 Carrera, 3.8 Carrera 4 07/94 - 09/97 200 -210 kW	35-195276 † ⤴ 35-195283 † ⤵		24-195294	Modelo tipo: M030; M033; para veículos com chassis desportivo
B12 PK	3.6 Carrera, 3.6 Carrera 4, 3.8 Carrera, 3.8 Carrera 4 07/94 - 09/97 200 -210 kW		46-193605		Modelo tipo: M 033, ex. M30 Turbo; Imposições, ver certificado de inspeção técnica VA: Rebaixamento (Peritagem): 30 mm; peso do eixo até: 760 kg HA: Rebaixamento (Peritagem): 30 mm; peso do eixo até: 1080 kg
B16 PSS10	3.6 Carrera, 3.6 Carrera 4, 3.8 Carrera, 3.8 Carrera 4 07/94 - 09/97 200 -210 kW		48-132688		Imposições, ver certificado de inspeção técnica VA: Rebaixamento (Peritagem): 15-35 mm; peso do eixo até: 760 kg HA: Rebaixamento (Peritagem): 10-20 mm; peso do eixo até: 1150 kg




				
PORSCHE				
PORSCHE 911 (996)				
B4	3.4 Carrera, 3.6 Carrera, 3.6 Carrera S, 3.6 S 09/97 - 08/05 221 -331 kW	22-147448 †	24-147644 ½	para veículos com chassis standard
B4	3.4 Carrera, 3.6 Carrera, 3.6 Carrera S, 3.6 S 09/97 - 08/05 221 -331 kW	22-113337 †	24-113359 ½	Modelo tipo: M 030; para veículos com chassis desportivo
B4	3.4 Carrera 4, 3.6 Carrera 4, 3.6 Carrera 4S, 3.6 Turbo 4, 3.6 Turbo 4S 09/97 - 08/05 221 -331 kW	22-113344 †	24-113359 ½	Modelo tipo: M 030; para veículos com chassis desportivo VA: Utilização obrigatória do prato de mola de série
B6 Sport	3.4 Carrera, 3.6 Carrera, 3.6 Carrera S, 3.6 S 09/97 - 08/05 221 -331 kW	22-046123 †	24-029933 ½	para veículos sem chassis desportivo
B6 Sport	3.4 Carrera 4, 3.6 Carrera 4, 3.6 Carrera 4S, 3.6 Turbo 4, 3.6 Turbo 4S 09/97 - 08/05 221 -331 kW	22-052568 †	24-068116 ½	para veículos sem chassis desportivo VA: Utilização obrigatória do prato de mola de série
B8	3.4 Carrera, 3.6 Carrera, 3.6 Carrera S, 3.6 S 09/97 - 08/05 221 -331 kW	22-046130 †	24-029940 ½	Modelo tipo: M 030; para veículos com chassis desportivo
B8	3.4 Carrera 4, 3.6 Carrera 4, 3.6 Carrera 4S, 3.6 Turbo 4, 3.6 Turbo 4S 09/97 - 08/05 221 -331 kW	22-052728 †	24-068598 ½	Modelo tipo: M 030; para veículos com chassis desportivo VA: Utilização obrigatória do prato de mola de série
B12 PK	3.4 Carrera, 3.6 Carrera, 3.6 Carrera S 09/97 - 08/05 221 -254 kW	46-193612		Modelo tipo: M 030; Imposições, ver certificado de inspeção técnica VA: Rebaixamento (Peritagem): 30 mm HA: Rebaixamento (Peritagem): 30 mm
B12 PK	3.6 Carrera 4S 02/03 - 08/05 254 kW	46-193629		Modelo tipo: M 030; Imposições, ver certificado de inspeção técnica; Utilização obrigatória do prato de mola de série VA: Rebaixamento (Peritagem): 30 mm HA: Rebaixamento (Peritagem): 30 mm
B16 PSS10	3.4 Carrera, 3.6 Carrera, 3.6 Carrera S, 3.6 S 09/97 - 08/05 221 -331 kW	48-135344		Imposições, ver certificado de inspeção técnica VA: Rebaixamento (Peritagem): 15-35 mm; peso do eixo até: 780 kg HA: Rebaixamento (Peritagem): 10-30 mm; peso do eixo até: 1180 kg
B16 PSS10	3.4 Carrera 4, 3.6 Carrera 4, 3.6 Carrera 4S 09/97 - 08/05 221 -254 kW	48-135351		Imposições, ver certificado de inspeção técnica VA: Rebaixamento (Peritagem): 25-35 mm; peso do eixo até: 825 kg HA: Rebaixamento (Peritagem): 15-20 mm; peso do eixo até: 1250 kg
B16 PSS10	3.6 Turbo 4, 3.6 Turbo 4S 06/00 - 08/05 309 -331 kW	48-135368		Imposições, ver certificado de inspeção técnica VA: Rebaixamento (Peritagem): 25-35 mm; peso do eixo até: 825 kg HA: Rebaixamento (Peritagem): 15-20 mm; peso do eixo até: 1250 kg
B16 CM	3.6 GT2, 3.6 GT3 03/99 - 08/05 265 -355 kW	26-630113 ¼	26-624648 ½	Modelo tipo: Club-Sport; Modelo tipo: inkl. RS VA: Força de amortecimento ajustável mecanicamente; regulável em altura HA: Força de amortecimento ajustável mecanicamente; regulável em altura
MS	3.6 GT3 03/99 - 08/05 265 -280 kW	33-616957	32-616965	Modelo tipo: VLN, Reservoir VA: Força de amortecimento ajustável mecanicamente; regulável em altura HA: Força de amortecimento ajustável mecanicamente; regulável em altura
MS	3.6 GT2, 3.6 GT3 03/99 - 08/05 265 -355 kW	34-046012 †	27-029732 ½	Modelo tipo: Rennen HA: regulável em altura
MS	3.6 GT2, 3.6 GT3 03/99 - 08/05 265 -355 kW	34-610848 †	24-025409 ½	Modelo tipo: Carrera Cup HA: regulável em altura
MS	3.6 GT2, 3.6 GT3 03/99 - 08/05 265 -355 kW	32-145519 †	27-124260	Modelo tipo: Rennen; Reservoir VA: Força de amortecimento ajustável mecanicamente; regulável em altura HA: Força de amortecimento ajustável mecanicamente; regulável em altura




			
PORSCHE			
PORSCHE 911 (996)			
MS MDS	3.6 GT2, 3.6 GT3 03/99 - 08/05 265 -355 kW	26-181967	26-181974
			Modelo tipo: Porsche Cup/ VLN VA: Força de amortecimento ajustável mecanicamente; regulável em altura HA: Força de amortecimento ajustável mecanicamente; regulável em altura




PORSCHE 911 Cabriolet (996)				
B4	3.4 Carrera, 3.6 Carrera, 3.6 Carrera S, 3.6 S 02/98 - 08/05 221 -331 kW	22-147448 †	24-147644 ½	para veículos com chassis standard
B4	3.4 Carrera, 3.6 Carrera, 3.6 Carrera S, 3.6 S 02/98 - 08/05 221 -331 kW	22-113337 †	24-113359 ½	Modelo tipo: M 030; para veículos com chassis desportivo
B4	3.4 Carrera 4, 3.6 Carrera 4, 3.6 Carrera 4S, 3.6 Turbo 4, 3.6 Turbo 4S 02/98 - 08/05 221 -331 kW	22-113344 †	24-113359 ½	Modelo tipo: M30; para veículos com chassis desportivo VA: Utilização obrigatória do prato de mola de série
B6 Sport	3.4 Carrera, 3.6 Carrera, 3.6 Carrera S, 3.6 S 02/98 - 08/05 221 -331 kW	22-046123 †	24-029933 ½	para veículos sem chassis desportivo
B6 Sport	3.4 Carrera 4, 3.6 Carrera 4, 3.6 Carrera 4S, 3.6 Turbo 4, 3.6 Turbo 4S 02/98 - 08/05 221 -331 kW	22-052568 †	24-068116 ½	VA: Utilização obrigatória do prato de mola de série
B8	3.4 Carrera, 3.6 Carrera, 3.6 Carrera S, 3.6 S 02/98 - 08/05 221 -331 kW	22-046130 †	24-029940 ½	Modelo tipo: M 030; para veículos com chassis desportivo
B8	3.4 Carrera 4, 3.6 Carrera 4, 3.6 Carrera 4S, 3.6 Turbo 4, 3.6 Turbo 4S 02/98 - 08/05 221 -331 kW	22-052728 †	24-068598 ½	VA: Utilização obrigatória do prato de mola de série
B16 PSS10	3.4 Carrera, 3.6 Carrera, 3.6 Carrera S, 3.6 S 02/98 - 08/05 221 -331 kW	48-135344		Imposições, ver certificado de inspeção técnica VA: Rebaixamento (Peritagem): 15-35 mm; peso do eixo até: 780 kg HA: Rebaixamento (Peritagem): 10-30 mm; peso do eixo até: 1180 kg
B16 PSS10	3.4 Carrera 4, 3.6 Carrera 4, 3.6 Carrera 4S 02/98 - 08/05 221 -254 kW	48-135351		Imposições, ver certificado de inspeção técnica VA: Rebaixamento (Peritagem): 25-35 mm; peso do eixo até: 825 kg HA: Rebaixamento (Peritagem): 15-20 mm; peso do eixo até: 1250 kg
B16 PSS10	3.6 Turbo 4, 3.6 Turbo 4S 10/03 - 08/05 309 -331 kW	48-135368		Imposições, ver certificado de inspeção técnica VA: Rebaixamento (Peritagem): 25-35 mm; peso do eixo até: 825 kg HA: Rebaixamento (Peritagem): 15-20 mm; peso do eixo até: 1250 kg




PORSCHE 911 Targa (996)				
B4	3.6 12/01 - 08/05 235 kW	22-113337 †	24-113359 ½	Modelo tipo: M 030; para veículos com chassis desportivo
B6 Sport	3.6 12/01 - 08/05 235 kW	22-046123 †	24-029933 ½	para veículos sem chassis desportivo
B8	3.6 12/01 - 08/05 235 kW	22-046130 †	24-029940 ½	Modelo tipo: M 030; para veículos com chassis desportivo
B12 PK	3.6 12/01 - 08/05 235 kW	46-193612		Modelo tipo: M 030; Imposições, ver certificado de inspeção técnica VA: Rebaixamento (Peritagem): 30 mm HA: Rebaixamento (Peritagem): 30 mm
B16 PSS10	3.6 12/01 - 08/05 235 kW	48-135344		Imposições, ver certificado de inspeção técnica VA: Rebaixamento (Peritagem): 25-35 mm; peso do eixo até: 780 kg HA: Rebaixamento (Peritagem): 15-20 mm; peso do eixo até: 1180 kg

				
PORSCHE				
PORSCHE 911 (997)				
B4	3.6 Carrera, 3.8 Carrera S 07/04 - 239 -261 kW	22-147455 †	24-147477 $\frac{1}{h}$	sem PASM; para veículos com chassis standard; para veículos sem regulação electr. da suspensão
B4	3.6 Carrera, 3.8 Carrera S 07/04 - 239 -261 kW	22-147462 †	24-147484 $\frac{1}{h}$	sem PASM; para veículos com chassis desportivo; para veículos sem regulação electr. da suspensão
B4	3.6 Carrera 4, 3.8 Carrera 4S, 3.8 Carrera S S4 07/04 - 239 -283 kW	22-147493 †  22-147509 † 	24-147477 $\frac{1}{h}$	sem PASM; para veículos com chassis standard; para veículos sem regulação electr. da suspensão
B4	3.6 Carrera 4, 3.8 Carrera 4S, 3.8 Carrera S S4 07/04 - 239 -283 kW	22-147516 †  22-147523 † 	24-147484 $\frac{1}{h}$	sem PASM; para veículos com chassis desportivo; para veículos sem regulação electr. da suspensão
B4 DTC	3.6 Carrera, 3.8 Carrera S 07/04 - 239 -261 kW	22-147530 †	26-147543 $\frac{1}{h}$	com PASM; para veículos com regulação electr. da suspensão
B4 DTC	3.6 Carrera 4, 3.8 Carrera 4S, 3.8 Carrera S S4 07/04 - 239 -283 kW	22-147561 †  22-147554 † 	26-147543 $\frac{1}{h}$	com PASM; para veículos com regulação electr. da suspensão
B6 Sport	3.6 Carrera, 3.8 Carrera S 07/04 - 239 -283 kW	35-118213 †	24-118224 $\frac{1}{h}$	sem PASM; para veículos com chassis standard; para veículos sem chassis desportivo
B6 Sport	3.6 Carrera 4, 3.6 Turbo, 3.8 Carrera 4S, 3.8 Carrera S S4, 3.8 Turbo 07/04 - 239 -368 kW	35-135937 †  35-135944 † 	24-118224 $\frac{1}{h}$	para veículos sem regulação electr. da suspensão
B6 DTC	3.6 Carrera, 3.8 Carrera S 07/04 - 239 -283 kW	35-118251 †	26-118260 $\frac{1}{h}$	com PASM; para veículos com chassis standard
B6 DTC	3.6 Carrera 4, 3.6 Turbo, 3.8 Carrera 4S, 3.8 Carrera S S4, 3.8 Turbo 07/04 - 239 -368 kW	35-135869 †  35-135876 † 	26-118260 $\frac{1}{h}$	para veículos com regulação electr. da suspensão
B8	3.6 Carrera, 3.8 Carrera S 07/04 - 239 -283 kW	35-118237 †	24-118248 $\frac{1}{h}$	sem PASM; para veículos com chassis desportivo
B8	3.6 Carrera 4, 3.6 Turbo, 3.8 Carrera 4S, 3.8 Carrera S S4, 3.8 Turbo 07/04 - 239 -368 kW	35-135913 †  35-135920 † 	24-118248 $\frac{1}{h}$	sem PASM; para veículos sem regulação electr. da suspensão; para veículos com chassis desportivo
B8 DTC	3.6 Carrera, 3.8 Carrera S 07/04 - 239 -283 kW	35-118275 †	26-118284 $\frac{1}{h}$	com PASM; para veículos com chassis desportivo
B8 DTC	3.6 Carrera 4, 3.6 Turbo, 3.8 Carrera 4S, 3.8 Carrera S S4, 3.8 Turbo 07/04 - 239 -368 kW	35-135845 †  35-135852 † 	26-118284 $\frac{1}{h}$	com PASM; para veículos com regulação electr. da suspensão; para veículos com chassis desportivo
B14	3.6 Carrera, 3.8 Carrera S 07/04 - 239 -283 kW	47-114609		Imposições, ver certificado de inspecção técnica; sem PASM VA: Rebaixamento (Peritagem): 15-35 mm; peso do eixo até: 775 kg HA: Rebaixamento (Peritagem): 15-35 mm; peso do eixo até: 1180 kg
B16 PSS9	3.6 Carrera, 3.8 Carrera S 07/04 - 239 -283 kW	48-115575		Imposições, ver certificado de inspecção técnica; sem PASM VA: Rebaixamento (Peritagem): 15-35 mm; peso do eixo até: 775 kg HA: Rebaixamento (Peritagem): 15-35 mm; peso do eixo até: 1180 kg
B16 PSS10	3.6 Carrera 4, 3.8 Carrera 4S, 3.8 Carrera S S4 07/04 - 239 -283 kW	48-135887		Imposições, ver certificado de inspecção técnica; sem PASM; para veículos sem regulação electr. da suspensão VA: Rebaixamento (Peritagem): 25-35 mm HA: Rebaixamento (Peritagem): 15-35 mm
B16 PSS10	3.6 Carrera 4, 3.8 Carrera 4S, 3.8 Carrera S S4 07/04 - 239 -283 kW	48-136013		Modelo tipo: Club Sport; Imposições, ver certificado de inspecção técnica; sem PASM; para veículos sem regulação electr. da suspensão VA: Rebaixamento (Peritagem): 15-35 mm HA: Rebaixamento (Peritagem): 15-35 mm

				
PORSCHE				
PORSCHE 911 (997)				
B16 PSS10	3.6 Turbo, 3.8 Turbo 03/06 - 353 -368 kW	48-136013		Imposições, ver certificado de inspecção técnica; sem PASM; para veículos sem regulação electr. da suspensão VA: Rebaixamento (Peritagem): 15-35 mm HA: Rebaixamento (Peritagem): 15-35 mm
B16 PSS10	3.6 Turbo, 3.8 Turbo 03/06 - 353 -368 kW	48-135887		Modelo tipo: Komfort; Imposições, ver certificado de inspecção técnica; sem PASM; para veículos sem regulação electr. da suspensão VA: Rebaixamento (Peritagem): 25-35 mm HA: Rebaixamento (Peritagem): 15-35 mm
B16 PSS10	3.6 GT 2, 3.6 GT 3, 3.6 GT2 RS, 3.8 GT3, 3.8 GT3 RS 03/06 - 305 -456 kW	48-145459		Imposições, ver certificado de inspecção técnica; com PASM; PASM tem de ser devidamente desmontado VA: Rebaixamento (Peritagem): 10-30 mm; peso do eixo até: 675 kg HA: Rebaixamento (Peritagem): 10-30 mm; peso do eixo até: 1105 kg
B16 DTC	3.6 Carrera, 3.8 Carrera S 07/04 - 239 -283 kW	49-115604		Imposições, ver certificado de inspecção técnica; com PASM VA: Rebaixamento (Peritagem): 15-35 mm; peso do eixo até: 775 kg HA: Rebaixamento (Peritagem): 15-35 mm; peso do eixo até: 1180 kg
B16 DTC	3.6 Carrera 4, 3.8 Carrera 4S, 3.8 Carrera S S4 07/04 - 239 -283 kW	49-135817		Imposições, ver certificado de inspecção técnica; com PASM; para veículos com regulação electr. da suspensão VA: Rebaixamento (Peritagem): 25-35 mm HA: Rebaixamento (Peritagem): 15-35 mm
B16 DTC	3.6 Carrera 4, 3.8 Carrera 4S, 3.8 Carrera S S4 07/04 - 239 -283 kW	49-135985		Modelo tipo: Club Sport; Imposições, ver certificado de inspecção técnica; com PASM; para veículos com regulação electr. da suspensão VA: Rebaixamento (Peritagem): 15-35 mm HA: Rebaixamento (Peritagem): 15-35 mm
B16 DTC	3.6 Turbo, 3.8 Turbo 03/06 - 353 -368 kW	49-135985		Imposições, ver certificado de inspecção técnica; com PASM; para veículos com regulação electr. da suspensão VA: Rebaixamento (Peritagem): 15-35 mm HA: Rebaixamento (Peritagem): 15-35 mm
B16 DTC	3.6 Turbo, 3.8 Turbo 03/06 - 353 -368 kW	49-135817		Modelo tipo: Komfort; Imposições, ver certificado de inspecção técnica; com PASM; para veículos com regulação electr. da suspensão VA: Rebaixamento (Peritagem): 25-35 mm HA: Rebaixamento (Peritagem): 15-35 mm
B16 DTC	3.6 GT 2, 3.6 GT 3, 3.6 GT2 RS, 3.8 GT3, 3.8 GT3 RS 03/06 - 305 -456 kW	49-145489		Imposições, ver certificado de inspecção técnica; com PASM VA: Rebaixamento (Peritagem): 10-30 mm; peso do eixo até: 675 kg HA: Rebaixamento (Peritagem): 10-30 mm; peso do eixo até: 1105 kg
MS	3.6 GT 2, 3.6 GT 3, 3.6 GT2 RS, 3.8 GT3, 3.8 GT3 RS 03/06 - 305 -456 kW	33-124254 $\frac{1}{5}$	32-145526 $\frac{1}{H}$	Modelo tipo: Reservoir, Rennen VA: Força de amortecimento ajustável mecanicamente; regulável em altura HA: Força de amortecimento ajustável mecanicamente; regulável em altura
MS	3.6 GT 2, 3.6 GT 3, 3.6 GT2 RS, 3.8 GT3, 3.8 GT3 RS 03/06 - 305 -456 kW	32-145519 $\frac{1}{H}$	32-145526 $\frac{1}{H}$	Modelo tipo: Rennen, Reservoir VA: Força de amortecimento ajustável mecanicamente; regulável em altura HA: Força de amortecimento ajustável mecanicamente; regulável em altura
MS MDS	3.6 GT 2, 3.6 GT 3, 3.6 GT2 RS, 3.8 GT3, 3.8 GT3 RS 03/06 - 305 -456 kW	26-181998	26-181981	Modelo tipo: Porsche Cup/ VLN VA: Força de amortecimento ajustável mecanicamente; regulável em altura HA: Força de amortecimento ajustável mecanicamente; regulável em altura
PORSCHE 911 Cabriolet (997)				
B4	3.6 Carrera, 3.8 Carrera S 04/05 - 239 -280 kW	22-147455 $\frac{1}{H}$	24-147477 $\frac{1}{H}$	sem PASM; para veículos com chassis standard; para veículos sem regulação electr. da suspensão
B4	3.6 Carrera, 3.8 Carrera S 04/05 - 239 -280 kW	22-147462 $\frac{1}{H}$	24-147484 $\frac{1}{H}$	sem PASM; para veículos com chassis desportivo; para veículos sem regulação electr. da suspensão
B4	3.6 Carrera 4, 3.8 Carrera 4S, 3.8 Carrera S S4 04/05 - 239 -283 kW	22-147493 $\frac{1}{H}$ $\frac{1}{H}$ 22-147509 $\frac{1}{H}$ $\frac{1}{H}$	24-147477 $\frac{1}{H}$	sem PASM; para veículos com chassis standard
B4	3.6 Carrera 4, 3.8 Carrera 4S, 3.8 Carrera S S4 04/05 - 239 -283 kW	22-147516 $\frac{1}{H}$ $\frac{1}{H}$ 22-147523 $\frac{1}{H}$ $\frac{1}{H}$	24-147484 $\frac{1}{H}$	sem PASM; para veículos com chassis desportivo

				
PORSCHE				
PORSCHE 911 Cabriolet (997)				
B4 DTC	3.6 Carrera, 3.8 Carrera S 04/05 - 239 -280 kW	22-147530 †	26-147543 †	com PASM; para veículos com regulação electr. da suspensão
B4 DTC	3.6 Carrera 4, 3.8 Carrera 4S, 3.8 Carrera S S4 04/05 - 239 -283 kW	22-147561 † 22-147554 †	26-147543 †	com PASM; para veículos com regulação electr. da suspensão
B6 Sport	3.6 Carrera, 3.8 Carrera S 04/05 - 239 -283 kW	35-118213 †	24-118224 †	sem PASM; para veículos com chassis standard; para veículos sem chassis desportivo
B6 Sport	3.6 Carrera 4, 3.6 Turbo, 3.8 Carrera 4S, 3.8 Carrera S S4 04/05 - 239 -353 kW	35-135937 † 35-135944 †	24-118224 †	sem PASM; para veículos sem regulação electr. da suspensão; para veículos com chassis standard
B6 DTC	3.6 Carrera, 3.8 Carrera S 04/05 - 239 -283 kW	35-118251 †	26-118260 †	com PASM
B6 DTC	3.6 Carrera 4, 3.6 Turbo, 3.8 Carrera 4S, 3.8 Carrera S S4 04/05 - 239 -353 kW	35-135869 † 35-135876 †	26-118260 †	com PASM; para veículos com regulação electr. da suspensão
B8	3.6 Carrera, 3.8 Carrera S 04/05 - 239 -283 kW	35-118237 †	24-118248 †	sem PASM; para veículos com chassis desportivo
B8	3.6 Carrera 4, 3.6 Turbo, 3.8 Carrera 4S, 3.8 Carrera S S4 04/05 - 239 -353 kW	35-135913 † 35-135920 †	24-118248 †	sem PASM; para veículos sem regulação electr. da suspensão; para veículos com chassis desportivo
B8 DTC	3.6 Carrera, 3.8 Carrera S 04/05 - 239 -283 kW	35-118275 †	26-118284 †	com PASM; para veículos com chassis desportivo
B8 DTC	3.6 Carrera 4, 3.6 Turbo, 3.8 Carrera 4S, 3.8 Carrera S S4 04/05 - 239 -353 kW	35-135845 † 35-135852 †	26-118284 †	com PASM; para veículos com regulação electr. da suspensão; para veículos com chassis desportivo
B14	3.6 Carrera, 3.8 Carrera S 04/05 - 239 -283 kW	47-114609		Imposições, ver certificado de inspecção técnica; sem PASM VA: Rebaixamento (Peritagem): 15-35 mm; peso do eixo até: 775 kg HA: Rebaixamento (Peritagem): 15-35 mm; peso do eixo até: 1220 kg
B16 PSS9	3.6 Carrera, 3.8 Carrera S 04/05 - 239 -283 kW	48-115575		Imposições, ver certificado de inspecção técnica; sem PASM VA: Rebaixamento (Peritagem): 15-35 mm; peso do eixo até: 775 kg HA: Rebaixamento (Peritagem): 15-35 mm; peso do eixo até: 1220 kg
B16 PSS10	3.6 Carrera 4, 3.6 Turbo, 3.8 Carrera 4S, 3.8 Carrera S S4 04/05 - 239 -353 kW	48-135887		Imposições, ver certificado de inspecção técnica; sem PASM; para veículos sem regulação electr. da suspensão VA: Rebaixamento (Peritagem): 25-35 mm HA: Rebaixamento (Peritagem): 15-35 mm
B16 PSS10	3.6 Carrera 4, 3.6 Turbo, 3.8 Carrera 4S 04/05 - 239 -353 kW	48-136013		Modelo tipo: Club Sport; Imposições, ver certificado de inspecção técnica; sem PASM; para veículos sem regulação electr. da suspensão VA: Rebaixamento (Peritagem): 15-35 mm HA: Rebaixamento (Peritagem): 15-35 mm
B16 PSS10	3.8 Carrera 4S, 3.8 Carrera S S4 04/05 - 261 -280 kW	48-136013		Modelo tipo: Club Sport; Imposições, ver certificado de inspecção técnica; sem PASM; para veículos sem regulação electr. da suspensão VA: Rebaixamento (Peritagem): 20-30 mm HA: Rebaixamento (Peritagem): 10-30 mm
B16 DTC	3.6 Carrera, 3.8 Carrera S 04/05 - 239 -283 kW	49-115604		Imposições, ver certificado de inspecção técnica; com PASM VA: Rebaixamento (Peritagem): 15-35 mm; peso do eixo até: 775 kg HA: Rebaixamento (Peritagem): 15-35 mm; peso do eixo até: 1220 kg
B16 DTC	3.6 Carrera 4, 3.6 Turbo, 3.8 Carrera 4S, 3.8 Carrera S S4 04/05 - 239 -353 kW	49-135817		com PASM; para veículos com regulação electr. da suspensão VA: Rebaixamento (Peritagem): 25-35 mm HA: Rebaixamento (Peritagem): 15-35 mm

				
PORSCHE				
PORSCHE 911 Cabriolet (997)				
B16 DTC	3.6 Carrera 4, 3.6 Turbo, 3.8 Carrera 4S, 3.8 Carrera S S4 04/05 - 239 -353 kW	49-135985		Modelo tipo: Club Sport; Imposições, ver certificado de inspecção técnica; com PASM; para veículos com regulação electr. da suspensão VA: Rebaixamento (Peritagem): 15-35 mm HA: Rebaixamento (Peritagem): 15-35 mm
PORSCHE 911 Targa (997)				
B4	3.6 Carrera 4, 3.6 Carrera 4, 3.8 Carrera 4S 11/06 - 239 -283 kW	22-147493 † ↻ 22-147509 † ↻	24-147477 † ↻	sem PASM; para veículos com chassis standard; para veículos sem regulação electr. da suspensão
B4	3.6 Carrera 4, 3.6 Carrera 4, 3.8 Carrera 4S 11/06 - 239 -283 kW	22-147516 † ↻ 22-147523 † ↻	24-147484 † ↻	sem PASM; para veículos com chassis desportivo; para veículos sem regulação electr. da suspensão
B4 DTC	3.6 Carrera 4, 3.6 Carrera 4, 3.8 Carrera 4S 11/06 - 239 -283 kW	22-147561 † ↻ 22-147554 † ↻	26-147543 † ↻	com PASM; para veículos com regulação electr. da suspensão
B6 Sport	3.6 Carrera 4, 3.6 Carrera 4, 3.8 Carrera 4S 11/06 - 239 -283 kW	35-135937 † ↻ 35-135944 † ↻	24-118224 † ↻	sem PASM; para veículos sem regulação electr. da suspensão; para veículos com chassis standard
B6 DTC	3.6 Carrera 4, 3.6 Carrera 4, 3.8 Carrera 4S 11/06 - 239 -283 kW	35-135869 † ↻ 35-135876 † ↻	26-118260 † ↻	com PASM; para veículos com regulação electr. da suspensão
B8	3.6 Carrera 4, 3.6 Carrera 4, 3.8 Carrera 4S 11/06 - 239 -283 kW	35-135913 † ↻ 35-135920 † ↻	24-118248 † ↻	sem PASM; para veículos sem regulação electr. da suspensão; para veículos com chassis desportivo
B8 DTC	3.6 Carrera 4, 3.6 Carrera 4, 3.8 Carrera 4S 11/06 - 239 -283 kW	35-135845 † ↻ 35-135852 † ↻	26-118284 † ↻	com PASM; para veículos com regulação electr. da suspensão; para veículos com chassis desportivo
B16 PSS10	3.6 Carrera 4, 3.6 Carrera 4, 3.8 Carrera 4S 11/06 - 239 -283 kW	48-135887		Imposições, ver certificado de inspecção técnica; sem PASM; para veículos sem regulação electr. da suspensão VA: Rebaixamento (Peritagem): 25-35 mm HA: Rebaixamento (Peritagem): 15-35 mm
B16 PSS10	3.6 Carrera 4, 3.6 Carrera 4, 3.8 Carrera 4S 11/06 - 239 -283 kW	48-136013		Modelo tipo: Club Sport; Imposições, ver certificado de inspecção técnica; sem PASM; para veículos sem regulação electr. da suspensão VA: Rebaixamento (Peritagem): 15-35 mm HA: Rebaixamento (Peritagem): 15-35 mm
B16 DTC	3.6 Carrera 4, 3.6 Carrera 4, 3.8 Carrera 4S 11/06 - 239 -283 kW	49-135985		Modelo tipo: Club Sport; Imposições, ver certificado de inspecção técnica; com PASM; para veículos com regulação electr. da suspensão VA: Rebaixamento (Peritagem): 15-35 mm HA: Rebaixamento (Peritagem): 15-35 mm
B16 DTC	3.6 Carrera 4, 3.6 Carrera 4, 3.8 Carrera 4S 11/06 - 239 -283 kW	49-135817		Imposições, ver certificado de inspecção técnica; com PASM; para veículos com regulação electr. da suspensão VA: Rebaixamento (Peritagem): 25-35 mm HA: Rebaixamento (Peritagem): 15-35 mm
PORSCHE 912				
B6 Sport	1.6 01/65 - 12/69 66 kW	34-001127 †	24-001670 †	Somente para estruturas aparafusadas VA: Fabricante de conjuntos mola/amortecedor Boge
PORSCHE 912 Targa				
B6 Sport	1.6 03/65 - 02/70 66 kW	34-001127 †	24-001670 †	Somente para estruturas aparafusadas
PORSCHE 914				
B6 Sport	2.0 01/72 - 12/75 74 kW	34-001127 †	24-001793 †	
B6 Sport	/6 2.0, 1.7, 1.8 01/69 - 02/76 59 -81 kW		24-001793 †	

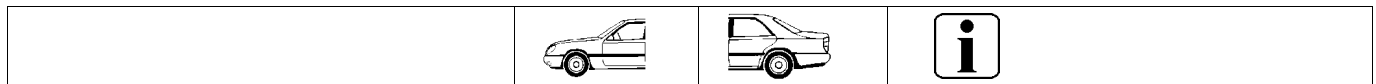
				
PORSCHE				
PORSCHE 924				
B6 Sport	2.0, 2.0 Carrera GT, 2.0 Turbo, 2.5 S 11/75 - 08/84 92 -154 kW	34-000403 ↓	24-001618 ○	VA: Fabricante de conjuntos mola/amortecedor Boge; Somente para estruturas aparafusadas
B6 Sport	2.0, 2.0 Carrera GT, 2.0 Turbo, 2.5 S 11/75 - 08/84 92 -154 kW	34-001042 ↓	24-001618 ○	Modelo tipo: GT VA: Fabricante de conjuntos mola/amortecedor Boge; Somente para estruturas aparafusadas
B6 Sport	2.0, 2.0 Carrera GT, 2.0 Turbo, 2.5 S 09/84 - 08/89 92 -154 kW	34-000403 ↓	24-020527 ○	VA: Fabricante de conjuntos mola/amortecedor Boge; Dados: 150/95; Somente para estruturas aparafusadas
B6 Sport	2.0, 2.0 Carrera GT, 2.0 Turbo, 2.5 S 09/84 - 08/89 92 -154 kW	34-001042 ↓	24-020527 ○	VA: Fabricante de conjuntos mola/amortecedor Boge; Dados: 150/120; Somente para estruturas aparafusadas
B6 Sport	2.5 S 09/85 - 07/88 110 -118 kW	34-000403 ↓	24-020527 ○	VA: Fabricante de conjuntos mola/amortecedor Boge; Dados: 150/95; Somente para estruturas aparafusadas
B6 Sport	2.5 S 09/85 - 07/88 110 -118 kW	34-001042 ↓	24-020527 ○	VA: Fabricante de conjuntos mola/amortecedor Boge; Dados: 150/120; Somente para estruturas aparafusadas

PORSCHE 928				
B6 Sport	4.4, 4.6 S 09/77 - 07/83 177 -221 kW		24-009744 ↓	
B6 Sport	4.6 S 08/83 - 02/84 228 kW		24-009744 ↓	
B6 Sport	4.6 S, 4.7 02/84 - 07/86 200 -228 kW	24-009669 ↓	24-009744 ↓	
B6 Sport	4.9 S, 4.9 S,S4, 5.0 GT, 5.0 S4 CAT, 5.4 GTS 09/85 - 11/95 212 -257 kW	24-009669 ↓	24-009744 ↓	

PORSCHE 944				
B6 Sport	2.5, 2.5 S, 2.5 Turbo, 2.7, 3.0 S2 01/85 - 07/91 110 -184 kW	34-000403 ↓	24-020527 ○	VA: Fabricante de conjuntos mola/amortecedor Boge; Somente para estruturas aparafusadas
B6 Sport	2.5 06/81 - 08/84 120 kW	34-000403 ↓	24-001618 ○	VA: Fabricante de conjuntos mola/amortecedor Boge; Somente para estruturas aparafusadas
B6 Sport	2.5 09/84 - 07/87 120 kW	34-000403 ↓	24-020527 ○	VA: Fabricante de conjuntos mola/amortecedor Boge; Dados: 150/95; Somente para estruturas aparafusadas
B6 Sport	2.5 09/84 - 07/87 120 kW	34-001042 ↓	24-020527 ○	VA: Fabricante de conjuntos mola/amortecedor Boge; Dados: 150/120; Somente para estruturas aparafusadas
MS	3.0 S2 12/88 - 07/91 155 kW	35-593744 ↓ ↻ 35-593751 ↓ ↻	24-176422 ○ 24-593762 ○	Modelo tipo: Cup

PORSCHE 944 Cabriolet				
B6 Sport	2.5 Turbo, 3.0 S2 12/88 - 07/91 155 -184 kW	34-000403 ↓	24-020527 ○	VA: Fabricante de conjuntos mola/amortecedor Boge; Somente para estruturas aparafusadas
B6 Sport	2.5 Turbo, 3.0 S2 12/88 - 07/91 155 -184 kW	34-001042 ↓	24-020527 ○	Modelo tipo: GT VA: Fabricante de conjuntos mola/amortecedor Boge; Somente para estruturas aparafusadas

PORSCHE 968				
B6 Sport	3.0, 3.0 Turbo S 06/91 - 11/95 176 -224 kW	34-001042 ↓	24-020527 ○	Modelo tipo: GT VA: Fabricante de conjuntos mola/amortecedor Boge; Somente para estruturas aparafusadas
MS	3.0 Turbo S 03/93 - 11/95 224 kW	35-593744 ↓ ↻ 35-593751 ↓ ↻	24-593762 ○	Modelo tipo: Cup



PORSCHE

PORSCHE 968 Cabriolet

B6 Sport	3.0 06/91 - 11/95 176 kW	34-001042 †	24-020527 ♂	Modelo tipo: GT VA: Fabricante de conjuntos mola/amortecedor Boge; Somente para estruturas aparafusadas
----------	---------------------------------------	--------------------	--------------------	---

PORSCHE BOXSTER (986)

B4	2.5, 2.7, S 3.2, S 3.2 09/96 - 150 -196 kW	22-113313 †	22-113320 †	
----	--	--------------------	--------------------	--

B6 Sport	2.5, 2.7, S 3.2, S 3.2 09/96 - 150 -196 kW	22-046215 †	22-046222 †	
----------	--	--------------------	--------------------	--

B8	2.5, 2.7, S 3.2, S 3.2 09/96 - 150 -196 kW	22-046239 †	22-046246 †	
----	--	--------------------	--------------------	--

B12 PK	2.5, 2.7 09/96 - 150 -168 kW	46-193803		Imposições, ver certificado de inspecção técnica VA: Rebaixamento (Peritagem): 25 mm; peso do eixo até: 775 kg HA: Rebaixamento (Peritagem): 25 mm; peso do eixo até: 940 kg
--------	--	------------------	--	--

B16 PSS9	2.5, 2.7, S 3.2, S 3.2 09/96 - 150 -196 kW	48-088473		Imposições, ver certificado de inspecção técnica VA: Rebaixamento (Peritagem): 15-35 mm; peso do eixo até: 775 kg HA: Rebaixamento (Peritagem): 10-30 mm; peso do eixo até: 920 kg
----------	--	------------------	--	--

B16 PSS9	2.5, 2.7, S 3.2, S 3.2 09/96 - 150 -196 kW	48-181440		para Estados Unidos da América
----------	--	------------------	--	--------------------------------

PORSCHE BOXSTER (987)

B4	2.7, 2.9, S 3.2, S 3.4, Spyder 3.4 11/04 - 176 -235 kW	22-147578 †	22-147585 †	sem PASM; para veículos sem regulação electr. da suspensão
----	--	--------------------	--------------------	--

B4 DTC	2.7, 2.9, S 3.2, S 3.4, Spyder 3.4 11/04 - 176 -235 kW	22-147592 †	22-147608 †	com PASM; para veículos com regulação electr. da suspensão
--------	--	--------------------	--------------------	--

B6 Sport	2.7, 2.9, S 3.2, S 3.4, Spyder 3.4 11/04 - 176 -235 kW	35-122180 †	35-122197 †	sem PASM
----------	--	--------------------	--------------------	----------

B6 DTC	2.7, 2.9, S 3.2, S 3.4, Spyder 3.4 11/04 - 176 -235 kW	35-122111 †	35-122128 †	com PASM
--------	--	--------------------	--------------------	----------




B8	2.7, 2.9, S 3.2, S 3.4, Spyder 3.4 11/04 - 176 -235 kW	35-122203 †	35-122210 †	sem PASM
----	--	--------------------	--------------------	----------




B8 DTC	2.7, 2.9, S 3.2, S 3.4, Spyder 3.4 11/04 - 176 -235 kW	35-122135 †	35-122142 †	com PASM
--------	--	--------------------	--------------------	----------






B12 PK	2.7, 2.9, S 3.2, S 3.4, Spyder 3.4 11/04 - 176 -235 kW	46-190673		Imposições, ver certificado de inspecção técnica; sem PASM VA: Rebaixamento (Peritagem): 30 mm; peso do eixo até: 785 kg HA: Rebaixamento (Peritagem): 30 mm; peso do eixo até: 940 kg
--------	--	------------------	--	--






B14	2.7, 2.9, S 3.2, S 3.4, Spyder 3.4 11/04 - 176 -235 kW	47-121928		Imposições, ver certificado de inspecção técnica; sem PASM VA: Rebaixamento (Peritagem): 25-45 mm; peso do eixo até: 775 kg HA: Rebaixamento (Peritagem): 25-45 mm; peso do eixo até: 940 kg
-----	--	------------------	--	--







B16 PSS9	2.7, 2.9, S 3.2, S 3.4, Spyder 3.4 11/04 - 176 -235 kW	48-121897		Imposições, ver certificado de inspecção técnica; sem PASM VA: Rebaixamento (Peritagem): 25-45 mm; peso do eixo até: 775 kg HA: Rebaixamento (Peritagem): 25-45 mm; peso do eixo até: 940 kg
----------	--	------------------	--	--







				
PORSCHE				
PORSCHE BOXSTER (987)				
B16 DTC	2.7, 2.9, S 3.2, S 3.4, Spyder 3.4 11/04 - 176 -235 kW	49-122046		Imposições, ver certificado de inspecção técnica; com PASM VA: Rebaixamento (Peritagem): 25-45 mm; peso do eixo até: 775 kg HA: Rebaixamento (Peritagem): 25-45 mm; peso do eixo até: 940 kg
PORSCHE CAYENNE (955)				
B6 Offroad	3.0 TDI, 3.2, 3.2 S4, 3.6, S 4.5, S 4.8, Turbo 4.5, Turbo S 4.5, Turbo S 4.8 08/08 - 176 -404 kW	35-110552 † 35-110569 †	24-110570 †	para veículos sem suspensão pneumática
B8	3.0 TDI, 3.2, 3.2 S4, 3.6, S 4.5, S 4.8, Turbo 4.5, Turbo S 4.5, Turbo S 4.8 08/08 - 176 -404 kW	35-110583 † 35-110590 †	24-110600 †	para veículos sem suspensão pneumática
B12 PK	3.2, 3.2 S4, S 4.5 09/02 - 177 -250 kW	46-187918		Imposições, ver certificado de inspecção técnica; para veículos sem suspensão pneumática; para veículos sem regulação de nível VA: Rebaixamento (Peritagem): 35 mm; peso do eixo até: 1460 kg HA: Rebaixamento (Peritagem): 35 mm; peso do eixo até: 1680 kg
PORSCHE CAYENNE				
B6 Offroad	3.0 D, 3.6, 4.8 Turbo, S 4.8, S Hybrid 3.0 06/10 - 176 -368 kW	24-197069 † 24-197076 †	24-197083 †	
PORSCHE CAYMAN				
B4	2.7, 2.9, S 3.4 11/05 - 180 -235 kW	22-147578 †	22-147585 †	sem PASM; para veículos sem regulação electr. da suspensão
B4 DTC	2.7, 2.9, S 3.4 11/05 - 180 -235 kW	22-147592 †	22-147608 †	com PASM; para veículos com regulação electr. da suspensão
B6 Sport	2.7, 2.9, S 3.4 Sport, S 3.4 11/05 - 180 -235 kW	35-122180 †	35-122197 †	sem PASM
B6 DTC	2.7, 2.9, S 3.4 Sport, S 3.4 11/05 - 180 -235 kW	35-122111 †	35-122128 †	com PASM
B8	2.7, 2.9, S 3.4 Sport, S 3.4 11/05 - 180 -235 kW	35-122203 †	35-122210 †	sem PASM
B8 DTC	2.7, 2.9, S 3.4 Sport, S 3.4 11/05 - 180 -235 kW	35-122135 †	35-122142 †	com PASM
B12 PK	2.7, 2.9, S 3.4 Sport, S 3.4 11/05 - 180 -235 kW	46-190697		Imposições, ver certificado de inspecção técnica; sem PASM VA: Rebaixamento (Peritagem): 30 mm; peso do eixo até: 785 kg HA: Rebaixamento (Peritagem): 30 mm; peso do eixo até: 940 kg
B14	2.7, 2.9, S 3.4 Sport, S 3.4 11/05 - 180 -235 kW	47-121928		Imposições, ver certificado de inspecção técnica; sem PASM VA: Rebaixamento (Peritagem): 25-45 mm; peso do eixo até: 775 kg HA: Rebaixamento (Peritagem): 25-45 mm; peso do eixo até: 940 kg
B16 PSS9	2.7, 2.9, S 3.4 Sport, S 3.4 11/05 - 180 -235 kW	48-121897		Imposições, ver certificado de inspecção técnica; sem PASM VA: Rebaixamento (Peritagem): 25-45 mm; peso do eixo até: 775 kg HA: Rebaixamento (Peritagem): 25-45 mm; peso do eixo até: 940 kg










			
PORSCHE			
PORSCHE CAYMAN			
B16 DTC	2.7, 2.9, S 3,4 Sport, S 3.4 11/05 - 180 -235 kW	49-122046	Imposições, ver certificado de inspeção técnica; com PASM VA: Rebaixamento (Peritagem): 25-45 mm; peso do eixo até: 775 kg HA: Rebaixamento (Peritagem): 25-45 mm; peso do eixo até: 940 kg

PROTON			
PROTON PERSONA 400 Hatchback (C9_C, C9_S)			
B4	416 GLXi 01/94 - 83 kW	22-047847   22-047854  	19-063386  para veículos com chassis standard VA: -> 11/95

PROTON PERSONA 400 (C9_S)			
B4	416 GLXi 01/94 - 83 kW	22-047847   22-047854  	19-063386  para veículos com chassis standard VA: -> 11/95

PUCH			
PUCH G-MODELL (W 460)			
B4	230 G, 230 GE, 240 GD, 250 GD, 280 GE, 300 GD 12/79 - 12/91 53 -110 kW	24-113366  	24-113373 
B6 Offroad	230 G, 230 GE, 240 GD, 250 GD, 280 GE, 300 GD 12/79 - 12/91 53 -110 kW	24-005043  	24-005142 

PUCH G-MODELL (W 461)			
B4	230 GE, 290 GD/G 290 D, G 290 TD 04/92 - 70 -92 kW	24-113366  	24-113373 
B6 Offroad	230 GE, 290 GD/G 290 D, G 290 TD 04/92 - 70 -92 kW	24-005043  	24-005142 

PUCH G-MODELL (W 463)			
B4	230 GE, 300 GE, G 320 06/90 - 12/97 93 -155 kW	24-018593  	24-018609 
B4	300 GD, 350 G Turbo D, G 300 TD, G 500 09/89 - 83 -218 kW	24-017275  	24-017282 
B6 Offroad	230 GE, 300 GD, 300 GE, 350 G Turbo D, G 300 TD, G 320, G 36 AMG 09/89 - 83 -200 kW	24-016353  	24-016360 

RENAULT			
RENAULT CLIO I (B/C57_, 5/357_)			
B3	1.1, 1.2 05/90 - 09/98 34 -43 kW	36-130542	para veículos com chassis standard HA: para veículos com suspensão de barra de torção
B3	1.4, 1.7, 1.8 08/90 - 09/98 55 -70 kW	36-130559	para veículos com chassis standard HA: para veículos com suspensão de barra de torção
B3	1.4, 1.7, 1.8 08/90 - 09/98 55 -70 kW	36-160211	para veículos com chassis standard VA: modelo reforçado . HA: para veículos com suspensão de barra de torção
B3	1.9 D, 1.9 D 01/91 - 09/98 40 -48 kW	36-160211	para veículos com chassis standard HA: para veículos com suspensão de barra de torção



RENAULT

RENAULT CLIO I (B/C57_, 5/357_)




B4	1.1 01/91 - 07/97 34 -36 kW	22-041128 †	19-019987 ♂	VA: Distância da perfuração de fixação frente 52 mm
B4	1.2, 1.4 01/91 - 07/97 40 -59 kW	22-041128 †	19-019987 ♂	VA: Distância da perfuração de fixação frente 52 mm
B4	1.2, 1.4 01/91 - 07/97 40 -59 kW	22-041166 †	19-019987 ♂	para veículos com chassis standard VA: Distância da perfuração de fixação frente 54 mm
B4	1.2, 1.4 07/97 - 09/98 40 -59 kW		19-019987 ♂	para veículos com chassis standard VA: Distância da perfuração de fixação frente 58 mm
B4	1.7, 1.8, 1.8 16V, 1.8 Rsi, 1.9 D, 1.9 D 08/90 - 07/97 40 -99 kW	22-041166 †	19-019987 ♂	VA: Distância da perfuração de fixação frente 54 mm
B4	1.8, 1.8 Rsi, 1.9 D, 1.9 D 07/97 - 09/98 40 -79 kW		19-019987 ♂	VA: Distância da perfuração de fixação frente 58 mm
B6 Sport	1.4, 1.8, 1.9 D 08/90 - 12/93 47 -70 kW	35-040460 †	24-018333 ♂	Distância da perfuração de fixação frente 54 mm
B6 Sport	1.4, 1.8, 1.9 D, 1.9 D 01/94 - 09/98 40 -70 kW	35-042747 †	24-018333 ♂	Distância da perfuração de fixação frente 52 mm
B6 Sport	1.8 16V 01/91 - 12/93 99 kW	35-040477 †	24-018333 ♂	
B6 Sport	1.8 16V 01/94 - 03/96 99 kW	35-043256 †	24-026314 ♂	
B8	1.4, 1.8, 1.9 D 08/90 - 12/93 47 -70 kW	35-040460 †	24-018333 ♂	Distância da perfuração de fixação frente 54 mm
B8	1.4, 1.8, 1.9 D, 1.9 D 01/94 - 09/98 40 -70 kW	35-042747 †	24-018333 ♂	Distância da perfuração de fixação frente 52 mm
B8	1.8 16V 01/91 - 12/93 99 kW	35-040477 †	24-018333 ♂	
B8	1.8 16V 01/94 - 03/96 99 kW	35-043256 †	24-026314 ♂	
MS	1.8 16V, 1.8 Rsi, Williams 01/91 - 09/98 79 -108 kW		24-022217 ♂	

RENAULT CLIO I Caixa (S57_)

B3	1.1, 1.2 01/91 - 09/98 34 -44 kW	36-130542		para veículos com chassis standard HA: para veículos com suspensão de barra de torção
B3	1.9 D, 1.9 RND 01/91 - 09/98 40 -48 kW	36-160211		para veículos com chassis standard HA: para veículos com suspensão de barra de torção
B4	1.1, 1.2, 1.9 D 01/91 - 09/98 34 -48 kW		19-019987 ♂	VA: Distância da perfuração de fixação frente 58 mm
B4	1.9 RND 04/96 - 02/98 40 kW		19-019987 ♂	VA: Distância da perfuração de fixação frente 58 mm




RENAULT CLIO II (BB0/1/2_, CB0/1/2_)




B3	1.0, 1.2, 1.2 16V 03/99 - 40 -55 kW	36-130603	38-130564	para veículos com chassis standard
B3	1.4, 1.4 16V, 1.5 D, 1.5 dCi, 1.6, 1.6 16V, 1.6 Hi-Flex, 1.9 D, 1.9 dTi 09/98 - 02/10 47 -86 kW	36-130610	38-130564	para veículos com chassis standard

				
RENAULT				
RENAULT CLIO II (BB0/1/2_, CB0/1/2_)				
B4	1.0, 1.2, 1.2 16V, 1.4, 1.4 16V, 1.5 D, 1.5 dCi, 1.6, 1.6 16V, 1.6 Hi-Flex, 1.9 D, 1.9 dTi 12/99 - 05/05 40 -86 kW	22-102089 †	19-109565 $\frac{1}{\circ}$ 11-149828 $\frac{1}{\circ}$ SP	para veículos com chassis standard VA: Distância da perfuração de fixação frente 58 mm
B4	1.0, 1.2, 1.2 16V, 1.4, 1.4 16V, 1.5 D, 1.5 dCi, 1.6, 1.6 16V, 1.6 Hi-Flex, 1.9 D, 1.9 dTi 12/99 - 05/05 40 -86 kW	22-127426 †	19-109565 $\frac{1}{\circ}$ 11-149828 $\frac{1}{\circ}$ SP	para veículos com chassis standard; Distância da perfuração de fixação frente 52 mm
B6 Sport	1.0, 1.2, 1.2 16V, 1.4, 1.4 16V, 1.5 D, 1.5 dCi, 1.6, 1.6 16V, 1.6 Hi-Flex, 1.9 D, 1.9 dTi 12/99 - 05/05 40 -86 kW	35-051145 †	24-065733 $\frac{1}{\circ}$	Distância da perfuração de fixação frente 52 mm
B6 Sport	1.0, 1.2, 1.2 16V, 1.4, 1.4 16V, 1.5 D, 1.5 dCi, 1.6, 1.6 16V, 1.6 Hi-Flex, 1.9 D, 1.9 dTi 12/99 - 05/05 40 -86 kW	35-051169 †	24-065733 $\frac{1}{\circ}$	Distância da perfuração de fixação frente 58 mm
B8	1.0, 1.2, 1.2 16V, 1.4, 1.4 16V, 1.5 D, 1.5 dCi, 1.6, 1.6 16V, 1.6 Hi-Flex, 1.9 D, 1.9 dTi 12/99 - 05/05 40 -86 kW	35-051152 †	24-065740 $\frac{1}{\circ}$	Distância da perfuração de fixação frente 52 mm
B8	1.0, 1.2, 1.2 16V, 1.4, 1.4 16V, 1.5 D, 1.5 dCi, 1.6, 1.6 16V, 1.6 Hi-Flex, 1.9 D, 1.9 dTi 12/99 - 05/05 40 -86 kW	35-051176 †	24-065740 $\frac{1}{\circ}$	Distância da perfuração de fixação frente 58 mm
B14	2.0 16V Sport 02/00 - 02/02 124 kW	47-087750		Imposições, ver certificado de inspeção técnica; Distância da perfuração de fixação frente 54 mm VA: Rebaixamento (Peritagem): 25-30 mm; peso do eixo até: 860 kg HA: Rebaixamento (Peritagem): 25-30 mm; peso do eixo até: 820 kg

RENAULT CLIO II Caixa (SB0/1/2_)				
B3	1.1, 1.2 09/98 - 43 -44 kW	36-130603	38-130564	para veículos com chassis standard
B3	1.5 dCi, 1.6 X, 1.9 D, 1.9 DTi 02/00 - 47 -79 kW	36-130610	38-130564	para veículos com chassis standard
B4	1.1, 1.2, 1.5 dCi, 1.6 X, 1.9 D, 1.9 DTi 09/98 - 43 -79 kW	22-102089 †	19-109565 $\frac{1}{\circ}$ 11-149828 $\frac{1}{\circ}$ SP	para veículos com chassis standard VA: Distância da perfuração de fixação frente 58 mm
B4	1.1, 1.2, 1.5 dCi, 1.6 X, 1.9 D, 1.9 DTi 09/98 - 43 -79 kW	22-127426 †	19-109565 $\frac{1}{\circ}$ 11-149828 $\frac{1}{\circ}$ SP	para veículos com chassis standard; Distância da perfuração de fixação frente 52 mm
B6 Sport	1.1, 1.2, 1.5 dCi, 1.6 X, 1.9 D, 1.9 DTi 09/98 - 43 -79 kW	35-051145 †	24-065733 $\frac{1}{\circ}$	Distância da perfuração de fixação frente 52 mm
B6 Sport	1.1, 1.2, 1.5 dCi, 1.6 X, 1.9 D, 1.9 DTi 09/98 - 43 -79 kW	35-051169 †	24-065733 $\frac{1}{\circ}$	Distância da perfuração de fixação frente 58 mm

RENAULT CLIO III (BR0/1, CR0/1)				
B3	1.2 16V, 1.2 SL, 1.4 16V, 1.6 16V, 1.6 Hi-Flex 05/05 - 48 -86 kW	36-148080	36-148097	para veículos com chassis standard VA: -> 03/09
B3	1.2 16V, 1.2 SL, 1.4 16V, 1.6 16V, 1.6 Hi-Flex 05/05 - 03/09 48 -86 kW	36-160167		modelo reforçado .
B3	2.0 16V 09/06 - 102 kW	36-160167	36-148097	para veículos com chassis standard
B3	1.5 D, 1.5 dCi 06/05 - 47 -78 kW	36-148080	36-148097	Modelo tipo: Campus; para veículos com chassis standard VA: -> 03/09

				
RENAULT				
RENAULT CLIO III (BR0/1, CR0/1)				
B3	1.5 D, 1.5 dCi 06/05 - 03/09 47 -78 kW	36-160167		Modelo tipo: Campus; modelo reforçado .
B3	1.5 D, 1.5 dCi 06/05 - 47 -78 kW	36-160167	36-148097	para veículos com chassis standard VA: -> 03/09
B4	1.2 16V, 1.2 SL, 1.4 16V, 1.5 D, 1.5 dCi, 1.6 16V, 1.6 16V GT, 1.6 Hi-Flex, 2.0 16V 05/05 - 47 -102 kW	22-167071 †	19-167060 ♂	
B6 Sport	1.2 16V, 1.2 SL, 1.4 16V, 1.5 D, 1.5 dCi, 1.6 16V, 1.6 16V GT, 1.6 Hi-Flex, 2.0 16V 05/05 - 47 -102 kW	35-128625 †	24-128636 ♂	
B8	1.2 16V, 1.2 SL, 1.4 16V, 1.5 D, 1.5 dCi, 1.6 16V, 1.6 16V GT, 1.6 Hi-Flex, 2.0 16V 05/05 - 47 -102 kW	35-128649 †	24-128650 ♂	
B14	1.2 16V, 1.2 SL, 1.4 16V, 1.5 D, 1.5 dCi, 1.6 16V, 1.6 Hi-Flex, 2.0 16V 05/05 - 03/09 47 -102 kW	47-128705		Imposições, ver certificado de inspeção técnica VA: Rebaixamento (Peritagem): 40-55 mm; peso do eixo até: 950 kg HA: Rebaixamento (Peritagem): 40-55 mm; peso do eixo até: 880 kg
RENAULT CLIO Grandtour (KR0/1_)				
B4	1.2 16V, 1.5 dCi, 1.6 16V 02/08 - 50 -94 kW	22-167071 †		
RENAULT ESPACE I (J11_)				
B4	2.0, 2.0 i, 2.0 i Quadra, 2.1 TD, 2.2, 2.2 Quadra 07/86 - 12/92 65 -87 kW	19-065243 †	19-065229 ♂	
RENAULT ESPACE II (J/S63_)				
B4	2.0, 2.1 TD, 2.2, 2.2 4x4 01/91 - 12/96 65 -79 kW	19-065250 †	19-065229 ♂	
B6 Sport	2.0, 2.1 TD, 2.2, 2.8 V6 01/91 - 10/96 65 -110 kW	24-016384 †	24-016391 ♂	para veículos sem regulação de nível
RENAULT ESPACE III (JE0_)				
B4	1.9 dTi, 2.0, 2.0 16V, 2.2 12V TD, 2.2 D, 2.2 dCi, 3.0, 3.0 V6 24V 10/98 - 10/02 72 -140 kW		19-065236 ♂	
RENAULT ESPACE IV (JK0/1_)				
B3	2.0 Turbo 11/02 - 120 kW	i.V	36-198139	
B3	1.9 dCi, 1.9 DCi Expression, 2.0 11/02 - 85 -125 kW	36-199419	36-198139	para veículos com chassis standard
B3	2.2 dCi 11/02 - 102 -110 kW	36-199426	36-198139	manual; para veículos com chassis standard
B3	2.2 dCi 11/02 - 102 -110 kW	36-199433	36-198139	Caixa de velocidades automática; para veículos com chassis standard
B3	3.0 dCi 11/02 - 130 -133 kW	36-199433	36-198139	para veículos com chassis standard

				
RENAULT				
RENAULT ESPACE IV (JK0/1_)				
B4	1.9 dCi, 1.9 DCi Expression, 2.0, 2.0 dCi, 2.0 Turbo, 2.2 dCi, 3.0 dCi, 3.5 V6 11/02 - 85 -177 kW	22-128188 †	19-128191 ♂	
RENAULT FUEGO (136_)				
B3	1.4 TL/GTL, 1.6 TS/GTS, 1.6 Turbo, 2.0 TX/GTX, 2.1 TD 02/80 - 10/85 47 -97 kW	36-160518	36-160464	
B4	1.4 TL/GTL, 1.6 TS/GTS, 1.6 Turbo, 2.0 TX/GTX, 2.1 TD 02/80 - 10/85 47 -97 kW	19-020082 †	19-019383 †	
RENAULT KANGOO (KC0/1_)				
B4	1.2, 1.2 16V, 1.4, 1.5 dCi, 1.6 16V, 1.6 16V bivalent, 1.9 dTi, D 55 1.9, D 65 1.9 08/97 - 40 -70 kW	22-111715 †	19-111728 ♂	para veículos com chassis standard
RENAULT KANGOO Express (FC0/1_)				
B4	1.2, 1.2 16V, 1.4, 1.5 dCi, 1.6 16V, 1.9 dci, 1.9 dTi, D 55 1.9, D 65 1.9 08/97 - 40 -70 kW	22-111715 †	19-111728 ♂	
RENAULT LAGUNA (B56_, 556_)				
B1	1.6 16V, 1.8, 1.8 16V, 1.8 i, 1.9 dCi, 1.9 dTi, 2.0, 2.0 16V, 2.2 D, 2.2 dT, 3.0, 3.0 24V 03/97 - 03/01 61 -140 kW	12-117444 ⤴ 12-117451 ⤵		VA: com rolamentos de esferas
B3	1.6 16V, 1.8 16V, 1.8 i, 2.0, 3.0 11/93 - 03/01 70 -123 kW	37-154738		HA: para veículos com suspensão de barra de torção
B3	1.6 16V, 1.8 16V, 1.8 i, 2.0, 3.0 11/93 - 03/01 70 -123 kW	37-154745		modelo reforçado . HA: para veículos com suspensão de barra de torção
B3	1.8 11/93 - 03/01 66 -69 kW	37-163372		HA: para veículos com suspensão de barra de torção
B3	1.8 11/93 - 03/01 66 -69 kW	37-154738		modelo reforçado . HA: para veículos com suspensão de barra de torção
B3	1.9 dCi, 1.9 dTi, 2.0 16V 06/95 - 03/01 72 -103 kW	37-154745		HA: para veículos com suspensão de barra de torção
B3	1.9 dCi, 1.9 dTi, 2.0 16V 06/95 - 03/01 72 -103 kW	37-154752		modelo reforçado . HA: para veículos com suspensão de barra de torção
B3	2.2 D, 2.2 dT, 3.0 24V 11/93 - 03/01 61 -140 kW	37-154752		HA: para veículos com suspensão de barra de torção
B4	1.6 16V, 1.8, 1.8 16V, 1.8 i, 2.0, 2.0 16V 06/95 - 03/01 66 -103 kW	22-046871 †	22-046888 †	para veículos com chassis standard; abertura da braçadeira à frente 34 mm
B4	1.8, 1.8 16V, 1.8 i, 2.0, 2.0 16V 11/93 - 03/01 66 -103 kW	22-046864 †	22-046888 †	para veículos com chassis standard; abertura da braçadeira à frente 24 mm
B4	1.9 dCi, 1.9 dTi, 2.2 D, 2.2 dT, 3.0, 3.0 24V 03/97 - 03/01 61 -140 kW	22-046871 †	22-046888 †	para veículos com chassis standard
RENAULT LAGUNA Grandtour (K56_)				
B1	1.6 16V, 1.8, 1.8 16V, 1.9 dCi, 1.9 dTi, 2.0, 2.0 16V, 2.2 D, 2.2 dT, 3.0 02/96 - 03/01 61 -123 kW	12-117444 ⤴ 12-117451 ⤵		VA: com rolamentos de esferas



RENAULT

RENAULT LAGUNA Grandtour (K56_)

B3	1.6 16V, 1.8, 1.8 16V 09/95 - 03/01 66 -88 kW	37-154738		HA: para veículos com suspensão de barra de torção
B3	1.6 16V, 1.8, 1.8 16V 09/95 - 03/01 66 -88 kW	37-154745		modelo reforçado . HA: para veículos com suspensão de barra de torção
B3	1.9 dCi, 1.9 dTi, 2.0, 2.0 16V 09/95 - 03/01 72 -103 kW	37-154745		HA: para veículos com suspensão de barra de torção
B3	1.9 dCi, 1.9 dTi, 2.0, 2.0 16V 09/95 - 03/01 72 -103 kW	37-154752		modelo reforçado . HA: para veículos com suspensão de barra de torção
B3	2.2 D, 2.2 dT, 3.0, 3.0 24V 09/95 - 03/01 61 -140 kW	37-154752		HA: para veículos com suspensão de barra de torção
B4	1.6 16V, 1.8, 1.8 16V, 1.9 dCi, 1.9 dTi, 2.0, 2.0 16V, 2.2 D, 2.2 dT, 3.0 02/96 - 03/01 61 -123 kW	22-046871 †	19-100067 ∅	HA: para veículos sem regulação de nível

RENAULT LAGUNA II (BG0/1_)

B4	1.6 16V, 1.8 16V, 1.9 dCi, 2.0 16V, 2.0 16V IDE, 2.0 16V Turbo, 2.0 dCi, 2.2 dCi, 2.2 DCi Authentique, 3.0 V6 24V 03/01 - 68 -152 kW	22-131492 †	19-131627 ∅	
----	--	--------------------	--------------------	--

RENAULT LAGUNA II Grandtour (KG0/1_)

B4	1.6 16V, 1.8 16V, 1.9 dCi, 2.0, 2.0 16V, 2.0 16V IDE, 2.0 16V Turbo, 2.0 dCi, 2.2 dCi, 2.2 DCi Authentique, 3.0 V6 24V 03/01 - 68 -152 kW	22-131492 †	19-131627 ∅	
----	---	--------------------	--------------------	--

RENAULT LAGUNA III (BT0/1)

B4	1.5 dCi, 1.6 16V, 2.0 16V, 2.0 16V Turbo, 2.0 dCi, 2.0 dCi GT, 2.0 GT, 3.0 dCi 10/07 - 81 -173 kW	i.V.	19-171395 ∅	para veículos com chassis standard
----	---	------	--------------------	------------------------------------

RENAULT LAGUNA III Grandtour (KT0/1)




B4	1.5 dCi, 1.6 16V, 2.0 16V, 2.0 16V Turbo, 2.0 dCi, 2.0 dCi GT, 2.0 GT, 3.0 dCi 10/07 - 81 -173 kW	i.V.	19-171395 ∅	para veículos com chassis standard
----	---	------	--------------------	------------------------------------




RENAULT LOGAN (LS_)

B3	1.4, 1.5 DCi, 1.6 09/04 - 50 -77 kW	36-160433	36-160181	
B4	1.4, 1.5 DCi, 1.6 09/04 - 50 -77 kW	22-122469 †	19-122472 ∅	
B8	1.4, 1.5 DCi, 1.6 09/04 - 50 -77 kW	22-140388 †	19-140391 ∅	

RENAULT LOGAN Combi (KS_)

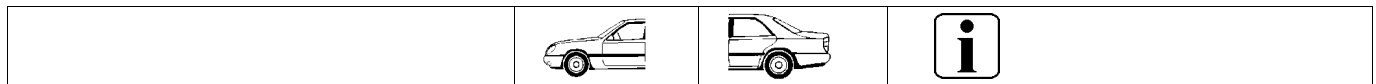
B3	1.4, 1.5 DCi, 1.6 04/07 - 50 -77 kW	36-160150	36-160174	
B4	1.4, 1.5 DCi, 1.6 04/07 - 50 -77 kW	22-122469 †	19-143026 ∅	

			
RENAULT			
RENAULT MEGANE I (BA0/1_)			
B3	1.4 16V, 1.4 e, 1.4 Eco, 1.6 16V, 1.6 e, 1.6 i 01/96 - 52 -79 kW	36-130573	HA: para veículos com suspensão de barra de torção
B3	1.9 D Eco, 1.9 dCi, 1.9 dTi, 1.9 dTi, 1.9 TDI, 2.0 16V, 2.0 i 01/96 - 47 -108 kW	36-130597	HA: para veículos com suspensão de barra de torção
B4	1.4 16V, 1.4 e, 1.4 Eco, 1.6 16V, 1.6 e, 1.6 i, 1.8 16V, 1.9 D Eco, 1.9 dCi, 1.9 dTi, 1.9 dTi, 1.9 TDI, 2.0 i 01/96 - 47 -85 kW	22-046840 †	19-061252 ∅ VA: Distância da perfuração de fixação frente 54 mm
B6 Sport	1.4 16V, 1.4 e, 1.4 Eco, 1.6 16V, 1.6 e, 1.6 i, 1.8 16V, 1.9 D Eco, 1.9 dCi, 1.9 dTi, 1.9 dTi, 1.9 TDI, 2.0 i 01/96 - 47 -85 kW	22-043375 †	24-026512 ∅ VA: Distância da perfuração de fixação frente 54 mm
RENAULT MEGANE I Classic (LA0/1_)			
B3	1.4, 1.4 16V, 1.6 e, 1.6 i 09/96 - 55 -70 kW	36-130573	para veículos com chassis standard
B3	1.9 D, 1.9 dTi, 2.0 i 09/96 - 47 -84 kW	36-130597	para veículos com chassis standard
B4	1.4, 1.4 16V, 1.6 16V, 1.6 e, 1.6 i, 1.9 D, 1.9 dCi, 1.9 dTi, 1.9 dTi, 1.9 TDI, 2.0 i 09/96 - 47 -84 kW	22-046840 †	19-061252 ∅ VA: Distância da perfuração de fixação frente 54 mm
B6 Sport	1.4, 1.4 16V, 1.6 16V, 1.6 e, 1.6 i, 1.8 16V, 1.9 D, 1.9 dCi, 1.9 dTi, 1.9 dTi, 1.9 TDI, 2.0 i 09/96 - 47 -85 kW	22-043375 †	24-026512 ∅ VA: Distância da perfuração de fixação frente 54 mm
RENAULT MEGANE I Grandtour (KA0/1_)			
B3	1.4 16V, 1.4 e, 1.6 16V, 1.6 e 03/99 - 55 -79 kW	36-130573	para veículos com chassis standard
B3	1.9 D, 1.9 dCi, 1.9 dTi 03/99 - 47 -75 kW	36-130597	para veículos com chassis standard
B4	1.4 16V, 1.4 e, 1.6 16V, 1.6 e, 1.8 16V, 1.9 D, 1.9 dCi, 1.9 dTi 03/99 - 47 -85 kW	22-046840 †	i.V. ∅ VA: Distância da perfuração de fixação frente 54 mm
RENAULT MEGANE I Coach (DA0/1_)			
B3	1.6 16V, 1.6 e, 2.0 i 03/96 - 08/03 66 -84 kW	36-130573	para veículos com chassis standard
B3	2.0 16V, 2.0 16V IDE 11/99 - 08/03 102 -108 kW	36-130597	para veículos com chassis standard
B4	1.4 16V, 1.6 16V, 1.9 dCi, 1.9 dTi, 2.0 16V, 2.0 16V IDE, 2.0 i 03/97 - 08/03 70 -103 kW	22-046840 †	VA: Distância da perfuração de fixação frente 54 mm
B4	1.6 e, 2.0 16V, 2.0 i 03/96 - 08/03 66 -108 kW	22-046840 †	VA: 09/96 ->; Distância da perfuração de fixação frente 54 mm
B6 Sport	1.4 16V, 1.6 16V, 1.6 e, 1.9 dCi, 1.9 dTi, 2.0 i 03/96 - 08/03 66 -84 kW	22-043375 †	24-026512 ∅ VA: Distância da perfuração de fixação frente 54 mm

			
RENAULT			
RENAULT MEGANE I Cabriolet (EA0/1_)			
B3	1.6 e 10/96 - 03/99 66 kW	36-130573	para veículos com chassis standard
B3	2.0 16V, 2.0 16V IDE 11/99 - 102 -108 kW	36-130597	para veículos com chassis standard
B4	1.4 16V, 1.6 16V 03/99 - 70 -79 kW	22-046840 †	19-061252 ∅ VA: Distância da perfuração de fixação frente 54 mm
B4	1.6 e 10/96 - 03/99 66 kW	22-046840 †	19-061252 ∅ VA: 02/97 ->; Distância da perfuração de fixação frente 54 mm
B6 Sport	1.4 16V, 1.6 16V, 1.6 e, 2.0, 2.0 i 04/97 - 66 -84 kW	22-043375 †	24-026512 ∅ VA: Distância da perfuração de fixação frente 54 mm

RENAULT MEGANE Scenic (JA0/1_)			
B3	1.4 i, 1.6 e, 1.6 i, 1.9 D, 1.9 dT, 1.9 dTi, 2.0 i 01/97 - 09/99 47 -84 kW	36-130580	HA: para veículos com suspensão de barra de torção
B4	1.4 i, 1.6 i 01/97 - 09/99 55 kW	22-046840 †	19-061269 ∅ VA: manual; Modelo tipo: JA0F; Distância da perfuração de fixação frente 54 mm
B4	1.6 e 01/97 - 09/99 66 kW	22-046840 †	19-061269 ∅ VA: manual; Caixa de velocidades automática; Modelo tipo: JA0F; Distância da perfuração de fixação frente 54 mm
B4	2.0 i 01/99 - 09/99 80 kW	22-046840 †	19-061269 ∅ VA: Distância da perfuração de fixação frente 54 mm
B4	2.0 i 01/97 - 09/99 84 kW	22-046840 †	19-061269 ∅ VA: 07/98 ->; Distância da perfuração de fixação frente 54 mm
B4	1.9 D, 1.9 dT 01/97 - 09/99 47 -66 kW	22-046857 †	19-061269 ∅ VA: Modelo tipo: JA0K,JA0Y; Distância da perfuração de fixação frente 60 mm
B4	1.9 dTi 04/97 - 09/99 72 kW	22-046840 †	19-061269 ∅ VA: 07/98 ->; Distância da perfuração de fixação frente 54 mm
B4	1.9 dTi, 2.0 i 01/97 - 09/99 72 -84 kW	22-046857 †	19-061269 ∅ VA: Modelo tipo: FA0J,FA0K,FA0Y,JA; Distância da perfuração de fixação frente 60 mm
B6 Sport	1.4 i, 1.6 e, 1.6 i, 1.9 D, 1.9 dT, 1.9 dTi 01/97 - 09/99 47 -72 kW	22-043375 †	24-026505 ∅ manual VA: Distância da perfuração de fixação frente 54 mm
B6 Sport	2.0 i 01/97 - 09/99 80 -84 kW	22-043696 †	24-026505 ∅ manual

RENAULT MEGANE II (BM0/1_, CM0/1_)			
B3	1.4 16V, 1.5 dCi, 1.6 16V, 1.6 Flex-Fuel, 1.6 GL 11/02 - 60 -83 kW	36-300013	36-199914 para veículos com chassis standard; modelo reforçado .
B3	1.9 dCi 11/02 - 66 -96 kW	36-203284	36-203307 para veículos com chassis standard
B3	1.9 dCi 11/02 - 66 -96 kW	36-203291	para veículos com chassis standard; modelo reforçado .
B3	2.0 dCi 09/05 - 110 -127 kW	36-203291	36-199914 para veículos com chassis standard
B4	1.4 16V, 1.5 dCi, 1.6 16V, 1.6 Flex-Fuel, 1.6 GL, 1.9 dCi, 2.0 16V, 2.0 16V Turbo, 2.0 dCi 11/02 - 60 -127 kW	22-132390 †	19-135113 ∅



RENAULT

RENAULT MEGANE II (BM0/1_, CM0/1_)

B6 Sport	1.4 16V, 1.5 dCi, 1.6 16V, 1.6 Flex-Fuel, 1.6 GL, 1.9 dCi, 2.0 16V, 2.0 16V Turbo, 2.0 dCi 11/02 - 60 -127 kW	22-102621 †	24-102636 ○	para veículos com chassis standard
B8	1.4 16V, 1.5 dCi, 1.6 16V, 1.6 Flex-Fuel, 1.6 GL, 1.9 dCi, 2.0 16V, 2.0 16V Turbo, 2.0 dCi 11/02 - 60 -127 kW	22-102645 †	24-102650 ○	para veículos com chassis desportivo

RENAULT MEGANE II três volumes (LM0/1_)




B3	1.4, 1.5 dCi, 1.6, 1.6 16V, 1.6 Hi-Flex 09/03 - 60 -85 kW	36-300013	36-203314	para veículos com chassis standard; modelo reforçado .
B3	1.9 dCi 09/03 - 66 -96 kW	36-203284	36-203314	para veículos com chassis standard
B3	1.9 dCi 09/03 - 66 -96 kW	36-203291		para veículos com chassis standard; modelo reforçado .
B3	2.0 DCi Dynamic 09/05 - 110 kW	36-203291	36-203314	para veículos com chassis standard
B4	1.4, 1.5 dCi, 1.6, 1.6 16V, 1.6 Hi-Flex, 1.9 dCi, 2.0, 2.0 DCi Dynamic 09/03 - 60 -110 kW	22-132390 †	19-135113 ○	
B6 Sport	1.4, 1.5 dCi, 1.6, 1.6 16V, 1.6 Hi-Flex, 1.9 dCi, 2.0, 2.0 DCi Dynamic 09/03 - 60 -110 kW	22-102621 †	24-102636 ○	para veículos com chassis standard
B8	1.4, 1.5 dCi, 1.6, 1.6 16V, 1.6 Hi-Flex, 1.9 dCi, 2.0, 2.0 DCi Dynamic 09/03 - 60 -110 kW	22-102645 †	24-102650 ○	para veículos com chassis desportivo




RENAULT MEGANE II Combi (KM0/1_)


























B3	1.4, 1.5 dCi, 1.6, 1.6 16V, 1.6 Flex-Fuel 08/03 - 60 -83 kW	36-300013	36-201389	para veículos com chassis standard; modelo reforçado .
B3	1.9 dCi 08/03 - 66 -96 kW	36-203284	36-201389	para veículos com chassis standard
B3	1.9 dCi 08/03 - 66 -96 kW	36-203291		para veículos com chassis standard; modelo reforçado .
B3	2.0 dCi 09/05 - 110 kW	36-203291	36-201389	para veículos com chassis standard
B4	1.4, 1.5 dCi, 1.6, 1.6 16V, 1.6 Flex-Fuel, 1.9 dCi, 2.0, 2.0 dCi 08/03 - 60 -110 kW	22-132390 †	19-135113 ○	
B6 Sport	1.4, 1.5 dCi, 1.6, 1.6 16V, 1.6 Flex-Fuel, 1.9 dCi, 2.0, 2.0 dCi 08/03 - 60 -110 kW	22-102621 †	24-102636 ○	para veículos com chassis standard
B8	1.4, 1.5 dCi, 1.6, 1.6 16V, 1.6 Flex-Fuel, 1.9 dCi, 2.0, 2.0 dCi 08/03 - 60 -110 kW	22-102645 †	24-102650 ○	para veículos com chassis desportivo




RENAULT MEGANE II Coupé-Cabriolet (EM0/1_)




B3	1.5 dCi, 1.6, 1.6 16V, 1.6 Turbo Sport 09/03 - 63 -83 kW	36-300013	36-203307	para veículos com chassis standard
B3	1.9 dCi, 2.0 dCi 09/03 - 81 -110 kW	36-203321	36-203307	




			
RENAULT			
RENAULT MEGANE II Coupé-Cabriolet (EM0/1_)			
B4	1.5 dCi, 1.6, 1.6 16V, 1.6 Turbo Sport, 1.9 dCi, 2.0, 2.0 16V Turbo, 2.0 dCi 05/04 - 63 -120 kW	22-132390 †	19-135113 ♂
B6 Sport	1.5 dCi, 1.6, 1.6 16V, 1.6 Turbo Sport, 1.9 dCi, 2.0, 2.0 16V Turbo, 2.0 dCi 05/04 - 63 -120 kW	22-102621 †	24-102636 ♂ para veiculos com chassis standard
B8	1.5 dCi, 1.6, 1.6 16V, 1.6 Turbo Sport, 1.9 dCi, 2.0, 2.0 16V Turbo, 2.0 dCi 05/04 - 63 -120 kW	22-102645 †	24-102650 ♂ para veiculos com chassis desportivo
RENAULT MEGANE III Hatchback (BZ0_)			
B4	1.4, 1.5 dCi, 1.6, 1.6 16V, 1.6 16V Bifuel, 1.9 dCi, 2.0, 2.0 dCi 11/08 - 66 -132 kW	i.V. †	19-193465 ♂ para veiculos com chassis standard
B6 Sport	1.4, 1.5 dCi, 1.6, 1.6 16V, 1.6 16V Bifuel, 1.9 dCi, 2.0, 2.0 dCi 11/08 - 66 -132 kW	35-166856 †	24-102636 ♂
RENAULT MEGANE III Coupé (DZ0/1_)			
B4	1.4, 1.5 dCi, 1.6, 1.6 16V, 1.6 16V Bifuel, 1.9 dCi, 2.0, 2.0 16V, 2.0 dCi 11/08 - 66 -132 kW	i.V. †	19-193465 ♂ para veiculos com chassis standard
B6 Sport	1.4, 1.5 dCi, 1.6, 1.6 16V, 1.6 16V Bifuel, 1.9 dCi, 2.0, 2.0 16V, 2.0 dCi 11/08 - 66 -132 kW	35-166856 †	24-102636 ♂
RENAULT MODUS (F/JP0_)			
B3	1.2, 1.2 16V, 1.2 16V Hi-Flex 12/04 - 48 -74 kW	36-148073	36-148097 para veiculos com chassis standard
B3	1.2, 1.2 16V, 1.2 16V Hi-Flex 12/04 - 48 -74 kW	36-148080	modelo reforçado .
B3	1.5 dCi, 1.6 12/04 - 48 -82 kW	36-148080	36-148097 para veiculos com chassis standard
B4	1.2, 1.2 16V, 1.2 16V Hi-Flex, 1.4, 1.5 dCi, 1.6 12/04 - 48 -82 kW	22-167071 †	19-167084 ♂
RENAULT RAPID Caixa (F40_, G40_)			
B4	1.0, 1.1, 1.2, 1.4, 1.4 CAT, 1.6 D, 1.9 D 07/85 - 03/98 27 -59 kW	22-041203 †	19-019710 ♂ VA: -> 10/96 HA: não para carga útil sobreelevada
RENAULT SAFRANE I (B54_)			
B4	2.0, 2.0 12V, 2.1 dT, 2.2, 2.5 dT, 3.0 V6 04/92 - 07/96 65 -123 kW	22-051202 † 22-051196 †	22-051189 † para veiculos sem regulção de nível; para veiculos sem regulção electr. da suspensão
RENAULT SAFRANE II (B54_)			
B4	2.0 16V, 2.2 dT, 2.5 20V, 2.9 24V, 3.0 V6 07/96 - 12/00 83 -140 kW	22-051202 † 22-051196 †	22-051189 † para veiculos sem regulção de nível; para veiculos sem regulção electr. da suspensão
RENAULT SANDERO			
B4	1.0 Hi-Flex, 1.4, 1.6 Hi-Flex 11/07 - 55 -79 kW	22-166371 †	19-166384 ♂




				
RENAULT				
RENAULT SCÉNIC I (JA0/1_)				
B3	1.4 16V, 1.6, 1.6 16V, 1.8 16V, 1.9 dCi, 1.9 dTi, 2.0 16V, 2.0 16V IDE 09/99 - 08/03 59 -103 kW	36-130580		HA: para veículos com suspensão de barra de torção
RENAULT SCÉNIC II (JM0/1_)				
B4	1.4, 1.5 dCi, 1.6, 1.6 16V, 1.9 D, 1.9 dCi, 2.0, 2.0 16V Turbo, 2.0 dCi 06/03 - 60 -120 kW	22-158390 †	19-155876 ∅	
B6 Sport	1.4, 1.5 dCi, 1.6, 1.6 16V, 1.9 D, 1.9 dCi, 2.0, 2.0 16V Turbo, 2.0 dCi 06/03 - 60 -120 kW	22-106735 †	24-102636 ∅	para veículos com chassis standard
B8	1.4, 1.5 dCi, 1.6, 1.6 16V, 1.9 D, 1.9 dCi, 2.0, 2.0 16V Turbo, 2.0 dCi 06/03 - 60 -120 kW	22-106742 †	24-102650 ∅	para veículos com chassis desportivo
RENAULT GRAND SCÉNIC II (JM0/1_)				
B4	1.5 dCi, 1.6, 1.9 dCi, 2.0, 2.0 dCi 04/04 - 74 -120 kW	22-158390 †	19-155876 ∅	
B6 Sport	1.5 dCi, 1.6, 1.9 dCi, 2.0, 2.0 dCi 04/04 - 74 -120 kW	22-106735 †	24-102636 ∅	para veículos com chassis standard
B8	1.5 dCi, 1.6, 1.9 dCi, 2.0, 2.0 dCi 04/04 - 74 -120 kW	22-106742 †	24-102650 ∅	para veículos com chassis desportivo
RENAULT SPORT SPIDER (EF0_)				
MS	2.0 16V 03/95 - 10/99 110 kW	24-021609 ∅	∅	Modelo tipo: Race Spider
RENAULT TWINGO (C06_)				
B3	1.2, 1.2 16V 03/93 - 40 -55 kW	36-130535	36-130528	para veículos com chassis standard
B4	1.2 03/93 - 40 -44 kW	22-044792 †	19-028545 ∅	VA: -> 08/00
B4	1.2 05/96 - 40 -43 kW	22-156655 † ↻ 22-156662 † ↻	19-028545 ∅	VA: 09/00 ->
B4	1.2 16V 01/01 - 44 -55 kW	22-156655 † ↻ 22-156662 † ↻	19-028545 ∅	
B6 Sport	1.2 03/93 - 09/99 40 -44 kW	35-040606 †	24-019156 ∅	
RENAULT TWINGO (CN0_)				
B4	1.2, 1.2 16V, 1.2 TCe 100, 1.2 Turbo, 1.5 dCi, 1.5 dCi 75, 1.5 dCi 90 03/07 - 43 -75 kW	22-171443 †	19-171456 ∅	para veículos com chassis standard; para veículos sem barra estabilizadora
B14	1.2, 1.2 16V, 1.2 TCe 100, 1.2 Turbo, 1.5 dCi, 1.5 dCi 75, 1.5 dCi 90 03/07 - 43 -75 kW	47-172586		Imposições, ver certificado de inspeção técnica; para veículos sem barra estabilizadora VA: Rebaixamento (Peritagem): 15-45 mm; peso do eixo até: 810 kg HA: Rebaixamento (Peritagem): 25-45 mm; peso do eixo até: 710 kg
RENAULT VEL SATIS (BJ0_)				
B4	2.0 16V Turbo, 2.2 dCi, 3.0 dCi, 3.5 V6 06/02 - 102 -177 kW	22-128188 †	19-168203 ∅	

				
RENAULT				
RENAULT 4 (112_)				
B4	0.8, 1.0, 1.1 02/78 - 03/84 20 -33 kW	19-019253 		
RENAULT 4 Caixa (R21_, R23_)				
B4	0.8, 1.0, 1.1 09/71 - 05/89 19 -26 kW	19-019253 		
RENAULT 5 (122_)				
B4	0.8, 1.0, 1.1, 1.3, 1.3 Automatik, 1.4, 1.4 Automatik 01/72 - 09/84 26 -47 kW	19-019253 	19-019260 	
B6 Sport	1.4, 1.4 Alpine A5, 1.4 Alpine Turbo, 1.4 Turbo 06/80 - 03/85 68 -118 kW	24-009805 		Modelo tipo: Cup
B6 Sport	1.4, 1.4 Alpine A5, 1.4 Alpine Turbo, 1.4 Turbo, 1.4 Turbo GT 06/80 - 05/91 68 -118 kW		24-009942 	Modelo tipo: Gruppe N GT Turbo
RENAULT 6 (118_)				
B4	0.8, 1.1 10/69 - 04/87 25 -35 kW	19-019253 		
RENAULT SUPER 5 (B/C40_)				
B3	1.0, 1.1, 1.2, 1.4, 1.4 CAT 10/84 - 12/96 30 -52 kW	36-130511		para veículos com chassis standard HA: para veículos com suspensão de barra de torção
B4	1.0, 1.1, 1.2, 1.4, 1.4 CAT, 1.6 D 10/84 - 05/88 30 -52 kW	22-040985 	19-019710 	perfurações de fixação à frente, em linha recta, sobreposto
B4	1.0, 1.1, 1.2, 1.4, 1.4 CAT, 1.6 D 06/88 - 12/90 30 -52 kW	22-052919 	19-019710 	perfurações de fixação à frente, deslocado, sobreposto
B4	1.4 Turbo, 1.7, 1.7 i 04/85 - 08/91 54 -88 kW	22-040985 	19-019710 	perfurações de fixação à frente, em linha recta, sobreposto
RENAULT SUPER 5 Caixa (S40_)				
B3	1.1 10/84 - 12/96 34 kW	36-130511		
B4	1.0, 1.1, 1.2, 1.4, 1.6 D 10/84 - 05/88 30 -85 kW	22-040985 	19-019710 	perfurações de fixação à frente, em linha recta, sobreposto
B4	1.0, 1.1, 1.2, 1.6 D 06/88 - 12/96 30 -44 kW	22-052919 	19-019710 	perfurações de fixação à frente, deslocado, sobreposto
RENAULT 9 (L42_)				
B3	1.1, 1.2, 1.4, 1.4 Automatik, 1.4 Turbo, 1.6 D, 1.7 09/81 - 12/88 35 -85 kW	36-160549		HA: para veículos com suspensão de barra de torção
B4	1.1, 1.2, 1.4, 1.4 Automatik, 1.4 Turbo, 1.6 D, 1.7 09/81 - 12/88 35 -85 kW	22-040831 	19-019406 	2 barras de torção
B4	1.2, 1.4 Turbo, 1.7 09/84 - 12/89 40 -85 kW	22-040831 	19-019895 	4 barras de torção

			
RENAULT			
RENAULT 11 (B/C37_)			
B3	1.1, 1.2, 1.4, 1.4 Turbo, 1.6 D, 1.7 03/83 - 12/88 35 -85 kW	36-160549	HA: para veículos com suspensão de barra de torção
B4	1.1, 1.2, 1.4, 1.4 Turbo, 1.6 D, 1.7 03/83 - 12/88 35 -85 kW	22-040831 †	19-019406 ♂ 2 barras de torção
B4	1.1, 1.2, 1.4, 1.4 Turbo, 1.6 D, 1.7 03/83 - 12/88 35 -85 kW	22-040831 †	19-019895 ♂ 4 barras de torção
RENAULT 11 Caixa (S37_)			
B4	1.1, 1.2, 1.4, 1.6 D 03/83 - 12/88 35 -50 kW	22-040831 †	19-019406 ♂ 2 barras de torção
B4	1.1, 1.2, 1.4, 1.6 D 03/83 - 12/88 35 -50 kW	22-040831 †	19-019895 ♂ 4 barras de torção
RENAULT 14 (121_)			
B4	1.2, 1.4 05/76 - 06/83 42 -52 kW		19-019260 ♂
RENAULT 18 (134_)			
B3	1.4, 1.6, 1.6 TS, 1.6 Turbo, 1.6 Turbo Inj., 2.0, 2.1 Diesel, 2.1 TD 04/78 - 03/84 47 -92 kW	36-159048	36-160471
B3	1.4, 1.6, 1.6 TS, 2.0, 2.1 Diesel, 2.1 TD, 2.2 i 04/84 - 11/93 47 -77 kW	36-160518	36-160464
B3	1.6 Turbo, 1.6 Turbo Inj. 04/84 - 07/86 82 -92 kW	36-160518	36-160464
B4	1.4 04/78 - CH-Nr. 47 kW	19-020082 †	19-019383 † -> CH.Nr.: 552000
B4	1.4 CH-Nr. - 07/86 47 kW	19-020112 †	19-019383 † CH.Nr.: 552001 ->
B4	1.6 04/78 - CH-Nr. 52 -58 kW	19-020082 †	19-019383 † -> CH.Nr.: 559400
B4	1.6 CH-Nr. - 11/93 52 -58 kW	19-020112 †	19-019383 † CH.Nr.: 559401 ->
B4	1.6 TS 05/82 - CH-Nr. 71 kW	19-020082 †	19-019383 † -> CH.Nr.: 20609
B4	1.6 TS CH-Nr. - 07/86 71 kW	19-020112 †	19-019383 † CH.Nr.: 20610 ->
B4	1.6 Turbo, 1.6 Turbo Inj., 2.0, 2.2 i 10/80 - 07/86 76 -92 kW	19-020112 †	19-019383 †
B4	2.1 Diesel, 2.1 TD CH-Nr. - 07/86 49 -65 kW	19-020112 †	19-019383 † CH.Nr.: 190906 ->
RENAULT 18 Variable (135_)			
B3	1.4, 1.6, 1.6 TS, 2.0, 2.1 Diesel 04/84 - 07/86 47 -77 kW	36-160518	36-160457
B4	1.4 05/79 - CH-Nr. 47 kW	19-020082 †	19-019383 † -> CH.Nr.: 122600
B4	1.4 CH-Nr. - 07/86 47 kW	19-020112 †	19-019383 † CH.Nr.: 122601 ->




				
RENAULT				
RENAULT 18 Variable (135_)				
B4	1.6, 1.6 Turbo, 2.0 10/81 - 11/93 52 -92 kW	19-020112 †	19-019383 †	
B4	1.6 05/79 - CH-Nr. 54 -58 kW	19-020082 †	19-019383 †	-> CH.Nr.: 118200
B4	1.6 CH-Nr. - 07/86 54 -58 kW	19-020112 †	19-019383 †	CH.Nr.: 118201 ->
B4	1.6, 1.6 TS 05/82 - CH-Nr. 71 -82 kW	19-020082 †	19-019383 †	-> CH.Nr.: 3929
B4	1.6, 1.6 TS CH-Nr. - 09/86 71 -82 kW	19-020112 †	19-019383 †	CH.Nr.: 3930 ->
B4	2.1 Diesel CH-Nr. - 07/86 49 -53 kW	19-020112 †	19-019383 †	CH.Nr.: 63220 ->
RENAULT 19 I (B/C53_)				
B2	1.2, 1.4, 1.4 CAT, 1.7, 1.9 D 01/88 - 12/92 40 -66 kW	17-053334 †	15-069177 †	2 barras de torção
B2	1.4, 1.4 CAT, 1.7, 1.9 D 01/88 - 12/92 43 -66 kW	17-053334 †	15-107664 †	4 barras de torção
B2	1.8 16V 06/89 - 04/92 99 kW		15-069177 †	2 barras de torção
B2	1.8 16V 06/89 - 04/92 99 kW		15-107664 †	4 barras de torção
B3	1.2, 1.4, 1.4 CAT, 1.7, 1.9 D 01/88 - 12/92 40 -66 kW	36-130504		para veiculos com chassis standard
B4	1.2, 1.4, 1.4 CAT, 1.7, 1.9 D 01/88 - 12/92 40 -66 kW	22-041081 †	19-019901 †	2 barras de torção
B4	1.4, 1.4 CAT, 1.7, 1.9 D 01/88 - 12/92 43 -66 kW	22-041081 †	19-065861 †	4 barras de torção
B4	1.8 16V 06/89 - 04/92 99 kW		19-019901 †	2 barras de torção
B4	1.8 16V 06/89 - 04/92 99 kW		19-065861 †	4 barras de torção
B6 Sport	1.4, 1.4 CAT, 1.7 01/88 - 12/92 43 -59 kW	35-004004 †	24-017183 †	
B6 Sport	1.7 09/88 - 04/92 66 kW	35-004004 †	24-016025 †	
B6 Sport	1.8 16V 06/89 - 04/92 99 kW	35-040163 †	24-016025 †	
B8	1.4, 1.4 CAT, 1.7 01/88 - 12/92 43 -59 kW	22-040251 †	24-017176 †	
B8	1.7 09/88 - 04/92 66 kW	22-040251 †	24-017015 †	
B8	1.8 16V 06/89 - 04/92 99 kW	35-040163 †	24-017015 †	
























				
RENAULT				
RENAULT 19 I Chamade (L53_)				
B2	1.1 TR, 1.2, 1.4, 1.7, 1.9 D, 1.9 DT, 1.9 TD 01/88 - 12/92 35 -79 kW	17-053334 †	15-069177 ½	2 barras de torção
B2	1.1 TR, 1.2, 1.4, 1.7, 1.9 D, 1.9 DT, 1.9 TD 01/88 - 12/92 35 -79 kW	17-053334 †	15-107664 ½	4 barras de torção
B2	1.8 16V 10/89 - 04/92 99 kW		15-107664 ½	4 barras de torção
B3	1.1 TR, 1.2, 1.4, 1.7, 1.9 D, 1.9 DT, 1.9 TD 01/88 - 12/92 35 -79 kW	36-130504		para veiculos com chassis standard
B4	1.1 TR, 1.2, 1.4, 1.7, 1.9 D, 1.9 DT, 1.9 TD 01/88 - 12/92 35 -79 kW	22-041081 †	19-019901 ½	2 barras de torção
B4	1.4, 1.7, 1.9 D, 1.9 DT, 1.9 TD 07/88 - 12/92 43 -79 kW	22-041081 †	19-065861 ½	4 barras de torção
B4	1.8 16V 10/89 - 04/92 99 kW		19-065861 ½	4 barras de torção
B6 Sport	1.1 TR, 1.2, 1.4, 1.7 01/88 - 12/92 35 -79 kW	35-004004 †	24-017183 ½	2 barras de torção
B6 Sport	1.7 07/88 - 12/92 66 -68 kW	35-004004 †	24-016025 ½	
B6 Sport	1.8 16V 10/89 - 04/92 99 kW	35-040163 †	24-016025 ½	
B8	1.4, 1.7 07/88 - 04/92 43 -54 kW	22-040251 †	24-017176 ½	2 barras de torção
B8	1.7 07/88 - 12/92 66 -68 kW	22-040251 †	24-017015 ½	
B8	1.8 16V 10/89 - 04/92 99 kW	35-040163 †	24-017015 ½	
RENAULT 19 I Cabriolet (D53_)				
B2	1.7 07/91 - 04/92 55 -70 kW	17-053334 †	15-107664 ½	
B2	1.8 16V 07/91 - 04/92 101 kW		15-107664 ½	
B3	1.7 07/91 - 04/92 55 -70 kW	36-130504		para veiculos com chassis standard
B4	1.7 07/91 - 04/92 55 -70 kW	22-041081 †	19-065861 ½	
B4	1.8 16V 07/91 - 04/92 101 kW		19-065861 ½	
B6 Sport	1.7 07/91 - 04/92 55 kW	35-004004 †	24-017183 ½	
B6 Sport	1.7 07/91 - 04/92 70 kW	35-004004 †	24-016025 ½	
B6 Sport	1.8 16V 07/91 - 04/92 101 kW	35-040163 †	24-016025 ½	

































			
RENAULT			
RENAULT 19 I Cabriolet (D53_)			
B8	1.7 07/91 - 04/92 55 kW	22-040251 †	24-017176 ½
B8	1.7 07/91 - 04/92 70 kW	22-040251 †	24-017015 ½
B8	1.8 16V 07/91 - 04/92 101 kW	35-040163 †	24-017015 ½

































RENAULT 19 II (B/C53_)			
B2	1.2, 1.4, 1.7, 1.8, 1.9 D, 1.9 dT 04/92 - 12/95 40 -81 kW	17-053334 †	15-069177 ½ 2 barras de torção
B2	1.4, 1.7, 1.8, 1.9 D, 1.9 dT 01/92 - 12/95 43 -81 kW	17-053334 †	15-107664 ½ 4 barras de torção
B2	1.8 16V 04/92 - 12/95 99 kW		15-069177 ½ 2 barras de torção
B2	1.8 16V 04/92 - 12/95 99 kW		15-107664 ½ 4 barras de torção
B3	1.2, 1.4, 1.7, 1.8, 1.9 D, 1.9 dT 04/92 - 12/95 40 -81 kW	36-130504	para veiculos com chassis standard
B4	1.2, 1.4, 1.7, 1.8, 1.9 D, 1.9 dT 04/92 - 12/95 40 -81 kW	22-041081 †	19-019901 ½ 2 barras de torção
B4	1.4, 1.7, 1.8, 1.9 D, 1.9 dT 01/92 - 12/95 43 -81 kW	22-041081 †	19-065861 ½ 4 barras de torção
B4	1.8 16V 04/92 - 12/95 99 kW		19-019901 ½ 2 barras de torção
B4	1.8 16V 04/92 - 12/95 99 kW		19-065861 ½ 4 barras de torção




RENAULT 19 II Chamade (L53_)			
B2	1.2, 1.4, 1.7, 1.8, 1.9 D, 1.9 dT 04/92 - 12/95 43 -81 kW	17-053334 †	15-069177 ½ 2 barras de torção
B2	1.2, 1.4, 1.7, 1.8, 1.9 D, 1.9 dT 04/92 - 12/95 43 -81 kW	17-053334 †	15-107664 ½ 4 barras de torção
B2	1.8 16V 04/92 - 12/95 99 kW		15-069177 ½ 2 barras de torção
B2	1.8 16V 04/92 - 12/95 99 kW		15-107664 ½ 4 barras de torção
B3	1.2, 1.4, 1.7, 1.8, 1.9 D, 1.9 dT 04/92 - 12/95 44 -81 kW	36-130504	para veiculos com chassis standard
B4	1.2, 1.4, 1.7, 1.8, 1.9 D, 1.9 dT 04/92 - 12/95 43 -81 kW	22-041081 †	19-019901 ½ 2 barras de torção
B4	1.2, 1.4, 1.7, 1.8, 1.9 D, 1.9 dT 04/92 - 12/95 43 -81 kW	22-041081 †	19-065861 ½ 4 barras de torção
B4	1.8 16V 04/92 - 12/95 99 kW		19-019901 ½ 2 barras de torção
B4	1.8 16V 04/92 - 12/95 99 kW		19-065861 ½ 4 barras de torção




				
RENAULT				
RENAULT 19 II Cabriolet (D53_, 853_)				
B2	1.7, 1.8 04/92 - 06/96 65 -79 kW	17-053334 †	15-107664 ♂	4 barras de torção
B2	1.8 16V 04/92 - 06/96 99 kW		15-107664 ♂	4 barras de torção
B3	1.7, 1.8 04/92 - 06/96 65 -79 kW	36-130504		para veículos com chassi standard
B4	1.7, 1.8 04/92 - 06/96 65 -79 kW	22-041081 †	19-065861 ♂	4 barras de torção
B4	1.8 16V 04/92 - 06/96 99 kW		19-065861 ♂	4 barras de torção
RENAULT 21 (B48_)				
B3	1.4, 1.7, 1.9 D, 2.0, 2.1 D, 2.1 Turbo-D, 2.2 07/89 - 06/94 47 -99 kW	36-160501		HA: para veículos com suspensão de barra de torção
B4	1.4, 1.7, 1.9 D, 2.0, 2.0 TXi, 2.1 D, 2.1 Turbo-D, 2.2 07/89 - 06/94 47 -100 kW		19-029375 ♂	
RENAULT 21 três volumes (L48_)				
B3	1.4, 1.7, 1.9 D, 2.0, 2.1 D, 2.1 TD, 2.1 Turbo-D, 2.2 04/86 - 02/94 47 -99 kW	36-160501		HA: para veículos com suspensão de barra de torção
B3	2.0 Turbo 04/87 - 10/92 119 -129 kW	36-160495		HA: para veículos com suspensão de barra de torção
B4	1.4, 1.7, 1.9 D, 2.0, 2.0 Turbo, 2.1 D, 2.1 TD, 2.1 Turbo-D, 2.2 04/86 - 02/94 47 -129 kW		19-029375 ♂	
RENAULT 25 (B29_)				
B3	2.0, 2.0 12V, 2.1 Diesel, 2.1 Turbo-D, 2.2, 2.7 V6 Injection, 2.8 V6, 2.8 V6 Injection 04/84 - 12/93 46 -115 kW	36-160488	36-154722	
B3	2.4 V6 Turbo, 2.5 V6 Turbo 10/84 - 12/92 133 -151 kW		36-154722	
B4	2.0, 2.0 12V, 2.1 Diesel, 2.1 Turbo-D, 2.2, 2.4 V6 Turbo, 2.5 V6 Turbo, 2.7 V6 Injection, 2.8 V6, 2.8 V6 Injection 04/84 - 12/93 46 -151 kW	19-020181 †	22-041098 †	
RENAULT TRAFIC II Autocarro (JL)				
B3	1.9 DCi, 2.0, 2.0 16V, 2.0 dCi 115, 2.0 dCi 90, 2.5 dCi 115, 2.5 dCi 135, 2.5 dCi 145, 2.5 DTi, dCi 100, dCi 80 03/01 - 59 -107 kW	36-199488	36-198078	para veículos com chassi standard
B4	2.0 16V, 2.0 dCi 115, 2.0 dCi 90, 2.5 dCi 135, 2.5 dCi 145, 2.5 DTi 03/03 - 66 -107 kW		19-152615 ♂	
B4	1.9 DCi, 2.0, dCi 100, dCi 80 09/01 - 59 -88 kW		19-152615 ♂	

				
RENAULT				
RENAULT TRAFIC II Caixa (FL)				
B3	1.9 DCi, 1.9 dCi 100, 1.9 dCi 80, 2.0, 2.0 16V, 2.0 dCi 115, 2.0 dCi 90, 2.5 dCi 135, 2.5 dCi 145, 2.5 DTi 03/01 - 59 -107 kW	36-199488	36-198078	para veículos com chassis standard
B4	1.9 DCi, 2.0 16V, 2.0 dCi 115, 2.0 dCi 90, 2.5 dCi 135, 2.5 dCi 145, 2.5 DTi 04/01 - 59 -107 kW		19-152615 	
B4	1.9 dCi 100, 1.9 dCi 80, 2.0 09/01 - 60 -88 kW		19-152615 	
RENAULT TRAFIC II Camião de plataforma/chassis (EL)				
B3	1.9 DCi, 1.9 dCi 100, 1.9 dCi 80, 2.0, 2.0 dCi 115, 2.0 dCi 90, 2.5 Dci, 2.5 dCi 135, 2.5 dCi 145 03/01 - 59 -107 kW	36-199488	36-198078	para veículos com chassis standard
B4	1.9 DCi, 1.9 dCi 100, 1.9 dCi 80, 2.0, 2.0 dCi 115, 2.0 dCi 90, 2.5 Dci, 2.5 dCi 135, 2.5 dCi 145 03/01 - 59 -107 kW		19-152615 	
RENAULT MASTER II Autocarro (JD/ND)				
B4	1.9 dCi 80, 1.9 dTi, 2.2 dCi 90, 2.5 D, 2.5 dCi 120, 2.8 dTi 07/98 - 59 -84 kW	19-132792 	19-131689 	para veículos com chassis standard
RENAULT MASTER II Caixa (FD)				
B4	1.9 dCi 80, 1.9 dTi, 2.2 dCi 90, 2.5 D, 2.5 dCi 120, 2.8 dTi 07/98 - 59 -84 kW	19-132792 	19-131689 	para veículos com chassis standard
RENAULT MASTER II Camião de plataforma/chassis (ED/HD/UD)				
B4	2.2 dCi 90, 2.5 D, 2.5 dCi 120, 2.8 dTi 07/98 - 59 -84 kW	19-132792 	19-131702 	para veículos com chassis standard
RENAULT MASTER III Autocarro (JD)				
B4	2.5 dCi, 2.5 dCi 100, 3.0 dCi 140 10/03 - 73 -107 kW	19-132792 	19-131702 	para veículos com chassis standard
RENAULT MASTER III Caixa (HD, FD)				
B4	2.5 dCi, 2.5 dCi 100, 3.0 dCi 120, 3.0 dCi 140, 3.0 dCi 160 06/05 - 73 -115 kW	19-132792 	19-131702 	para veículos com chassis standard
RENAULT MASTER III Camião de plataforma/chassis (ED, UD)				
B4	2.5 dCi, 2.5 dCi 100, 3.0 dCi 120, 3.0 dCi 140, 3.0 dCi 160 06/05 - 73 -115 kW	19-132792 	19-131702 	para veículos com chassis standard
ROVER				
ROVER 45 (RT)				
B4	1.4, 1.6, 1.8, 2.0 iDT, 2.0 V6 02/00 - 74 -110 kW	19-062945   19-062952  	19-063225 	

			
ROVER			
ROVER 45 três volumes (RT)			
B4	1.4, 1.6, 1.8, 2.0 iDT, 2.0 V6 02/00 - 74 -110 kW	19-062945  19-062952 	19-063225 
ROVER 200 (XH)			
B4	213 S, 216, 216 Vitesse 03/85 - 09/89 54 -75 kW	22-041258  22-041265 	19-019857 
ROVER 200 Coupé (XW)			
B4	216, 220 GSi, 220 Turbo 10/92 - 02/96 90 -147 kW	22-047304  22-047311 	19-063225  -> CH.Nr.: 911247
ROVER 200 (RF)			
B3	214 i, 214 Si 11/95 - 03/00 55 -76 kW	36-160792	36-160723
B3	216 Si, 220 D/SD 11/95 - 03/00 63 -82 kW	36-160747	36-160723
ROVER 400 Hatchback (RT)			
B3	414 Si, 416 Si 05/95 - 03/00 76 -83 kW	36-163366	36-163342
B3	420 D, 420 Di, 420 Si Lux 05/95 - 03/00 63 -100 kW	36-163359	36-163342
B4	414 Si, 416 Si, 420 D, 420 Di, 420 Si Lux 05/95 - 03/00 63 -100 kW		19-063225 
B6 Sport	414 Si, 416 Si, 420 D, 420 Di, 420 Si Lux 05/95 - 03/00 63 -100 kW	24-060554  24-060561 	24-060417 
B8	414 Si, 416 Si, 420 D, 420 Di, 420 Si Lux 05/95 - 03/00 63 -100 kW	24-016032  24-016049 	24-060424 
ROVER 400 (RT)			
B3	414 Si, 416 Si 05/95 - 03/00 76 -83 kW	36-163366	36-163342
B3	420 D, 420 Di, 420 Si Lux 05/95 - 03/00 63 -100 kW	36-163359	36-163342
B4	414 Si, 416 Si, 420 D, 420 Di, 420 Si Lux 05/95 - 03/00 63 -100 kW		19-063225 
B6 Sport	414 Si, 416 Si, 420 D, 420 Di, 420 Si Lux 05/95 - 03/00 63 -100 kW	24-060554  24-060561 	24-060417 
B8	414 Si, 416 Si, 420 D, 420 Di, 420 Si Lux 05/95 - 03/00 63 -100 kW	24-016032  24-016049 	24-060424 
ROVER 600 (RH)			
B4	618 i/Si, 620 i, 620 Sdi, 620 Si, 620 Ti Vitesse, 623 Si 08/93 - 02/99 77 -147 kW	19-062853  19-062860 	19-028811 
B6 Sport	618 i/Si, 620 i, 620 Sdi, 620 Si, 620 Ti Vitesse, 623 Si 08/93 - 02/99 77 -147 kW	24-017213  24-017220 	24-017237 

				
ROVER				
ROVER 600 (RH)				
B8	618 i/Si, 620 i, 620 Sdi, 620 Si, 620 Ti Vitesse, 623 Si 08/93 - 02/99 77 -147 kW	24-016087 $\frac{1}{2}$  24-016094 $\frac{1}{2}$ 	24-016063 $\frac{1}{2}$ 	
ROVER MINI MK I				
B6 Sport	1000, 1300 01/91 - 30 -46 kW	24-181464 $\frac{1}{2}$ 	24-181471 $\frac{1}{2}$ 	
ROVER MINI MK I Cabriolet (XN)				
B6 Sport	1.3, 1.3 S, 1300 09/92 - 05/01 46 -63 kW	24-181464 $\frac{1}{2}$ 	24-181471 $\frac{1}{2}$ 	
SAAB				
SAAB 9-3 (YS3D)				
B4	2.0 i, 2.0 SE Turbo, 2.0 Turbo, 2.2 TiD, 2.3 i, 2.3 Turbo 02/98 - 09/02 85 -165 kW	i.V. $\frac{1}{2}$ 	19-193359 $\frac{1}{2}$ 	para veiculos com chassis standard
B6 Sport	2.0 i, 2.0 SE Turbo, 2.0 Turbo, 2.2 TiD, 2.3 i, 2.3 Turbo 02/98 - 09/02 85 -165 kW	34-031049 $\frac{1}{2}$ 	24-027571 $\frac{1}{2}$ 	
B8	2.0 i, 2.0 SE Turbo, 2.0 Turbo, 2.2 TiD, 2.3 i, 2.3 Turbo 02/98 - 09/02 85 -165 kW	34-031056 $\frac{1}{2}$ 	24-027588 $\frac{1}{2}$ 	
SAAB 9-3 Cabriolet (YS3D)				
B6 Sport	2.0 i, 2.0 SE Turbo, 2.0 Turbo, 2.3 i, 2.3 Turbo 02/98 - 08/03 96 -165 kW	34-031049 $\frac{1}{2}$ 	24-027571 $\frac{1}{2}$ 	
B8	2.0 i, 2.0 SE Turbo, 2.0 Turbo, 2.3 i, 2.3 Turbo 02/98 - 08/03 96 -165 kW	34-031056 $\frac{1}{2}$ 	24-027588 $\frac{1}{2}$ 	
SAAB 9-3 (YS3F)				
B4	1.8 i, 1.8 t, 1.8 t BioPower, 1.9 TiD, 1.9 TTiD, 2.0 t, 2.0 t Bio Power, 2.0 t BioPower, 2.0 Turbo Performance, 2.2 TiD, 2.8 Turbo V6 09/02 - 88 -203 kW	22-140067 $\frac{1}{2}$  22-140074 $\frac{1}{2}$ 	19-140087 $\frac{1}{2}$ 	para veiculos com chassis standard
B6 Sport	1.8 i, 1.8 t, 1.8 t BioPower, 1.9 TiD, 1.9 TTiD, 2.0 t, 2.0 t Bio Power, 2.0 t BioPower, 2.0 Turbo Performance, 2.2 TiD, 2.8 Turbo V6 09/02 - 88 -203 kW	35-102502 $\frac{1}{2}$  35-102519 $\frac{1}{2}$ 	24-102520 $\frac{1}{2}$ 	para veiculos com chassis standard
B8	1.8 i, 1.8 t, 1.8 t BioPower, 1.9 TiD, 1.9 TTiD, 2.0 t, 2.0 t Bio Power, 2.0 t BioPower, 2.0 Turbo Performance, 2.2 TiD, 2.8 Turbo V6 09/02 - 88 -203 kW	35-102533 $\frac{1}{2}$  35-102540 $\frac{1}{2}$ 	24-102551 $\frac{1}{2}$ 	para veiculos com chassis desportivo
SAAB 9-3 Cabriolet (YS3F)				
B4	1.8 t, 1.8 t BioPower, 1.9 TiD, 1.9 TTiD, 2.0, 2.0 t, 2.0 t BioPower, 2.0 Turbo Performance, 2.8 Turbo V6 08/03 - 96 -206 kW	22-140067 $\frac{1}{2}$  22-140074 $\frac{1}{2}$ 	19-140087 $\frac{1}{2}$ 	para veiculos com chassis standard; para veiculos com chassis desportivo

















			
SAAB			
SAAB 9-3 Cabriolet (YS3F)			
B6 Sport	1.8 t, 1.8 t BioPower, 1.9 TiD, 1.9 TTiD, 2.0, 2.0 t, 2.0 t BioPower, 2.0 Turbo Performance, 2.8 Turbo, 2.8 Turbo V6 08/03 - 96 -206 kW	35-102502 † ↻ 35-102519 † ↻	24-102520 ½ ○ para veículos com chassis standard
B8	1.8 t, 1.8 t BioPower, 1.9 TiD, 1.9 TTiD, 2.0, 2.0 t, 2.0 t BioPower, 2.0 Turbo Performance, 2.8 Turbo, 2.8 Turbo V6 08/03 - 96 -206 kW	35-102533 † ↻ 35-102540 † ↻	24-102551 ½ ○ para veículos com chassis desportivo
SAAB 9-3 Combi			
B4	1.8 i, 1.8 t, 1.8 t BioPower, 1.9 TiD, 1.9 TTiD, 2.0, 2.0 1,8 t BioPower, 2.0 t, 2.0 T Bio Power, 2.0 t BioPower, 2.8 Turbo V6 03/05 - 88 -203 kW	22-140067 † ↻ 22-140074 † ↻	19-140087 ½ ○ para veículos com chassis standard
B6 Sport	1.8 i, 1.8 t, 1.8 t BioPower, 1.9 TiD, 1.9 TTiD, 2.0, 2.0 1,8 t BioPower, 2.0 t, 2.0 T Bio Power, 2.0 t BioPower, 2.8 Turbo V6 03/05 - 88 -203 kW	35-102502 † ↻ 35-102519 † ↻	24-102520 ½ ○ para veículos com chassis standard
B8	1.8 i, 1.8 t, 1.8 t BioPower, 1.9 TiD, 1.9 TTiD, 2.0, 2.0 1,8 t BioPower, 2.0 t, 2.0 T Bio Power, 2.0 t BioPower, 2.8 Turbo V6 03/05 - 88 -203 kW	35-102533 † ↻ 35-102540 † ↻	24-102551 ½ ○ para veículos com chassis desportivo
SAAB 9-5 (YS3E)			
B4	2.0 t, 2.0 Turbo SE, 2.3 t, 2.3 Turbo, 3.0 TiD, 3.0 V6t 09/97 - 08/01 110 -169 kW	22-147073 †	19-147093 ½ ○ -> CH.Nr.: YSES55CD1; para veículos com chassis standard
B4	2.0 t, 2.3 t, 2.3 Turbo, 3.0 TiD, 3.0 V6t 09/01 - 110 -184 kW	22-147080 †	19-147093 ½ ○ CH.Nr.: YSES55CD2 ->; para veículos com chassis standard
B4	1.9 TiD, 2.0 T, 2.0 t BioPower, 2.2 TiD, 2.3, 2.3 t BioPower, 2.3 Turbo 11/05 - 88 -224 kW	22-147080 †	19-147093 ½ ○ para veículos com chassis standard
B6 Sport	2.0 t, 2.0 Turbo SE, 2.3 t, 2.3 Turbo, 3.0 TiD, 3.0 V6t 09/97 - 08/01 110 -169 kW	35-043713 †	24-027083 ½ ○ -> CH.Nr.: YS3ES55CD1
B6 Sport	2.0 t, 2.3 t, 2.3 Turbo, 3.0 TiD, 3.0 V6t 09/01 - 110 -184 kW	35-051688 †	24-027083 ½ ○ CH.Nr.: YS3ES55CD2 ->
B6 Sport	1.9 TiD, 2.0 T, 2.0 t BioPower, 2.2 TiD, 2.3, 2.3 t BioPower, 2.3 Turbo 11/05 - 88 -224 kW	35-051688 †	24-027083 ½ ○
B8	2.0 t, 2.0 Turbo SE, 2.3 t, 2.3 Turbo, 3.0 TiD, 3.0 V6t 09/97 - 08/01 110 -169 kW	35-043881 †	24-027090 ½ ○ -> CH.Nr.: YS3ES55CD1
B8	2.0 t, 2.3 t, 2.3 Turbo, 3.0 TiD, 3.0 V6t 09/01 - 110 -184 kW	35-051695 †	24-027090 ½ ○ CH.Nr.: YS3ES55CD2 ->
B8	1.9 TiD, 2.0 T, 2.0 t BioPower, 2.2 TiD, 2.3, 2.3 t BioPower, 2.3 Turbo 11/05 - 88 -224 kW	35-051695 †	24-027090 ½ ○
B12 PK	2.0 t, 2.0 Turbo SE, 2.3 t, 3.0 TiD, 3.0 V6t 09/97 - 08/01 110 -147 kW	46-194374	-> CH.Nr.: YS3ES55CD1; Imposições, ver certificado de inspeção técnica VA: Rebaixamento (Peritagem): 30 mm; peso do eixo até: 1175 kg HA: Rebaixamento (Peritagem): 30 mm; peso do eixo até: 1050 kg




			
SAAB			
SAAB 9-5 (YS3E)			
B12 PK	2.0 t, 2.3 t, 2.3 Turbo, 3.0 TiD, 3.0 V6t 09/01 - 110 -184 kW	46-194381	CH.Nr.: YS3ES55CD2 ->; Imposições, ver certificado de inspeção técnica VA: Rebaixamento (Peritagem): 30 mm; peso do eixo até: 1175 kg HA: Rebaixamento (Peritagem): 30 mm; peso do eixo até: 1050 kg
B12 PK	1.9 TiD, 2.0 T, 2.0 t BioPower, 2.2 TiD, 2.3, 2.3 t BioPower, 2.3 Turbo 11/05 - 88 -224 kW	46-194381	Imposições, ver certificado de inspeção técnica VA: Rebaixamento (Peritagem): 30 mm; peso do eixo até: 1175 kg HA: Rebaixamento (Peritagem): 30 mm; peso do eixo até: 1050 kg

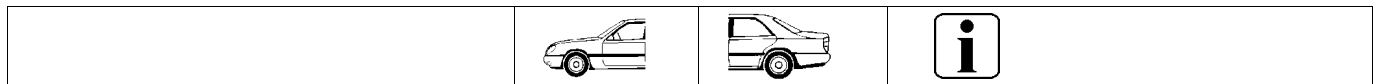
SAAB 9-5 Combi (YS3E)			
B4	2.0 t, 2.3 t, 2.3 Turbo, 3.0 TiD, 3.0 V6t 10/98 - 08/01 110 -169 kW	22-147073 †	-> CH.Nr.: YSEES55CD1; para veículos com chassis standard; Distância da perfuração de fixação frente 58 mm
B4	2.0 t, 2.0 t BioPower, 2.3, 2.3 t, 2.3 t BioPower, 2.3 Turbo, 3.0 TiD, 3.0 V6t 09/01 - 110 -224 kW	22-147080 †	19-147093 ♂
B4	1.9 TiD, 2.2 TiD, 2.3 Turbo 09/01 - 88 -184 kW	22-147080 †	19-147093 ♂ para veículos com chassis standard; Distância da perfuração de fixação frente 75 mm
B6 Sport	2.0 t, 2.3 t, 2.3 Turbo, 3.0 TiD, 3.0 V6t 10/98 - 08/01 110 -169 kW	35-043713 †	24-027083 ♂ -> CH.Nr.: YS3ES55CD1_; Distância da perfuração de fixação frente 58 mm
B6 Sport	2.0 t, 2.0 t BioPower, 2.3, 2.3 t, 2.3 t BioPower, 2.3 Turbo, 3.0 TiD, 3.0 V6t 09/01 - 110 -224 kW	35-051688 †	24-027083 ♂ CH.Nr.: YS3ES55CD2_ ->; Distância da perfuração de fixação frente 75 mm
B6 Sport	1.9 TiD, 2.2 TiD, 2.3 Turbo 09/01 - 88 -184 kW	35-051688 †	24-027083 ♂ Distância da perfuração de fixação frente 75 mm
B8	2.0 t, 2.3 t, 2.3 Turbo, 3.0 TiD, 3.0 V6t 10/98 - 08/01 110 -169 kW	35-043881 †	24-027090 ♂ -> CH.Nr.: - YS3ES55CD1; Distância da perfuração de fixação frente 58 mm
B8	2.0 t, 2.0 t BioPower, 2.3, 2.3 t, 2.3 t BioPower, 2.3 Turbo, 3.0 TiD, 3.0 V6t 09/01 - 110 -224 kW	35-051695 †	24-027090 ♂ CH.Nr.: YS3ES55CD2 ->; Distância da perfuração de fixação frente 75 mm
B8	1.9 TiD, 2.2 TiD, 2.3 Turbo 09/01 - 88 -184 kW	35-051695 †	24-027090 ♂ Distância da perfuração de fixação frente 75 mm
B12 PK	2.0 t, 2.3 t, 2.3 Turbo, 3.0 TiD, 3.0 V6t 10/98 - 08/01 110 -169 kW	46-194398	-> CH.Nr.: YS3ES55CD1; Imposições, ver certificado de inspeção técnica VA: Rebaixamento (Peritagem): 30 mm; peso do eixo até: 1175 kg HA: Rebaixamento (Peritagem): 30 mm; peso do eixo até: 1125 kg
B12 PK	2.0 t, 2.3, 2.3 t, 2.3 t BioPower, 2.3 Turbo, 3.0 TiD, 3.0 V6t 09/01 - 125 -224 kW	46-194404	CH.Nr.: YS3ES55CD2 ->; Imposições, ver certificado de inspeção técnica VA: Rebaixamento (Peritagem): 30 mm; peso do eixo até: 1175 kg HA: Rebaixamento (Peritagem): 30 mm; peso do eixo até: 1125 kg
B12 PK	1.9 TiD, 2.2 TiD, 2.3 Turbo 09/01 - 88 -184 kW	46-194404	Imposições, ver certificado de inspeção técnica VA: Rebaixamento (Peritagem): 30 mm; peso do eixo até: 1175 kg HA: Rebaixamento (Peritagem): 30 mm; peso do eixo até: 1125 kg

SAAB 9-7X			
B6 Sport	4.2 12/05 - 213 kW		i.V. ♂

SAAB 90			
B3	2.0 08/84 - 08/87 74 kW	36-160020	36-159994

				
SAAB				
SAAB 90				
B4	2.0 08/84 - 08/87 74 kW	19-019505 	19-019543 	
SAAB 95 Station Wagon				
B4	1.5 V4 10/65 - 12/78 46 -50 kW	19-019505 		
SAAB 96				
B4	1.5 V4 10/65 - 08/80 46 -50 kW	19-019505 		
B6 Sport	1.5 V4 10/65 - 08/80 46 -50 kW		24-181846 	
SAAB 99 Combi Coupe				
B3	1.7, 1.85, 1.85 i, 2.0, 2.0 i 08/68 - 12/84 59 -87 kW	36-160020	36-159994	
B3	2.0 i, 2.0 Turbo 12/78 - 12/84 87 -107 kW		36-159987	modelo reforçado .
B3	2.0 Turbo 12/78 - 06/80 107 kW	36-160013	36-159994	
B4	2.0, 2.0 Turbo 03/76 - 06/80 79 -107 kW	19-019505 	19-019543 	
B6 Sport	1.7, 1.85, 1.85 i, 2.0, 2.0 i, 2.0 Turbo 08/68 - 06/80 59 -107 kW	24-003858 		
SAAB 99				
B3	2.0, 2.0 EMS, 2.0 GL 04/72 - 12/84 70 -87 kW	36-160020	36-159994	
B3	2.0 GL 12/78 - 12/84 74 kW		36-159987	modelo reforçado .
B4	2.0, 2.0 EMS 04/72 - 08/74 70 -81 kW	19-019505 		
B4	2.0 EMS, 2.0 GL 09/74 - 04/78 74 -87 kW	19-019505 		
B4	2.0 EMS, 2.0 GL 05/78 - 12/84 74 -87 kW	19-019505 	19-019543 	
B6 Sport	2.0, 2.0 EMS, 2.0 GL 04/72 - 04/78 70 -87 kW	24-003858 		
SAAB 900 I Combi Coupe				
B3	2.0 c, 2.0 EMS, 2.0 Turbo 09/78 - 12/80 74 -107 kW	36-160020	36-159987	
B3	2.0 -16, 2.0 c, 2.0 i, 2.1 -16, 2.1 16 S 12/80 - 07/92 74 -107 kW	36-160020	36-159994	
B3	2.0 -16, 2.0 c, 2.0 i, 2.0 S Turbo-16, 2.0 Turbo, 2.0 Turbo-16, 2.0 Turbo-16 S, 2.0 Turbo-16 S CAT, 2.1 -16, 2.1 16 S 12/80 - 07/92 74 -132 kW		36-159994	modelo reforçado .

			
SAAB			
SAAB 900 I Combi Coupe			
B3	2.0 S Turbo-16, 2.0 Turbo, 2.0 Turbo-16, 2.0 Turbo-16 S, 2.0 Turbo-16 S CAT 12/80 - 12/93 103 -132 kW	36-160013	36-159994
B4	2.0 S Turbo-16, 2.0 Turbo, 2.0 Turbo-16, 2.0 Turbo-16 S, 2.0 Turbo-16 S CAT, 2.1 -16 09/90 - 12/93 100 -132 kW	19-019536 $\frac{1}{\circ}$	19-019543 $\frac{1}{\circ}$
B6 Sport	2.0 -16, 2.0 S Turbo-16, 2.0 Turbo-16, 2.0 Turbo-16 S, 2.0 Turbo-16 S CAT 02/84 - 12/93 93 -132 kW	24-181501 $\frac{1}{\circ}$	24-003971 $\frac{1}{\circ}$
SAAB 900 I (AC4, AM4)			
B3	2.0, 2.0 -16, 2.0 c, 2.0 i, 2.1 -16, 2.1 16 S 12/80 - 07/92 73 -107 kW	36-160020	36-159994
B3	2.0, 2.0 -16, 2.0 c, 2.0 i, 2.0 S Turbo-16, 2.0 Turbo, 2.0 Turbo-16, 2.0 Turbo-16 S, 2.0 Turbo-16 S CAT, 2.1 -16, 2.1 16 S 12/80 - 07/92 73 -129 kW		36-159994 modelo reforçado .
B3	2.0 EMS 01/79 - 12/80 87 kW	36-160020	36-159987
B3	2.0 S Turbo-16, 2.0 Turbo, 2.0 Turbo-16, 2.0 Turbo-16 S, 2.0 Turbo-16 S CAT 12/80 - 12/93 103 -129 kW	36-160013	36-159994
B4	2.0, 2.0 -16, 2.0 c, 2.0 EMS, 2.0 i, 2.0 S Turbo-16, 2.0 Turbo, 2.0 Turbo-16, 2.0 Turbo-16 S, 2.0 Turbo-16 S CAT, 2.1 -16 01/84 - 12/93 73 -129 kW	19-019536 $\frac{1}{\circ}$	19-019543 $\frac{1}{\circ}$
B6 Sport	2.0, 2.0 -16, 2.0 c, 2.0 EMS, 2.0 i, 2.0 S Turbo-16, 2.0 Turbo, 2.0 Turbo-16, 2.0 Turbo-16 S, 2.0 Turbo-16 S CAT, 2.1 -16 01/84 - 12/93 73 -129 kW	24-181501 $\frac{1}{\circ}$	24-003971 $\frac{1}{\circ}$
SAAB 900 I Cabriolet			
B3	2.0 -16, 2.0 S Turbo-16, 2.0 Turbo-16, 2.0 Turbo-16 S, 2.1 -16 11/86 - 06/94 93 -129 kW	36-160013	36-159994
B3	2.0 Turbo-16, 2.0 Turbo-16 S 11/86 - 06/94 118 -129 kW		36-159987 modelo reforçado .
B4	2.0 -16, 2.0 S Turbo-16, 2.0 Turbo-16, 2.0 Turbo-16 S, 2.1 -16 11/86 - 06/94 93 -129 kW	19-019536 $\frac{1}{\circ}$	19-019543 $\frac{1}{\circ}$
B6 Sport	2.0 -16, 2.0 S Turbo-16, 2.0 Turbo-16, 2.0 Turbo-16 S, 2.1 -16 11/86 - 06/94 93 -129 kW	24-181501 $\frac{1}{\circ}$	24-003971 $\frac{1}{\circ}$
SAAB 900 II			
B4	2.0 i 07/93 - 07/94 98 kW	21-031267 $\frac{1}{\circ}$	19-061276 $\frac{1}{\circ}$
B4	2.0 -16 Turbo, 2.0 i, 2.3 -16, 2.5 -24 V6 07/93 - 02/98 96 -136 kW	21-031267 $\frac{1}{\circ}$	19-061276 $\frac{1}{\circ}$
B6 Sport	2.0 -16 Turbo, 2.0 i, 2.3 -16, 2.5 -24 V6 07/93 - 02/98 96 -136 kW	34-030936 $\frac{1}{\circ}$	24-025386 $\frac{1}{\circ}$



SAAB

SAAB 900 II Coupé

B4	2.0 -16 Turbo, 2.0 i, 2.3 -16, 2.5 -24 V6 12/93 - 02/98 96 -136 kW	21-031267 †	19-061276 ⚙	
B6 Sport	2.0 -16 Turbo, 2.0 i, 2.3 -16, 2.5 -24 V6 12/93 - 02/98 96 -136 kW	34-030936 †	24-025386 ⚙	

SAAB 900 II Cabriolet

B4	2.0 -16 Turbo, 2.0 i, 2.3 -16, 2.5 -24 V6 12/93 - 02/98 96 -136 kW	21-031274 †	19-061276 ⚙	
B6 Sport	2.0 -16 Turbo, 2.0 i, 2.3 -16, 2.5 -24 V6 12/93 - 02/98 96 -136 kW	34-030936 †	24-025386 ⚙	

SAAB 9000 Hatchback

B4	2.0 -16, 2.0 -16 Turbo 09/84 - 12/86 92 -129 kW	22-045706 †	19-029382 ⚙	-> CH.Nr.: H 101 5469; -> CH.Nr.: H 800 0555; para veículos com chassis standard
B4	2.0, 2.0 -16, 2.0 -16 CS, 2.0 -16 ND Turbo, 2.0 -16 Turbo, 2.0 -16 Turbo CS, 2.0 16v, 2.0 T16, 2.3, 2.3 -16 Aero CS, 2.3 -16 CS, 2.3 -16 CSE, 2.3 -16 CSE Eco Power, 2.3 -16 Turbo, 2.3 -16 Turbo CSE, 3.0 -24 V6 CS/CSE 01/87 - 12/98 92 -165 kW	i.V. † 22-045713 †	19-029382 ⚙	CH.Nr.: H 101 5470 ->; CH.Nr.: H 800 0556 ->; para veículos com chassis standard
B6 Sport	2.0, 2.0 -16, 2.0 -16 CS, 2.0 -16 ND Turbo, 2.0 -16 Turbo, 2.0 -16 Turbo CS, 2.0 16v, 2.0 T16, 2.3, 2.3 -16 Aero CS, 2.3 -16 CS, 2.3 -16 CSE, 2.3 -16 CSE Eco Power, 2.3 -16 Turbo, 2.3 -16 Turbo CSE, 3.0 -24 V6 CS/CSE 01/87 - 12/98 92 -165 kW	i.V. † 22-040343 †	24-017855 ⚙	CH.Nr.: H 101 5470 ->; CH.Nr.: H 800 0556 ->




SAAB 9000




B4	2.0, 2.0 -16 Turbo 04/85 - 12/86 99 -129 kW	22-045706 †	19-029382 ⚙	-> CH.Nr.: H 101 5469; -> CH.Nr.: H 800 0555; para veículos com chassis standard
B4	2.0, 2.0 -16, 2.0 -16 CD, 2.0 -16 Turbo, 2.0 -16 Turbo CD, 2.0 Carlsson, 2.0 T16, 2.3, 2.3 -16 CD, 2.3 -16 CD Turbo, 2.3 -16 CDE, 2.3 -16 CDE Eco-Power, 2.3 -16 Turbo, 3.0 -24 V6 CD/CDE 01/87 - 12/98 94 -165 kW	i.V. † 22-045713 †	19-029382 ⚙	CH.Nr.: H 101 5470 ->; CH.Nr.: H 800 0556 ->; para veículos com chassis standard
B6 Sport	2.0, 2.0 -16, 2.0 -16 CD, 2.0 -16 Turbo, 2.0 -16 Turbo CD, 2.0 Carlsson, 2.0 T16, 2.3, 2.3 -16 CD, 2.3 -16 CD Turbo, 2.3 -16 CDE, 2.3 -16 CDE Eco-Power, 2.3 -16 Turbo, 3.0 -24 V6 CD/CDE 01/87 - 12/98 94 -165 kW	i.V. † 22-040343 †	24-017855 ⚙	CH.Nr.: H 800 0556 ->; CH.Nr.: H 101 5470 ->




SEAT




SEAT ALHAMBRA (7V8, 7V9)




B3	1.8 T 20V, 1.9 TDI, 2.0 i 04/96 - 03/10 66 -110 kW	37-134051	38-131257	para veículos com chassis standard
B3	1.8 T 20V, 1.9 TDI, 2.0 i 04/96 - 03/10 66 -110 kW	37-134327	38-131264	para veículos com chassis standard; modelo reforçado .
B3	1.9 TDI 4motion, 1.9 Tdi 4x4, 2.8 V6 4motion 06/00 - 03/10 85 -150 kW	37-134457	38-131271	para veículos com chassis standard
B3	2.0 TDI, 2.8 V6 06/00 - 03/10 103 -150 kW	37-134327	38-131264	para veículos com chassis standard




				
SEAT				
SEAT ALHAMBRA (7V8, 7V9)				
B3	2.0 TDI, 2.8 V6 06/00 - 03/10 103 -150 kW	37-134457	38-131271	modelo reforçado .
B4	1.8 T 20V, 1.9 TDI, 1.9 TDI 4motion, 1.9 Tdi 4x4, 2.0 i, 2.0 TDI, 2.8 V6, 2.8 V6 4motion 04/96 - 03/10 66 -150 kW	22-046796 †	19-061078 ♂	
B6 Sport	1.8 T 20V, 1.9 TDI, 1.9 TDI 4motion, 1.9 Tdi 4x4, 2.0 i, 2.0 TDI, 2.8 V6, 2.8 V6 4motion 04/96 - 03/10 66 -150 kW	35-103509 †	24-103527 ♂	para veículos com chassis desportivo
B8	1.8 T 20V, 1.9 TDI, 1.9 TDI 4motion, 1.9 Tdi 4x4, 2.0 i, 2.0 TDI, 2.8 V6, 2.8 V6 4motion 04/96 - 03/10 66 -150 kW	35-103516 †	24-103534 ♂	para veículos com chassis desportivo
B12 PK	1.8 T 20V, 2.0 i 04/96 - 03/10 85 -110 kW	46-193858		Imposições, ver certificado de inspeção técnica VA: Rebaixamento (Peritagem): 30 mm; peso do eixo até: 1240 kg HA: Rebaixamento (Peritagem): 20-25 mm; peso do eixo até: 1355 kg
B12 PK	1.9 TDI, 2.0 TDI, 2.8 V6 04/96 - 03/10 66 -150 kW	46-193865		Imposições, ver certificado de inspeção técnica VA: Rebaixamento (Peritagem): 30 mm; peso do eixo até: 1260 kg HA: Rebaixamento (Peritagem): 20-25 mm; peso do eixo até: 1355 kg
SEAT ALHAMBRA (710)				
B6 Sport	1.4 TSI, 2.0 TDI 06/10 - 103 -125 kW	35-108177 †	24-172936 ♂	VA: Øa: 55 mm
SEAT ALTEA (5P1)				
B3	1.6, 1.6 LPG 03/04 - 75 kW	36-199624	36-134076	para veículos com chassis standard
B3	1.6 TDI, 1.8 TFSI, 1.9 TDI, 2.0 FSI 05/04 - 66 -118 kW	37-147747	36-134076	para veículos com chassis standard
B3	2.0 TDI, 2.0 TDI 16V 03/04 - 100 -125 kW	36-199631	36-134076	para veículos com chassis standard
B4	1.2 TSI, 1.4 16V, 1.4 TSI, 1.6, 1.6 LPG, 1.6 TDI, 1.8 TFSI, 1.9 TDI, 2.0 FSI, 2.0 TDI, 2.0 TDI 16V, 2.0 TFSI 04/06 - 63 -147 kW	22-131607 †	19-127439 ♂	para veículos com chassis standard VA: Øa: 50 mm
B4	1.2 TSI, 1.4 16V, 1.4 TSI, 1.6, 1.6 LPG, 1.6 TDI, 1.8 TFSI, 1.9 TDI, 2.0 FSI, 2.0 TDI, 2.0 TDI 16V, 2.0 TFSI 04/06 - 63 -147 kW	22-131614 †	19-127439 ♂	para veículos com chassis standard VA: Øa: 55 mm
B4	1.2 TSI, 1.4 16V, 1.4 TSI, 1.6, 1.6 LPG, 1.6 TDI, 1.8 TFSI, 1.9 TDI, 2.0 FSI, 2.0 TDI, 2.0 TDI 16V, 2.0 TFSI 04/06 - 63 -147 kW	22-139184 †	19-127439 ♂	para veículos com chassis desportivo VA: Øa: 50 mm
B4	1.2 TSI, 1.4 16V, 1.4 TSI, 1.6, 1.6 LPG, 1.6 TDI, 1.8 TFSI, 1.9 TDI, 2.0 FSI, 2.0 TDI, 2.0 TDI 16V, 2.0 TFSI 04/06 - 63 -147 kW	22-139191 †	19-127439 ♂	para veículos com chassis desportivo VA: Øa: 55 mm
B6 Sport	1.2 TSI, 1.4 16V, 1.4 TSI, 1.6, 1.6 LPG, 1.6 TDI, 1.8 TFSI, 1.9 TDI, 2.0 FSI, 2.0 TDI, 2.0 TDI 16V, 2.0 TFSI 04/06 - 63 -147 kW	35-113751 †	24-172936 ♂	para veículos com chassis standard; Diâmetro exterior da estrutura frente 50 mm VA: Øa: 50 mm

				
SEAT				
SEAT ALTEA (5P1)				
B6 Sport	1.2 TSI, 1.4 16V, 1.4 TSI, 1.6, 1.6 LPG, 1.6 TDI, 1.8 TFSI, 1.9 TDI, 2.0 FSI, 2.0 TDI, 2.0 TDI 16V, 2.0 TFSI 04/06 - 63 -147 kW	35-108177 †	24-172936 1/0	para veículos com chassis standard; Diâmetro exterior da estrutura frente 55 mm VA: Øa: 55 mm
B8	1.2 TSI, 1.4 16V, 1.4 TSI, 1.6, 1.6 LPG, 1.6 TDI, 1.8 TFSI, 1.9 TDI, 2.0 FSI, 2.0 TDI, 2.0 TDI 16V, 2.0 TFSI 04/06 - 63 -147 kW	35-113768 †	24-178006 1/0	para veículos com chassis desportivo; Diâmetro exterior da estrutura frente 50 mm VA: Øa: 50 mm
B8	1.2 TSI, 1.4 16V, 1.4 TSI, 1.6, 1.6 LPG, 1.6 TDI, 1.8 TFSI, 1.9 TDI, 2.0 FSI, 2.0 TDI, 2.0 TDI 16V, 2.0 TFSI 04/06 - 63 -147 kW	35-108191 †	24-178006 1/0	para veículos com chassis desportivo; Diâmetro exterior da estrutura frente 55 mm VA: Øa: 55 mm
B12 PK	1.4 TSI, 1.6, 1.6 LPG 03/04 - 75 -92 kW	46-182487		Imposições, ver certificado de inspeção técnica; Diâmetro exterior da estrutura frente 50 mm VA: Rebaixamento (Peritagem): 30 mm; peso do eixo até: 1022 kg HA: Rebaixamento (Peritagem): 30 mm; para veículos sem regulação de nível; peso do eixo até: 998 kg
B12 PK	1.4 TSI, 1.6, 1.6 LPG, 2.0 FSI 05/04 - 75 -110 kW	46-000187		Imposições, ver certificado de inspeção técnica; Diâmetro exterior da estrutura frente 55 mm VA: Rebaixamento (Peritagem): 30 mm; peso do eixo até: 1022 kg HA: Rebaixamento (Peritagem): 30 mm; para veículos sem regulação de nível; peso do eixo até: 998 kg
B12 PK	1.8 TFSI, 1.9 TDI, 2.0 FSI, 2.0 TDI, 2.0 TDI 16V, 2.0 TFSI 04/06 - 66 -147 kW	46-182494		Imposições, ver certificado de inspeção técnica; Diâmetro exterior da estrutura frente 50 mm VA: Rebaixamento (Peritagem): 30 mm; peso do eixo até: 1120 kg HA: Rebaixamento (Peritagem): 30 mm; para veículos sem regulação de nível; peso do eixo até: 998 kg
B12 PK	1.8 TFSI, 1.9 TDI, 2.0 FSI, 2.0 TDI, 2.0 TDI 16V, 2.0 TFSI 04/06 - 66 -147 kW	46-000194		Imposições, ver certificado de inspeção técnica; Diâmetro exterior da estrutura frente 55 mm VA: Rebaixamento (Peritagem): 30 mm; peso do eixo até: 1120 kg HA: Rebaixamento (Peritagem): 30 mm; para veículos sem regulação de nível; peso do eixo até: 998 kg
B12 PK	2.0 FSI 05/04 - 03/09 110 kW	46-182487		Imposições, ver certificado de inspeção técnica; Diâmetro exterior da estrutura frente 50 mm VA: Rebaixamento (Peritagem): 30 mm; peso do eixo até: 1022 kg HA: Rebaixamento (Peritagem): 30 mm; para veículos sem regulação de nível; peso do eixo até: 998 kg
B14	1.2 TSI, 1.4 16V, 1.4 TSI, 1.6, 1.6 LPG, 1.6 TDI, 1.8 TFSI, 1.9 TDI, 2.0 FSI, 2.0 TDI, 2.0 TDI 16V, 2.0 TFSI 04/06 - 63 -147 kW	47-128347		Imposições, ver certificado de inspeção técnica; Discos de distân. necess. para algumas comb. de rodas/pneus; Diâmetro exterior da estrutura frente 50 mm VA: Rebaixamento (Peritagem): 30-50 mm; peso do eixo até: 1200 kg HA: Rebaixamento (Peritagem): 30-50 mm; peso do eixo até: 1095 kg
B14	1.6, 1.6 LPG, 1.6 TDI, 1.8 TFSI, 1.9 TDI, 2.0 FSI, 2.0 TDI, 2.0 TDI 16V, 2.0 TFSI 03/04 - 66 -147 kW	47-127708		Imposições, ver certificado de inspeção técnica; Discos de distân. necess. para algumas comb. de rodas/pneus; Diâmetro exterior da estrutura frente 55 mm VA: Rebaixamento (Peritagem): 30-50 mm; peso do eixo até: 1200 kg HA: Rebaixamento (Peritagem): 30-50 mm; peso do eixo até: 1095 kg
B16 PSS10	1.2 TSI, 1.4 16V, 1.4 TSI, 1.6, 1.6 LPG, 1.6 TDI, 1.8 TFSI, 1.9 TDI, 2.0 FSI, 2.0 TDI, 2.0 TDI 16V, 2.0 TFSI 04/06 - 63 -147 kW	48-135238		Imposições, ver certificado de inspeção técnica; Diâmetro exterior da estrutura frente 50 mm VA: Modelo tipo: G02; Rebaixamento (Peritagem): 30-50 mm; peso do eixo até: 1210 kg HA: Rebaixamento (Peritagem): 30-50 mm; peso do eixo até: 1095 kg
B16 PSS10	1.2 TSI, 1.4 16V, 1.4 TSI, 1.6, 1.6 LPG, 1.6 TDI, 1.9 TDI, 2.0 FSI, 2.0 TDI, 2.0 TDI 16V, 2.0 TFSI 04/06 - 63 -147 kW	48-135245		Imposições, ver certificado de inspeção técnica; Diâmetro exterior da estrutura frente 55 mm VA: Modelo tipo: G07,G08; Rebaixamento (Peritagem): 30-50 mm; peso do eixo até: 1210 kg HA: Rebaixamento (Peritagem): 30-50 mm; peso do eixo até: 1095 kg

			
SEAT			
SEAT ALTEA XL (5P5, 5P8)			
B1	1.6, 1.6 LPG, 1.6 Multifuel, 1.6 TDI, 1.8 TFSI, 1.9 TDI, 2.0 FSI, 2.0 TDI, 2.0 TDI 4WD, 2.0 TDI 16V, 2.0 TDI 4WD, 2.0 TFSI 4WD 10/06 - 66 -147 kW	12-116966	VA: com rolamentos de esferas
B3	1.6, 1.6 LPG, 1.6 Multifuel 10/06 - 75 kW	36-199624	para veículos com chassis standard
B3	1.6 TDI, 1.8 TFSI, 1.9 TDI, 2.0 FSI 10/06 - 66 -118 kW	37-147747	para veículos com chassis standard
B3	2.0 TDI, 2.0 TDI 16V 10/06 - 100 -125 kW	36-199631	para veículos com chassis standard
B4	1.2 TSI, 1.4, 1.4 TSI, 1.6, 1.6 LPG, 1.6 Multifuel, 1.6 TDI, 1.8 TFSI, 1.9 TDI, 2.0 FSI, 2.0 TDI, 2.0 TDI 4WD, 2.0 TDI 16V, 2.0 TDI 4WD, 2.0 TFSI 4WD 06/07 - 63 -147 kW	22-131607 †	19-127439 ♂ para veículos com chassis standard VA: Øa: 50 mm
B4	1.2 TSI, 1.4, 1.4 TSI, 1.6, 1.6 LPG, 1.6 Multifuel, 1.6 TDI, 1.8 TFSI, 1.9 TDI, 2.0 FSI, 2.0 TDI, 2.0 TDI 4WD, 2.0 TDI 16V, 2.0 TDI 4WD, 2.0 TFSI 4WD 06/07 - 63 -147 kW	22-131614 †	19-127439 ♂ para veículos com chassis standard VA: Øa: 55 mm
B4	1.2 TSI, 1.4, 1.4 TSI, 1.6, 1.6 LPG, 1.6 Multifuel, 1.6 TDI, 1.8 TFSI, 1.9 TDI, 2.0 FSI, 2.0 TDI, 2.0 TDI 4WD, 2.0 TDI 16V, 2.0 TDI 4WD, 2.0 TFSI 4WD 06/07 - 63 -147 kW	22-139184 †	19-127439 ♂ para veículos com chassis desportivo VA: Øa: 50 mm
B4	1.2 TSI, 1.4, 1.4 TSI, 1.6, 1.6 LPG, 1.6 Multifuel, 1.6 TDI, 1.8 TFSI, 1.9 TDI, 2.0 FSI, 2.0 TDI, 2.0 TDI 4WD, 2.0 TDI 16V, 2.0 TDI 4WD, 2.0 TFSI 4WD 06/07 - 63 -147 kW	22-139191 †	19-127439 ♂ para veículos com chassis desportivo VA: Øa: 55 mm
B6 Sport	1.2 TSI, 1.4, 1.4 TSI, 1.6, 1.6 LPG, 1.6 Multifuel, 1.6 TDI, 1.8 TFSI, 1.9 TDI, 2.0 FSI, 2.0 TDI, 2.0 TDI 4WD, 2.0 TDI 16V, 2.0 TDI 4WD, 2.0 TFSI 4WD 06/07 - 63 -147 kW	35-108177 †	24-172936 ♂ para veículos com chassis standard VA: Øa: 55 mm
B8	1.2 TSI, 1.4, 1.4 TSI, 1.6, 1.6 LPG, 1.6 Multifuel, 1.6 TDI, 1.8 TFSI, 1.9 TDI, 2.0 FSI, 2.0 TDI, 2.0 TDI 4WD, 2.0 TDI 16V, 2.0 TDI 4WD, 2.0 TFSI 4WD 06/07 - 63 -147 kW	35-108191 †	24-178006 ♂ para veículos com chassis desportivo VA: Øa: 55 mm
B12 PK	1.4 TSI, 1.6, 2.0 FSI 10/06 - 75 -110 kW	46-182500	Imposições, ver certificado de inspeção técnica; Diâmetro exterior da estrutura frente 55 mm VA: Rebaixamento (Peritagem): 30 mm; peso do eixo até: 1022 kg HA: Rebaixamento (Peritagem): 30 mm; para veículos sem regulação de nível; peso do eixo até: 1050 kg
B12 PK	1.8 TFSI, 1.9 TDI, 2.0 FSI, 2.0 TDI, 2.0 TDI 16V 10/06 - 66 -125 kW	46-182517	Imposições, ver certificado de inspeção técnica; Diâmetro exterior da estrutura frente 55 mm VA: Rebaixamento (Peritagem): 30 mm; peso do eixo até: 1120 kg HA: Rebaixamento (Peritagem): 30 mm; para veículos sem regulação de nível; peso do eixo até: 1050 kg
B16 PSS10	1.2 TSI, 1.4, 1.4 TSI, 1.6, 1.6 LPG, 1.6 Multifuel, 1.6 TDI, 1.8 TFSI, 1.9 TDI, 2.0 FSI, 2.0 TDI, 2.0 TDI 4WD, 2.0 TDI 16V, 2.0 TDI 4WD, 2.0 TFSI 4WD 06/07 - 63 -147 kW	48-135238	Imposições, ver certificado de inspeção técnica; Diâmetro exterior da estrutura frente 50 mm VA: Modelo tipo: G02; Rebaixamento (Peritagem): 30-50 mm; peso do eixo até: 1210 kg HA: Rebaixamento (Peritagem): 30-50 mm; peso do eixo até: 1095 kg




				
SEAT				
SEAT ALTEA XL (5P5, 5P8)				
B16 PSS10	1.2 TSI, 1.4, 1.4 TSI, 1.6, 1.6 LPG, 1.6 Multifuel, 1.6 TDI, 1.8 TFSI, 1.9 TDI, 2.0 FSI, 2.0 TDI, 2.0 TDI 4WD, 2.0 TDI 16V, 2.0 TDI 4WD, 2.0 TFSI 4WD 06/07 - 63 -147 kW	48-135245		Imposições, ver certificado de inspeção técnica; Diâmetro exterior da estrutura frente 55 mm VA: Modelo tipo: G07,G08; Rebaixamento (Peritagem): 30-50 mm; peso do eixo até: 1200 kg HA: Rebaixamento (Peritagem): 30-50 mm; peso do eixo até: 1095 kg
SEAT AROSA (6H)				
B1	1.0, 1.4, 1.4 16V, 1.4 TDI, 1.7 SDI 08/97 - 06/04 37 -74 kW	12-116959		VA: com rolamentos de esferas
B2	1.0, 1.4, 1.4 16V, 1.4 TDI, 1.7 SDI 08/97 - 06/04 37 -74 kW	17-106405 † 11-101307 SP	11-149828 SP	
B3	1.0, 1.4 05/97 - 10/98 37 -44 kW	37-131432	36-134250	para veículos com climatização; para veículos sem climatização
B3	1.0, 1.4 11/98 - 06/04 37 -44 kW	37-131432	36-134250	manual; para veículos sem climatização
B3	1.0, 1.4 11/98 - 06/04 37 -44 kW	36-201907	36-134250	manual; para veículos com climatização
B3	1.4 11/98 - 06/04 44 kW	37-130930	36-134250	Caixa de velocidades automática; para veículos com climatização; para veículos sem climatização
B3	1.4 TDI 01/00 - 06/04 55 kW	36-201778	36-134250	
B3	1.7 SDI 08/97 - 10/98 44 kW	36-201778	36-134250	para veículos com climatização
B3	1.7 SDI 08/97 - 10/98 44 kW	37-130930	36-134250	para veículos sem climatização
B3	1.7 SDI 11/98 - 06/04 44 kW	36-201778	36-134250	para veículos com climatização; para veículos sem climatização
B4	1.0, 1.4, 1.4 16V, 1.4 TDI, 1.7 SDI 08/97 - 06/04 37 -74 kW	22-044761 † 11-101307 SP	19-067803 † 11-149828 SP	
B6 Sport	1.0, 1.4, 1.4 16V, 1.4 TDI, 1.7 SDI 08/97 - 06/04 37 -74 kW	35-046196 †	24-028066 †	
B8	1.0, 1.4, 1.4 16V, 1.4 TDI, 1.7 SDI 08/97 - 06/04 37 -74 kW	35-046202 †	24-028073 †	
B10	1.0, 1.4, 1.4 16V, 1.4 TDI, 1.7 SDI 08/97 - 06/04 37 -74 kW	46-112019		Imposições, ver certificado de inspeção técnica VA: Rebaixamento (Peritagem): 60 mm; peso do eixo até: 790 kg HA: Rebaixamento (Peritagem): 40 mm
B10	1.0, 1.4, 1.4 16V, 1.4 TDI, 1.7 SDI 08/97 - 06/04 37 -74 kW	46-112002		Imposições, ver certificado de inspeção técnica VA: Rebaixamento (Peritagem): 60 mm; peso do eixo a partir de: 791 kg HA: Rebaixamento (Peritagem): 40 mm
B12 PK	1.0, 1.4, 1.4 16V, 1.4 TDI, 1.7 SDI 08/97 - 06/04 37 -74 kW	46-193896		Imposições, ver certificado de inspeção técnica VA: Rebaixamento (Peritagem): 30 mm; peso do eixo até: 810 kg HA: Rebaixamento (Peritagem): 20-25 mm; peso do eixo até: 690 kg
SEAT CORDOBA (6K2/C2)				
B1	1.0 CL, 1.0 i, 1.3, 1.4, 1.4 i, 1.4 i 16V, 1.6 i, 1.7 SDI, 1.8 i, 1.8 i 16V, 1.9 D, 1.9 SDI, 1.9 TD, 1.9 TDI, 2.0 i, 2.0 i 16V CH-Nr. - 06/99 33 -110 kW	12-117659	12-117239	CH.Nr.: R 080001 -> VA: com rolamentos de esferas




			
SEAT			
SEAT CORDOBA (6K2/C2)			
B2	1.0 CL, 1.0 i, 1.3, 1.4, 1.4 i, 1.4 i 16V, 1.6 i, 1.8 i, 1.8 i 16V, 1.9 D, 1.9 TD 02/93 - CH-Nr. 33 -95 kW	17-047142 † 11-101291 SP	15-106377 1/2 11-101352 SP -> CH.Nr.: R 08000; Somente para veículos com eixo básico
B2	1.0 CL, 1.0 i, 1.3, 1.4, 1.4 i, 1.4 i 16V, 1.6 i, 1.8 i, 1.8 i 16V, 1.9 D, 1.9 TD CH-Nr. - 08/96 33 -95 kW	17-104029 † 11-101291 SP	15-106377 1/2 11-101352 SP CH.Nr.: R 080001 ->; Somente para veículos com eixo adicional
B2	1.7 SDI, 1.9 SDI, 1.9 TDI 03/97 - 06/99 44 -81 kW	17-104029 † 11-101291 SP	15-106377 1/2 11-101352 SP
B3	1.4 i, 1.4 i 16V 06/94 - 06/99 44 -74 kW	36-131112	36-130641 para veículos com chassis standard
B3	1.6 i, 1.7 SDI, 1.9 D, 1.9 SDI, 1.9 TDI 02/93 - 06/99 44 -81 kW	36-130818	36-130641 para veículos com chassis standard
B3	1.8 i, 1.8 i 16V, 2.0 i, 2.0 i 16V 02/93 - 06/99 66 -110 kW	36-130825	36-130641 para veículos com chassis standard
B4	1.0 CL, 1.0 i, 1.3, 1.4, 1.4 i, 1.4 i 16V, 1.6 i, 1.8 i, 1.8 i 16V, 1.9 D, 1.9 TD 02/93 - CH-Nr. 33 -95 kW	22-041142 † 11-101291 SP	19-028651 1/2 11-101352 SP -> CH.Nr.: R 08000; Somente para veículos com eixo básico
B4	1.0 CL, 1.0 i, 1.3, 1.4, 1.4 i, 1.4 i 16V, 1.6 i, 1.8 i, 1.8 i 16V, 1.9 D, 1.9 TD CH-Nr. - 08/96 33 -95 kW	22-045010 † 11-101291 SP	19-028651 1/2 11-101352 SP CH.Nr.: R 080001 ->; Somente para veículos com eixo adicional
B4	1.8 i 16V 10/93 - CH-Nr. 95 kW	22-041142 † 11-101291 SP	19-028668 1/2 -> CH.Nr.: R 559964; Modelo tipo: Cupra
B4	1.8 i 16V CH-Nr. - 08/96 95 kW	22-045027 † 11-101291 SP	19-028668 1/2 CH.Nr.: R 559965 ->; Modelo tipo: Cupra
B4	2.0 i, 2.0 i 16V 02/93 - CH-Nr. 85 -110 kW	22-041142 † 11-101291 SP	19-028651 1/2 -> CH.Nr.: R 559964; Modelo tipo: GTI
B4	2.0 i, 2.0 i 16V CH-Nr. - 06/99 85 -110 kW	22-045027 † 11-101291 SP	19-028651 1/2 CH.Nr.: R 559965 ->; Modelo tipo: GTI
B4	1.7 SDI, 1.9 SDI, 1.9 TDI 03/97 - 06/99 44 -81 kW	22-045010 † 11-101291 SP	19-028651 1/2 11-101352 SP
B6 Sport	1.0 CL, 1.0 i, 1.3, 1.4, 1.4 i, 1.4 i 16V, 1.6 i, 1.7 SDI, 1.8 i, 1.8 i 16V, 1.9 D, 1.9 SDI, 1.9 TD, 1.9 TDI, 2.0 i, 2.0 i 16V 02/93 - CH-Nr. 33 -110 kW	35-043959 †	24-021227 1/2 11-101352 SP -> CH.Nr.: R 08000; Somente para veículos com eixo básico
B6 Sport	1.0 CL, 1.0 i, 1.3, 1.4, 1.4 i, 1.4 i 16V, 1.6 i, 1.7 SDI, 1.8 i, 1.8 i 16V, 1.9 D, 1.9 SDI, 1.9 TD, 1.9 TDI, 2.0 i, 2.0 i 16V CH-Nr. - 06/99 33 -110 kW	22-040237 † 11-101291 SP	24-021227 1/2 11-101352 SP CH.Nr.: R 08001 ->; Tubo duplo; Somente para veículos com eixo adicional
B6 Sport	1.0 CL, 1.0 i, 1.3, 1.4, 1.4 i, 1.4 i 16V, 1.6 i, 1.7 SDI, 1.8 i, 1.8 i 16V, 1.9 D, 1.9 SDI, 1.9 TD, 1.9 TDI, 2.0 i, 2.0 i 16V CH-Nr. - 06/99 33 -110 kW	35-043911 †	24-021227 1/2 11-101352 SP CH.Nr.: R 08001 ->; Tubo simples; Somente para veículos com eixo adicional
B8	1.0 CL, 1.0 i, 1.3, 1.4, 1.4 i, 1.4 i 16V, 1.6 i, 1.7 SDI, 1.8 i, 1.8 i 16V, 1.9 D, 1.9 SDI, 1.9 TD, 1.9 TDI, 2.0 i, 2.0 i 16V 02/93 - CH-Nr. 33 -110 kW	35-043966 †	24-021197 1/2 11-101352 SP -> CH.Nr.: R 08000; Somente para veículos com eixo básico
B10	1.0 CL, 1.0 i, 1.3, 1.4, 1.4 i, 1.4 i 16V, 1.6 i, 1.8 i, 1.8 i 16V, 2.0 i 02/93 - 06/99 33 -95 kW	46-111975	Imposições, ver certificado de inspeção técnica VA: Rebaixamento (Peritagem): 60 mm HA: Rebaixamento (Peritagem): 40 mm




			
SEAT			
SEAT CORDOBA (6K2/C2)			
B14	1.0 CL, 1.0 i, 1.3, 1.4, 1.4 i, 1.4 i 16V, 1.6 i, 1.7 SDI, 1.8 i, 1.8 i 16V, 1.9 D, 1.9 SDI, 1.9 TD, 1.9 TDI, 2.0 i, 2.0 i 16V 02/93 - 06/99 33 -110 kW	47-080720	Imposições, ver certificado de inspeção técnica VA: Rebaixamento (Peritagem): 30-50 mm; peso do eixo até: 850 kg HA: Rebaixamento (Peritagem): 30-50 mm; peso do eixo até: 780 kg
B16 PSS9	1.0 CL, 1.0 i, 1.3, 1.4, 1.4 i, 1.4 i 16V, 1.6 i, 1.7 SDI, 1.8 i, 1.8 i 16V, 1.9 D, 1.9 SDI, 1.9 TD, 1.9 TDI, 2.0 i, 2.0 i 16V 02/93 - 06/99 33 -110 kW	48-080736	Imposições, ver certificado de inspeção técnica VA: Rebaixamento (Peritagem): 30-50 mm; peso do eixo até: 870 kg HA: Rebaixamento (Peritagem): 30-50 mm; peso do eixo até: 780 kg




SEAT CORDOBA Hatchback			
B1	1.6 SXE, 1.9 D, 2.0 CH-Nr. - 04/99 55 -110 kW	12-117659	12-117239 CH.Nr.: R 080001 -> VA: com rolamentos de esferas
B2	1.6 SXE, 1.9 D, 2.0 CH-Nr. - 04/99 55 -110 kW	17-104029 † 11-101291 <input type="checkbox"/> SP	15-106377 † 11-101352 <input type="checkbox"/> SP CH.Nr.: R 080001 ->; Somente para veículos com eixo adicional
B3	1.6 SXE 07/96 - 04/99 55 kW	36-130818	36-130641 para veículos com chassis standard
B3	2.0 07/96 - 04/99 110 kW	36-130825	36-130641 para veículos com chassis standard
B3	1.9 D 07/96 - 04/99 66 kW	36-130818	36-130641 para veículos com chassis standard
B4	1.6 SXE, 1.9 D, 2.0 CH-Nr. - 04/99 55 -110 kW	22-045010 † 11-101291 <input type="checkbox"/> SP	19-028651 † 11-101352 <input type="checkbox"/> SP CH.Nr.: R 080001 ->; Somente para veículos com eixo adicional
B6 Sport	1.6 SXE, 1.9 D, 2.0 CH-Nr. - 04/99 55 -110 kW	22-040237 † 11-101291 <input type="checkbox"/> SP	24-021227 † 11-101352 <input type="checkbox"/> SP CH.Nr.: R 08001 ->; Tubo duplo; Somente para veículos com eixo adicional
B6 Sport	1.6 SXE, 1.9 D, 2.0 CH-Nr. - 04/99 55 -110 kW	35-043911 †	24-021227 † 11-101352 <input type="checkbox"/> SP CH.Nr.: R 08001 ->; Tubo simples; Somente para veículos com eixo adicional
B8	1.6 SXE, 1.9 D, 2.0 CH-Nr. - 04/99 55 -110 kW	35-043928 †	24-021197 † 11-101352 <input type="checkbox"/> SP CH.Nr.: R 08001 ->; Tubo simples; Somente para veículos com eixo adicional
B14	1.6 SXE, 1.9 D, 2.0 07/96 - 04/99 55 -110 kW	47-080720	Imposições, ver certificado de inspeção técnica VA: Rebaixamento (Peritagem): 30-50 mm; peso do eixo até: 870 kg HA: Rebaixamento (Peritagem): 30-50 mm; peso do eixo até: 780 kg
B16 PSS9	1.6 SXE, 1.9 D, 2.0 07/96 - 04/99 55 -110 kW	48-080736	Imposições, ver certificado de inspeção técnica VA: Rebaixamento (Peritagem): 30-50 mm; peso do eixo até: 870 kg HA: Rebaixamento (Peritagem): 30-50 mm; peso do eixo até: 780 kg




SEAT CORDOBA Vario (6K5)			
B1	1.4, 1.4 i, 1.6 i, 1.7 SDI, 1.9 SDI, 1.9 TDI 07/97 - 06/99 40 -81 kW	12-117659	12-117239 VA: com rolamentos de esferas
B2	1.4, 1.4 i, 1.6 i, 1.7 SDI, 1.9 SDI, 1.9 TDI 07/97 - 06/99 40 -81 kW	17-104029 † 11-101291 <input type="checkbox"/> SP	15-106377 † 11-101352 <input type="checkbox"/> SP
B3	1.4, 1.4 i 09/96 - 06/99 40 -44 kW	36-131112	36-130658 para veículos com chassis standard
B3	1.6 i, 1.7 SDI, 1.9 SDI, 1.9 TDI 08/96 - 06/99 44 -81 kW	36-130818	36-130658 para veículos com chassis standard





				
SEAT				
SEAT CORDOBA Vario (6K5)				
B4	1.4, 1.4 i, 1.6 i, 1.7 SDI, 1.9 SDI, 1.9 TDI 07/97 - 06/99 40 -81 kW	22-045010 † 11-101291 SP	19-028651 $\frac{1}{0}$ 11-101352 SP	
B6 Sport	1.4, 1.4 i, 1.6 i, 1.7 SDI, 1.9 SDI, 1.9 TDI 07/97 - 06/99 40 -81 kW	22-040237 † 11-101291 SP	24-026192 $\frac{1}{0}$ 11-101352 SP	VA: Tubo duplo
B6 Sport	1.4, 1.4 i, 1.6 i, 1.7 SDI, 1.9 SDI, 1.9 TDI 07/97 - 06/99 40 -81 kW	35-043911 †	24-026192 $\frac{1}{0}$ 11-101352 SP	VA: Tubo simples
B8	1.4, 1.4 i, 1.6 i, 1.7 SDI, 1.9 SDI, 1.9 TDI 07/97 - 06/99 40 -81 kW	11-101291 SP	24-026208 $\frac{1}{0}$ 11-101352 SP	VA: Tubo duplo
B8	1.4, 1.4 i, 1.6 i, 1.7 SDI, 1.9 SDI, 1.9 TDI 07/97 - 06/99 40 -81 kW	35-043928 †	24-026208 $\frac{1}{0}$ 11-101352 SP	VA: Tubo simples
B14	1.4, 1.4 i, 1.6 i, 1.7 SDI, 1.9 SDI, 1.9 TDI 07/97 - 06/99 40 -81 kW	47-080720		Imposições, ver certificado de inspeção técnica VA: Rebaixamento (Peritagem): 30-50 mm; peso do eixo até: 870 kg HA: Rebaixamento (Peritagem): 30-50 mm; peso do eixo até: 780 kg
B16 PSS9	1.4, 1.4 i, 1.6 i, 1.7 SDI, 1.9 SDI, 1.9 TDI 07/97 - 06/99 40 -81 kW	48-080736		Imposições, ver certificado de inspeção técnica VA: Rebaixamento (Peritagem): 30-50 mm; peso do eixo até: 870 kg HA: Rebaixamento (Peritagem): 30-50 mm; peso do eixo até: 780 kg
SEAT CORDOBA				
B1	1.0, 1.4, 1.6, 1.9 D 05/99 - 09/02 37 -81 kW	12-117659	12-117239	VA: com rolamentos de esferas
B2	1.0, 1.4, 1.6, 1.9 D 05/99 - 09/02 37 -81 kW	17-104029 †	15-106377 $\frac{1}{0}$ 11-101352 SP	
B3	1.4 05/99 - 09/02 44 -74 kW	36-131112	36-130641	
B3	1.6 08/99 - 09/02 74 kW	36-130818	36-130641	
B3	1.9 D 05/99 - 09/02 50 -81 kW	36-130825	36-130641	
B4	1.0, 1.4, 1.6, 1.9 D 05/99 - 09/02 37 -81 kW	22-045010 †	19-028651 $\frac{1}{0}$ 11-101352 SP	
B6 Sport	1.0, 1.4, 1.6, 1.9 D 05/99 - 09/02 37 -81 kW	35-043911 †	24-026192 $\frac{1}{0}$ 11-101352 SP	
B8	1.0, 1.4, 1.6, 1.9 D 05/99 - 09/02 37 -81 kW	35-043928 †	24-026208 $\frac{1}{0}$ 11-101352 SP	
B14	1.0, 1.4, 1.6, 1.9 D 05/99 - 09/02 37 -81 kW	47-081888		Imposições, ver certificado de inspeção técnica VA: Rebaixamento (Peritagem): 30-50 mm; peso do eixo até: 900 kg HA: Rebaixamento (Peritagem): 30-50 mm; peso do eixo até: 780 kg
B16 PSS9	1.0, 1.4, 1.6, 1.9 D 05/99 - 09/02 37 -81 kW	48-081894		Imposições, ver certificado de inspeção técnica VA: Rebaixamento (Peritagem): 30-50 mm; peso do eixo até: 900 kg HA: Rebaixamento (Peritagem): 30-50 mm; peso do eixo até: 780 kg
















			
SEAT			
SEAT CORDOBA Hatchback (6K2)			
B1	1.0, 1.0 16V, 1.4, 1.4 16V, 1.6, 1.8 T 20V Cupra, 1.9 SDI, 1.9 TDI 06/99 - 10/02 37 -115 kW	12-117659	12-117239 VA: com rolamentos de esferas
B2	1.0, 1.0 16V, 1.4, 1.4 16V, 1.6, 1.9 SDI, 1.9 TDI 06/99 - 10/02 37 -81 kW	17-104029 †	15-106377 † 11-101352 SP
B3	1.0, 1.0 16V 06/99 - 10/02 37 -51 kW	36-198658	36-130641 para veículos com chassis standard
B3	1.0, 1.0 16V 06/99 - 10/02 37 -51 kW	36-201884	36-130658 modelo reforçado .
B3	1.4, 1.4 16V 06/99 - 10/02 44 -74 kW	36-201884	36-130641 para veículos com chassis standard
B3	1.4, 1.4 16V 06/99 - 10/02 44 -74 kW	37-131401	36-130658 modelo reforçado .
B3	1.6, 1.9 SDI 06/99 - 10/02 50 -74 kW	37-131401	36-130641 para veículos com chassis standard
B3	1.6, 1.9 SDI 06/99 - 10/02 50 -74 kW	37-131418	36-130658 modelo reforçado .
B3	1.9 TDI 06/99 - 10/02 66 -81 kW	37-131418	36-130641 para veículos com chassis standard
B3	1.9 TDI 06/99 - 10/02 66 -81 kW		36-130658 modelo reforçado .
B4	1.0, 1.0 16V, 1.4, 1.4 16V, 1.6, 1.9 SDI, 1.9 TDI 06/99 - 10/02 37 -81 kW	22-045010 †	19-028651 † 11-101352 SP
B4	1.8 T 20V Cupra 07/00 - 10/02 115 kW	22-045027 †	19-028668 † 11-101352 SP
B6 Sport	1.0, 1.0 16V, 1.4, 1.4 16V, 1.6, 1.8 T 20V Cupra, 1.9 SDI, 1.9 TDI 06/99 - 10/02 37 -115 kW	35-043911 †	24-026192 † 11-101352 SP
B8	1.0, 1.0 16V, 1.4, 1.4 16V, 1.6, 1.8 T 20V Cupra, 1.9 SDI, 1.9 TDI 06/99 - 10/02 37 -115 kW	35-043928 †	24-026208 † 11-101352 SP
B14	1.0, 1.0 16V, 1.4, 1.4 16V, 1.6, 1.8 T 20V Cupra, 1.9 SDI, 1.9 TDI 06/99 - 10/02 37 -115 kW	47-081888	Imposições, ver certificado de inspeção técnica VA: Rebaixamento (Peritagem): 30-50 mm; peso do eixo até: 900 kg HA: Rebaixamento (Peritagem): 30-50 mm; peso do eixo até: 780 kg
B16 PSS9	1.0, 1.0 16V, 1.4, 1.4 16V, 1.6, 1.8 T 20V Cupra, 1.9 SDI, 1.9 TDI 06/99 - 10/02 37 -115 kW	48-081894	Imposições, ver certificado de inspeção técnica VA: Rebaixamento (Peritagem): 30-50 mm; peso do eixo até: 900 kg HA: Rebaixamento (Peritagem): 30-50 mm; peso do eixo até: 780 kg
SEAT CORDOBA Vario (6K5)			
B1	1.4, 1.4 16V, 1.6, 1.9 SDI, 1.9 TDI 06/99 - 12/02 44 -81 kW	12-117659	12-117239 VA: com rolamentos de esferas
B2	1.4, 1.4 16V, 1.6, 1.9 SDI, 1.9 TDI 06/99 - 12/02 44 -81 kW	17-104029 †	15-106377 † 11-101352 SP
B3	1.4, 1.4 16V 06/99 - 12/02 44 -74 kW	36-201884	36-200825 para veículos com chassis standard
B3	1.4, 1.4 16V 06/99 - 12/02 44 -74 kW	37-131401	modelo reforçado .
























				
SEAT				
SEAT CORDOBA Vario (6K5)				
B3	1.6, 1.9 SDI 06/99 - 12/02 50 -74 kW	37-131401	36-200825	para veículos com chassis standard
B3	1.6, 1.9 SDI 06/99 - 12/02 50 -74 kW	37-131418		modelo reforçado .
B3	1.9 TDI 06/99 - 12/02 66 -81 kW	37-131418	36-200825	
B4	1.4, 1.4 16V, 1.6, 1.9 SDI, 1.9 TDI 06/99 - 12/02 44 -81 kW	22-045010 †	19-028651 $\frac{1}{\circ}$ 11-101352 SP	
B6 Sport	1.4, 1.4 16V, 1.6, 1.9 SDI, 1.9 TDI 06/99 - 12/02 44 -81 kW	35-043911 †	24-026192 $\frac{1}{\circ}$ 11-101352 SP	
B8	1.4, 1.4 16V, 1.6, 1.9 SDI, 1.9 TDI 06/99 - 12/02 44 -81 kW	35-043928 †	24-026208 $\frac{1}{\circ}$ 11-101352 SP	
B14	1.4, 1.4 16V, 1.6, 1.9 SDI, 1.9 TDI 06/99 - 12/02 44 -81 kW	47-081888		Imposições, ver certificado de inspecção técnica VA: Rebaixamento (Peritagem): 30-50 mm; peso do eixo até: 900 kg HA: Rebaixamento (Peritagem): 30-50 mm; peso do eixo até: 780 kg
B16 PSS9	1.4, 1.4 16V, 1.6, 1.9 SDI, 1.9 TDI 06/99 - 12/02 44 -81 kW	48-081894		Imposições, ver certificado de inspecção técnica VA: Rebaixamento (Peritagem): 30-50 mm; peso do eixo até: 900 kg HA: Rebaixamento (Peritagem): 30-50 mm; peso do eixo até: 780 kg
SEAT CORDOBA (6L2)				
B1	1.2, 1.2 12V, 1.4 16V, 1.4 TDI, 1.6, 1.6 16V, 1.9 SDI, 1.9 TDI, 2.0 09/02 - 11/09 47 -96 kW	12-117741	12-117840	VA: sem rolamentos de esferas
B4	1.2, 1.2 12V, 1.4 16V, 1.4 TDI, 1.6, 1.6 16V, 1.9 SDI, 1.9 TDI, 2.0 09/02 - 11/09 47 -96 kW	22-105813 † 11-101321 SP	19-109572 $\frac{1}{\circ}$ 11-106470 SP	
B6 Sport	1.2, 1.2 12V, 1.4 16V, 1.4 TDI, 1.6, 1.6 16V, 1.9 SDI, 1.9 TDI, 2.0 09/02 - 11/09 47 -96 kW	35-052173 †	24-067898 $\frac{1}{\circ}$ 11-106470 SP	
B8	1.2, 1.2 12V, 1.4 16V, 1.4 TDI, 1.6, 1.6 16V, 1.9 SDI, 1.9 TDI, 2.0 09/02 - 11/09 47 -96 kW	35-052180 †	24-067904 $\frac{1}{\circ}$ 11-106470 SP	
B14	1.2, 1.2 12V, 1.4 16V, 1.4 TDI, 1.6, 1.6 16V, 1.9 SDI, 1.9 TDI, 2.0 09/02 - 11/09 47 -96 kW	47-146914		Imposições, ver certificado de inspecção técnica VA: Rebaixamento (Peritagem): 30-50 mm; peso do eixo até: 960 kg HA: Rebaixamento (Peritagem): 30-45 mm; peso do eixo até: 835 kg
B16 PSS9	1.2, 1.2 12V, 1.4 16V, 1.4 TDI, 1.6, 1.6 16V, 1.9 SDI, 1.9 TDI, 2.0 09/02 - 11/09 47 -96 kW	48-146852		Imposições, ver certificado de inspecção técnica VA: Rebaixamento (Peritagem): 30-50 mm; peso do eixo até: 960 kg HA: Rebaixamento (Peritagem): 30-45 mm; peso do eixo até: 835 kg
SEAT EXEO (3R2)				
B4	1.6, 1.8 T, 2.0 TDI, 2.0 TFSI 12/08 - 75 -147 kW	19-158945 $\frac{1}{\text{H}}$	19-158952 $\frac{1}{\circ}$	para veículos com chassis standard
B4	1.6, 1.8 T, 2.0 TDI, 2.0 TFSI 12/08 - 75 -147 kW	19-164472 $\frac{1}{\text{H}}$	19-164489 $\frac{1}{\circ}$	para veículos com chassis desportivo
B6 Sport	1.6, 1.8 T, 2.0 TDI, 2.0 TFSI 12/08 - 75 -147 kW	24-119788 $\frac{1}{\text{H}}$	24-119795 $\frac{1}{\circ}$	para veículos com chassis standard
B8	1.6, 1.8 T, 2.0 TDI, 2.0 TFSI 12/08 - 75 -147 kW	24-119818 $\frac{1}{\text{H}}$	24-119825 $\frac{1}{\circ}$	para veículos com chassis desportivo




				
SEAT				
SEAT EXEO (3R2)				
B12 PK	1.6, 1.8 T, 2.0 TFSI 12/08 - 75 -147 kW	46-182388		Imposições, ver certificado de inspeção técnica; para veículos sem regulação de nível VA: Rebaixamento (Peritagem): 30-35 mm; peso do eixo até: 1090 kg HA: Rebaixamento (Peritagem): 25-30 mm; peso do eixo até: 1130 kg
B12 PK	2.0 TDI, 2.0 TFSI 12/08 - 88 -147 kW	46-182395		Imposições, ver certificado de inspeção técnica; para veículos sem regulação de nível VA: Rebaixamento (Peritagem): 30-35 mm; peso do eixo até: 1165 kg HA: Rebaixamento (Peritagem): 25-30 mm; peso do eixo até: 1130 kg
B12 SL	1.6, 1.8 T, 2.0 TFSI 12/08 - 75 -147 kW	46-188601		Imposições, ver certificado de inspeção técnica; para veículos sem regulação de nível VA: Rebaixamento (Peritagem): 45 mm; peso do eixo até: 1090 kg HA: Rebaixamento (Peritagem): 30 mm; peso do eixo até: 1130 kg
B12 SL	2.0 TDI, 2.0 TFSI 12/08 - 88 -147 kW	46-188618		Imposições, ver certificado de inspeção técnica; para veículos sem regulação de nível VA: Rebaixamento (Peritagem): 45 mm; peso do eixo até: 1140 kg HA: Rebaixamento (Peritagem): 30 mm; peso do eixo até: 1130 kg
B14	1.6, 1.8 T, 2.0 TDI, 2.0 TFSI 12/08 - 75 -147 kW	47-169289		Imposições, ver certificado de inspeção técnica VA: Rebaixamento (Peritagem): 30-60 mm; peso do eixo até: 1250 kg HA: Rebaixamento (Peritagem): 20-50 mm; peso do eixo até: 1170 kg
B16 PSS9	1.6, 1.8 T, 2.0 TDI, 2.0 TFSI 12/08 - 75 -147 kW	48-169301		Imposições, ver certificado de inspeção técnica VA: Rebaixamento (Peritagem): 30-60 mm; peso do eixo até: 1250 kg HA: Rebaixamento (Peritagem): 20-50 mm; peso do eixo até: 1170 kg
SEAT EXEO ST (3R5)				
B4	1.6, 1.8 T, 2.0 TDI, 2.0 TFSI 06/09 - 75 -147 kW	19-158945 $\frac{1}{H}$	19-158952 $\frac{1}{O}$	para veículos com chassis standard
B4	1.6, 1.8 T, 2.0 TDI, 2.0 TFSI 06/09 - 75 -147 kW	19-164472 $\frac{1}{H}$	19-164489 $\frac{1}{O}$	para veículos com chassis desportivo
B6 Sport	1.6, 1.8 T, 2.0 TDI, 2.0 TFSI 06/09 - 75 -147 kW	24-119788 $\frac{1}{H}$	24-119795 $\frac{1}{O}$	para veículos com chassis standard
B8	1.6, 1.8 T, 2.0 TDI, 2.0 TFSI 06/09 - 75 -147 kW	24-119818 $\frac{1}{H}$	24-119825 $\frac{1}{O}$	
B12 PK	1.6, 1.8 T, 2.0 TFSI 06/09 - 75 -147 kW	46-182388		Imposições, ver certificado de inspeção técnica; para veículos sem regulação de nível VA: Rebaixamento (Peritagem): 30 mm; peso do eixo até: 1090 kg HA: Rebaixamento (Peritagem): 30 mm; peso do eixo até: 1130 kg
B12 PK	2.0 TDI, 2.0 TFSI 06/09 - 88 -147 kW	46-182395		Imposições, ver certificado de inspeção técnica; para veículos sem regulação de nível VA: Rebaixamento (Peritagem): 30 mm; peso do eixo até: 1165 kg HA: Rebaixamento (Peritagem): 30 mm; peso do eixo até: 1130 kg
B12 SL	1.6, 1.8 T, 2.0 TFSI 06/09 - 75 -147 kW	46-188601		Imposições, ver certificado de inspeção técnica; para veículos sem regulação de nível VA: Rebaixamento (Peritagem): 45 mm; peso do eixo até: 1090 kg HA: Rebaixamento (Peritagem): 40 mm; peso do eixo até: 1090 kg
B12 SL	2.0 TDI, 2.0 TFSI 06/09 - 88 -147 kW	46-188618		Imposições, ver certificado de inspeção técnica; para veículos sem regulação de nível VA: Rebaixamento (Peritagem): 45 mm; peso do eixo até: 1140 kg HA: Rebaixamento (Peritagem): 40 mm; peso do eixo até: 1090 kg




			
SEAT			
SEAT EXEO ST (3R5)			
B14	1.6, 1.8 T, 2.0 TDI, 2.0 TFSI 06/09 - 75 -147 kW	47-169289	Imposições, ver certificado de inspeção técnica VA: Rebaixamento (Peritagem): 30-60 mm; peso do eixo até: 1250 kg HA: Rebaixamento (Peritagem): 20-50 mm; peso do eixo até: 1170 kg
B16 PSS9	1.6, 1.8 T, 2.0 TDI, 2.0 TFSI 06/09 - 75 -147 kW	48-169301	Imposições, ver certificado de inspeção técnica VA: Rebaixamento (Peritagem): 30-60 mm; peso do eixo até: 1250 kg HA: Rebaixamento (Peritagem): 20-50 mm; peso do eixo até: 1170 kg




SEAT IBIZA I (021A)			
B4	0.9, 1.7, 1.7 D 08/90 - 05/93 29 -76 kW	22-041180 † 11-101291 	22-040763 †
B4	0.9, 1.2 i, 1.5 i, 1.5 i CAT 08/86 - 08/89 32 -74 kW	22-040978 † 11-101307 	
B4	0.9, 1.2, 1.2 i, 1.5, 1.5 i, 1.5 i CAT, 1.7 D 09/89 - 12/93 32 -74 kW	22-041180 † 11-101291 	22-040763 †
B4	1.2, 1.5, 1.7 D 06/84 - 07/86 40 -63 kW	22-040923 †	22-040763 †
B4	1.2, 1.5, 1.7 D 08/86 - 08/89 40 -63 kW	22-040978 † 11-101307 	22-040763 †

SEAT IBIZA II (6K1)			
B1	1.0, 1.0 i, 1.3 i, 1.4, 1.4 i, 1.4 i 16V, 1.6 i, 1.8 i, 1.8 i 16V, 1.9 D, 1.9 SDI, 1.9 TD, 1.9 TDI, 2.0 i, 2.0 i 16V CH-Nr. - 08/99 33 -110 kW	12-117659	CH.Nr.: R 080001 ->; Somente para veículos com eixo adicional VA: com rolamentos de esferas
B1	1.0, 1.0 i, 1.3 i, 1.4, 1.4 i, 1.4 i 16V, 1.6 i, 1.8 i 03/93 - 08/99 33 -74 kW	12-117963	Somente para veículos com eixo básico VA: -> CH.Nr.: R080000
B2	1.0, 1.3 i, 1.4, 1.4 i, 1.6 i, 1.8 i, 1.9 D, 1.9 TD 03/93 - CH-Nr. 33 -66 kW	17-047142 † 11-101291 	15-106377  11-101352 
B2	1.0, 1.0 i, 1.3 i, 1.4, 1.4 i, 1.4 i 16V, 1.6 i, 1.8 i, 1.9 D, 1.9 SDI, 1.9 TD, 1.9 TDI CH-Nr. - 08/99 33 -81 kW	17-104029 † 11-101291 	15-106377  11-101352 
B3	1.0 i, 1.4 i 16V, 1.6 i 04/96 - 08/99 37 -74 kW	36-131112	para veículos com chassis standard
B3	2.0 i 16V 08/96 - 08/99 110 kW	36-130825	para veículos com chassis standard
B3	1.9 SDI, 1.9 TDI 08/96 - 08/99 47 -81 kW	36-130818	para veículos com chassis standard
B4	1.0, 1.3 i, 1.4, 1.4 i, 1.6 i, 1.8 i, 1.9 D, 1.9 TD, 2.0 i 03/93 - CH-Nr. 33 -85 kW	22-041142 † 11-101291 	19-028651  11-101352 
B4	1.0, 1.0 i, 1.3 i, 1.4, 1.4 i, 1.4 i 16V, 1.6 i, 1.8 i, 1.9 D, 1.9 SDI, 1.9 TD, 1.9 TDI, 2.0 i CH-Nr. - 08/99 33 -85 kW	22-045010 † 11-101291 	19-028651  11-101352 
B4	1.8 i 16V, 2.0 i 16V 11/93 - CH-Nr. 95 -110 kW	22-041142 † 11-101291 	19-029399  -> CH.Nr.: R082400
B4	1.8 i 16V, 2.0 i 16V CH-Nr. - 08/99 95 -110 kW	22-045027 † 11-101291 	CH.Nr.: R082400 ->

				
SEAT				
SEAT IBIZA II (6K1)				
B6 Sport	1.0, 1.0 i, 1.3 i, 1.4, 1.4 i, 1.4 i 16V, 1.6 i, 1.8 i, 1.8 i 16V, 1.9 D, 1.9 SDI, 1.9 TD, 1.9 TDI, 2.0 i, 2.0 i 16V 03/93 - 08/99 33 -110 kW	22-181657 † 11-101291 	24-021227  11-101352 	VA: Tubo duplo
B6 Sport	1.0, 1.0 i, 1.3 i, 1.4, 1.4 i, 1.4 i 16V, 1.6 i, 1.8 i, 1.8 i 16V, 1.9 D, 1.9 SDI, 1.9 TD, 1.9 TDI, 2.0 i, 2.0 i 16V 03/93 - 08/99 33 -110 kW	35-043959 †	24-021227  11-101352 	VA: Tubo simples
B6 Sport	1.0, 1.0 i, 1.3 i, 1.4, 1.4 i, 1.4 i 16V, 1.6 i, 1.8 i, 1.8 i 16V, 1.9 D, 1.9 SDI, 1.9 TD, 1.9 TDI, 2.0 i, 2.0 i 16V 03/93 - 08/99 33 -110 kW	22-040237 † 11-101291 	24-021227  11-101352 	Tubo duplo; Somente para veiculos com eixo adicional
B6 Sport	1.0, 1.0 i, 1.3 i, 1.4, 1.4 i, 1.4 i 16V, 1.6 i, 1.8 i, 1.8 i 16V, 1.9 D, 1.9 SDI, 1.9 TD, 1.9 TDI, 2.0 i, 2.0 i 16V 03/93 - 08/99 33 -110 kW	35-043911 †	24-021227  11-101352 	Tubo simples; Somente para veiculos com eixo adicional
B8	1.0, 1.0 i, 1.3 i, 1.4, 1.4 i, 1.4 i 16V, 1.6 i, 1.8 i, 1.8 i 16V, 1.9 D, 1.9 SDI, 1.9 TD, 1.9 TDI, 2.0 i, 2.0 i 16V 03/93 - 08/99 33 -110 kW	22-003737 † 11-101291 	24-021197  11-101352 	VA: Tubo duplo
B8	1.0, 1.0 i, 1.3 i, 1.4, 1.4 i, 1.4 i 16V, 1.6 i, 1.8 i, 1.8 i 16V, 1.9 D, 1.9 SDI, 1.9 TD, 1.9 TDI, 2.0 i, 2.0 i 16V 03/93 - 08/99 33 -110 kW	35-043966 †	24-021197  11-101352 	VA: Tubo simples
B8	1.0, 1.0 i, 1.3 i, 1.4, 1.4 i, 1.4 i 16V, 1.6 i, 1.8 i, 1.8 i 16V, 1.9 D, 1.9 SDI, 1.9 TD, 1.9 TDI, 2.0 i, 2.0 i 16V 03/93 - 08/99 33 -110 kW	35-043928 †	24-021197  11-101352 	Somente para veiculos com eixo adicional VA: Tubo simples
B10	1.0, 1.0 i, 1.3 i, 1.4, 1.4 i, 1.4 i 16V, 1.6 i, 1.8 i, 1.8 i 16V, 2.0 i 03/93 - 08/99 33 -95 kW	46-111975		Imposições, ver certificado de inspeção técnica VA: Rebaixamento (Peritagem): 60 mm HA: Rebaixamento (Peritagem): 40 mm
B14	1.0, 1.0 i, 1.3 i, 1.4, 1.4 i, 1.4 i 16V, 1.6 i, 1.8 i, 1.8 i 16V, 1.9 D, 1.9 SDI, 1.9 TD, 1.9 TDI, 2.0 i, 2.0 i 16V 03/93 - 08/99 33 -110 kW	47-080720		Imposições, ver certificado de inspeção técnica VA: Rebaixamento (Peritagem): 30-50 mm; peso do eixo até: 850 kg HA: Rebaixamento (Peritagem): 30-50 mm; peso do eixo até: 780 kg
B16 PSS9	1.0, 1.0 i, 1.3 i, 1.4, 1.4 i, 1.4 i 16V, 1.6 i, 1.8 i, 1.8 i 16V, 1.9 D, 1.9 SDI, 1.9 TD, 1.9 TDI, 2.0 i, 2.0 i 16V 03/93 - 08/99 33 -110 kW	48-080736		Imposições, ver certificado de inspeção técnica VA: Rebaixamento (Peritagem): 30-50 mm; peso do eixo até: 850 kg HA: Rebaixamento (Peritagem): 30-50 mm; peso do eixo até: 780 kg
SEAT IBIZA III (6K1)				
B1	1.6 08/99 - 02/02 55 kW	12-117659		VA: com rolamentos de esferas
B2	1.0, 1.0 16V, 1.4, 1.4 16V, 1.6, 1.9 SDI, 1.9 TDI, 2.0 08/99 - 37 -85 kW	17-104029 † 11-101291 	15-106377  11-101352 	para veiculos com chassis standard
B3	1.0, 1.4 08/99 - 02/02 37 -50 kW	37-131401	36-134083	para veiculos com chassis standard
B3	1.0, 1.0 16V, 1.4 08/99 - 02/02 37 -51 kW	37-131418	36-134106	modelo reforçado .
B3	1.4 16V 08/99 - 02/02 55 -74 kW	37-131401	36-134106	para veiculos com chassis standard
B3	1.4 16V 08/99 - 02/02 55 -74 kW	37-131418		modelo reforçado .
B3	1.6, 1.9 SDI, 1.9 TDI 08/99 - 02/02 50 -81 kW	37-131418	36-134106	para veiculos com chassis standard

				
SEAT				
SEAT IBIZA III (6K1)				
B4	1.0, 1.0 16V, 1.4, 1.4 16V, 1.6, 1.9 SDI, 1.9 TDI, 2.0 08/99 - 37 -85 kW	22-045010 † 11-101291 SP	19-028651 1/2 11-101352 SP	para veículos com chassis standard
B6 Sport	1.0, 1.0 16V, 1.4, 1.4 16V, 1.6, 1.9 SDI, 1.9 TDI, 2.0 08/99 - 37 -85 kW	35-043911 †	24-026192 1/2 11-101352 SP	
B6 Sport	1.8 T 20V Cupra 07/00 - 02/02 115 kW	35-043911 †	24-026208 1/2 11-101352 SP	
B8	1.0, 1.0 16V, 1.4, 1.4 16V, 1.6, 1.9 SDI, 1.9 TDI, 2.0 08/99 - 37 -85 kW	35-043928 †	24-026208 1/2 11-101352 SP	
B8	1.8 T 20V Cupra 07/00 - 02/02 115 kW	35-043928 †	24-026208 1/2 11-101352 SP	
B12 PK	1.0, 1.0 16V, 1.4, 1.4 16V, 1.6 08/99 - 02/02 37 -74 kW	46-182463		Imposições, ver certificado de inspeção técnica VA: Rebaixamento (Peritagem): 25 mm; peso do eixo até: 850 kg HA: Rebaixamento (Peritagem): 20-25 mm; peso do eixo até: 810 kg
B12 PK	1.8 T 20V Cupra, 1.9 SDI, 1.9 TDI 08/99 - 02/02 50 -115 kW	46-182470		Imposições, ver certificado de inspeção técnica VA: Rebaixamento (Peritagem): 25 mm; peso do eixo até: 900 kg HA: Rebaixamento (Peritagem): 20-25 mm; peso do eixo até: 810 kg
B14	1.0, 1.0 16V, 1.4, 1.4 16V, 1.6, 1.8 T 20V Cupra, 1.9 SDI, 1.9 TDI, 2.0 08/99 - 37 -115 kW	47-081888		Imposições, ver certificado de inspeção técnica VA: Rebaixamento (Peritagem): 30-50 mm; peso do eixo até: 900 kg HA: Rebaixamento (Peritagem): 30-50 mm; peso do eixo até: 780 kg
B16 PSS9	1.0, 1.0 16V, 1.4, 1.4 16V, 1.6, 1.8 T 20V Cupra, 1.9 SDI, 1.9 TDI, 2.0 08/99 - 37 -115 kW	48-081894		Imposições, ver certificado de inspeção técnica VA: Rebaixamento (Peritagem): 30-50 mm; peso do eixo até: 900 kg HA: Rebaixamento (Peritagem): 30-50 mm; peso do eixo até: 780 kg
SEAT IBIZA IV (6L1)				
B1	1.2, 1.2 12V, 1.4 16V, 1.4 TDI, 1.6, 1.6 16V, 1.8 T Cupra R, 1.8 T FR, 1.9 SDI, 1.9 TDI, 1.9 TDI Cupra R, 2.0 04/02 - 44 -132 kW	12-117741	12-117840	VA: sem rolamentos de esferas
B4	1.2, 1.2 12V, 1.4 16V, 1.4 TDI, 1.6, 1.6 16V, 1.9 SDI, 1.9 TDI, 2.0 04/02 - 44 -96 kW	22-105813 † 11-101321 SP	19-109572 1/2 11-106470 SP	
B6 Sport	1.2, 1.2 12V, 1.4 16V, 1.4 TDI, 1.6, 1.6 16V, 1.8 T FR, 1.9 SDI, 1.9 TDI, 2.0 04/02 - 44 -110 kW	35-052173 †	24-067898 1/2 11-106470 SP	
B6 Sport	1.8 T Cupra R, 1.9 TDI Cupra R 01/04 - 02/08 118 -132 kW	35-052180 †	24-067904 1/2 11-106470 SP	
B8	1.2, 1.2 12V, 1.4 16V, 1.4 TDI, 1.6, 1.6 16V, 1.8 T FR, 1.9 SDI, 1.9 TDI, 2.0 04/02 - 44 -110 kW	35-052180 †	24-067904 1/2 11-106470 SP	
B12 PK	1.2, 1.2 12V, 1.4 16V, 1.6, 1.6 16V 11/06 - 44 -77 kW	46-182449		Imposições, ver certificado de inspeção técnica VA: Rebaixamento (Peritagem): 30 mm; peso do eixo até: 860 kg HA: Rebaixamento (Peritagem): 20-25 mm; peso do eixo até: 860 kg
B12 PK	1.4 TDI, 1.8 T FR, 1.9 SDI, 1.9 TDI 02/02 - 47 -110 kW	46-182456		Imposições, ver certificado de inspeção técnica VA: Rebaixamento (Peritagem): 30 mm; peso do eixo até: 960 kg HA: Rebaixamento (Peritagem): 20-25 mm; peso do eixo até: 860 kg




				
SEAT				
SEAT IBIZA IV (6L1)				
B14	1.2, 1.2 12V, 1.4 16V, 1.4 TDI, 1.6, 1.6 16V, 1.8 T Cupra R, 1.8 T FR, 1.9 SDI, 1.9 TDI, 1.9 TDI Cupra R, 2.0 04/02 - 44 -132 kW	47-146914	Imposições, ver certificado de inspecção técnica VA: Rebaixamento (Peritagem): 30-50 mm; peso do eixo até: 960 kg HA: Rebaixamento (Peritagem): 30-45 mm; peso do eixo até: 835 kg	
B16 PSS9	1.2, 1.2 12V, 1.4 16V, 1.4 TDI, 1.6, 1.6 16V, 1.8 T Cupra R, 1.8 T FR, 1.9 SDI, 1.9 TDI, 1.9 TDI Cupra R, 2.0 04/02 - 44 -132 kW	48-146852	Imposições, ver certificado de inspecção técnica VA: Rebaixamento (Peritagem): 30-50 mm; peso do eixo até: 960 kg HA: Rebaixamento (Peritagem): 30-45 mm; peso do eixo até: 835 kg	
SEAT IBIZA V (6J5)				
B4	1.2, 1.2 TDI, 1.2 TSI, 1.4, 1.4 TDI, 1.4 TSI, 1.6, 1.6 TDI, 1.9 TDI, 2.0 TDI 03/08 - 51 -110 kW	i.v. †	19-109572 ⚙	
B6 Sport	1.2, 1.2 TDI, 1.2 TSI, 1.4, 1.4 TDI, 1.4 TSI, 1.6, 1.6 TDI, 1.9 TDI, 2.0 TDI 03/08 - 51 -110 kW	35-168560 †	24-067898 ⚙ 11-106470 SP	
B8	1.2, 1.2 TDI, 1.2 TSI, 1.4, 1.4 TDI, 1.4 TSI, 1.6, 1.6 TDI, 1.9 TDI, 2.0 TDI 03/08 - 51 -110 kW	35-168577 †	24-067904 ⚙ 11-106470 SP	
B12 PK	1.2, 1.2 TSI, 1.4, 1.6 03/08 - 51 -77 kW	46-182425	Imposições, ver certificado de inspecção técnica VA: Rebaixamento (Peritagem): 25 mm; peso do eixo até: 860 kg HA: Rebaixamento (Peritagem): 25 mm; para veículos sem regulação de nível; peso do eixo até: 820 kg	
B12 PK	1.4 TDI, 1.4 TSI, 1.6, 1.6 TDI, 1.9 TDI 03/08 - 59 -110 kW	46-182432	Imposições, ver certificado de inspecção técnica VA: Rebaixamento (Peritagem): 25 mm; peso do eixo até: 940 kg HA: Rebaixamento (Peritagem): 25 mm; para veículos sem regulação de nível; peso do eixo até: 820 kg	
B14	1.2, 1.2 TDI, 1.2 TSI, 1.4, 1.4 TDI, 1.4 TSI, 1.6, 1.6 TDI, 1.9 TDI, 2.0 TDI 03/08 - 51 -110 kW	47-168091	Imposições, ver certificado de inspecção técnica VA: Rebaixamento (Peritagem): 35-50 mm; peso do eixo até: 950 kg HA: Rebaixamento (Peritagem): 30-45 mm; peso do eixo até: 820 kg	
B16 PSS9	1.2, 1.2 TDI, 1.2 TSI, 1.4, 1.4 TDI, 1.4 TSI, 1.6, 1.6 TDI, 1.9 TDI, 2.0 TDI 03/08 - 51 -110 kW	48-168229	Imposições, ver certificado de inspecção técnica VA: Rebaixamento (Peritagem): 35-50 mm; peso do eixo até: 950 kg HA: Rebaixamento (Peritagem): 30-45 mm; peso do eixo até: 820 kg	
SEAT IBIZA V SPORTCOUPE (6J1)				
B4	1.2, 1.2 TSI, 1.4, 1.4 TDI, 1.4 TSI, 1.6, 1.6 TDI, 1.9 TDI, 2.0 TDI 07/08 - 44 -132 kW	i.v. †	19-109572 ⚙	
B6 Sport	1.2, 1.2 TSI, 1.4, 1.4 TDI, 1.4 TSI, 1.6, 1.6 TDI, 1.9 TDI, 2.0 TDI 07/08 - 44 -132 kW	35-168560 †	24-067898 ⚙ 11-106470 SP	
B8	1.2, 1.2 TSI, 1.4, 1.4 TDI, 1.4 TSI, 1.6, 1.6 TDI, 1.9 TDI, 2.0 TDI 07/08 - 44 -132 kW	35-168577 †	24-067904 ⚙ 11-106470 SP	
B12 PK	1.2, 1.2 TSI, 1.4, 1.6 07/08 - 44 -77 kW	46-182425	Imposições, ver certificado de inspecção técnica VA: Rebaixamento (Peritagem): 25 mm; peso do eixo até: 860 kg HA: Rebaixamento (Peritagem): 25 mm; para veículos sem regulação de nível; peso do eixo até: 820 kg	
B12 PK	1.4 TDI, 1.6, 1.6 TDI, 1.9 TDI 07/08 - 59 -77 kW	46-182432	Imposições, ver certificado de inspecção técnica VA: Rebaixamento (Peritagem): 25 mm; peso do eixo até: 940 kg HA: Rebaixamento (Peritagem): 25 mm; para veículos sem regulação de nível; peso do eixo até: 820 kg	
B14	1.2, 1.2 TSI, 1.4, 1.4 TDI, 1.4 TSI, 1.6, 1.6 TDI, 1.9 TDI, 2.0 TDI 07/08 - 44 -132 kW	47-168091	Imposições, ver certificado de inspecção técnica VA: Rebaixamento (Peritagem): 35-50 mm; peso do eixo até: 950 kg HA: Rebaixamento (Peritagem): 30-45 mm; peso do eixo até: 820 kg	




			
SEAT			
SEAT IBIZA V SPORTCOUPE (6J1)			
B16 PSS9	1.2, 1.2 TSI, 1.4, 1.4 TDI, 1.4 TSI, 1.6, 1.6 TDI, 1.9 TDI, 2.0 TDI 07/08 - 44 -132 kW	48-168229	Imposições, ver certificado de inspeção técnica VA: Rebaixamento (Peritagem): 35-50 mm; peso do eixo até: 950 kg HA: Rebaixamento (Peritagem): 30-45 mm; peso do eixo até: 820 kg

SEAT IBIZA V ST (6J8)			
B6 Sport	1.2, 1.2 TDI, 1.2 TSI, 1.4, 1.6 TDI 03/10 - 44 -77 kW	35-168560 †	24-067898 1/0 11-106470 SP
B8	1.2, 1.2 TDI, 1.2 TSI, 1.4, 1.6 TDI 03/10 - 44 -77 kW	35-168577 †	24-067904 1/0 11-106470 SP
B14	1.2, 1.2 TDI, 1.2 TSI, 1.4, 1.6 TDI 03/10 - 44 -77 kW	47-168091	Imposições, ver certificado de inspeção técnica VA: Rebaixamento (Peritagem): 35-50 mm; peso do eixo até: 950 kg HA: Rebaixamento (Peritagem): 30-45 mm; peso do eixo até: 820 kg
B16 PSS9	1.2, 1.2 TDI, 1.2 TSI, 1.4, 1.6 TDI 03/10 - 44 -77 kW	48-168229	Imposições, ver certificado de inspeção técnica VA: Rebaixamento (Peritagem): 35-50 mm; peso do eixo até: 950 kg HA: Rebaixamento (Peritagem): 30-45 mm; peso do eixo até: 820 kg




SEAT INCA (6K9)			
B1	1.4 16V, 1.4 i, 1.6, 1.6 i, 1.7 D, 1.9 D, 1.9 SDI, 1.9 TDI 09/96 - 06/03 42 -70 kW	12-117659	VA: com rolamentos de esferas
B2	1.4 16V, 1.4 i, 1.6, 1.6 i 06/97 - 06/03 44 -70 kW	17-106405 † 11-101307 SP	15-106384 0/0
B2	1.7 D, 1.9 D, 1.9 SDI, 1.9 TDI 11/95 - 06/03 42 -66 kW	17-104029 † 11-101291 SP	15-106384 0/0
B4	1.4 16V, 1.4 i, 1.6, 1.6 i 06/97 - 06/03 44 -70 kW	22-044761 † 11-101307 SP	19-106397 0/0
B4	1.7 D, 1.9 D, 1.9 SDI, 1.9 TDI 11/95 - 06/03 42 -66 kW	22-045010 † 11-101291 SP	19-106397 0/0














SEAT LEON (1M1)			
B3	1.4 16V, 1.6, 1.6 16 V, 1.9 SDI, 1.9 TDI 11/99 - 06/06 50 -110 kW	37-134129	36-134113 para veículos com chassis standard
B3	1.4 16V, 1.6, 1.6 16 V, 1.8 20V, 1.8 20V T, 1.8 20V T 4, 1.8 T Cupra R, 1.9 SDI, 1.9 TDI 11/99 - 06/06 50 -165 kW		36-131297 modelo reforçado .
B3	1.8 20V, 1.8 20V T, 1.8 20V T 4, 1.9 TDI 11/99 - 06/06 66 -132 kW	37-131425	36-134113 para veículos com chassis standard
B4	1.4 16V, 1.6, 1.6 16 V, 1.8 20V, 1.8 20V T, 1.9 SDI, 1.9 TDI, 2.3 VR5, 2.8 11/99 - 06/06 50 -150 kW	22-045744 † 11-103455 SP	19-029429 1/0 11-115755 SP para veículos com chassis standard
B4	1.4 16V, 1.6, 1.6 16 V, 1.8 20V, 1.8 20V T, 1.9 SDI, 1.9 TDI, 2.3 VR5, 2.8 11/99 - 06/06 50 -150 kW	22-045751 † 11-103455 SP	19-029177 1/0 11-115755 SP para veículos com chassis desportivo
B4	1.4 16V, 1.6, 1.6 16 V, 1.9 SDI, 2.3 VR5, 2.8 11/99 - 06/06 50 -150 kW	22-045744 † 11-103455 SP	19-140032 1/0 11-115755 SP para veículos adaptados a estradas em mão estado
B4	1.8 20V T 4, 1.9 TDI Syncro 11/99 - 06/06 110 -132 kW	22-145550 †	19-145570 0/0 para veículos com chassis standard

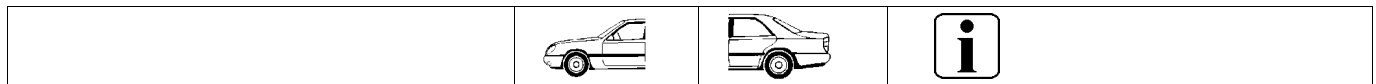
				
SEAT				
SEAT LEON (1M1)				
B6 Sport	1.4 16V, 1.6, 1.6 16 V, 1.8 20V, 1.8 20V T, 1.9 SDI, 1.9 TDI, 2.3 VR5, 2.8 11/99 - 06/06 50 -150 kW	35-044079 †	24-026239 $\frac{1}{0}$ 11-115755 SP	VA: Mono-tubo invertido
B6 Sport	1.8 20V T 4, 1.9 TDI Syncro, 2.8 Cupra 4 11/99 - 06/06 110 -150 kW	35-046370 †	24-060349 $\frac{0}{0}$	
B6 Sport	1.8 T Cupra R 02/02 - 06/06 154 -165 kW	35-046370 †	24-026239 $\frac{1}{0}$ 11-115755 SP	
B8	1.4 16V, 1.6, 1.6 16 V, 1.8 20V, 1.8 20V T, 1.9 SDI, 1.9 TDI, 2.3 VR5, 2.8 11/99 - 06/06 50 -150 kW	35-044086 †	24-026246 $\frac{1}{0}$ 11-115755 SP	VA: Mono-tubo invertido
B8	1.8 20V T 4, 1.9 TDI Syncro, 2.8 Cupra 4 11/99 - 06/06 110 -150 kW	35-046387 †	24-060356 $\frac{0}{0}$	VA: Mono-tubo invertido
B8	1.8 T Cupra R 02/02 - 06/06 154 -165 kW	35-046387 †	24-026246 $\frac{1}{0}$ 11-115755 SP	
B10	1.4 16V, 1.6, 1.6 16 V, 1.8 20V, 1.8 20V T, 1.9 SDI, 1.9 TDI, 2.3 VR5, 2.8 11/99 - 06/06 50 -150 kW	46-111890		Imposições, ver certificado de inspeção técnica VA: Rebaixamento (Peritagem): 50 mm; peso do eixo até: 980 kg HA: Rebaixamento (Peritagem): 40 mm
B10	1.4 16V, 1.6, 1.6 16 V, 1.8 20V, 1.8 20V T, 1.9 SDI, 1.9 TDI, 2.3 VR5, 2.8 11/99 - 06/06 50 -150 kW	46-111906		Imposições, ver certificado de inspeção técnica VA: Rebaixamento (Peritagem): 50 mm; peso do eixo a partir de: 981 kg HA: Rebaixamento (Peritagem): 40 mm
B12 PK	1.4 16V, 1.6, 1.6 16 V 11/99 - 06/06 55 -77 kW	46-182319		Imposições, ver certificado de inspeção técnica VA: Rebaixamento (Peritagem): 30 mm; peso do eixo até: 910 kg HA: Rebaixamento (Peritagem): 20-25 mm; para veículos sem regulação de nível; peso do eixo até: 985 kg
B12 PK	1.8 20V, 1.8 20V T, 1.9 SDI, 1.9 TDI 11/99 - 06/06 50 -132 kW	46-182326		Imposições, ver certificado de inspeção técnica VA: Rebaixamento (Peritagem): 30 mm; peso do eixo até: 982 kg HA: Rebaixamento (Peritagem): 20-25 mm; para veículos sem regulação de nível; peso do eixo até: 985 kg
B12 PK	1.8 T Cupra R 02/02 - 06/06 154 -165 kW	46-187994		Imposições, ver certificado de inspeção técnica VA: Rebaixamento (Peritagem): 30 mm; peso do eixo até: 982 kg HA: Rebaixamento (Peritagem): 20-25 mm; para veículos sem regulação de nível; peso do eixo até: 985 kg
B12 PK	1.9 SDI, 1.9 TDI 11/99 - 06/06 50 -110 kW	46-182333		Imposições, ver certificado de inspeção técnica VA: Rebaixamento (Peritagem): 30 mm; peso do eixo até: 1005 kg HA: Rebaixamento (Peritagem): 20-25 mm; para veículos sem regulação de nível; peso do eixo até: 985 kg
B12 PK	1.9 TDI Syncro, 2.8 Cupra 4 02/01 - 06/06 110 -150 kW	46-182302		Imposições, ver certificado de inspeção técnica VA: Rebaixamento (Peritagem): 20-25 mm; peso do eixo até: 1050 kg HA: Rebaixamento (Peritagem): 20 mm; para veículos sem regulação de nível; peso do eixo até: 1070 kg
B12 SL	1.4 16V, 1.6, 1.6 16 V 11/99 - 06/06 55 -77 kW	46-180254		Imposições, ver certificado de inspeção técnica VA: Rebaixamento (Peritagem): 45-50 mm; peso do eixo até: 950 kg HA: Rebaixamento (Peritagem): 30 mm; para veículos sem regulação de nível; peso do eixo até: 1000 kg
B12 SL	1.8 20V, 1.8 20V T, 1.9 SDI, 1.9 TDI 11/99 - 06/06 50 -132 kW	46-180261		Imposições, ver certificado de inspeção técnica VA: Rebaixamento (Peritagem): 45-50 mm; peso do eixo até: 1000 kg HA: Rebaixamento (Peritagem): 30 mm; para veículos sem regulação de nível; peso do eixo até: 1000 kg
B12 SL	1.8 T Cupra R 02/02 - 06/06 154 -165 kW	46-180278		Imposições, ver certificado de inspeção técnica VA: Rebaixamento (Peritagem): 25-30 mm; peso do eixo até: 1000 kg HA: Rebaixamento (Peritagem): 10 mm; para veículos sem regulação de nível; peso do eixo até: 1000 kg
B14	1.4 16V, 1.6, 1.6 16 V, 1.8 20V, 1.8 20V T, 1.9 SDI, 1.9 TDI, 2.3 VR5, 2.8 11/99 - 06/06 50 -150 kW	47-124851		Imposições, ver certificado de inspeção técnica; Discos de distân. necess. para algumas comb. de rodas/pneus VA: Rebaixamento (Peritagem): 25-45 mm; peso do eixo até: 1060 kg HA: Rebaixamento (Peritagem): 20-40 mm; peso do eixo até: 1010 kg

			
SEAT			
SEAT LEON (1M1)			
B14	1.8 20V T 4, 1.9 TDI Syncro, 2.8 Cupra 4 11/99 - 06/06 110 -150 kW	47-080416	Imposições, ver certificado de inspeção técnica VA: Rebaixamento (Peritagem): 30-50 mm; peso do eixo até: 1110 kg HA: Rebaixamento (Peritagem): 30-50 mm; peso do eixo até: 1080 kg
B14	1.8 T Cupra R 02/02 - 06/06 154 -165 kW	47-080478	Imposições, ver certificado de inspeção técnica VA: Rebaixamento (Peritagem): 10-30 mm; peso do eixo até: 1040 kg HA: Rebaixamento (Peritagem): 25-55 mm; peso do eixo até: 825 kg
B16 PSS9	1.4 16V, 1.6, 1.6 16 V, 1.8 20V, 1.8 20V T, 1.9 SDI, 1.9 TDI, 2.3 VR5, 2.8 11/99 - 06/06 50 -150 kW	48-080651	Imposições, ver certificado de inspeção técnica VA: Rebaixamento (Peritagem): 25-45 mm; peso do eixo até: 1060 kg HA: Rebaixamento (Peritagem): 20-40 mm; peso do eixo até: 1010 kg
B16 PSS9	1.8 20V T 4, 1.9 TDI Syncro, 2.8 Cupra 4 11/99 - 06/06 110 -150 kW	48-080422	Imposições, ver certificado de inspeção técnica VA: Rebaixamento (Peritagem): 30-50 mm; peso do eixo até: 1110 kg HA: Rebaixamento (Peritagem): 30-50 mm; peso do eixo até: 1080 kg
B16 PSS9	1.8 T Cupra R 02/02 - 06/06 154 -165 kW	48-080484	Imposições, ver certificado de inspeção técnica VA: Rebaixamento (Peritagem): 10-30 mm; peso do eixo até: 1040 kg HA: Rebaixamento (Peritagem): 25-55 mm; peso do eixo até: 825 kg

SEAT LEON (1P1)			
B3	1.2 TSI, 1.4 16V, 1.4 TSI, 1.6 07/05 - 63 -92 kW	37-147723	36-199549 para veículos com chassis standard
B3	1.6 TDI, 1.8 TSI, 2.0 FSI 07/05 - 66 -118 kW	37-147747	36-199549 para veículos com chassis standard
B3	1.9 TDI, 2.0 TDI, 2.0 TDI 16V, 2.0 TFSI 11/06 - 66 -195 kW	37-147747	36-199532 para veículos com chassis standard
B4	1.2 TSI, 1.4 16V, 1.4 TSI, 1.6, 1.6 LPG, 1.6 TDI, 1.8 TSI, 1.9 TDI, 2.0 FSI, 2.0 TDI, 2.0 TDI 16V, 2.0 TFSI 09/09 - 63 -195 kW	22-131607 †	19-127439 ½ para veículos com chassis standard VA: Øa: 50 mm
B4	1.2 TSI, 1.4 16V, 1.4 TSI, 1.6, 1.6 LPG, 1.6 TDI, 1.8 TSI, 1.9 TDI, 2.0 FSI, 2.0 TDI, 2.0 TDI 16V, 2.0 TFSI 09/09 - 63 -195 kW	22-131614 †	19-127439 ½ para veículos com chassis standard VA: Øa: 55 mm
B4	1.2 TSI, 1.4 16V, 1.4 TSI, 1.6, 1.6 LPG, 1.6 TDI, 1.8 TSI, 1.9 TDI, 2.0 FSI, 2.0 TDI, 2.0 TDI 16V, 2.0 TFSI 09/09 - 63 -195 kW	22-139184 †	19-127439 ½ para veículos com chassis desportivo VA: Øa: 50 mm
B4	1.2 TSI, 1.4 16V, 1.4 TSI, 1.6, 1.6 LPG, 1.6 TDI, 1.8 TSI, 1.9 TDI, 2.0 FSI, 2.0 TDI, 2.0 TDI 16V, 2.0 TFSI 09/09 - 63 -195 kW	22-139191 †	19-127439 ½ para veículos com chassis desportivo VA: Øa: 55 mm
B6 Sport	1.2 TSI, 1.4 16V, 1.4 TSI, 1.6, 1.6 LPG, 1.6 TDI, 1.8 TSI, 1.9 TDI, 2.0 FSI, 2.0 TDI, 2.0 TDI 16V, 2.0 TFSI 09/09 - 63 -195 kW	35-113751 †	24-172936 ½ Diâmetro exterior da estrutura frente 50 mm VA: Øa: 50 mm
B6 Sport	1.2 TSI, 1.4 16V, 1.4 TSI, 1.6, 1.6 LPG, 1.6 TDI, 1.8 TSI, 1.9 TDI, 2.0 FSI, 2.0 TDI, 2.0 TDI 16V, 2.0 TFSI 09/09 - 63 -195 kW	35-108177 †	24-172936 ½ Diâmetro exterior da estrutura frente 55 mm VA: Øa: 55 mm
B8	1.2 TSI, 1.4 16V, 1.4 TSI, 1.6, 1.6 LPG, 1.6 TDI, 1.8 TSI, 1.9 TDI, 2.0 FSI, 2.0 TDI, 2.0 TDI 16V, 2.0 TFSI 09/09 - 63 -195 kW	35-113768 †	24-178006 ½ Diâmetro exterior da estrutura frente 50 mm VA: Øa: 50 mm

				
SEAT				
SEAT LEON (1P1)				
B8	1.2 TSI, 1.4 16V, 1.4 TSI, 1.6, 1.6 LPG, 1.6 TDI, 1.8 TSI, 1.9 TDI, 2.0 FSI, 2.0 TDI, 2.0 TDI 16V, 2.0 TFSI 09/09 - 63 -195 kW	35-108191 †	24-178006 1/0	Diâmetro exterior da estrutura frente 55 mm VA: Øa: 55 mm
B12 PK	1.4 16V, 1.4 TSI, 1.6, 2.0 FSI 07/05 - 63 -110 kW	46-000217		Imposições, ver certificado de inspeção técnica; Diâmetro exterior da estrutura frente 50 mm VA: Rebaixamento (Peritagem): 30 mm; peso do eixo até: 1022 kg HA: Rebaixamento (Peritagem): 30 mm; peso do eixo até: 965 kg
B12 PK	1.4 16V, 1.4 TSI, 1.6, 2.0 FSI 07/05 - 63 -110 kW	46-182364		Imposições, ver certificado de inspeção técnica; Diâmetro exterior da estrutura frente 55 mm VA: Rebaixamento (Peritagem): 30 mm; peso do eixo até: 1022 kg HA: Rebaixamento (Peritagem): 30 mm; peso do eixo até: 965 kg
B12 PK	2.0 FSI 07/05 - 05/10 110 kW	46-000200		Caixa de velocidades automática; Imposições, ver certificado de inspeção técnica; Diâmetro exterior da estrutura frente 50 mm VA: Rebaixamento (Peritagem): 30 mm; peso do eixo até: 1120 kg HA: Rebaixamento (Peritagem): 30 mm; peso do eixo até: 965 kg
B12 PK	2.0 FSI 07/05 - 05/10 110 kW	46-182371		Caixa de velocidades automática; Imposições, ver certificado de inspeção técnica; Diâmetro exterior da estrutura frente 55 mm VA: Rebaixamento (Peritagem): 30 mm; peso do eixo até: 1120 kg HA: Rebaixamento (Peritagem): 30 mm; peso do eixo até: 965 kg
B12 PK	1.6 TDI, 1.8 TSI, 1.9 TDI, 2.0 TDI, 2.0 TDI 16V, 2.0 TFSI 09/09 - 66 -195 kW	46-000200		Imposições, ver certificado de inspeção técnica; Diâmetro exterior da estrutura frente 50 mm VA: Rebaixamento (Peritagem): 30 mm; peso do eixo até: 1120 kg HA: Rebaixamento (Peritagem): 30 mm; peso do eixo até: 965 kg
B12 PK	1.6 TDI, 1.8 TSI, 1.9 TDI, 2.0 TDI, 2.0 TDI 16V, 2.0 TFSI 09/09 - 66 -195 kW	46-182371		Imposições, ver certificado de inspeção técnica; Diâmetro exterior da estrutura frente 55 mm VA: Rebaixamento (Peritagem): 30 mm; peso do eixo até: 1120 kg HA: Rebaixamento (Peritagem): 30 mm; peso do eixo até: 965 kg
B12 SL	1.4 16V, 1.4 TSI, 1.6, 1.6 TDI, 1.8 TSI, 2.0 FSI 07/05 - 63 -118 kW	46-182340		Imposições, ver certificado de inspeção técnica; Diâmetro exterior da estrutura frente 50 mm VA: Rebaixamento (Peritagem): 45-50 mm; peso do eixo até: 1040 kg HA: Rebaixamento (Peritagem): 35 mm; peso do eixo até: 930 kg
B12 SL	1.4 16V, 1.4 TSI, 1.6, 1.6 TDI, 1.8 TSI, 2.0 FSI 07/05 - 63 -118 kW	46-000224		Imposições, ver certificado de inspeção técnica; Diâmetro exterior da estrutura frente 55 mm VA: Rebaixamento (Peritagem): 45-50 mm; peso do eixo até: 1040 kg HA: Rebaixamento (Peritagem): 35 mm; peso do eixo até: 930 kg
B12 SL	2.0 FSI 07/05 - 05/10 110 kW	46-182357		Caixa de velocidades automática; Imposições, ver certificado de inspeção técnica; Diâmetro exterior da estrutura frente 50 mm VA: Rebaixamento (Peritagem): 45-50 mm; peso do eixo até: 1130 kg HA: Rebaixamento (Peritagem): 35 mm; para veículos sem regulação de nível; peso do eixo até: 930 kg
B12 SL	2.0 FSI 07/05 - 05/10 110 kW	46-000262		Caixa de velocidades automática; Imposições, ver certificado de inspeção técnica; Diâmetro exterior da estrutura frente 55 mm VA: Rebaixamento (Peritagem): 45-50 mm; peso do eixo até: 1130 kg HA: Rebaixamento (Peritagem): 35 mm; para veículos sem regulação de nível; peso do eixo até: 930 kg
B12 SL	1.6 TDI, 1.8 TSI, 1.9 TDI, 2.0 TDI, 2.0 TDI 16V, 2.0 TFSI 09/09 - 66 -195 kW	46-182357		Imposições, ver certificado de inspeção técnica; Diâmetro exterior da estrutura frente 50 mm VA: Rebaixamento (Peritagem): 45-50 mm; peso do eixo até: 1130 kg HA: Rebaixamento (Peritagem): 35 mm; para veículos sem regulação de nível; peso do eixo até: 930 kg

				
SEAT				
SEAT LEON (1P1)				
B12 SL	1.6 TDI, 1.8 TSI, 1.9 TDI, 2.0 TDI, 2.0 TDI 16V, 2.0 TFSI 09/09 - 66 -195 kW	46-000262		Imposições, ver certificado de inspeção técnica; Diâmetro exterior da estrutura frente 55 mm VA: Rebaixamento (Peritagem): 45-50 mm; peso do eixo até: 1130 kg HA: Rebaixamento (Peritagem): 35 mm; para veículos sem regulação de nível; peso do eixo até: 930 kg
B14	1.2 TSI, 1.4 16V, 1.4 TSI, 1.6, 1.6 LPG, 1.6 TDI, 1.8 TSI, 1.9 TDI, 2.0 FSI, 2.0 TDI, 2.0 TDI 16V, 2.0 TFSI 09/09 - 63 -195 kW	47-128347		Imposições, ver certificado de inspeção técnica; Diâmetro exterior da estrutura frente 50 mm VA: Rebaixamento (Peritagem): 20-30 mm; peso do eixo até: 1200 kg HA: Rebaixamento (Peritagem): 10-30 mm; peso do eixo até: 1095 kg
B14	1.2 TSI, 1.4 16V, 1.4 TSI, 1.6, 1.6 LPG, 1.6 TDI, 1.8 TSI, 1.9 TDI, 2.0 FSI, 2.0 TDI, 2.0 TDI 16V, 2.0 TFSI 09/09 - 63 -195 kW	47-127708		Imposições, ver certificado de inspeção técnica; Diâmetro exterior da estrutura frente 55 mm VA: Rebaixamento (Peritagem): 20-30 mm; peso do eixo até: 1200 kg HA: Rebaixamento (Peritagem): 10-30 mm; peso do eixo até: 1095 kg
B16 PSS10	1.2 TSI, 1.4 16V, 1.4 TSI, 1.6, 1.6 LPG, 1.6 TDI, 1.8 TSI, 1.9 TDI, 2.0 FSI, 2.0 TDI, 2.0 TDI 16V, 2.0 TFSI 09/09 - 63 -195 kW	48-135238		Imposições, ver certificado de inspeção técnica; Diâmetro exterior da estrutura frente 50 mm VA: Rebaixamento (Peritagem): 20-30 mm; peso do eixo até: 1210 kg HA: Rebaixamento (Peritagem): 10-30 mm; peso do eixo até: 1095 kg
B16 PSS10	1.2 TSI, 1.4 16V, 1.4 TSI, 1.6, 1.6 LPG, 1.6 TDI, 1.8 TSI, 1.9 TDI, 2.0 FSI, 2.0 TDI, 2.0 TDI 16V, 2.0 TFSI 09/09 - 63 -195 kW	48-135245		Imposições, ver certificado de inspeção técnica; Diâmetro exterior da estrutura frente 55 mm VA: Rebaixamento (Peritagem): 20-30 mm; peso do eixo até: 1210 kg HA: Rebaixamento (Peritagem): 10-30 mm; peso do eixo até: 1095 kg
SEAT MALAGA (023A)				
B4	1.2, 1.5, 1.7 D 11/84 - 07/86 40 -63 kW	22-040923 †	22-040763 †	
B4	1.2, 1.5, 1.7 D 08/86 - 08/89 40 -63 kW	22-040978 † 11-101307 	22-040763 †	
B4	1.2, 1.5, 1.5 i, 1.5 i CAT, 1.7 D 09/89 - 12/93 40 -74 kW	22-041180 † 11-101291 	22-040763 †	
B4	1.2 i, 1.7 D 12/89 - 12/93 42 -52 kW	22-041180 † 11-101291 	22-040763 †	
B4	1.5 i, 1.5 i CAT 10/86 - 08/89 66 -74 kW	22-040978 † 11-101307 	22-040763 †	
SEAT MARBELLA (28)				
B3	0.8, 0.9, 0.9 CAT 08/86 - 10/98 25 -32 kW	36-154692		
B4	0.8, 0.9 08/86 - 03/89 25 -29 kW	22-040879 † 11-101321 	19-019390 	
B4	0.8, 0.9 04/89 - 12/93 25 -29 kW	22-041210 † 11-101321 	19-019390 	
B4	0.9, 0.9 CAT 11/96 - 10/98 29 -32 kW	22-041210 † 11-101321 	19-019390 	
SEAT MARBELLA Caixa (028A)				
B3	0.8, 0.9, 0.9 CAT 01/87 - 12/93 25 -29 kW	36-154692		
SEAT PANDA (141A)				
B3	0.9 10/80 - 12/86 31 kW	36-154692		HA: Suspensão de molas de folhas



SEAT

SEAT PANDA (141A)

B4	0.9 10/80 - 12/86 31 kW	22-040879 †	19-019390 ∅	
----	-----------------------------------	--------------------	--------------------	--

SEAT RONDA (022A)

B4	1.2, 1.5, 1.6 08/83 - 12/86 44 -68 kW	22-040923 †	22-040763 †	
B4	1.4, 1.7 Diesel 06/82 - 09/82 40 -54 kW	22-040756 †	22-040763 †	
B4	1.4, 1.7 Diesel 09/82 - 11/88 40 -54 kW	22-040923 †	22-040763 †	

SEAT TERRA (24)

B3	0.9, 0.9 CAT 02/87 - 12/96 29 kW	36-154692		
B4	0.9 02/87 - 03/89 29 kW	22-040879 † 11-101321 SP	19-019390 ∅	
B4	0.9 04/89 - 12/96 29 kW	22-041210 † 11-101321 SP	19-019390 ∅	
B4	0.9 CAT, 1.3 D, 1.4 D 10/90 - 12/95 29 -35 kW	22-041210 † 11-101321 SP	19-019390 ∅	

SEAT TERRA Caixa (024A)

B4	0.9 01/87 - 03/89 29 kW	22-040879 † 11-101321 SP	19-019390 ∅	
B4	0.9 04/89 - 12/95 29 kW	22-041210 † 11-101321 SP	19-019390 ∅	
B4	0.9 CAT, 1.3 D, 1.4 D 01/90 - 12/95 29 -35 kW	22-041210 † 11-101321 SP	19-019390 ∅	

SEAT TOLEDO I (1L)

B1	1.6 i, 1.8 16V, 1.9 D, 1.9 TD, 1.9 TDI, 2.0 i, 2.0 i 16V 01/97 - 03/99 47 -110 kW	12-117659		VA: com rolamentos de esferas
B2	1.6 i 05/91 - 12/93 52 kW	17-047142 † 11-101291 SP	15-062192 ∅ 11-101352 SP	
B2	1.6 i, 1.8 i 05/91 - 08/95 54 -66 kW	17-047142 † 11-101291 SP	15-062192 ∅ 11-101352 SP	-> CH.Nr.: ZR054453
B2	1.6 i, 1.8 i 05/95 - 03/99 54 -66 kW	17-104029 † 11-101291 SP	15-062192 ∅ 11-101352 SP	CH.Nr.: TR00001 ->
B2	1.6 i 11/96 - 03/99 74 kW	17-104029 † 11-101291 SP	15-062192 ∅ 11-101352 SP	
B2	1.9 D 12/95 - 03/99 47 kW	17-104029 † 11-101291 SP	15-062192 ∅ 11-101352 SP	
B2	1.9 D, 1.9 TD 05/91 - 08/95 50 -55 kW	17-047142 † 11-101291 SP	15-062192 ∅ 11-101352 SP	-> CH.Nr.: 1L-ZR 054 453
B2	1.9 D, 1.9 TD 05/95 - 03/99 50 -55 kW	17-104029 † 11-101291 SP	15-062192 ∅ 11-101352 SP	CH.Nr.: 1L-TR 000 001 ->
B3	1.6 i 05/91 - 03/99 52 -74 kW	36-131112	36-131136	para veiculos com chassis standard






SEAT




SEAT TOLEDO I (1L)

B3	2.0 i, 2.0 i 16V 05/91 - 03/99 85 -110 kW	36-130825	36-131136	para veículos com chassis standard
B3	1.9 TD, 1.9 TDI 05/91 - 03/99 55 -81 kW	36-130818	36-131136	para veículos com chassis standard
B4	1.6 i 05/91 - 12/93 52 kW	22-041142 † 11-101291 SP	19-019741 1/2 11-101352 SP	
B4	1.6 i, 1.8 i 05/91 - 08/95 54 -66 kW	22-041142 † 11-101291 SP	19-019741 1/2 11-101352 SP	-> CH.Nr.: ZR054453
B4	1.6 i, 1.8 i 05/95 - 03/99 54 -66 kW	22-045010 † 11-101291 SP	19-019741 1/2 11-101352 SP	CH.Nr.: TR00001 ->
B4	1.6 i 11/96 - 03/99 74 kW	22-045010 † 11-101291 SP	19-019741 1/2 11-101352 SP	
B4	1.8 16V, 2.0 i 05/91 - 08/95 85 -98 kW	22-041142 † 11-101291 SP	19-019741 1/2 11-101352 SP	-> CH.Nr.: 1L-ZR 054 453
B4	2.0 i 09/95 - 03/99 85 kW	22-044761 † 11-101307 SP	19-019741 1/2 11-101352 SP	CH.Nr.: 1L-TR 000 001 ->
B4	2.0 i 16V 11/93 - 03/99 110 kW	22-044761 † 11-101307 SP	19-019741 1/2 11-101352 SP	
B4	1.9 D 12/95 - 03/99 47 kW	22-045010 † 11-101291 SP	19-019741 1/2 11-101352 SP	
B4	1.9 D, 1.9 TD 05/91 - 08/95 50 -55 kW	22-041142 † 11-101291 SP	19-019741 1/2 11-101352 SP	-> CH.Nr.: 1L-ZR 054 453
B4	1.9 D, 1.9 TD 09/95 - 03/99 50 -55 kW	22-045010 † 11-101291 SP	19-019741 1/2 11-101352 SP	CH.Nr.: 1L-TR 000 001 ->
B4	1.9 TDI 08/95 - 03/99 66 -81 kW	22-045027 † 11-101291 SP	19-019741 1/2 11-101352 SP	
B6 Sport	1.6 i, 1.8 16V, 1.8 i, 1.9 D, 1.9 TD, 1.9 TDI, 2.0 i, 2.0 i 16V 05/91 - 03/99 47 -110 kW	22-181657 † 11-101291 SP	24-015240 1/2 11-101352 SP	VA: Tubo duplo
B6 Sport	1.6 i, 1.8 16V, 1.8 i, 1.9 D, 1.9 TD, 1.9 TDI, 2.0 i, 2.0 i 16V 05/91 - 03/99 47 -110 kW	35-043959 †	24-015240 1/2 11-101352 SP	VA: Tubo simples
B8	1.6 i, 1.8 16V, 1.8 i, 1.9 D, 1.9 TD, 1.9 TDI, 2.0 i, 2.0 i 16V 05/91 - 03/99 47 -110 kW	22-003737 † 11-101291 SP	24-015295 1/2 11-101352 SP	VA: Tubo duplo
B8	1.6 i, 1.8 16V, 1.8 i, 1.9 D, 1.9 TD, 1.9 TDI, 2.0 i, 2.0 i 16V 05/91 - 03/99 47 -110 kW	35-043966 †	24-015295 1/2 11-101352 SP	VA: Tubo simples




SEAT TOLEDO II (1M2)




B1	2.8 4x4 05/02 - 04/04 150 kW	12-116966		VA: com rolamentos de esferas
B3	1.4 16V, 1.6, 1.6 16V, 1.9 TDI 04/99 - 05/06 55 -81 kW	37-134129	36-131228	para veículos com chassis standard
B3	1.4 16V, 1.6, 1.6 16V, 1.8 20V, 1.8 20VT, 1.9 TDI, 2.3 V5, 2.3 V5 20V 04/99 - 05/06 55 -132 kW		36-131297	para veículos com chassis standard; modelo reforçado .
B3	1.4 16V, 1.6, 1.6 16V 04/99 - 05/06 55 -77 kW	37-155155	36-134113	para veículos com chassis desportivo

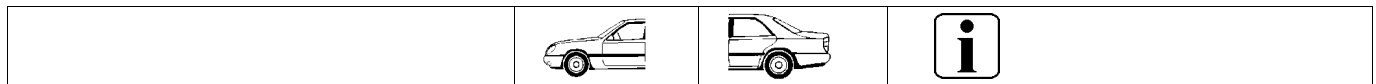
			
SEAT			
SEAT TOLEDO II (1M2)			
B3	1.8 20V, 1.8 20VT, 1.9 TDi, 2.3 V5, 2.3 V5 20V 04/99 - 05/06 92 -132 kW	37-131425	36-131228 para veículos com chassis standard
B3	1.8 20V, 1.8 20VT, 2.3 V5 04/99 - 05/06 92 -132 kW	37-134129	36-134113 para veículos com chassis desportivo
B3	2.3 V5 20V 05/01 - 05/06 125 kW	37-134211	36-134113 para veículos com chassis desportivo
B3	1.9 SDI, 1.9 TDi 04/99 - 05/06 50 -110 kW	37-155155	36-134113 para veículos com chassis desportivo
B4	1.4 16V, 1.6, 1.6 16V, 1.8 20V, 1.8 20VT, 1.9 SDI, 1.9 TDi, 2.3 V5, 2.3 V5 20V 04/99 - 05/06 50 -132 kW	22-045744 † 11-103455 SP	19-029429 ∅ 11-115755 SP para veículos com chassis standard
B4	1.4 16V, 1.6, 1.6 16V, 1.8 20V, 1.8 20VT, 1.9 SDI, 1.9 TDi, 2.3 V5, 2.3 V5 20V 04/99 - 05/06 50 -132 kW	22-045751 † 11-103455 SP	19-029177 ∅ 11-115755 SP para veículos com chassis desportivo
B4	1.4 16V, 1.6, 1.6 16V 04/99 - 05/06 55 -77 kW	22-045744 † 11-103455 SP	19-140032 ∅ 11-115755 SP para veículos adaptados a estradas em mão estado
B6 Sport	1.4 16V, 1.6, 1.6 16V, 1.8 20V, 1.8 20VT, 1.9 SDI, 1.9 TDi, 2.3 V5, 2.3 V5 20V 04/99 - 05/06 50 -132 kW	35-044079 †	24-026239 ∅ 11-115755 SP VA: Mono-tubo invertido
B6 Sport	2.8 4x4 05/02 - 04/04 150 kW	35-046370 †	24-060349 ∅
B8	1.4 16V, 1.6, 1.6 16V, 1.8 20V, 1.8 20VT, 1.9 SDI, 1.9 TDi, 2.3 V5, 2.3 V5 20V 04/99 - 05/06 50 -132 kW	35-044086 †	24-026246 ∅ 11-115755 SP VA: Mono-tubo invertido
B8	2.8 4x4 05/02 - 04/04 150 kW	35-046387 †	24-060356 ∅
B10	1.4 16V, 1.6, 1.6 16V, 1.8 20V, 1.8 20VT, 1.9 SDI, 1.9 TDi, 2.3 V5, 2.3 V5 20V 04/99 - 05/06 50 -132 kW	46-111890	Imposições, ver certificado de inspeção técnica VA: Rebaixamento (Peritagem): 50 mm; peso do eixo até: 980 kg HA: Rebaixamento (Peritagem): 40 mm
B10	1.4 16V, 1.6, 1.6 16V, 1.8 20V, 1.8 20VT, 1.9 SDI, 1.9 TDi, 2.3 V5, 2.3 V5 20V 04/99 - 05/06 50 -132 kW	46-111906	Imposições, ver certificado de inspeção técnica VA: Rebaixamento (Peritagem): 50 mm; peso do eixo a partir de: 981 kg HA: Rebaixamento (Peritagem): 40 mm
B12 PK	1.4 16V, 1.6, 1.6 16V 04/99 - 05/06 55 -77 kW	46-188007	Imposições, ver certificado de inspeção técnica VA: Rebaixamento (Peritagem): 30 mm; peso do eixo até: 910 kg HA: Rebaixamento (Peritagem): 20-25 mm; para veículos sem regulação de nível; peso do eixo até: 1000 kg
B12 PK	1.8 20V, 1.8 20VT, 1.9 SDI, 1.9 TDi 04/99 - 05/06 50 -132 kW	46-188014	Imposições, ver certificado de inspeção técnica VA: Rebaixamento (Peritagem): 30 mm; peso do eixo até: 982 kg HA: Rebaixamento (Peritagem): 20-25 mm; para veículos sem regulação de nível; peso do eixo até: 1000 kg
B12 PK	1.9 TDi, 2.3 V5, 2.3 V5 20V 05/01 - 05/06 66 -125 kW	46-188021	Imposições, ver certificado de inspeção técnica VA: Rebaixamento (Peritagem): 30 mm; peso do eixo até: 1005 kg HA: Rebaixamento (Peritagem): 20-25 mm; para veículos sem regulação de nível; peso do eixo até: 1000 kg
B12 SL	1.4 16V, 1.6, 1.6 16V, 1.8 20V, 1.8 20VT, 1.9 SDI, 1.9 TDi 04/99 - 05/06 50 -132 kW	46-180285	Imposições, ver certificado de inspeção técnica VA: Rebaixamento (Peritagem): 45-50 mm; peso do eixo até: 950 kg HA: Rebaixamento (Peritagem): 30 mm; para veículos sem regulação de nível; peso do eixo até: 1000 kg
B12 SL	1.9 SDI, 1.9 TDi, 2.3 V5, 2.3 V5 20V 04/99 - 05/06 50 -125 kW	46-180292	Imposições, ver certificado de inspeção técnica VA: Rebaixamento (Peritagem): 45-50 mm; peso do eixo até: 1000 kg HA: Rebaixamento (Peritagem): 30 mm; para veículos sem regulação de nível; peso do eixo até: 1000 kg

			
SEAT			
SEAT TOLEDO II (1M2)			
B14	1.4 16V, 1.6, 1.6 16V, 1.8 20V, 1.8 20VT, 1.9 SDI, 1.9 TDi, 2.3 V5, 2.3 V5 20V 04/99 - 05/06 50 -132 kW	47-124851	Imposições, ver certificado de inspeção técnica; Discos de distân. necess. para algumas comb. de rodas/pneus VA: Rebaixamento (Peritagem): 20-45 mm; peso do eixo até: 1060 kg HA: Rebaixamento (Peritagem): 20-40 mm; peso do eixo até: 1010 kg
B16 PSS9	1.4 16V, 1.6, 1.6 16V, 1.8 20V, 1.8 20VT, 1.9 SDI, 1.9 TDi, 2.3 V5, 2.3 V5 20V 04/99 - 05/06 50 -132 kW	48-080651	Imposições, ver certificado de inspeção técnica; Discos de distân. necess. para algumas comb. de rodas/pneus VA: Rebaixamento (Peritagem): 25-45 mm; peso do eixo até: 1060 kg HA: Rebaixamento (Peritagem): 20-40 mm; peso do eixo até: 1010 kg

SEAT TOLEDO III (5P2)			
B4	1.6, 1.8 TFSI, 1.9 TDI, 2.0 FSI, 2.0 TDI, 2.0 TFSI 04/04 - 75 -147 kW	22-131607 †	19-127439 ½ para veículos com chassis standard VA: Øa: 50 mm
B4	1.6, 1.8 TFSI, 1.9 TDI, 2.0 FSI, 2.0 TDI, 2.0 TFSI 04/04 - 75 -147 kW	22-131614 †	19-127439 ½ para veículos com chassis standard VA: Øa: 55 mm
B4	1.6, 1.8 TFSI, 1.9 TDI, 2.0 FSI, 2.0 TDI, 2.0 TFSI 04/04 - 75 -147 kW	22-139184 †	19-127439 ½ para veículos com chassis desportivo VA: Øa: 50 mm
B4	1.6, 1.8 TFSI, 1.9 TDI, 2.0 FSI, 2.0 TDI, 2.0 TFSI 04/04 - 75 -147 kW	22-139191 †	19-127439 ½ para veículos com chassis desportivo VA: Øa: 55 mm
B6 Sport	1.6, 1.8 TFSI, 1.9 TDI, 2.0 FSI, 2.0 TDI, 2.0 TFSI 04/04 - 75 -147 kW	35-113751 †	24-172936 ½ VA: Øa: 50 mm
B6 Sport	1.6, 1.8 TFSI, 1.9 TDI, 2.0 FSI, 2.0 TDI, 2.0 TFSI 04/04 - 75 -147 kW	35-108177 †	24-172936 ½ VA: Øa: 55 mm
B8	1.6, 1.8 TFSI, 1.9 TDI, 2.0 FSI, 2.0 TDI, 2.0 TFSI 04/04 - 75 -147 kW	35-113768 †	24-178006 ½ VA: Øa: 50 mm
B8	1.6, 1.8 TFSI, 1.9 TDI, 2.0 FSI, 2.0 TDI, 2.0 TFSI 04/04 - 75 -147 kW	35-108191 †	24-178006 ½ VA: Øa: 55 mm
B12 PK	1.6, 2.0 FSI 10/04 - 75 -110 kW	46-194749	Imposições, ver certificado de inspeção técnica; Diâmetro exterior da estrutura frente 50 mm VA: Rebaixamento (Peritagem): 30 mm; peso do eixo até: 1022 kg HA: Rebaixamento (Peritagem): 30 mm; peso do eixo até: 1050 kg
B12 PK	1.6, 2.0 FSI 10/04 - 75 -110 kW	46-194756	Imposições, ver certificado de inspeção técnica; Diâmetro exterior da estrutura frente 55 mm VA: Rebaixamento (Peritagem): 30 mm; peso do eixo até: 1022 kg HA: Rebaixamento (Peritagem): 30 mm; peso do eixo até: 1050 kg
B12 PK	1.8 TFSI, 1.9 TDI, 2.0 TDI, 2.0 TFSI 11/05 - 77 -147 kW	46-194763	Imposições, ver certificado de inspeção técnica; Diâmetro exterior da estrutura frente 50 mm VA: Rebaixamento (Peritagem): 30 mm; peso do eixo até: 1120 kg HA: Rebaixamento (Peritagem): 30 mm; peso do eixo até: 1050 kg
B12 PK	1.8 TFSI, 1.9 TDI, 2.0 TDI, 2.0 TFSI 11/05 - 77 -147 kW	46-194770	Imposições, ver certificado de inspeção técnica; Diâmetro exterior da estrutura frente 55 mm VA: Rebaixamento (Peritagem): 30 mm; peso do eixo até: 1120 kg HA: Rebaixamento (Peritagem): 30 mm; peso do eixo até: 1050 kg
B12 PK	2.0 FSI 10/04 - 110 kW	46-194763	Caixa de velocidades automática; Imposições, ver certificado de inspeção técnica; Diâmetro exterior da estrutura frente 50 mm VA: Rebaixamento (Peritagem): 30 mm; peso do eixo até: 1120 kg HA: Rebaixamento (Peritagem): 30 mm; peso do eixo até: 1050 kg

				
SEAT				
SEAT TOLEDO III (5P2)				
B12 PK	2.0 FSI 10/04 - 110 kW	46-194770		Caixa de velocidades automática; Imposições, ver certificado de inspeção técnica; Diâmetro exterior da estrutura frente 55 mm VA: Rebaixamento (Peritagem): 30 mm; peso do eixo até: 1120 kg HA: Rebaixamento (Peritagem): 30 mm; peso do eixo até: 1050 kg
B14	1.6, 1.8 TFSI, 1.9 TDI, 2.0 FSI, 2.0 TDI, 2.0 TFSI 04/04 - 75 -147 kW	47-128347		Imposições, ver certificado de inspeção técnica; Diâmetro exterior da estrutura frente 50 mm VA: Rebaixamento (Peritagem): 30-50 mm; peso do eixo até: 1200 kg HA: Rebaixamento (Peritagem): 30-50 mm; peso do eixo até: 1095 kg
B14	1.6, 1.8 TFSI, 1.9 TDI, 2.0 FSI, 2.0 TDI, 2.0 TFSI 04/04 - 75 -147 kW	47-127708		Imposições, ver certificado de inspeção técnica; Diâmetro exterior da estrutura frente 55 mm VA: Rebaixamento (Peritagem): 30-50 mm; peso do eixo até: 1200 kg HA: Rebaixamento (Peritagem): 30-50 mm; peso do eixo até: 1095 kg
B16 PSS10	1.6, 1.8 TFSI, 1.9 TDI, 2.0 FSI, 2.0 TDI, 2.0 TFSI 04/04 - 75 -147 kW	48-135238		Imposições, ver certificado de inspeção técnica; Diâmetro exterior da estrutura frente 50 mm VA: Rebaixamento (Peritagem): 30-50 mm; peso do eixo até: 1210 kg HA: Rebaixamento (Peritagem): 30-50 mm; peso do eixo até: 1095 kg
B16 PSS10	1.6, 1.8 TFSI, 1.9 TDI, 2.0 FSI, 2.0 TDI, 2.0 TFSI 04/04 - 75 -147 kW	48-135245		Imposições, ver certificado de inspeção técnica; Diâmetro exterior da estrutura frente 55 mm VA: Rebaixamento (Peritagem): 30-50 mm; peso do eixo até: 1210 kg HA: Rebaixamento (Peritagem): 30-50 mm; peso do eixo até: 1095 kg
SEAT 600 D				
B6 Sport	0.8 09/63 - 04/70 17 kW	24-007405 †	24-007504 †	
SEAT 132				
B4	1.6, 1.8, 1.9, 2.0 D, 2.2 D 05/73 - 12/82 40 -80 kW		19-019291 †	
SEAT 133				
B6 Sport	0.8 05/74 - 11/79 25 kW	24-007405 †	24-007504 †	
SKODA				
SKODA FABIA (6Y2)				
B1	1.0, 1.2, 1.4, 1.4 16V, 1.4 TDI, 1.9 SDI, 1.9 TDI, 2.0 08/99 - 03/08 37 -85 kW	12-117079		
B3	1.4 16V 12/99 - 03/08 55 kW	37-160678		manual; para veículos com climatização
B3	1.4 TDI 04/03 - 03/08 51 -59 kW	37-160654		para veículos com climatização
B4	1.0, 1.2, 1.4, 1.4 16V, 1.4 TDI, 1.9 SDI, 1.9 TDI, 2.0 08/99 - 03/08 37 -85 kW	22-105813 † 11-101321 SP	19-109572 † 11-106470 SP	para veículos com chassis standard
B4	1.0, 1.2, 1.4, 1.4 16V, 1.4 TDI, 1.9 SDI, 1.9 TDI, 2.0 08/99 - 03/08 37 -85 kW	i.V. 11-101321 SP	19-196312 † 11-106470 SP	para veículos com chassis desportivo
B6 Sport	1.0, 1.2, 1.4, 1.4 16V, 1.4 TDI, 1.9 SDI, 1.9 TDI, 2.0 08/99 - 03/08 37 -85 kW	35-052173 †	24-067898 † 11-106470 SP	

				
SKODA				
SKODA FABIA (6Y2)				
B8	1.0, 1.2, 1.4, 1.4 16V, 1.4 TDI, 1.9 SDI, 1.9 TDI, 1.9 TDI RS, 2.0 08/99 - 03/08 37 -96 kW	35-052180 †	24-067904 1/0 11-106470 SP	
B12 PK	1.0, 1.2, 1.4, 1.4 16V 08/99 - 03/08 37 -74 kW	46-182623		Imposições, ver certificado de inspeção técnica VA: Rebaixamento (Peritagem): 30 mm; peso do eixo até: 920 kg HA: Rebaixamento (Peritagem): 30 mm; para veículos sem regulação de nível; peso do eixo até: 840 kg
B12 PK	1.4 TDI, 1.9 SDI, 1.9 TDI, 2.0 12/99 - 03/08 47 -85 kW	46-182630		Imposições, ver certificado de inspeção técnica VA: Rebaixamento (Peritagem): 30 mm; peso do eixo até: 960 kg HA: Rebaixamento (Peritagem): 30 mm; para veículos sem regulação de nível; peso do eixo até: 840 kg
B12 PK	1.9 TDI RS 06/03 - 03/08 96 kW	46-182647		Imposições, ver certificado de inspeção técnica VA: Rebaixamento (Peritagem): 25 mm; peso do eixo até: 960 kg HA: Rebaixamento (Peritagem): 25 mm; para veículos sem regulação de nível; peso do eixo até: 840 kg
B14	1.0, 1.2, 1.4, 1.4 16V, 1.4 TDI, 1.9 SDI, 1.9 TDI, 1.9 TDI RS, 2.0 08/99 - 03/08 37 -96 kW	47-146914		Imposições, ver certificado de inspeção técnica VA: Rebaixamento (Peritagem): 30-50 mm; peso do eixo até: 960 kg HA: Rebaixamento (Peritagem): 30-45 mm; peso do eixo até: 835 kg
B16 PSS9	1.0, 1.2, 1.4, 1.4 16V, 1.4 TDI, 1.9 SDI, 1.9 TDI, 1.9 TDI RS, 2.0 08/99 - 03/08 37 -96 kW	48-146852		Imposições, ver certificado de inspeção técnica VA: Rebaixamento (Peritagem): 30-50 mm; peso do eixo até: 960 kg HA: Rebaixamento (Peritagem): 30-45 mm; peso do eixo até: 835 kg
SKODA FABIA três volumes (6Y3)				
B1	1.0, 1.2, 1.4, 1.4 16V, 1.4 TDI, 1.9 SDI, 1.9 TDI, 2.0 12/99 - 12/07 37 -85 kW		12-117079	
B3	1.4 16V 10/99 - 12/07 55 kW	37-160678		manual; para veículos com climatização
B3	1.4 TDI 04/03 - 12/07 51 -59 kW	37-160654		para veículos com climatização
B4	1.0, 1.2, 1.4, 1.4 16V, 1.4 TDI, 1.9 SDI, 1.9 TDI, 2.0 12/99 - 12/07 37 -85 kW	22-105813 † 11-101321 SP	19-109589 1/0 11-106470 SP	para veículos com chassis standard
B6 Sport	1.0, 1.2, 1.4, 1.4 16V, 1.4 TDI, 1.9 SDI, 1.9 TDI, 2.0 12/99 - 12/07 37 -85 kW	35-052173 †	24-067898 1/0 11-106470 SP	
B8	1.0, 1.2, 1.4, 1.4 16V, 1.4 TDI, 1.9 SDI, 1.9 TDI, 2.0 12/99 - 12/07 37 -85 kW	35-052180 †	24-067904 1/0 11-106470 SP	
B12 PK	1.2, 1.4, 1.4 16V 12/99 - 12/07 40 -74 kW	46-182609		Imposições, ver certificado de inspeção técnica VA: Rebaixamento (Peritagem): 30 mm; peso do eixo até: 900 kg HA: Rebaixamento (Peritagem): 30 mm; para veículos sem regulação de nível; peso do eixo até: 875 kg
B12 PK	1.4 TDI, 1.9 SDI, 1.9 TDI, 2.0 12/99 - 12/07 47 -85 kW	46-182616		Imposições, ver certificado de inspeção técnica VA: Rebaixamento (Peritagem): 30 mm; peso do eixo até: 900 kg HA: Rebaixamento (Peritagem): 30 mm; para veículos sem regulação de nível; peso do eixo até: 875 kg
B14	1.0, 1.2, 1.4, 1.4 16V, 1.4 TDI, 1.9 SDI, 1.9 TDI, 2.0 12/99 - 12/07 37 -85 kW	47-146914		Imposições, ver certificado de inspeção técnica VA: Rebaixamento (Peritagem): 30-50 mm; peso do eixo até: 960 kg HA: Rebaixamento (Peritagem): 30-45 mm; peso do eixo até: 835 kg
B16 PSS9	1.0, 1.2, 1.4, 1.4 16V, 1.4 TDI, 1.9 SDI, 1.9 TDI, 2.0 12/99 - 12/07 37 -85 kW	48-146852		Imposições, ver certificado de inspeção técnica VA: Rebaixamento (Peritagem): 30-50 mm; peso do eixo até: 960 kg HA: Rebaixamento (Peritagem): 30-45 mm; peso do eixo até: 835 kg


SKODA
SKODA FABIA três volumes (6Y3)
SKODA FABIA Combi (6Y5)




B1	1.0, 1.2, 1.4, 1.4 16V, 1.4 TDI, 1.9 SDI, 1.9 TDI, 2.0 04/00 - 12/07 37 -85 kW		12-117079	
B4	1.0, 1.2, 1.4, 1.4 16V, 1.4 TDI, 1.9 SDI, 1.9 TDI, 2.0 04/00 - 12/07 37 -85 kW	22-105813 † 11-101321 SP	19-109589 † 11-106470 SP	para veículos com chassis standard
B6 Sport	1.0, 1.2, 1.4, 1.4 16V, 1.4 TDI, 1.9 SDI, 1.9 TDI, 2.0 04/00 - 12/07 37 -85 kW	35-052173 †	24-067898 † 11-106470 SP	
B8	1.0, 1.2, 1.4, 1.4 16V, 1.4 TDI, 1.9 SDI, 1.9 TDI, 2.0 04/00 - 12/07 37 -85 kW	35-052180 †	24-067904 † 11-106470 SP	
B12 PK	1.2, 1.4, 1.4 16V 04/00 - 12/07 40 -74 kW	46-182609		Imposições, ver certificado de inspeção técnica VA: Rebaixamento (Peritagem): 30 mm; peso do eixo até: 900 kg HA: Rebaixamento (Peritagem): 30 mm; para veículos sem regulação de nível; peso do eixo até: 875 kg
B12 PK	1.4 TDI, 1.9 SDI, 1.9 TDI, 2.0 04/00 - 12/07 47 -85 kW	46-182616		Imposições, ver certificado de inspeção técnica VA: Rebaixamento (Peritagem): 30 mm; peso do eixo até: 900 kg HA: Rebaixamento (Peritagem): 30 mm; para veículos sem regulação de nível; peso do eixo até: 875 kg
B14	1.0, 1.2, 1.4, 1.4 16V, 1.4 TDI, 1.9 SDI, 1.9 TDI, 2.0 04/00 - 12/07 37 -85 kW	47-146914		Imposições, ver certificado de inspeção técnica VA: Rebaixamento (Peritagem): 30-50 mm; peso do eixo até: 960 kg HA: Rebaixamento (Peritagem): 30-45 mm; peso do eixo até: 835 kg
B16 PSS9	1.0, 1.2, 1.4, 1.4 16V, 1.4 TDI, 1.9 SDI, 1.9 TDI, 2.0 04/00 - 12/07 37 -85 kW	48-146852		Imposições, ver certificado de inspeção técnica VA: Rebaixamento (Peritagem): 30-50 mm; peso do eixo até: 960 kg HA: Rebaixamento (Peritagem): 30-45 mm; peso do eixo até: 835 kg

SKODA FABIA Praktik

B4	1.2, 1.4, 1.4 TDI, 1.9 SDI 07/01 - 12/07 40 -51 kW	22-105813 † 11-101321 SP	19-109572 † 11-106470 SP	
B6 Sport	1.2, 1.4, 1.4 TDI, 1.9 SDI 07/01 - 12/07 40 -51 kW	35-052173 †	24-067898 † 11-106470 SP	
B8	1.2, 1.4, 1.4 TDI, 1.9 SDI 07/01 - 12/07 40 -51 kW	35-052180 †	24-067904 † 11-106470 SP	

SKODA FABIA




B1	1.2, 1.2 16V, 1.2 TDI, 1.2 TSI, 1.4, 1.4 TDI, 1.4 TSI, 1.6, 1.6 TDI, 1.9 TDI 12/06 - 44 -132 kW		12-117079	
B3	1.2, 1.2 16V 12/06 - 44 -51 kW	37-160692	36-300075	para veículos com chassis standard
B3	1.2 TSI, 1.4, 1.4 TSI, 1.6 04/07 - 63 -132 kW	37-160678	36-300075	para veículos com chassis standard
B3	1.2 TDI, 1.4 TDI, 1.6 TDI, 1.9 TDI 04/07 - 51 -77 kW	36-199587	36-300075	para veículos com chassis standard
B4	1.2, 1.2 16V, 1.2 TDI, 1.2 TSI, 1.4, 1.4 TDI, 1.6, 1.6 TDI, 1.9 TDI 12/06 - 44 -77 kW	22-105813 † 11-101321 SP	19-109572 † 11-106470 SP	para veículos com chassis standard




			
SKODA			
SKODA FABIA			
B6 Sport	1.2, 1.2 16V, 1.2 TDI, 1.2 TSI, 1.4, 1.4 TDI, 1.6, 1.6 TDI, 1.9 TDI 12/06 - 44 -77 kW	35-052173 †	24-067898 $\frac{1}{0}$ 11-106470 SP
B8	1.2, 1.2 16V, 1.2 TDI, 1.2 TSI, 1.4, 1.4 TDI, 1.4 TSI, 1.6, 1.6 TDI, 1.9 TDI 12/06 - 44 -132 kW	35-052180 †	24-067904 $\frac{1}{0}$ 11-106470 SP
B12 PK	1.2, 1.2 16V, 1.2 TSI, 1.4, 1.4 TDI, 1.6, 1.6 TDI 12/06 - 44 -77 kW	46-182678	Imposições, ver certificado de inspeção técnica VA: Rebaixamento (Peritagem): 30 mm; peso do eixo até: 920 kg HA: Rebaixamento (Peritagem): 30 mm; peso do eixo até: 840 kg
B12 PK	1.4 TDI, 1.6 TDI, 1.9 TDI 01/07 - 51 -77 kW	46-182692	Imposições, ver certificado de inspeção técnica VA: Rebaixamento (Peritagem): 30 mm; peso do eixo até: 960 kg HA: Rebaixamento (Peritagem): 30 mm; peso do eixo até: 840 kg




SKODA FABIA Combi			
B1	1.2, 1.2 16V, 1.2 TDI, 1.2 TSI, 1.4, 1.4 TDI, 1.4 TSI, 1.6, 1.6 TDI, 1.9 TDI 10/07 - 44 -132 kW		12-117079
B3	1.2, 1.2 16V 10/07 - 44 -51 kW	37-160692	36-200108 para veículos com chassis standard
B3	1.2 TSI, 1.4, 1.4 TSI, 1.6 10/07 - 63 -132 kW	37-160678	36-200108 para veículos com chassis standard
B3	1.2 TDI, 1.4 TDI, 1.6 TDI, 1.9 TDI 10/07 - 51 -77 kW	36-199587	36-200108 para veículos com chassis standard
B4	1.2, 1.2 16V, 1.2 TDI, 1.2 TSI, 1.4, 1.4 TDI, 1.4 TSI, 1.6, 1.6 TDI, 1.9 TDI 10/07 - 44 -132 kW	22-105813 † 11-101321 SP	19-109589 $\frac{1}{0}$ 11-106470 SP para veículos com chassis standard
B6 Sport	1.2, 1.2 16V, 1.2 TDI, 1.2 TSI, 1.4, 1.4 TDI, 1.4 TSI, 1.6, 1.6 TDI, 1.9 TDI 10/07 - 44 -132 kW	35-052173 †	24-067898 $\frac{1}{0}$ 11-106470 SP
B8	1.2, 1.2 16V, 1.2 TDI, 1.2 TSI, 1.4, 1.4 TDI, 1.4 TSI, 1.6, 1.6 TDI, 1.9 TDI 10/07 - 44 -132 kW	35-052180 †	24-067904 $\frac{1}{0}$ 11-106470 SP
B12 PK	1.2, 1.2 16V, 1.2 TSI, 1.4, 1.4 TSI, 1.6 10/07 - 44 -132 kW	46-182708	Imposições, ver certificado de inspeção técnica VA: Rebaixamento (Peritagem): 30 mm; peso do eixo até: 920 kg HA: Rebaixamento (Peritagem): 20 mm; peso do eixo até: 840 kg
B12 PK	1.2 TDI, 1.4 TDI, 1.6, 1.6 TDI, 1.9 TDI 10/07 - 51 -77 kW	46-182715	Imposições, ver certificado de inspeção técnica VA: Rebaixamento (Peritagem): 30 mm; peso do eixo até: 960 kg HA: Rebaixamento (Peritagem): 20 mm; peso do eixo até: 840 kg

SKODA FAVORIT (781)			
B3	1.3, 1.3 135, 1.3 135 X,LX,GLX, 1.3 135L, 1.3 136 10/90 - 09/94 40 -50 kW	36-201860	36-201914 para veículos com chassis standard
B4	1.3, 1.3 135, 1.3 135 X,LX,GLX, 1.3 135L, 1.3 136 10/90 - 09/94 40 -50 kW	22-045720 †	19-029405 $\frac{1}{0}$ 11-101352 SP

SKODA FAVORIT Forman (785)			
B3	1.3 08/91 - 06/95 40 -50 kW	36-201860	36-201938 para veículos com chassis standard

				
SKODA				
SKODA FAVORIT Forman (785)				
B4	1.3 08/91 - 06/95 40 -50 kW	22-045720 †	19-029405 ½ 11-101352 SP	
SKODA FAVORIT Pick-up (787)				
B3	1.3 06/92 - 06/97 40 -50 kW	36-201860	i.V.	
B4	1.3 12/92 - 06/97 40 -50 kW	22-045720 †	11-101352 SP	
SKODA FELICIA I (6U1)				
B4	1.3, 1.6 LX, 1.9 D 10/94 - 03/98 40 -55 kW	22-045737 † 11-116141 SP	19-029412 ½ 11-101352 SP	
SKODA FELICIA I Combi (6U5)				
B4	1.3, 1.3 LX, 1.3 LXI, 1.6 GLX, 1.9 D 08/95 - 03/98 40 -55 kW	22-045737 † 11-116141 SP	19-029412 ½ 11-101352 SP	
SKODA FELICIA II (6U1)				
B3	1.3, 1.6 01/98 - 06/01 40 -55 kW	36-163304	36-163281	
B3	1.3, 1.6 01/98 - 06/01 40 -55 kW	36-163298		modelo reforçado .
B3	1.9 D 01/98 - 06/01 47 kW	36-163298	36-163281	
B4	1.3, 1.6, 1.9 D 01/98 - 06/01 40 -55 kW	22-045737 † 11-116141 SP	19-029412 ½ 11-101352 SP	para veiculos com chassis standard
SKODA FELICIA II Combi (6U5)				
B3	1.3, 1.6 01/98 - 06/01 50 -55 kW	36-163304	36-163274	
B3	1.3, 1.6 01/98 - 06/01 50 -55 kW	36-163298		modelo reforçado .
B3	1.9 D 01/98 - 06/01 47 kW	36-163298	36-163274	
B4	1.3, 1.6, 1.9 D 01/98 - 06/01 47 -55 kW	22-045737 † 11-116141 SP	19-029412 ½ 11-101352 SP	para veiculos com chassis standard
SKODA OCTAVIA (1U2)				
B1	1.4, 1.4 16V, 1.6, 1.8, 1.8 T, 1.9 SDI, 1.9 TDI, 2.0 08/97 - 44 -110 kW	12-116966	12-117079	VA: com rolamentos de esferas
B3	1.4, 1.4 16V, 1.6, 1.8, 1.9 SDI 06/97 - 44 -92 kW	36-201839	36-200801	para veiculos com chassis standard
B3	1.4, 1.4 16V, 1.6, 1.8, 1.9 SDI 06/97 - 44 -92 kW	36-201778	36-200849	modelo reforçado .
B3	1.8 T, 1.9 TDI 09/96 - 66 -110 kW	36-201891	36-200849	para veiculos com chassis standard
B3	1.8 T, 1.9 TDI, 2.0 09/96 - 66 -110 kW	36-201778	36-199525	modelo reforçado .

				
SKODA				
SKODA OCTAVIA (1U2)				
B3	1.8 T 4x4 05/01 - 110 kW	36-201778	36-199525	para veículos com chassis standard
B3	2.0 04/99 - 85 kW	36-201839	36-200849	para veículos com chassis standard
B4	1.4, 1.4 16V, 1.6, 1.8, 1.8 T, 1.9 SDI, 1.9 TDI, 2.0 08/97 - 44 -110 kW	22-045744 † 11-103455 SP	19-029429 1/2 11-115755 SP	para veículos com chassis standard
B4	1.4, 1.4 16V, 1.6, 1.8, 1.8 T, 1.9 SDI, 1.9 TDI, 2.0 08/97 - 44 -110 kW	22-045751 † 11-103455 SP	19-029177 1/2 11-115755 SP	para veículos com chassis desportivo
B4	1.4, 1.4 16V, 1.6, 1.8, 1.8 T, 1.9 SDI, 1.9 TDI, 2.0 08/97 - 44 -110 kW	22-045744 † 11-103455 SP	19-140032 1/2 11-115755 SP	para veículos adaptados a estradas em mão estado
B6 Sport	1.4, 1.4 16V, 1.6, 1.8, 1.8 T, 1.9 SDI, 1.9 TDI, 2.0 08/97 - 44 -110 kW	35-044079 †	24-025430 1/2 11-115755 SP	Tubo simples VA: Mono-tubo invertido
B6 Sport	1.8 T 4x4 05/01 - 110 kW	35-046370 †	24-060349 0	
B6 Sport	RS 1.8 T 05/01 - 132 kW	35-046370 †	24-025430 1/2 11-115755 SP	Tubo simples
B8	1.4, 1.4 16V, 1.6, 1.8, 1.8 T, 1.9 SDI, 1.9 TDI, 2.0 08/97 - 44 -110 kW	35-044086 †	24-025447 1/2 11-115755 SP	Tubo simples
B8	1.8 T 4x4 05/01 - 110 kW	35-046387 †	24-060356 0	VA: Mono-tubo invertido
B8	RS 1.8 T 05/01 - 132 kW	35-046387 †	24-025447 1/2 11-115755 SP	Tubo simples
B10	1.4, 1.4 16V, 1.6, 1.8, 1.8 T, 1.9 SDI, 1.9 TDI, 2.0 08/97 - 44 -110 kW	46-111890		Imposições, ver certificado de inspeção técnica VA: Rebaixamento (Peritagem): 50 mm; peso do eixo até: 980 kg HA: Rebaixamento (Peritagem): 40 mm
B10	1.4, 1.4 16V, 1.6, 1.8, 1.8 T, 1.9 SDI, 1.9 TDI, 2.0 08/97 - 44 -110 kW	46-111906		Imposições, ver certificado de inspeção técnica VA: Rebaixamento (Peritagem): 50 mm; peso do eixo a partir de: 981 kg HA: Rebaixamento (Peritagem): 40 mm
B12 PK	1.4, 1.4 16V, 1.6, 1.9 SDI 06/97 - 44 -75 kW	46-182524		Imposições, ver certificado de inspeção técnica VA: Rebaixamento (Peritagem): 30 mm; peso do eixo até: 1000 kg HA: Rebaixamento (Peritagem): 30 mm; para veículos sem regulação de nível; peso do eixo até: 1000 kg
B12 PK	1.8, 1.8 T, 1.9 TDI 09/96 - 66 -110 kW	46-182531		Imposições, ver certificado de inspeção técnica VA: Rebaixamento (Peritagem): 30 mm; peso do eixo até: 1000 kg HA: Rebaixamento (Peritagem): 30 mm; para veículos sem regulação de nível; peso do eixo até: 1000 kg
B12 PK	2.0 04/99 - 85 kW	46-182531		Caixa de velocidades automática; Imposições, ver certificado de inspeção técnica VA: Rebaixamento (Peritagem): 30 mm; peso do eixo até: 1000 kg HA: Rebaixamento (Peritagem): 30 mm; para veículos sem regulação de nível; peso do eixo até: 1000 kg
B12 PK	2.0 04/99 - 85 kW	46-182524		manual; Imposições, ver certificado de inspeção técnica VA: Rebaixamento (Peritagem): 30 mm; peso do eixo até: 1000 kg HA: Rebaixamento (Peritagem): 30 mm; para veículos sem regulação de nível; peso do eixo até: 1000 kg
B12 SL	1.4, 1.4 16V, 1.6, 1.8, 1.8 T, 1.9 SDI, 1.9 TDI, 2.0 08/97 - 44 -110 kW	46-180230		Imposições, ver certificado de inspeção técnica VA: Rebaixamento (Peritagem): 45-50 mm; peso do eixo até: 950 kg HA: Rebaixamento (Peritagem): 30 mm; peso do eixo até: 1000 kg




			
SKODA			
SKODA OCTAVIA (1U2)			
B12 SL	1.4, 1.4 16V, 1.6, 1.8, 1.8 T, 1.9 SDI, 1.9 TDI, 2.0 08/97 - 44 -110 kW	46-180247	Imposições, ver certificado de inspeção técnica VA: Rebaixamento (Peritagem): 45-50 mm; peso do eixo até: 1000 kg HA: Rebaixamento (Peritagem): 30 mm; peso do eixo até: 1000 kg




SKODA OCTAVIA Combi (1U5)			
----------------------------------	--	--	--

B4	1.4 16V, 1.6, 1.8 20V, 1.8 T, 1.9 SDI, 1.9 TDI, 2.0 04/99 - 50 -110 kW	22-045744 † 11-103455 SP	19-068633 1/2 11-115755 SP	para veículos com chassis standard; para veículos adaptados a estradas em mão estado
B6 Sport	1.4 16V, 1.6, 1.8 20V, 1.8 T, 1.9 SDI, 1.9 TDI, 2.0 04/99 - 50 -110 kW	35-044079 †	24-028004 1/2 11-115755 SP	Tubo simples VA: Mono-tubo invertido
B6 Sport	1.4 16V, 1.6, 1.8 20V, 1.8 T, 1.9 SDI, 1.9 TDI, 2.0 04/99 - 50 -110 kW	11-103455 SP	24-028004 1/2 11-115755 SP	Tubo duplo VA: Tubo duplo
B6 Sport	1.8 T 4x4, 1.9 TDI 4x4, 2.0, 2.0 4x4 01/00 - 66 -110 kW	35-046370 †	24-060349 0/0	
B6 Sport	RS 1.8 T 08/02 - 132 kW	35-046370 †	24-028004 1/2 11-115755 SP	
B8	1.4 16V, 1.6, 1.8 20V, 1.8 T, 1.9 SDI, 1.9 TDI, 2.0 04/99 - 50 -110 kW	35-044086 †	24-028011 1/2 11-115755 SP	Tubo simples
B8	1.8 T 4x4, 1.9 TDI 4x4, 2.0, 2.0 4x4 01/00 - 66 -110 kW	35-046387 †	24-060356 0/0	VA: Mono-tubo invertido
B8	RS 1.8 T 08/02 - 132 kW	35-046387 †	24-028011 1/2 11-115755 SP	
B10	1.4 16V, 1.6, 1.8 20V, 1.8 T, 1.9 SDI, 1.9 TDI, 2.0 04/99 - 50 -110 kW	46-111944		Imposições, ver certificado de inspeção técnica VA: Rebaixamento (Peritagem): 50 mm; peso do eixo até: 980 kg HA: Rebaixamento (Peritagem): 40 mm; peso do eixo até: 1020 kg
B10	1.4 16V, 1.6, 1.8 20V, 1.8 T, 1.9 SDI, 1.9 TDI, 2.0 04/99 - 50 -110 kW	46-111937		Imposições, ver certificado de inspeção técnica VA: Rebaixamento (Peritagem): 50 mm; peso do eixo a partir de: 981 kg; peso do eixo até: 1020 kg HA: Rebaixamento (Peritagem): 40 mm
B12 PK	1.4 16V, 1.6, 1.9 SDI 07/98 - 50 -75 kW	46-182548		Imposições, ver certificado de inspeção técnica VA: Rebaixamento (Peritagem): 30 mm; peso do eixo até: 1020 kg HA: Rebaixamento (Peritagem): 30 mm; para veículos sem regulação de nível; peso do eixo até: 1020 kg
B12 PK	1.8 20V, 1.8 T, 1.9 TDI 07/98 - 66 -110 kW	46-182555		Imposições, ver certificado de inspeção técnica VA: Rebaixamento (Peritagem): 30 mm; peso do eixo até: 1020 kg HA: Rebaixamento (Peritagem): 30 mm; para veículos sem regulação de nível; peso do eixo até: 1020 kg
B12 PK	2.0, 2.0 4x4 04/99 - 85 -88 kW	46-182548		manual; Imposições, ver certificado de inspeção técnica VA: Rebaixamento (Peritagem): 30 mm; peso do eixo até: 1000 kg HA: Rebaixamento (Peritagem): 30 mm; para veículos sem regulação de nível; peso do eixo até: 1020 kg
B12 PK	2.0, 2.0 4x4 04/99 - 85 -88 kW	46-182555		Caixa de velocidades automática; Imposições, ver certificado de inspeção técnica VA: Rebaixamento (Peritagem): 30 mm; peso do eixo até: 1000 kg HA: Rebaixamento (Peritagem): 30 mm; para veículos sem regulação de nível; peso do eixo até: 1020 kg




SKODA OCTAVIA (1Z3)			
----------------------------	--	--	--














B3	1.2 TSI 02/10 - 77 kW	37-133030	36-134076	para veículos com chassis standard
B3	1.4, 1.4 TSI, 1.6, 1.6 FSI, 1.6 GreenLine, 1.6 LPG 02/04 - 55 -90 kW	36-199594	36-134076	para veículos com chassis standard















				
SKODA				
SKODA OCTAVIA (1Z3)				
B3	2.0 RS, 2.0 TDI 10/05 - 125 -147 kW	36-199600	36-199648	para veículos com chassis standard
B3	1.6 TDI, 1.8 TSI, 1.9 TDI, 2.0 FSI 11/04 - 77 -118 kW	37-133757	36-134076	para veículos com chassis standard
B3	2.0 TDI, 2.0 TDI 16V 02/04 - 81 -103 kW	37-147747	36-134076	para veículos com chassis standard
B4	1.2 TSI, 1.4, 1.4 TSI, 1.6, 1.6 FSI, 1.6 GreenLine, 1.6 LPG, 1.6 TDI, 1.8 TSI, 1.9 TDI, 2.0 FSI, 2.0 TDI, 2.0 TDI 16V 02/04 - 55 -125 kW	22-131607 †	19-127439 ½	para veículos com chassis standard VA: Øa: 50 mm
B4	1.2 TSI, 1.4, 1.4 TSI, 1.6, 1.6 FSI, 1.6 GreenLine, 1.6 LPG, 1.6 TDI, 1.8 TSI, 1.9 TDI, 2.0 FSI, 2.0 TDI, 2.0 TDI 16V 02/04 - 55 -125 kW	22-131614 †	19-127439 ½	para veículos com chassis standard VA: Øa: 55 mm
B4	1.2 TSI, 1.4, 1.4 TSI, 1.6, 1.6 FSI, 1.6 GreenLine, 1.6 LPG, 1.6 TDI, 1.8 TSI, 1.9 TDI, 2.0 FSI, 2.0 RS, 2.0 TDI, 2.0 TDI 16V 02/04 - 55 -147 kW	22-139184 †	19-127439 ½	para veículos com chassis desportivo VA: Øa: 50 mm
B4	1.2 TSI, 1.4, 1.4 TSI, 1.6, 1.6 FSI, 1.6 GreenLine, 1.6 LPG, 1.6 TDI, 1.8 TSI, 1.9 TDI, 2.0 FSI, 2.0 RS, 2.0 TDI, 2.0 TDI 16V 02/04 - 55 -147 kW	22-139191 †	19-127439 ½	para veículos com chassis desportivo VA: Øa: 55 mm
B6 Sport	1.2 TSI, 1.4, 1.4 TSI, 1.6, 1.6 FSI, 1.6 GreenLine, 1.6 LPG, 1.6 TDI, 1.8 TSI, 1.9 TDI, 2.0 FSI, 2.0 RS, 2.0 TDI, 2.0 TDI 16V 02/04 - 55 -147 kW	35-113751 †	24-172936 ½	para veículos com chassis standard VA: Øa: 50 mm
B6 Sport	1.2 TSI, 1.4, 1.4 TSI, 1.6, 1.6 FSI, 1.6 GreenLine, 1.6 LPG, 1.6 TDI, 1.8 TSI, 1.9 TDI, 2.0 FSI, 2.0 RS, 2.0 TDI, 2.0 TDI 16V 02/04 - 55 -147 kW	35-108177 †	24-172936 ½	para veículos com chassis standard VA: Øa: 55 mm
B8	1.2 TSI, 1.4, 1.4 TSI, 1.6, 1.6 FSI, 1.6 GreenLine, 1.6 LPG, 1.6 TDI, 1.8 TSI, 1.9 TDI, 2.0 FSI, 2.0 RS, 2.0 TDI, 2.0 TDI 16V 02/04 - 55 -147 kW	35-113768 †	24-178006 ½	para veículos com chassis desportivo VA: Øa: 50 mm
B8	1.2 TSI, 1.4, 1.4 TSI, 1.6, 1.6 FSI, 1.6 GreenLine, 1.6 LPG, 1.6 TDI, 1.8 TSI, 1.9 TDI, 2.0 FSI, 2.0 RS, 2.0 TDI, 2.0 TDI 16V 02/04 - 55 -147 kW	35-108191 †	24-178006 ½	para veículos com chassis desportivo VA: Øa: 55 mm
B12 PK	1.4, 1.4 TSI, 1.6, 1.6 FSI, 1.6 LPG 02/04 - 55 -90 kW	46-182562		Imposições, ver certificado de inspeção técnica; Diâmetro exterior da estrutura frente 50 mm VA: Rebaixamento (Peritagem): 30 mm; peso do eixo até: 1050 kg HA: Rebaixamento (Peritagem): 30 mm; peso do eixo até: 1100 kg
B12 PK	1.4, 1.4 TSI, 1.6, 1.6 FSI, 1.6 LPG 02/04 - 55 -90 kW	46-000279		Imposições, ver certificado de inspeção técnica; Diâmetro exterior da estrutura frente 55 mm VA: Rebaixamento (Peritagem): 30 mm; peso do eixo até: 1050 kg HA: Rebaixamento (Peritagem): 30 mm; peso do eixo até: 1100 kg
B12 PK	1.6 TDI, 1.8 TSI, 1.9 TDI, 2.0 FSI, 2.0 RS, 2.0 TDI, 2.0 TDI 16V 02/04 - 77 -147 kW	46-182579		Imposições, ver certificado de inspeção técnica; Diâmetro exterior da estrutura frente 50 mm VA: Rebaixamento (Peritagem): 30 mm; peso do eixo até: 1100 kg HA: Rebaixamento (Peritagem): 30 mm; peso do eixo até: 1100 kg




				
SKODA				
SKODA OCTAVIA (1Z3)				
B12 PK	1.6 TDI, 1.8 TSI, 1.9 TDI, 2.0 FSI, 2.0 RS, 2.0 TDI, 2.0 TDI 16V 02/04 - 77 -147 kW	46-000286		Imposições, ver certificado de inspeção técnica; Diâmetro exterior da estrutura frente 55 mm VA: Rebaixamento (Peritagem): 30 mm; peso do eixo até: 1100 kg HA: Rebaixamento (Peritagem): 30 mm; peso do eixo até: 1100 kg
B14	1.2 TSI, 1.4, 1.4 TSI, 1.6, 1.6 FSI, 1.6 GreenLine, 1.6 LPG, 1.6 TDI, 1.8 TSI, 1.9 TDI, 2.0 FSI, 2.0 TDI, 2.0 TDI 16V 02/04 - 55 -125 kW	47-128347		Imposições, ver certificado de inspeção técnica; Diâmetro exterior da estrutura frente 50 mm VA: Rebaixamento (Peritagem): 30-50 mm; peso do eixo até: 1200 kg HA: Rebaixamento (Peritagem): 30-50 mm; peso do eixo até: 1240 kg
B14	1.2 TSI, 1.4, 1.4 TSI, 1.6, 1.6 FSI, 1.6 GreenLine, 1.6 LPG, 1.6 TDI, 1.8 TSI, 1.9 TDI, 2.0 FSI, 2.0 TDI, 2.0 TDI 16V 02/04 - 55 -125 kW	47-127708		Imposições, ver certificado de inspeção técnica; Diâmetro exterior da estrutura frente 55 mm VA: Rebaixamento (Peritagem): 30-50 mm; peso do eixo até: 1200 kg HA: Rebaixamento (Peritagem): 30-50 mm; peso do eixo até: 1240 kg
B14	2.0 RS 10/05 - 147 kW	47-127708		Imposições, ver certificado de inspeção técnica; Diâmetro exterior da estrutura frente 55 mm VA: Rebaixamento (Peritagem): 20-30 mm; peso do eixo até: 1200 kg HA: Rebaixamento (Peritagem): 10-30 mm; peso do eixo até: 1240 kg
B16 PSS10	1.2 TSI, 1.4, 1.4 TSI, 1.6, 1.6 FSI, 1.6 GreenLine, 1.6 LPG, 1.6 TDI, 1.8 TSI, 1.9 TDI, 2.0 FSI, 2.0 TDI, 2.0 TDI 16V 02/04 - 55 -125 kW	48-135238		Imposições, ver certificado de inspeção técnica; Diâmetro exterior da estrutura frente 50 mm VA: Rebaixamento (Peritagem): 30-50 mm; peso do eixo até: 1210 kg HA: Rebaixamento (Peritagem): 30-50 mm; peso do eixo até: 1250 kg
B16 PSS10	1.2 TSI, 1.4, 1.4 TSI, 1.6, 1.6 FSI, 1.6 GreenLine, 1.6 LPG, 1.6 TDI, 1.8 TSI, 1.9 TDI, 2.0 FSI, 2.0 TDI, 2.0 TDI 16V 02/04 - 55 -125 kW	48-135245		Imposições, ver certificado de inspeção técnica; Diâmetro exterior da estrutura frente 55 mm VA: Rebaixamento (Peritagem): 30-50 mm; peso do eixo até: 1210 kg HA: Rebaixamento (Peritagem): 30-50 mm; peso do eixo até: 1250 kg
B16 PSS10	2.0 RS 10/05 - 147 kW	48-135245		Imposições, ver certificado de inspeção técnica; Diâmetro exterior da estrutura frente 55 mm VA: Rebaixamento (Peritagem): 20-30 mm; peso do eixo até: 1210 kg HA: Rebaixamento (Peritagem): 10-30 mm; peso do eixo até: 1250 kg




SKODA OCTAVIA Combi (1Z5)				
B3	1.2 TSI 02/10 - 77 kW	37-133030	36-148158	para veículos com chassis standard
B3	1.4, 1.4 TSI, 1.6, 1.6 FSI, 1.6 GreenLine 02/04 - 59 -90 kW	36-199594	36-148158	para veículos com chassis standard
B3	2.0 RS, 2.0 TDI 10/05 - 125 -147 kW	36-199600	36-199655	para veículos com chassis standard
B3	1.6 TDI, 1.8 TSI, 1.9 TDI, 2.0 FSI 11/04 - 77 -118 kW	37-133757	36-148158	para veículos com chassis standard
B3	1.6 TDI 4x4, 1.8 TSI 4x4 11/08 - 77 -118 kW		36-199570	para veículos com chassis standard
B3	1.9 TDI 4x4, 2.0 FSI 4x4, 2.0 TDI 4x4, 2.0 TDI 16V 4x4 11/04 - 77 -110 kW	36-199617	36-199570	para veículos com chassis standard
B3	2.0 TDI, 2.0 TDI 16V 02/04 - 81 -103 kW	37-147747	36-148158	para veículos com chassis standard
B4	1.2 TSI, 1.4, 1.4 TSI, 1.6, 1.6 FSI, 1.6 GreenLine, 1.6 TDI, 1.6 TDI 4x4, 1.8 TSI, 1.8 TSI 4x4, 1.9 TDI, 1.9 TDI 4x4, 2.0 FSI, 2.0 FSI 4x4, 2.0 TDI, 2.0 TDI 4x4, 2.0 TDI 16V, 2.0 TDI 16V 4x4 02/04 - 59 -125 kW	22-131607 †	19-127439 †	para veículos com chassis standard VA: Øa: 50 mm




			
SKODA			
SKODA OCTAVIA Combi (1Z5)			
B4	1.2 TSI, 1.4, 1.4 TSI, 1.6, 1.6 FSI, 1.6 GreenLine, 1.6 TDI, 1.6 TDI 4x4, 1.8 TSI, 1.8 TSI 4x4, 1.9 TDI, 1.9 TDI 4x4, 2.0 FSI, 2.0 FSI 4x4, 2.0 TDI, 2.0 TDI 4x4, 2.0 TDI 16V, 2.0 TDI 16V 4x4 02/04 - 59 -125 kW	22-131614 †	19-127439 ½ para veículos com chassis standard VA: Øa: 55 mm
B4	1.2 TSI, 1.4, 1.4 TSI, 1.6, 1.6 FSI, 1.6 GreenLine, 1.6 TDI, 1.6 TDI 4x4, 1.8 TSI, 1.8 TSI 4x4, 1.9 TDI, 1.9 TDI 4x4, 2.0 FSI, 2.0 FSI 4x4, 2.0 TDI, 2.0 TDI 4x4, 2.0 TDI 16V, 2.0 TDI 16V 4x4 02/04 - 59 -125 kW	22-139184 †	19-127439 ½ para veículos com chassis desportivo VA: Øa: 50 mm
B4	1.2 TSI, 1.4, 1.4 TSI, 1.6, 1.6 FSI, 1.6 GreenLine, 1.6 TDI, 1.6 TDI 4x4, 1.8 TSI, 1.8 TSI 4x4, 1.9 TDI, 1.9 TDI 4x4, 2.0 FSI, 2.0 FSI 4x4, 2.0 RS, 2.0 TDI, 2.0 TDI 4x4, 2.0 TDI 16V, 2.0 TDI 16V 4x4 02/04 - 59 -147 kW	22-139191 †	19-127439 ½ para veículos com chassis desportivo VA: Øa: 55 mm
B6 Sport	1.2 TSI, 1.4, 1.4 TSI, 1.6, 1.6 FSI, 1.6 GreenLine, 1.6 TDI, 1.6 TDI 4x4, 1.8 TSI, 1.8 TSI 4x4, 1.9 TDI, 1.9 TDI 4x4, 2.0 FSI, 2.0 FSI 4x4, 2.0 TDI, 2.0 TDI 4x4, 2.0 TDI 16V, 2.0 TDI 16V 4x4 02/04 - 59 -125 kW	35-113751 †	24-172936 ½ VA: Øa: 50 mm
B6 Sport	1.2 TSI, 1.4, 1.4 TSI, 1.6, 1.6 FSI, 1.6 GreenLine, 1.6 TDI, 1.6 TDI 4x4, 1.8 TSI, 1.8 TSI 4x4, 1.9 TDI, 1.9 TDI 4x4, 2.0 FSI, 2.0 FSI 4x4, 2.0 RS, 2.0 TDI, 2.0 TDI 4x4, 2.0 TDI 16V, 2.0 TDI 16V 4x4 02/04 - 59 -147 kW	35-108177 †	24-172936 ½ VA: Øa: 55 mm
B8	1.2 TSI, 1.4, 1.4 TSI, 1.6, 1.6 FSI, 1.6 GreenLine, 1.6 TDI, 1.6 TDI 4x4, 1.8 TSI, 1.8 TSI 4x4, 1.9 TDI, 1.9 TDI 4x4, 2.0 FSI, 2.0 FSI 4x4, 2.0 TDI, 2.0 TDI 4x4, 2.0 TDI 16V, 2.0 TDI 16V 4x4 02/04 - 59 -125 kW	35-113768 †	24-178006 ½ VA: Øa: 50 mm
B8	1.2 TSI, 1.4, 1.4 TSI, 1.6, 1.6 FSI, 1.6 GreenLine, 1.6 TDI, 1.6 TDI 4x4, 1.8 TSI, 1.8 TSI 4x4, 1.9 TDI 4x4, 2.0 FSI, 2.0 FSI 4x4, 2.0 RS, 2.0 TDI, 2.0 TDI 4x4, 2.0 TDI 16V, 2.0 TDI 16V 4x4 02/04 - 59 -147 kW	35-108191 †	24-178006 ½ VA: Øa: 55 mm
B12 PK	1.4, 1.4 TSI, 1.6, 1.6 FSI 02/04 - 59 -90 kW	46-182586	Imposições, ver certificado de inspeção técnica; Diâmetro exterior da estrutura frente 50 mm VA: Rebaixamento (Peritagem): 30 mm; peso do eixo até: 1050 kg HA: Rebaixamento (Peritagem): 30 mm; peso do eixo até: 1150 kg
B12 PK	1.4, 1.4 TSI, 1.6, 1.6 FSI 02/04 - 59 -90 kW	46-000293	Imposições, ver certificado de inspeção técnica; Diâmetro exterior da estrutura frente 55 mm VA: Rebaixamento (Peritagem): 30 mm; peso do eixo até: 1050 kg HA: Rebaixamento (Peritagem): 30 mm; peso do eixo até: 1150 kg
B12 PK	1.6 TDI, 1.9 TDI, 2.0 FSI, 2.0 RS, 2.0 TDI, 2.0 TDI 16V 02/04 - 77 -147 kW	46-182593	Imposições, ver certificado de inspeção técnica; Diâmetro exterior da estrutura frente 50 mm VA: Rebaixamento (Peritagem): 30 mm; peso do eixo até: 1100 kg HA: Rebaixamento (Peritagem): 30 mm; peso do eixo até: 1150 kg






				
SKODA				
SKODA OCTAVIA Combi (1Z5)				
B12 PK	1.6 TDI, 1.9 TDI, 2.0 FSI, 2.0 RS, 2.0 TDI, 2.0 TDI 16V 02/04 - 77 -147 kW	46-000354		Imposições, ver certificado de inspeção técnica; Diâmetro exterior da estrutura frente 55 mm VA: Rebaixamento (Peritagem): 30 mm; peso do eixo até: 1100 kg HA: Rebaixamento (Peritagem): 30 mm; peso do eixo até: 1150 kg
B14	1.2 TSI, 1.4, 1.4 TSI, 1.6, 1.6 FSI, 1.6 GreenLine, 1.6 TDI, 1.6 TDI 4x4, 1.8 TSI, 1.8 TSI 4x4, 1.9 TDI, 1.9 TDI 4x4, 2.0 FSI, 2.0 FSI 4x4, 2.0 TDI, 2.0 TDI 4x4, 2.0 TDI 16V, 2.0 TDI 16V 4x4 02/04 - 59 -125 kW	47-128347		Imposições, ver certificado de inspeção técnica; Diâmetro exterior da estrutura frente 50 mm VA: Rebaixamento (Peritagem): 30-50 mm; peso do eixo até: 1200 kg HA: Rebaixamento (Peritagem): 30-50 mm; peso do eixo até: 1240 kg
B14	1.2 TSI, 1.4, 1.4 TSI, 1.6, 1.6 FSI, 1.6 GreenLine, 1.6 TDI, 1.6 TDI 4x4, 1.8 TSI, 1.8 TSI 4x4, 1.9 TDI, 1.9 TDI 4x4, 2.0 FSI, 2.0 FSI 4x4, 2.0 TDI, 2.0 TDI 4x4, 2.0 TDI 16V, 2.0 TDI 16V 4x4 02/04 - 59 -125 kW	47-127708		Imposições, ver certificado de inspeção técnica; Diâmetro exterior da estrutura frente 55 mm VA: Rebaixamento (Peritagem): 30-50 mm; peso do eixo até: 1200 kg HA: Rebaixamento (Peritagem): 30-50 mm; peso do eixo até: 1240 kg
B14	2.0 RS 10/05 - 147 kW	47-127708		Imposições, ver certificado de inspeção técnica; Diâmetro exterior da estrutura frente 55 mm VA: Rebaixamento (Peritagem): 20-30 mm; peso do eixo até: 1200 kg HA: Rebaixamento (Peritagem): 10-30 mm; peso do eixo até: 1240 kg
B16 PSS10	1.2 TSI, 1.4, 1.4 TSI, 1.6, 1.6 FSI, 1.6 GreenLine, 1.6 TDI, 1.6 TDI 4x4, 1.8 TSI, 1.8 TSI 4x4, 1.9 TDI, 1.9 TDI 4x4, 2.0 FSI, 2.0 FSI 4x4, 2.0 TDI, 2.0 TDI 4x4, 2.0 TDI 16V, 2.0 TDI 16V 4x4 02/04 - 59 -125 kW	48-135238		Imposições, ver certificado de inspeção técnica; Diâmetro exterior da estrutura frente 50 mm VA: Rebaixamento (Peritagem): 30-50 mm; peso do eixo até: 1210 kg HA: Rebaixamento (Peritagem): 30-50 mm; para veículos sem regulação de nível; peso do eixo até: 1250 kg
B16 PSS10	1.2 TSI, 1.4, 1.4 TSI, 1.6, 1.6 FSI, 1.6 GreenLine, 1.6 TDI, 1.6 TDI 4x4, 1.8 TSI, 1.8 TSI 4x4, 1.9 TDI, 1.9 TDI 4x4, 2.0 FSI, 2.0 FSI 4x4, 2.0 TDI, 2.0 TDI 4x4, 2.0 TDI 16V, 2.0 TDI 16V 4x4 02/04 - 59 -125 kW	48-135245		Imposições, ver certificado de inspeção técnica; Diâmetro exterior da estrutura frente 55 mm VA: Rebaixamento (Peritagem): 30-50 mm; peso do eixo até: 1210 kg HA: Rebaixamento (Peritagem): 30-50 mm; peso do eixo até: 1250 kg
B16 PSS10	2.0 RS 10/05 - 147 kW	48-135245		Imposições, ver certificado de inspeção técnica; Diâmetro exterior da estrutura frente 55 mm VA: Rebaixamento (Peritagem): 20-30 mm; peso do eixo até: 1210 kg HA: Rebaixamento (Peritagem): 10-30 mm; peso do eixo até: 1250 kg
SKODA PRAKTIK				
B4	1.2, 1.2 TDI, 1.2 TSI, 1.4, 1.4 TDI 03/07 - 51 -63 kW	22-105813  11-101321 	19-109572  11-106470 	para veículos com chassis standard
B6 Sport	1.2, 1.2 TDI, 1.2 TSI, 1.4, 1.4 TDI 03/07 - 51 -63 kW	35-052173 	24-067898  11-106470 	
B8	1.2, 1.2 TDI, 1.2 TSI, 1.4, 1.4 TDI 03/07 - 51 -63 kW	35-052180 	24-067904  11-106470 	
SKODA ROOMSTER (5J)				
B3	1.2, 1.2 TSI, 1.4, 1.6 05/06 - 47 -77 kW	36-199884	36-199525	para veículos com chassis standard
B3	1.2, 1.2 TDI, 1.2 TSI, 1.4, 1.4 TDI, 1.6, 1.6 TDI, 1.9 TDI 05/06 - 47 -77 kW		36-201969	para veículos com chassis standard; modelo reforçado .
B3	1.2 TDI, 1.4 TDI, 1.6 TDI, 1.9 TDI 09/06 - 51 -77 kW	36-199587	36-199525	para veículos com chassis standard









				
SKODA				
SKODA ROOMSTER (5J)				
B4	1.2, 1.2 TDI, 1.2 TSI, 1.4, 1.4 TDI, 1.6, 1.6 TDI, 1.9 TDI 05/06 - 47 -77 kW	22-105813 † 11-101321 	19-109572  11-106470 	para veículos com chassis standard
SKODA SUPERB (3U4)				
B3	1.8 T 02/02 - 03/08 110 kW	37-131371	36-147977	para veículos com chassis standard
B3	1.8 T 02/02 - 03/08 110 kW	37-131388	38-131349	modelo reforçado .
B3	2.0 02/02 - 03/08 85 kW	37-131395	36-147977	para veículos com chassis standard
B3	2.0 02/02 - 03/08 85 kW	37-131371	38-131349	modelo reforçado .
B3	1.9 TDI, 2.0 TDI, 2.8 V6 02/02 - 03/08 74 -142 kW	37-131388	36-147977	para veículos com chassis standard
B3	1.9 TDI, 2.0 TDI, 2.8 V6 02/02 - 03/08 74 -142 kW	37-131449	38-131349	modelo reforçado .
B3	2.5 TDI 02/02 - 03/08 114 -120 kW	37-131449	36-147977	para veículos com chassis standard
B3	2.5 TDI 02/02 - 08/03 114 kW		38-131349	modelo reforçado .
B4	1.8 T, 1.9 TDI, 2.0, 2.0 TDI, 2.5 TDI, 2.8 V6 02/02 - 03/08 74 -142 kW	19-119939 	19-029443  11-149835 	para veículos com chassis standard
B6 Sport	1.8 T, 1.9 TDI, 2.0, 2.0 TDI, 2.5 TDI, 2.8 V6 02/02 - 03/08 74 -142 kW	24-065122 	24-065429 	
B8	1.8 T, 1.9 TDI, 2.0, 2.0 TDI, 2.5 TDI, 2.8 V6 02/02 - 03/08 74 -142 kW	24-065139 	24-065436 	
B12 PK	1.8 T, 1.9 TDI, 2.0 02/02 - 03/08 74 -110 kW	46-182654		Imposições, ver certificado de inspeção técnica VA: Rebaixamento (Peritagem): 30 mm; peso do eixo até: 1160 kg HA: Rebaixamento (Peritagem): 30 mm; para veículos sem regulação de nível; peso do eixo até: 1090 kg
B12 PK	2.5 TDI, 2.8 V6 02/02 - 03/08 114 -142 kW	46-182661		Imposições, ver certificado de inspeção técnica VA: Rebaixamento (Peritagem): 30 mm; peso do eixo até: 1230 kg HA: Rebaixamento (Peritagem): 30 mm; para veículos sem regulação de nível; peso do eixo até: 1090 kg
B14	1.8 T, 1.9 TDI, 2.0, 2.0 TDI, 2.5 TDI, 2.8 V6 02/02 - 03/08 74 -142 kW	47-124806		Imposições, ver certificado de inspeção técnica VA: Rebaixamento (Peritagem): 35-55 mm; peso do eixo até: 1230 kg HA: Rebaixamento (Peritagem): 35-55 mm; peso do eixo até: 1200 kg
B16 PSS9	1.8 T, 1.9 TDI, 2.0, 2.0 TDI, 2.5 TDI, 2.8 V6 02/02 - 03/08 74 -142 kW	48-088749		Imposições, ver certificado de inspeção técnica VA: Rebaixamento (Peritagem): 35-55 mm; peso do eixo até: 1230 kg HA: Rebaixamento (Peritagem): 35-55 mm; peso do eixo até: 1200 kg
SKODA SUPERB (3T4)				
B4	1.4 TSI, 1.8 TSI, 1.8 TSI 4x4, 1.9 TDI, 2.0 TDI, 2.0 TDI 16V, 2.0 TDI 4x4, 3.6 4x4, 3.6 FSI 4x4 03/08 - 77 -191 kW	22-151056 †	19-151069 	para veículos com chassis standard VA: Øa: 55 mm













				
SKODA				
SKODA SUPERB (3T4)				
B4	1.4 TSI, 1.8 TSI, 1.8 TSI 4x4, 1.9 TDI, 2.0 TDI, 2.0 TDI 16V, 2.0 TDI 4x4, 3.6 4x4, 3.6 FSI 4x4 03/08 - 77 -191 kW	22-151070 †	19-151083 1/0	para veículos com chassis desportivo VA: Øa: 55 mm
B6 Sport	1.4 TSI, 1.8 TSI, 1.8 TSI 4x4, 1.9 TDI, 2.0 TDI, 2.0 TDI 16V, 2.0 TDI 4x4, 3.6 4x4, 3.6 FSI 4x4 03/08 - 77 -191 kW	35-122074 †	24-172936 1/0	VA: Øa: 55 mm
B8	1.4 TSI, 1.8 TSI, 1.8 TSI 4x4, 1.9 TDI, 2.0 TDI, 2.0 TDI 16V, 2.0 TDI 4x4, 3.6 4x4, 3.6 FSI 4x4 03/08 - 77 -191 kW	35-122081 †	24-178006 1/0	para veículos com chassis desportivo VA: Øa: 55 mm
B12 PK	1.4 TSI, 1.8 TSI, 1.9 TDI, 2.0 TDI, 2.0 TDI 16V 03/08 - 77 -125 kW	46-182685		Imposições, ver certificado de inspeção técnica; Diâmetro exterior da estrutura frente 55 mm VA: Rebaixamento (Peritagem): 30 mm; peso do eixo até: 1210 kg HA: Rebaixamento (Peritagem): 30 mm; para veículos sem regulação de nível; peso do eixo até: 1250 kg
B14	1.4 TSI, 1.8 TSI, 1.8 TSI 4x4, 1.9 TDI, 2.0 TDI, 2.0 TDI 16V, 2.0 TDI 4x4, 3.6 4x4, 3.6 FSI 4x4 03/08 - 77 -191 kW	47-127708		Imposições, ver certificado de inspeção técnica; Diâmetro exterior da estrutura frente 55 mm VA: Rebaixamento (Peritagem): 30-50 mm; peso do eixo até: 1210 kg HA: Rebaixamento (Peritagem): 30-50 mm; peso do eixo até: 1250 kg
B16 PSS10	1.4 TSI, 1.8 TSI, 1.8 TSI 4x4, 1.9 TDI, 2.0 TDI, 2.0 TDI 16V, 2.0 TDI 4x4, 3.6 4x4, 3.6 FSI 4x4 03/08 - 77 -191 kW	48-135245		Imposições, ver certificado de inspeção técnica; Diâmetro exterior da estrutura frente 55 mm VA: Rebaixamento (Peritagem): 30-50 mm; peso do eixo até: 1210 kg HA: Rebaixamento (Peritagem): 30-50 mm; peso do eixo até: 1250 kg
SKODA SUPERB Combi (3T5)				
B4	1.4 TSI, 1.8 TSI, 1.8 TSI 4x4, 2.0 TDI, 2.0 TDI 4x4, 3.6 V6 4x4 10/09 - 92 -191 kW	22-151056 †	19-151069 1/0	para veículos com chassis standard VA: Øa: 55 mm
B4	1.4 TSI, 1.8 TSI, 1.8 TSI 4x4, 2.0 TDI, 2.0 TDI 4x4, 3.6 V6 4x4 10/09 - 92 -191 kW	22-151070 †	19-151083 1/0	para veículos com chassis desportivo VA: Øa: 55 mm
B6 Sport	1.4 TSI, 1.8 TSI, 1.8 TSI 4x4, 2.0 TDI, 2.0 TDI 4x4, 3.6 V6 4x4 10/09 - 92 -191 kW	35-122074 †	24-172936 1/0	VA: Øa: 55 mm
B8	1.4 TSI, 1.8 TSI, 1.8 TSI 4x4, 2.0 TDI, 2.0 TDI 4x4, 3.6 V6 4x4 10/09 - 92 -191 kW	35-122081 †	24-178006 1/0	para veículos com chassis desportivo VA: Øa: 55 mm
B14	1.4 TSI, 1.8 TSI, 1.8 TSI 4x4, 2.0 TDI, 2.0 TDI 4x4, 3.6 V6 4x4 10/09 - 92 -191 kW	47-127708		Imposições, ver certificado de inspeção técnica; Diâmetro exterior da estrutura frente 55 mm VA: Rebaixamento (Peritagem): 30-50 mm; peso do eixo até: 1210 kg HA: Rebaixamento (Peritagem): 30-50 mm; peso do eixo até: 1250 kg
B16 PSS10	1.4 TSI, 1.8 TSI, 1.8 TSI 4x4, 2.0 TDI, 2.0 TDI 4x4, 3.6 V6 4x4 10/09 - 92 -191 kW	48-135245		Imposições, ver certificado de inspeção técnica; Diâmetro exterior da estrutura frente 55 mm VA: Rebaixamento (Peritagem): 30-50 mm; peso do eixo até: 1210 kg HA: Rebaixamento (Peritagem): 30-50 mm; peso do eixo até: 1250 kg
SMART				
SMART CROSSBLADE				
B4	0.6 06/02 - 52 kW	22-052261 †	19-067971 0/0	para veículos com suspensão de molas helicoidais VA: Utilização obrigatória do prato de mola de série

				
SMART				
SMART CROSSBLADE				
B14	0.6 06/02 - 52 kW	47-107632		Imposições, ver certificado de inspeção técnica; Discos de distân. necess. para algumas comb. de rodas/pneus VA: Rebaixamento (Peritagem): 10-30 mm; peso do eixo até: 465 kg HA: Rebaixamento (Peritagem): 10-30 mm; peso do eixo até: 610 kg
SMART ROADSTER				
B4	0.7 04/03 - 45 -60 kW	22-052261 †	19-067971 ∅	VA: Utilização obrigatória do prato de mola de série
B14	0.7, 0.7 Brabus 04/03 - 45 -74 kW	47-107632		Imposições, ver certificado de inspeção técnica; Discos de distân. necess. para algumas comb. de rodas/pneus VA: Rebaixamento (Peritagem): 10-30 mm; peso do eixo até: 465 kg HA: Rebaixamento (Peritagem): 10-30 mm; peso do eixo até: 610 kg
SMART ROADSTER Coupé				
B4	0.7 04/03 - 45 -60 kW	22-052261 †	19-067971 ∅	VA: Utilização obrigatória do prato de mola de série
B14	0.7, 0.7 Brabus 04/03 - 45 -74 kW	47-107632		Imposições, ver certificado de inspeção técnica; Discos de distân. necess. para algumas comb. de rodas/pneus VA: Rebaixamento (Peritagem): 10-30 mm; peso do eixo até: 465 kg HA: Rebaixamento (Peritagem): 10-30 mm; peso do eixo até: 610 kg
SMART CITY-COUPE (MC01)				
B4	0.6, 0.8 CDI 07/98 - 01/04 30 -40 kW	22-102348 †	19-067971 ∅	Suspensão de molas de folhas
B4	0.6, 0.7, 0.8 CDI 07/98 - 01/04 30 -55 kW	22-052261 †	19-067971 ∅	para veículos com suspensão de molas helicoidais VA: Utilização obrigatória do prato de mola de série
B14	0.6, 0.7 07/98 - 01/04 33 -55 kW	47-107632		Imposições, ver certificado de inspeção técnica; Discos de distân. necess. para algumas comb. de rodas/pneus VA: Rebaixamento (Peritagem): 10-30 mm; para veículos com suspensão de molas helicoidais; peso do eixo até: 430 kg HA: Rebaixamento (Peritagem): 10-30 mm; peso do eixo até: 610 kg
B14	0.8 CDI 03/01 - 01/04 30 kW	47-107632		Imposições, ver certificado de inspeção técnica; Discos de distân. necess. para algumas comb. de rodas/pneus VA: Rebaixamento (Peritagem): 10-30 mm; para veículos com suspensão de molas helicoidais; peso do eixo até: 430 kg HA: Rebaixamento (Peritagem): 10-30 mm; peso do eixo a partir de: 610 kg
SMART CABRIO				
B4	0.6 03/00 - 01/04 40 kW	22-102348 †	19-067971 ∅	Suspensão de molas de folhas
B4	0.6, 0.7, 0.8 CDI 03/00 - 01/04 30 -55 kW	22-052261 †	19-067971 ∅	para veículos com suspensão de molas helicoidais VA: Utilização obrigatória do prato de mola de série
B14	0.6, 0.7, 0.8 CDI 03/00 - 01/04 30 -55 kW	47-107632		Imposições, ver certificado de inspeção técnica; para veículos com suspensão de molas helicoidais; Discos de distân. necess. para algumas comb. de rodas/pneus VA: Rebaixamento (Peritagem): 10-30 mm; peso do eixo até: 465 kg HA: Rebaixamento (Peritagem): 10-30 mm; peso do eixo até: 610 kg
SMART FORTWO Coupé				
B4	0.7, 0.8 CDI 01/04 - 30 -55 kW	22-052261 †	19-067971 ∅	para veículos com suspensão de molas helicoidais VA: Utilização obrigatória do prato de mola de série

				
SMART				
SMART FORTWO Coupé				
B14	0.7, 0.8 CDI 01/04 - 30 -55 kW	47-107632		Imposições, ver certificado de inspeção técnica; para veículos com suspensão de molas helicoidais; peso do eixo até: 430 kg; Discos de distân. necess. para algumas comb. de rodas/pneus VA: Rebaixamento (Peritagem): 10-30 mm HA: Rebaixamento (Peritagem): 10-30 mm
SMART FORTWO cabrio				
B4	0.7, 0.8 CDI 01/04 - 30 -55 kW	22-052261 †	19-067971 ♂	para veículos com suspensão de molas helicoidais VA: Utilização obrigatória do prato de mola de série
B14	0.7, 0.8 CDI 01/04 - 30 -55 kW	47-107632		Imposições, ver certificado de inspeção técnica; para veículos com suspensão de molas helicoidais; peso do eixo até: 465 kg; Discos de distân. necess. para algumas comb. de rodas/pneus VA: Rebaixamento (Peritagem): 10-30 mm HA: Rebaixamento (Peritagem): 10-30 mm
SMART FORTWO Coupé				
B4	0.8 CDI, 1.0, 1.0 Turbo 01/07 - 33 -62 kW	22-145697 †	24-126793 ♂	VA: Utilização obrigatória do prato de mola de série
B14	0.8 CDI, 1.0, 1.0 Turbo 01/07 - 33 -72 kW	47-165403		Imposições, ver certificado de inspeção técnica VA: Rebaixamento (Peritagem): 10-20 mm; peso do eixo até: 440 kg HA: Rebaixamento (Peritagem): 10-30 mm; peso do eixo até: 660 kg
SMART FORTWO Cabrio				
B4	0.8 CDI, 1.0, 1.0 Turbo 01/07 - 33 -62 kW	22-145697 †	24-126793 ♂	VA: Utilização obrigatória do prato de mola de série
B14	0.8 CDI, 1.0, 1.0 Turbo 01/07 - 33 -75 kW	47-165403		Imposições, ver certificado de inspeção técnica VA: Rebaixamento (Peritagem): 10-20 mm; peso do eixo até: 440 kg HA: Rebaixamento (Peritagem): 10-30 mm; peso do eixo até: 660 kg
SMART FORFOUR				
B4	1.1, 1.3, 1.5, 1.5 BRABUS, 1.5 CDI 09/04 - 47 -130 kW		19-166278 ♂	
SSANGYONG				
SSANGYONG KORANDO (K4)				
B6 Offroad	2.2 D 12/88 - 12/96 50 kW	24-002509 ♂	24-002608 ♂	
SSANGYONG KORANDO (KJ)				
B4	2.0, 2.3, 2.3 D, 2.3 TDiC 4x4, 2.9 D, 2.9 TD, 3.2 12/96 - 58 -162 kW	19-140407 ♂	19-140414 ♂	
SSANGYONG KORANDO Cabrio (KJ)				
B4	2.3, 2.9 D, 2.9 TD, 3.2 06/97 - 72 -162 kW	19-140407 ♂	19-140414 ♂	
SSANGYONG MUSSO (FJ)				
B6 Offroad	2.0, 2.3, 2.3 D, 2.9 D, 2.9 TD, 3.2 06/96 - 59 -162 kW	24-016766 ♂	24-020787 ♂	

			
SSANGYONG			
SSANGYONG MUSSO SPORTS			
B6 Offroad	2.9 D 08/04 - 88 kW	24-016766 	24-020787 




SUBARU			
SUBARU FORESTER (SF)			
B4	2.0, 2.0 S Turbo 08/97 - 09/02 90 -125 kW	22-048080  22-048097 	para veículos com chassis standard
B4	2.0 08/97 - 05/02 90 -92 kW	22-048080  22-048097 	22-049292  22-049308  não para Alemanha HA: para veículos sem regulação de nível
B4	2.0 S Turbo 04/01 - 05/02 130 kW	22-048080  22-048097 	para veículos com chassis standard

SUBARU FORESTER (SG)			
B4	2.0, 2.0 S Turbo 09/02 - 92 -130 kW	22-165756  22-165763 	i.V.  i.V.  não para Alemanha; para veículos sem regulação de nível; para veículos com chassis standard VA: -> 12/02
B4	2.0, 2.0 S Turbo, 2.0 X, 2.5, 2.5 RX Nato AWD, 2.5 XT 09/02 - 92 -169 kW	22-166029  22-166036 	i.V.  i.V.  não para Alemanha; para veículos sem regulação de nível; para veículos com chassis standard VA: 01/03 ->
B4	2.0, 2.0 S Turbo 09/02 - 92 -130 kW	22-165756  22-165763 	para veículos sem regulação de nível; para veículos com chassis standard VA: -> 12/02
B4	2.0, 2.0 S Turbo, 2.0 X, 2.5, 2.5 RX Nato AWD, 2.5 XT 09/02 - 92 -169 kW	22-166029  22-166036 	para veículos sem regulação de nível; para veículos com chassis standard VA: 01/03 ->

SUBARU IMPREZA três volumes (GC)			
B16 PSS9	1.5, 1.6 i, 1.6 i 4WD, 1.6 i 4WD, 1.8, 1.8 i 4WD, 2.0, 2.0 AWD, 2.0 i 4WD, 2.0 Turbo GT 4WD, 2.2 GX AWD 03/94 - 09/00 66 -206 kW	48-086035	sem certificado de inspeção técnica VA: Rebaixamento (Peritagem): 50 mm HA: Rebaixamento (Peritagem): 35 mm

SUBARU IMPREZA Combi (GF)			
B16 PSS9	1.5, 1.5 AWD, 1.5 L, 1.6, 1.6 i, 1.6 i 4WD, 1.6 i 4WD, 1.8, 1.8 i 4WD, 2.0, 2.0 4WD, 2.0 AWD, 2.0 16V, 2.0 i Turbo 4WD, 2.0 Turbo GT 4WD, 2.0 WRX STi AWD, 2.2 GX AWD, 2.5 AWD 11/95 - 66 -221 kW	48-086035	sem certificado de inspeção técnica VA: Rebaixamento (Peritagem): 50 mm HA: Rebaixamento (Peritagem): 35 mm

SUBARU IMPREZA três volumes (GD, GG)			
B14	1.5, 1.5 LX, 1.6, 2.0, 2.0 Tracção integral, 2.0 R, 2.0 WRX STi, 2.0 WRX Turbo, 2.2 GX, 2.4 WRX, 2.4 WRX ST1, 2.5 AWD, 2.5 Tracção integral 12/02 - CH-Nr. 70 -235 kW	47-101791	-> CH.Nr.: XXXXXXXX4XXXXXXX; Imposições, ver certificado de inspeção técnica; Distância da perfuração de fixação frente 65 mm VA: Rebaixamento (Peritagem): 25-45 mm; peso do eixo até: 1030 kg HA: Rebaixamento (Peritagem): 20-40 mm; peso do eixo até: 920 kg
B14	1.5, 1.5 AWD, 1.5 LX, 1.6, 2.0, 2.0 AWD, 2.0 Tracção integral, 2.0 R, 2.0 WRX STi, 2.0 WRX Turbo, 2.2 GX, 2.4 WRX, 2.4 WRX ST1, 2.5 AWD, 2.5 Tracção integral CH-Nr. - 70 -235 kW	47-124226	CH.Nr.: XXXXXXXX5XXXXXXX ->; Imposições, ver certificado de inspeção técnica; Distância da perfuração de fixação frente 75 mm VA: Rebaixamento (Peritagem): 20-40 mm HA: Rebaixamento (Peritagem): 30-40 mm
B16 PSS9	1.5, 1.5 LX, 1.6, 2.0, 2.0 Tracção integral, 2.0 R, 2.0 WRX STi, 2.0 WRX Turbo, 2.2 GX, 2.4 WRX, 2.4 WRX ST1, 2.5 AWD, 2.5 Tracção integral 12/02 - CH-Nr. 70 -235 kW	48-086202	-> CH.Nr.: XXXXXXXX4XXXXXXX; Distância da perfuração de fixação frente 65 mm VA: Rebaixamento (Peritagem): 25-45 mm HA: Rebaixamento (Peritagem): 25-45 mm

			
SUBARU			
SUBARU IMPREZA três volumes (GD, GG)			
B16 PSS9	1.5, 1.5 LX, 1.6, 2.0, 2.0 Tracção integral, 2.0 R, 2.0 WRX STi, 2.0 WRX Turbo, 2.2 GX, 2.4 WRX, 2.4 WRX ST1, 2.5 AWD, 2.5 Tracção integral 12/02 - CH-Nr. 70 -235 kW	48-103398	-> CH.Nr.: XXXXXXXX4XXXXXXX; Imposições, ver certificado de inspecção técnica; Distância da perfuração de fixação frente 65 mm VA: Rebaixamento (Peritagem): 25-45 mm; peso do eixo até: 1030 kg HA: Rebaixamento (Peritagem): 20-40 mm; peso do eixo até: 920 kg
B16 PSS9	1.5, 1.5 AWD, 1.5 LX, 1.6, 2.0, 2.0 AWD, 2.0 Tracção integral, 2.0 R, 2.0 WRX STi, 2.0 WRX Turbo, 2.2 GX, 2.4 WRX, 2.4 WRX ST1, 2.5 AWD, 2.5 Tracção integral CH-Nr. - 70 -235 kW	48-123525	CH.Nr.: XXXXXXXX5XXXXXXX -> Imposições, ver certificado de inspecção técnica; Distância da perfuração de fixação frente 75 mm VA: Rebaixamento (Peritagem): 20-40 mm HA: Rebaixamento (Peritagem): 30-40 mm




SUBARU IMPREZA Hatchback

B14	2.0 Tracção integral, 2.5 Tracção integral 12/02 - CH-Nr. 92 -195 kW	47-101791	-> CH.Nr.: XXXXXXXX4XXXXXXX; Imposições, ver certificado de inspecção técnica; Distância da perfuração de fixação frente 65 mm VA: Rebaixamento (Peritagem): 25-45 mm; peso do eixo até: 1030 kg HA: Rebaixamento (Peritagem): 20-40 mm; peso do eixo até: 920 kg
B14	2.0 Tracção integral, 2.5 Tracção integral CH-Nr. - 12/07 92 -195 kW	47-124226	CH.Nr.: XXXXXXXX5XXXXXXX -> Imposições, ver certificado de inspecção técnica; Distância da perfuração de fixação frente 75 mm VA: Rebaixamento (Peritagem): 25-45 mm; peso do eixo até: 1030 kg HA: Rebaixamento (Peritagem): 20-40 mm; peso do eixo até: 960 kg
B16 PSS9	2.0 Tracção integral, 2.5 Tracção integral 12/02 - CH-Nr. 92 -195 kW	48-086202	-> CH.Nr.: XXXXXXXX4XXXXXXX; Distância da perfuração de fixação frente 65 mm VA: Rebaixamento (Peritagem): 25-45 mm HA: Rebaixamento (Peritagem): 20-40 mm
B16 PSS9	2.0 Tracção integral, 2.5 Tracção integral 12/02 - CH-Nr. 92 -195 kW	48-103398	-> CH.Nr.: XXXXXXXX4XXXXXXX; Imposições, ver certificado de inspecção técnica; Distância da perfuração de fixação frente 65 mm VA: Rebaixamento (Peritagem): 25-45 mm; peso do eixo até: 1030 kg HA: Rebaixamento (Peritagem): 20-40 mm; peso do eixo até: 920 kg
B16 PSS9	2.0 Tracção integral, 2.5 Tracção integral CH-Nr. - 12/07 92 -195 kW	48-123525	CH.Nr.: XXXXXXXX5XXXXXXX -> Imposições, ver certificado de inspecção técnica; Distância da perfuração de fixação frente 75 mm VA: Rebaixamento (Peritagem): 25-45 mm; peso do eixo até: 1030 kg HA: Rebaixamento (Peritagem): 20-40 mm; peso do eixo até: 960 kg

SUBARU IMPREZA Combi (GD, GG)

B14	1.5, 1.6, 2.0, 2.0 R, 2.0 Turbo, 2.0 WRX Turbo 12/02 - CH-Nr. 70 -165 kW	47-101791	-> CH.Nr.: XXXXXXXX4XXXXXXX; Imposições, ver certificado de inspecção técnica; Distância da perfuração de fixação frente 65 mm VA: Rebaixamento (Peritagem): 25-45 mm; peso do eixo até: 1030 kg HA: Rebaixamento (Peritagem): 20-40 mm; peso do eixo até: 920 kg
B14	1.5, 1.5 AWD, 1.6, 2.0, 2.0 AWD, 2.0 R, 2.0 Turbo, 2.0 WRX STi AWD, 2.0 WRX Turbo, 2.2 GX, 2.4 WRX, 2.5 AWD CH-Nr. - 70 -221 kW	47-124226	CH.Nr.: XXXXXXXX5XXXXXXX -> Imposições, ver certificado de inspecção técnica; Distância da perfuração de fixação frente 75 mm VA: Rebaixamento (Peritagem): 25-45 mm; peso do eixo até: 1030 kg HA: Rebaixamento (Peritagem): 20-40 mm; peso do eixo até: 960 kg
B16 PSS9	1.5, 1.6, 2.0, 2.0 R, 2.0 Turbo, 2.0 WRX Turbo 12/02 - CH-Nr. 70 -165 kW	48-086202	-> CH.Nr.: XXXXXXXX4XXXXXXX; Distância da perfuração de fixação frente 65 mm VA: Rebaixamento (Peritagem): 25-45 mm HA: Rebaixamento (Peritagem): 20-40 mm
B16 PSS9	1.5, 1.6, 2.0, 2.0 R, 2.0 Turbo, 2.0 WRX Turbo, 2.2 GX 06/01 - CH-Nr. 70 -165 kW	48-103398	-> CH.Nr.: XXXXXXXX4XXXXXXX; Imposições, ver certificado de inspecção técnica; Distância da perfuração de fixação frente 65 mm VA: Rebaixamento (Peritagem): 25-45 mm; peso do eixo até: 1030 kg HA: Rebaixamento (Peritagem): 20-40 mm; peso do eixo até: 920 kg

S

			
SUBARU			
SUBARU IMPREZA Combi (GD, GG)			
B16 PSS9	1.5, 1.5 AWD, 1.6, 2.0, 2.0 AWD, 2.0 R, 2.0 Turbo, 2.0 WRX STi AWD, 2.0 WRX Turbo, 2.2 GX, 2.4 WRX, 2.5 AWD CH-Nr. - CH-Nr. 70 -221 kW	48-123525	CH.Nr.: XXXXXXXX5XXXXXX-> XXXXXXXX7XXX; Imposições, ver certificado de inspeção técnica; Distância da perfuração de fixação frente 75 mm VA: Rebaixamento (Peritagem): 25-45 mm; peso do eixo até: 1030 kg HA: Rebaixamento (Peritagem): 20-40 mm; peso do eixo até: 960 kg

SUBARU IMPREZA Hatchback			
B16 PSS10	1.5 Tracção integral, 2.0 Tracção integral, 2.5 STi CS400, 2.5 Tracção integral 01/08 - 79 -294 kW	48-155830	Modelo tipo: G3; Modelo tipo: STi; Imposições, ver certificado de inspeção técnica VA: Rebaixamento (Peritagem): 20-40 mm; peso do eixo até: 1050 kg HA: Rebaixamento (Peritagem): 20-40 mm; peso do eixo até: 1040 kg




SUBARU JUSTY III (G3X)			
B4	1.3, 1.5 09/03 - 69 -73 kW	19-168784	para veículos com chassis standard




















































SUBARU LEGACY II (BD, BG)				
B4	2.0 i 4WD, 2.2 i 4WD 09/94 - 03/99 85 -96 kW	22-048042 † ↻ 22-048059 † ↻	22-049278 † ↻ 22-049285 † ↻	para veículos sem regulação de nível
B4	2.5 i 4WD 06/96 - 03/99 110 kW	22-048066 † ↻ 22-048073 † ↻	22-049339 † ↻ 22-049346 † ↻	Modelo tipo: Outback; para veículos sem regulação de nível
B4	2.5 i 4WD 06/96 - 03/99 110 kW	22-048028 † ↻ 22-048035 † ↻	22-049315 † ↻ 22-049322 † ↻	Modelo tipo: ex. Outback; para veículos sem regulação de nível

SUBARU LEGACY II Combi (BD, BG)				
B4	2.0 i 4WD, 2.2 i 4WD 09/94 - 11/98 85 -96 kW	22-048042 † ↻ 22-048059 † ↻	22-049278 † ↻ 22-049285 † ↻	para veículos sem regulação de nível
B4	2.5 i 4WD 06/96 - 11/98 110 kW	22-048028 † ↻ 22-048035 † ↻	22-049315 † ↻ 22-049322 † ↻	Modelo tipo: ex. Outback; para veículos sem regulação de nível
B4	2.5 i 4WD 06/96 - 11/98 110 kW	22-048066 † ↻ 22-048073 † ↻	22-049339 † ↻ 22-049346 † ↻	Modelo tipo: Outback; para veículos sem regulação de nível




SUBARU LEGACY III (BE, BH)				
B6 Sport	2.0, 2.5 10/98 - 08/03 92 -115 kW	35-101680 † ↻ 35-101697 † ↻	24-101707 ⚠	para veículos sem regulação de nível; não para: Outback
B8	2.0, 2.5 10/98 - 08/03 92 -115 kW		24-029513 ⚠	para veículos sem regulação de nível; não para: Outback
B14	2.0, 2.5 10/98 - 08/03 92 -115 kW	47-101746		Imposições, ver certificado de inspeção técnica; para veículos sem regulação de nível; não para: Outback VA: Rebaixamento (Peritagem): 30-50 mm; peso do eixo até: 1040 kg HA: Rebaixamento (Peritagem): 30-50 mm; peso do eixo até: 1060 kg

SUBARU LEGACY III Combi (BE, BH)				
B6 Sport	2.0, 2.5 12/98 - 08/03 92 -115 kW	35-101680 † ↻ 35-101697 † ↻	24-101707 ⚠	para veículos sem regulação de nível; não para: Outback
B8	2.0 12/98 - 08/03 92 kW		24-029513 ⚠	para veículos sem regulação de nível; não para: Outback
B14	2.0, 2.5 12/98 - 08/03 92 -115 kW	47-101746		Imposições, ver certificado de inspeção técnica; para veículos sem regulação de nível; não para: Outback VA: Rebaixamento (Peritagem): 50 mm; peso do eixo até: 1040 kg HA: Rebaixamento (Peritagem): 50 mm; peso do eixo até: 1060 kg

				
SUBARU				
SUBARU LEGACY IV				
B4	2.0, 2.0 D, 2.5, 3.0 09/03 - 101 -180 kW	22-165565 † ↻ 22-165572 † ↻	19-158686 ½ ○	Variante de equipamento: BL; para veículos sem regulação de nível; não para: Outback
B6 Sport	2.0, 2.0 D, 2.5, 3.0 09/03 - 101 -180 kW	35-118305 † ↻ 35-118312 † ↻	24-118323 ½ ○	
B8	2.0, 2.0 D, 2.5, 3.0 09/03 - 101 -180 kW	35-118336 † ↻ 35-118343 † ↻	24-118354 ½ ○	
SUBARU LEGACY IV Combi (B13_)				
B4	2.0, 2.0 D, 2.0 Turbo HP AWD, 2.0 Turbo R AWD, 2.5, 2.5 Turbo R, 3.0 09/03 - 101 -180 kW	22-165565 † ↻ 22-165572 † ↻	19-158686 ½ ○	Variante de equipamento: BL; para veículos sem regulação de nível; para veículos não adaptados a estradas em mão estado; não para: Outback
B6 Sport	2.0, 2.0 D, 2.0 Turbo HP AWD, 2.0 Turbo R AWD, 2.5, 2.5 Turbo R, 3.0 09/03 - 101 -180 kW	35-118305 † ↻ 35-118312 † ↻	24-118323 ½ ○	Modelo tipo: BP; para veículos não adaptados a estradas em mão estado; não para: Outback
B8	2.0, 2.0 D, 2.0 Turbo HP AWD, 2.0 Turbo R AWD, 2.5, 2.5 Turbo R, 3.0 09/03 - 101 -180 kW	35-118336 † ↻ 35-118343 † ↻	24-118354 ½ ○	Modelo tipo: BP; para veículos não adaptados a estradas em mão estado; não para: Outback
SUZUKI				
SUZUKI ALTO III (EF)				
B4	1.0, 1.6 09/94 - 39 -71 kW	i.V. † ↻ i.V. † ↻	19-065038 ½ ○	
SUZUKI GRAND VITARA (FT, GT)				
B6 Offroad	1.3, 1.6, 2.0, 2.0 HDI 110, 2.0 TD Intercooler, 2.5 V6 24V 04/98 - 61 -106 kW	35-181675 †	24-065184 ½ ○	
SUZUKI IGNIS (FH)				
B4	1.3 10/00 - 09/03 61 kW	22-168467 † ↻ 22-168474 † ↻	19-168487 ½ ○	para veículos com chassis standard
B4	1.3 4WD 10/00 - 09/03 61 kW	22-168467 † ↻ 22-168474 † ↻	19-168494 ½ ○	para veículos com chassis standard
SUZUKI IGNIS II				
B4	1.3, 1.3 4x4, 1.3 DDiS, 1.5, 1.5 4x4 09/03 - 51 -73 kW	i.V. † ↻ i.V. † ↻	19-168784	para veículos com chassis standard
SUZUKI JIMNY (FJ)				
B6 Offroad	0.7, 0.7 4x4, 1.0, 1.3 4x4, 1.3 16V, 1.3 16V 4WD, 1.3 16V 4x4, 1.5 DDiS 4WD, 1.5 DDiS 4x4, 1.6 VVT 09/98 - 39 -76 kW	24-193382 ½ ○	24-193399 ½ ○	
SUZUKI LJ 80				
B4	0.8 01/80 - 12/81 29 kW	19-028774 ½ ○		
B6 Offroad	0.8 01/80 - 12/81 29 kW	24-003100 ½ ○	24-003209 ½ ○	

				
SUZUKI				
SUZUKI SAMURAI (SJ)				
B4	1.0, 1.3 11/88 - 12/90 33 -51 kW	19-028774 	19-028781 	
B6 Offroad	1.0 11/88 - 33 kW	24-003100 	24-004374 	
B6 Offroad	1.3 11/88 - 12/90 44 -51 kW	24-012157 	24-012164 	
SUZUKI SJ 410				
B4	1.0 09/81 - 12/87 33 kW	19-028774 		
B6 Offroad	1.0 09/81 - 12/87 33 kW	24-003100 	24-004374 	
SUZUKI SJ 410 Cabrio				
B4	1.0 09/81 - 12/87 33 kW	19-028774 		
B6 Offroad	1.0 09/81 - 12/87 33 kW	24-003100 	24-004374 	
SUZUKI SJ 413				
B4	1.3 09/84 - 12/87 44 -47 kW	19-028774 		
B6 Offroad	1.3 09/84 - 12/87 44 -47 kW	24-003100 	24-004374 	
B6 Offroad	1.3 01/88 - 08/90 44 -47 kW	24-012157 	24-012164 	
SUZUKI SPLASH				
B4	1.0, 1.2, 1.3 CDTI 01/08 - 48 -63 kW	22-166722    22-166739   	19-156545 	
SUZUKI SX4 (GY)				
B4	1.6 VVT 4x4, 1.9 DDiS 4x4 06/06 - 79 -88 kW	i.V.   i.V.  	19-170428 	
SUZUKI SWIFT II três volumes (AH, AJ)				
B4	1.3, 1.6 01/91 - 05/01 50 -70 kW	22-048103   22-048110  		
B4	1.6 i 01/90 - 05/01 68 kW	22-048103   22-048110  		
SUZUKI SWIFT Cabriolet (SF413)				
B4	1.3 09/91 - 10/96 50 kW	22-048103   22-048110  		
SUZUKI SWIFT III (SG)				
B4	1.3, 1.3 4x4, 1.3 DDiS, 1.5 02/05 - 51 -75 kW	22-166722    22-166739   	19-156545 	

S

			
SUZUKI			
SUZUKI SWIFT III (SG)			
B14	1.3, 1.3 DDiS, 1.5, 1.6 02/05 - 51 -92 kW	47-167551	Imposições, ver certificado de inspeção técnica VA: Rebaixamento (Peritagem): 10-30 mm; peso do eixo até: 830 kg HA: Rebaixamento (Peritagem): 0-20 mm; peso do eixo até: 830 kg




SUZUKI VITARA (ET, TA)			
B3	1.6, 1.6 16V, 2.0 TD, 2.0 TD Intercooler, 2.0 V6 24V, 2.5 V6 24V 07/88 - 03/98 52 -118 kW		36-201242 para veículos com chassis standard; modelo reforçado .
B4	1.6, 1.6 16V 07/88 - 03/98 59 -71 kW		19-028798 $\frac{1}{\circ}$
B4	2.0 16V 12/96 - 03/98 97 kW	22-048141 \updownarrow \odot 22-048158 \updownarrow \odot	19-028798 $\frac{1}{\circ}$
B4	2.0 V6 24V 01/96 - 03/98 100 kW	22-048141 \updownarrow \odot 22-048158 \updownarrow \odot	19-028798 $\frac{1}{\circ}$
B4	1.9 D, 2.0 TD, 2.0 TD Intercooler 01/96 - 03/98 50 -64 kW	22-048141 \updownarrow \odot 22-048158 \updownarrow \odot	19-028798 $\frac{1}{\circ}$
B6 Offroad	1.6, 1.6 16V, 1.9 D, 2.0 16V, 2.0 TD, 2.0 TD Intercooler, 2.0 V6 24V, 2.5 V6 24V 07/88 - 03/98 50 -118 kW	35-003991 \updownarrow	24-015882 $\frac{1}{\circ}$

SUZUKI VITARA Cabrio (ET, TA)			
B4	1.6 07/88 - 01/95 59 kW		19-028798 $\frac{1}{\circ}$
B4	1.6 16V 07/90 - 12/95 71 kW		19-028798 $\frac{1}{\circ}$
B4	1.6 16V 01/96 - 03/99 71 kW	22-048141 \updownarrow \odot 22-048158 \updownarrow \odot	19-028798 $\frac{1}{\circ}$
B4	1.9 D, 2.0 16V 01/95 - 03/99 50 -97 kW	22-048141 \updownarrow \odot 22-048158 \updownarrow \odot	19-028798 $\frac{1}{\circ}$
B6 Offroad	1.6, 1.6 16V, 1.9 D, 2.0 16V 07/88 - 03/99 50 -97 kW	35-003991 \updownarrow	24-015882 $\frac{1}{\circ}$

SUZUKI WAGON R+ (EM)			
B8	1.0, 1.2, 1.2 4WD, 1.3 VVTi GL Tracção integral 02/98 - 44 -69 kW		24-067966 $\frac{1}{\circ}$

SUZUKI WAGON R+ (MM)			
B4	1.3, 1.3 DDiS 05/00 - 51 -69 kW		19-168784 Modelo tipo: RB413 : MA53; para veículos com chassis standard

SUZUKI X-90 (EL)			
B4	1.6 i 16V, 1.6 i 16V 4x4 09/95 - 71 kW	22-048141 \updownarrow \odot 22-048158 \updownarrow \odot	19-028798 $\frac{1}{\circ}$ com ABS
B6 Offroad	1.6 i 16V, 1.6 i 16V 4x4 09/95 - 71 kW	35-003991 \updownarrow	24-015882 $\frac{1}{\circ}$

			
--	---	---	---

TOFAS

TOFAS SAHIN três volumes

B3	1.4 Mirafiori, 1.6 IE, 1.6 S 01/80 - 12/03 51 -63 kW	36-160709	36-160709	
B4	1.4 Mirafiori, 1.6 IE, 1.6 S 01/80 - 12/03 51 -63 kW		19-019291 $\frac{1}{2}$	

TOFAS DOGAN

B3	1.6, 1.6 i.e, 1.6 IE 01/76 - 07/02 59 -66 kW	36-160709	36-160709	
B4	1.6, 1.6 i.e, 1.6 IE 01/76 - 07/02 59 -66 kW		19-019291 $\frac{1}{2}$	

TOYOTA

TOYOTA AURIS

B4	1.33 Dual-VVTi, 1.4 D-4D, 1.4 VVTi, 1.6, 1.6 VVTi, 1.8, 1.8 VVTi, 2.0 D-4D, 2.2 D 03/07 - 66 -130 kW	22-168337 \uparrow \leftarrow 22-168344 \uparrow \rightarrow	19-168210	
----	---	---	-----------	--

TOYOTA AVENSIS Liftback (_T22_)

B4	1.6, 1.8, 1.9 D, 2.0, 2.0 D, 2.0 D-4D, 2.0 TD 09/97 - 02/03 61 -94 kW	22-048370 \uparrow \rightarrow	22-049629 \uparrow \leftarrow 22-049636 \uparrow \rightarrow	
----	--	------------------------------------	---	--

TOYOTA AVENSIS (_T22_)

B4	1.6, 1.8, 1.9 D, 2.0, 2.0 D, 2.0 D-4D, 2.0 TD 09/97 - 02/03 61 -94 kW	22-048370 \uparrow \rightarrow	22-049629 \uparrow \leftarrow 22-049636 \uparrow \rightarrow	
----	--	------------------------------------	---	--

TOYOTA AVENSIS Station Wagon (_T22_)

B4	1.6, 1.8, 1.9 D, 2.0, 2.0 D-4D, 2.0 TD 09/97 - 02/03 61 -94 kW	22-048370 \uparrow \rightarrow	22-049629 \uparrow \leftarrow 22-049636 \uparrow \rightarrow	
----	---	------------------------------------	---	--

TOYOTA AVENSIS VERSO (AC_)

B4	2.0 D4-D, 2.0 VVT-i 08/01 - 85 -110 kW	22-166814 \uparrow \leftarrow i.V. \uparrow \rightarrow	19-166452 $\frac{1}{2}$	para veículos com chassis standard
----	---	--	-------------------------	------------------------------------

TOYOTA AVENSIS (T25)

B4	1.6 VVT-i, 1.8, 2.0, 2.0 D-4D, 2.2 D-4D, 2.2 D-CAT, 2.2 TD, 2.4 04/03 - 74 -130 kW	22-156358 \uparrow \leftarrow 22-156365 \uparrow \rightarrow	19-156378 $\frac{1}{2}$	
----	---	---	-------------------------	--

TOYOTA AVENSIS três volumes (T25)




B4	1.6 VVT-i, 1.8, 2.0, 2.0 D-4D, 2.2 D-4D, 2.2 D-CAT, 2.2 TD, 2.4 04/03 - 74 -130 kW	22-156358 \uparrow \leftarrow 22-156365 \uparrow \rightarrow	19-156378 $\frac{1}{2}$	
----	---	---	-------------------------	--




TOYOTA AVENSIS Combi (T25)

B4	1.6 VVT-i, 1.8, 2.0, 2.0 D-4D, 2.2 D-4D, 2.2 D-CAT, 2.2 TD, 2.4 04/03 - 74 -130 kW	22-156358 \uparrow \leftarrow 22-156365 \uparrow \rightarrow	19-156378 $\frac{1}{2}$	
----	---	---	-------------------------	--

TOYOTA AYGO (B10)

B3	1.0 07/05 - 50 kW	36-200665	36-200535	para veículos com chassis standard
----	----------------------------------	-----------	-----------	------------------------------------








































				
TOYOTA				
TOYOTA AYGO (B10)				
B3	1.0 07/05 - 50 kW	36-200832	36-200535	modelo reforçado .
B3	1.4 HDi 07/05 - 40 kW	36-200832	36-200535	para veiculos com chassis standard
B4	1.0, 1.4 HDi 07/05 - 40 -50 kW	22-146809 † ↻ 22-146816 † ↻	19-147659 ♂	
TOYOTA CAMRY (_V1_)				
B4	2.2, 2.5, 3.0 06/91 - 08/94 100 -138 kW		22-049582 † ↻ 22-049599 † ↻	
B4	2.2 08/94 - 08/96 100 kW	22-048325 † ↻ 22-048332 † ↻	22-049582 † ↻ 22-049599 † ↻	
B4	2.5, 3.0 08/94 - 08/96 129 -138 kW	22-048325 † ↻ 22-048332 † ↻	22-049582 † ↻ 22-049599 † ↻	
TOYOTA CAMRY Station Wagon (_V10)				
B4	2.2, 3.0 03/92 - 08/94 100 -138 kW		22-049582 † ↻ 22-049599 † ↻	
B4	2.2 08/94 - 07/96 100 kW	22-048325 † ↻ 22-048332 † ↻	22-049582 † ↻ 22-049599 † ↻	
B4	3.0 08/94 - 07/96 138 kW	22-048325 † ↻ 22-048332 † ↻	22-049582 † ↻ 22-049599 † ↻	
TOYOTA CAMRY (_V30)				
B4	2.4 VVT-i, 3.0 V6 11/01 - 01/06 112 -137 kW	22-165978 † ↻ 22-165985 † ↻	22-165381 † ↻ 22-165398 † ↻	para veiculos com chassis standard
TOYOTA CARINA (TA1_)				
B4	1.6 10/75 - 03/78 55 -63 kW	21-030567 †	19-019437 ♂	
B6 Sport	1.6 10/75 - 03/78 55 -63 kW		24-003193 ♂	
TOYOTA CARINA (TA4L, TA6_L)				
B4	1.6, 1.8, 1.8 D 01/78 - 02/87 48 -63 kW	21-030567 †	19-019598 ♂	
TOYOTA CARINA Station Wagon (TA4K, TA6K)				
B4	1.6, 1.8, 1.8 D 04/78 - 09/83 48 -57 kW	21-030567 †	19-019598 ♂	
TOYOTA CARINA II (_T15_)				
B4	1.6 10/83 - 11/87 55 -63 kW	21-031090 †	22-181459 † ↻ 22-044587 † ↻	
B4	1.8 GLI, 2.0 D 10/83 - 05/88 50 -74 kW		22-181459 † ↻ 22-044587 † ↻	
TOYOTA CARINA II (_T17_)				
B4	1.6 12/87 - 03/92 66 -75 kW	21-031366 †	22-049407 † ↻	









































				
TOYOTA				
TOYOTA CARINA II (_T17_)				
B4	2.0 GLI 12/87 - 03/92 89 kW	21-031397 ↓	22-049483 ↑ ↻ 22-049490 ↑ ↻	
B4	2.0 D 03/88 - 06/93 54 kW	21-031397 ↓	22-049407 ↑ ↻	




TOYOTA CARINA II três volumes (_T17_)				
B4	1.6 12/87 - 03/92 66 -75 kW	21-031366 ↓	22-049407 ↑ ↻	
B4	2.0 GLI 12/87 - 03/92 89 kW	21-031397 ↓	22-049483 ↑ ↻ 22-049490 ↑ ↻	
B4	2.0 D 03/88 - 06/93 54 kW	21-031397 ↓	22-049407 ↑ ↻	

TOYOTA CARINA II Station Wagon (_T17_)				
B4	1.6 12/87 - 03/92 66 -75 kW	21-031366 ↓	22-049407 ↑ ↻	
B4	2.0 12/87 - 04/92 89 kW	21-031397 ↓	22-049483 ↑ ↻ 22-049490 ↑ ↻	
B4	2.0 D 12/87 - 01/92 54 kW	21-031397 ↓	22-049407 ↑ ↻	




















TOYOTA CARINA E (_T19_)				
B4	1.6, 1.6 16V CH-Nr. - 01/96 73 -85 kW	22-048301 ↑ ↻ 22-048318 ↑ ↻	22-059543 ↑ ↻ 22-059550 ↑ ↻	CH.Nr.: SB... ->; não para Irlanda; País de fabrico do veículo Grã-Bretanha
B4	1.6, 1.6 16V, 1.6 GLI 01/96 - 09/97 73 -85 kW	22-048301 ↑ ↻ 22-048318 ↑ ↻	22-049520 ↑ ↻ 22-049537 ↑ ↻	CH.Nr.: SB... ->; País de fabrico do veículo Grã-Bretanha
B4	1.6, 1.6 16V, 1.6 GLI CH-Nr. - 09/97 73 -85 kW	22-048202 ↑ ↻ 22-048219 ↑ ↻		CH.Nr.: JT... ->; para veículos não adaptados a estradas em mão estado; País de fabrico do veículo Japão
B4	1.6, 1.6 16V, 1.6 GLI CH-Nr. - 09/97 73 -85 kW	22-048202 ↑ ↻ 22-048219 ↑ ↻	22-049445 ↑ ↻ 22-049452 ↑ ↻	CH.Nr.: JT... ->; para veículos adaptados a estradas em mão estado; País de fabrico do veículo Japão
B4	1.6 GLI CH-Nr. - 08/93 79 kW	22-048202 ↑ ↻ 22-048219 ↑ ↻		CH.Nr.: SB... ->; não para Irlanda; País de fabrico do veículo Grã-Bretanha
B4	1.6 GLI CH-Nr. - 08/93 79 kW	22-048202 ↑ ↻ 22-048219 ↑ ↻	22-049445 ↑ ↻ 22-049452 ↑ ↻	CH.Nr.: SB... ->; para Irlanda; País de fabrico do veículo Grã-Bretanha
B4	1.6 GLI 08/93 - 01/96 79 kW	22-048301 ↑ ↻ 22-048318 ↑ ↻	22-059543 ↑ ↻ 22-059550 ↑ ↻	CH.Nr.: SB... ->; não para Irlanda; País de fabrico do veículo Grã-Bretanha
B4	1.6 GLI 08/93 - 01/96 79 kW	22-048301 ↑ ↻ 22-048318 ↑ ↻	22-049520 ↑ ↻ 22-049537 ↑ ↻	CH.Nr.: SB... ->; para Irlanda; País de fabrico do veículo Grã-Bretanha
B4	1.8 CH-Nr. - 01/96 79 kW	22-048301 ↑ ↻ 22-048318 ↑ ↻	22-049520 ↑ ↻ 22-049537 ↑ ↻	CH.Nr.: SB... ->; para Irlanda; País de fabrico do veículo Grã-Bretanha
B4	1.8 CH-Nr. - 01/96 79 kW	22-048301 ↑ ↻ 22-048318 ↑ ↻	22-059543 ↑ ↻ 22-059550 ↑ ↻	CH.Nr.: SB... ->; não para Irlanda; País de fabrico do veículo Grã-Bretanha
B4	1.8 01/96 - 09/97 79 kW	22-048301 ↑ ↻ 22-048318 ↑ ↻	22-049520 ↑ ↻ 22-049537 ↑ ↻	CH.Nr.: SB... ->; País de fabrico do veículo Grã-Bretanha
B4	2.0 GLI, 2.0 i CH-Nr. - 01/96 93 -98 kW	22-048301 ↑ ↻ 22-048318 ↑ ↻	22-059543 ↑ ↻ 22-059550 ↑ ↻	CH.Nr.: SB... ->; não para Irlanda; País de fabrico do veículo Grã-Bretanha
B4	2.0 GLI, 2.0 i CH-Nr. - 01/96 93 -98 kW	22-048301 ↑ ↻ 22-048318 ↑ ↻	22-049520 ↑ ↻ 22-049537 ↑ ↻	CH.Nr.: SB... ->; para Irlanda; País de fabrico do veículo Grã-Bretanha







				
TOYOTA				
TOYOTA CARINA E (_T19_)				
B4	2.0 GLI, 2.0 i 01/96 - 09/97 93 -98 kW	22-048301  22-048318 	22-049520  22-049537 	CH.Nr.: SB... ->; País de fabrico do veículo Grã-Bretanha
B4	2.0 GLI, 2.0 i CH-Nr. - 09/97 93 -98 kW	21-031410 	22-059543  22-059550 	CH.Nr.: JT... ->; para veículos não adaptados a estradas em mão estado; País de fabrico do veículo Japão
B4	2.0 GLI, 2.0 i CH-Nr. - 09/97 93 -98 kW	21-031410 	22-049520  22-049537 	CH.Nr.: JT... ->; para veículos adaptados a estradas em mão estado; País de fabrico do veículo Japão
B4	2.0 GTi, 2.0 GTi 16V 04/92 - 09/97 116 -129 kW		22-059543  22-059550 	
B4	2.0 D CH-Nr. - 01/96 54 kW	22-048301  22-048318 	22-059543  22-059550 	CH.Nr.: SB... ->; não para Irlanda; País de fabrico do veículo Grã-Bretanha
B4	2.0 D CH-Nr. - 01/96 54 kW	22-048301  22-048318 	22-049520  22-049537 	CH.Nr.: SB... ->; para Irlanda; País de fabrico do veículo Grã-Bretanha
B4	2.0 D 01/96 - 01/96 54 kW	22-048301  22-048318 	22-049520  22-049537 	CH.Nr.: SB... ->; País de fabrico do veículo Grã-Bretanha
B4	2.0 D CH-Nr. - 01/96 54 kW	21-031410 		CH.Nr.: JT... ->; para veículos não adaptados a estradas em mão estado; País de fabrico do veículo Japão
B4	2.0 D CH-Nr. - 01/96 54 kW	21-031410 	22-049445  22-049452 	CH.Nr.: JT... ->; para veículos adaptados a estradas em mão estado; País de fabrico do veículo Japão
B4	2.0 TD CH-Nr. - 09/97 61 kW	22-048301  22-048318 	22-049520  22-049537 	CH.Nr.: SB... ->; País de fabrico do veículo Grã-Bretanha
B4	2.0 TD CH-Nr. - 09/97 61 kW	21-031410 		CH.Nr.: JT... ->; para veículos não adaptados a estradas em mão estado; País de fabrico do veículo Japão
B4	2.0 TD CH-Nr. - 09/97 61 kW	21-031410 	22-049445  22-049452 	CH.Nr.: JT... ->; para veículos adaptados a estradas em mão estado; País de fabrico do veículo Japão








TOYOTA CARINA E três volumes (_T19_)				
B4	1.6, 1.6 16V CH-Nr. - 01/96 73 -85 kW	22-048301  22-048318 	22-059543  22-059550 	CH.Nr.: SB... ->; não para Irlanda; País de fabrico do veículo Grã-Bretanha
B4	1.6, 1.6 16V CH-Nr. - 01/96 73 -85 kW	22-048301  22-048318 	22-049520  22-049537 	CH.Nr.: SB... ->; para Irlanda; País de fabrico do veículo Grã-Bretanha
B4	1.6, 1.6 16V 01/96 - 09/97 73 -85 kW	22-048301  22-048318 	22-049520  22-049537 	CH.Nr.: SB... ->; País de fabrico do veículo Grã-Bretanha
B4	1.6, 1.6 16V CH-Nr. - 09/97 73 -85 kW	22-048202  22-048219 	22-049445  22-049452 	CH.Nr.: JT... ->; para veículos adaptados a estradas em mão estado; País de fabrico do veículo Japão
B4	1.6, 1.6 16V CH-Nr. - 09/97 73 -85 kW	22-048202  22-048219 		CH.Nr.: JT... ->; para veículos não adaptados a estradas em mão estado; País de fabrico do veículo Japão
B4	1.6 CH-Nr. - 08/93 79 kW	22-048202  22-048219 		CH.Nr.: SB... ->; não para Irlanda; País de fabrico do veículo Grã-Bretanha
B4	1.6 CH-Nr. - 08/93 79 kW	22-048202  22-048219 	22-049445  22-049452 	CH.Nr.: SB... ->; para Irlanda; País de fabrico do veículo Grã-Bretanha
B4	1.6 08/93 - 01/96 79 kW	22-048301  22-048318 	22-059543  22-059550 	CH.Nr.: SB... ->; não para Irlanda; País de fabrico do veículo Grã-Bretanha
B4	1.6 08/93 - 01/96 79 kW	22-048301  22-048318 	22-049520  22-049537 	CH.Nr.: SB... ->; para Irlanda; País de fabrico do veículo Grã-Bretanha
B4	1.8 i 16V CH-Nr. - 01/96 79 kW	22-048301  22-048318 	22-059543  22-059550 	CH.Nr.: SB... ->; não para Irlanda; País de fabrico do veículo Grã-Bretanha
B4	1.8 i 16V CH-Nr. - 01/96 79 kW	22-048301  22-048318 	22-049520  22-049537 	CH.Nr.: SB... ->; para Irlanda; País de fabrico do veículo Grã-Bretanha


				
TOYOTA				
TOYOTA CARINA E três volumes (_T19_)				
B4	1.8 i 16V 01/96 - 09/97 79 kW	22-048301 † ↻ 22-048318 † ↻	22-049520 † ↻ 22-049537 † ↻	CH.Nr.: SB... ->; País de fabrico do veículo Grã-Bretanha
B4	2.0, 2.0 i CH-Nr. - 01/96 93 -98 kW	22-048301 † ↻ 22-048318 † ↻	22-059543 † ↻ 22-059550 † ↻	CH.Nr.: SB... ->; não para Irlanda; País de fabrico do veículo Grã-Bretanha
B4	2.0, 2.0 i CH-Nr. - 01/96 93 -98 kW	22-048301 † ↻ 22-048318 † ↻	22-049520 † ↻ 22-049537 † ↻	CH.Nr.: SB... ->; para Irlanda; País de fabrico do veículo Grã-Bretanha
B4	2.0, 2.0 i 01/96 - 09/97 93 -98 kW	22-048301 † ↻ 22-048318 † ↻	22-049520 † ↻ 22-049537 † ↻	CH.Nr.: SB... ->; País de fabrico do veículo Grã-Bretanha
B4	2.0, 2.0 i CH-Nr. - 09/97 93 -98 kW	21-031410 †	22-059543 † ↻ 22-059550 † ↻	CH.Nr.: JT... ->; para veículos não adaptados a estradas em mão estado; País de fabrico do veículo Japão
B4	2.0, 2.0 i CH-Nr. - 09/97 93 -98 kW	21-031410 †	22-049520 † ↻ 22-049537 † ↻	CH.Nr.: JT... ->; para veículos adaptados a estradas em mão estado; País de fabrico do veículo Japão
B4	2.0 D CH-Nr. - 01/96 54 kW	22-048301 † ↻ 22-048318 † ↻	22-059543 † ↻ 22-059550 † ↻	CH.Nr.: SB... ->; não para Irlanda; País de fabrico do veículo Grã-Bretanha
B4	2.0 D CH-Nr. - 01/96 54 kW	22-048301 † ↻ 22-048318 † ↻	22-049520 † ↻ 22-049537 † ↻	CH.Nr.: SB... ->; para Irlanda; País de fabrico do veículo Grã-Bretanha
B4	2.0 D 01/96 - 01/96 54 kW	22-048301 † ↻ 22-048318 † ↻	22-049520 † ↻ 22-049537 † ↻	CH.Nr.: SB... ->; País de fabrico do veículo Grã-Bretanha
B4	2.0 D CH-Nr. - 01/96 54 kW	21-031410 †		CH.Nr.: JT... ->; para veículos não adaptados a estradas em mão estado; País de fabrico do veículo Japão
B4	2.0 D CH-Nr. - 01/96 54 kW	21-031410 †	22-049445 † ↻ 22-049452 † ↻	CH.Nr.: JT... ->; para veículos adaptados a estradas em mão estado; País de fabrico do veículo Japão
B4	2.0 TD CH-Nr. - 01/96 61 kW	22-048301 † ↻ 22-048318 † ↻	22-059543 † ↻ 22-059550 † ↻	CH.Nr.: SB... ->; não para Irlanda; País de fabrico do veículo Grã-Bretanha
B4	2.0 TD CH-Nr. - 01/96 61 kW	22-048301 † ↻ 22-048318 † ↻	22-049520 † ↻ 22-049537 † ↻	CH.Nr.: SB... ->; para Irlanda; País de fabrico do veículo Grã-Bretanha
B4	2.0 TD 01/96 - 09/97 61 kW	22-048301 † ↻ 22-048318 † ↻	22-049520 † ↻ 22-049537 † ↻	CH.Nr.: SB... ->; País de fabrico do veículo Grã-Bretanha
B4	2.0 TD CH-Nr. - 09/97 61 kW	21-031410 †		CH.Nr.: JT... ->; para veículos não adaptados a estradas em mão estado; País de fabrico do veículo Japão
B4	2.0 TD CH-Nr. - 09/97 61 kW	21-031410 †	22-049445 † ↻ 22-049452 † ↻	CH.Nr.: JT... ->; para veículos adaptados a estradas em mão estado; País de fabrico do veículo Japão



TOYOTA CARINA E Sportswagon (_T19_)				
B4	1.6, 1.6 GLI, 1.6 i CH-Nr. - 09/97 73 -85 kW	22-048301 † ↻ 22-048318 † ↻	22-049520 † ↻ 22-049537 † ↻	CH.Nr.: SB... ->; País de fabrico do veículo Grã-Bretanha
B4	1.6, 1.6 GLI, 1.6 i CH-Nr. - 09/97 73 -85 kW	22-048202 † ↻ 22-048219 † ↻	22-049445 † ↻ 22-049452 † ↻	CH.Nr.: JT... ->; País de fabrico do veículo Japão
B4	1.8 i CH-Nr. - 09/97 79 kW	22-048301 † ↻ 22-048318 † ↻	22-049520 † ↻ 22-049537 † ↻	CH.Nr.: SB... ->; País de fabrico do veículo Grã-Bretanha
B4	1.8 i CH-Nr. - 09/97 79 kW	22-048202 † ↻ 22-048219 † ↻	22-049445 † ↻ 22-049452 † ↻	CH.Nr.: JT... ->; País de fabrico do veículo Japão
B4	2.0 GLI, 2.0 i CH-Nr. - 09/97 93 -98 kW	22-048301 † ↻ 22-048318 † ↻	22-049520 † ↻ 22-049537 † ↻	CH.Nr.: SB... ->; País de fabrico do veículo Grã-Bretanha
B4	2.0 GLI, 2.0 i CH-Nr. - 09/97 93 -98 kW	21-031410 †	22-049520 † ↻ 22-049537 † ↻	CH.Nr.: JT... ->; País de fabrico do veículo Japão
B4	2.0 D, 2.0 TD CH-Nr. - 09/97 54 -61 kW	21-031410 †	22-049445 † ↻ 22-049452 † ↻	CH.Nr.: JT... ->; País de fabrico do veículo Japão

				
TOYOTA				
TOYOTA CARINA E Sportswagon (_T19_)				
B4	2.0 D CH-Nr. - 01/96 54 kW	22-048301   22-048318  	22-049520   22-049537  	CH.Nr.: SB... ->; País de fabrico do veículo Grã-Bretanha
B4	2.0 TD CH-Nr. - 09/97 61 kW	22-048301   22-048318  	22-049520   22-049537  	CH.Nr.: SB... ->; País de fabrico do veículo Grã-Bretanha

TOYOTA CELICA (TA2)				
B4	1.6 LT, 2.0 10/75 - 03/78 55 -63 kW	21-030567 	19-019437 	
B4	1.6, 1.6 GT, 1.6 LT, 1.6 ST 11/71 - 09/75 58 -79 kW		19-019437 	
B4	1.6, 1.6 GT, 1.6 LT, 1.6 ST 10/75 - 03/78 58 -79 kW	21-030567 	19-019437 	
B6 Sport	1.6, 1.6 GT, 1.6 LT, 1.6 ST, 2.0 11/71 - 07/77 55 -79 kW		24-003193 	







TOYOTA CELICA (TA60, RA40, RA6_)				
B4	1.6 ST 08/77 - 08/85 63 kW	21-030567 	19-019598 	Diâmetro da jante 13"
B4	1.6 ST 08/77 - 08/85 63 kW	21-030383 	19-019598 	Diâmetro da jante 14"
B4	1.6 ST, 2.0 XT 02/79 - 07/85 65 -66 kW	21-030383 	19-019598 	
B4	2.0 GT, 2.0 XT 02/78 - 08/85 77 -90 kW	21-030383 		

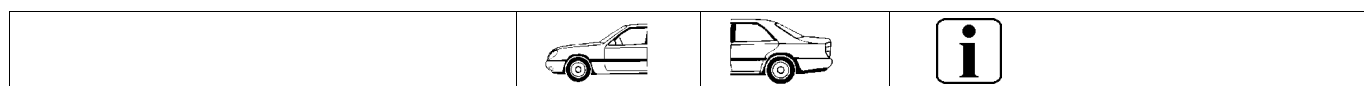
TOYOTA CELICA Coupé (TA4C, TA60)				
B4	1.6 GT, 1.6 LT, 1.6 ST 04/78 - 08/83 55 -81 kW	21-030383 		

TOYOTA CELICA Coupé (RA6)				
B4	1.6, 2.0 01/82 - 10/86 77 -91 kW	21-030383  11-101918 		

TOYOTA CELICA Hatchback (T16)				
B3	1.6, 1.6 GT, 1.6 GT 16V 09/85 - 02/90 63 -91 kW	36-161201		para veículos com chassis standard
B3	2.0 GT 08/85 - 08/89 103 -110 kW	36-161195		para veículos com chassis standard

TOYOTA CELICA (ST16_)				
B3	1.6, 1.6 GT 16V 04/86 - 02/90 63 -91 kW	36-161201		para veículos com chassis standard
B3	2.0, 2.0 GT 10/86 - 08/90 103 -110 kW	36-161195		para veículos com chassis standard

TOYOTA CELICA Coupé (_T18_)				
B4	1.6 STi, 2.0 GTi 10/89 - 01/94 77 -115 kW	21-031403 	22-049506   22-049513  	
B6 Sport	2.0 Turbo 4WD 10/89 - 01/94 150 -153 kW	34-003527 		



TOYOTA
TOYOTA CELICA Coupé (_T18_)

TOYOTA CELICA Cabriolet (_T18_)

B4	2.0 GTi 05/91 - 01/94 115 kW	21-031403 †	22-049506 † ↻ 22-049513 † ↻	
----	--	-------------	--------------------------------	--

TOYOTA CELICA (_T20_)

B4	1.8 i 16V 11/93 - 11/99 85 kW	21-031434 †	22-049568 † ↻ 22-049575 † ↻	VA: Somente para estruturas aparafusadas
----	---	-------------	--------------------------------	--

B4	2.0 i 16V, 2.2 GT 11/93 - 11/99 100 -129 kW		22-049568 † ↻ 22-049575 † ↻	
----	---	--	--------------------------------	--

TOYOTA CELICA Cabriolet (_T20_)

B4	2.0 i 16V 04/96 - 11/99 125 kW	21-031434 †	22-049568 † ↻ 22-049575 † ↻	VA: Somente para estruturas aparafusadas
----	--	-------------	--------------------------------	--

TOYOTA COROLLA Hatchback (KE, TE)

B4	1.2 09/76 - 01/80 40 kW		19-020037 †	
----	-----------------------------------	--	-------------	--

B4	1.6 09/76 - 01/80 54 -62 kW	21-030383 †	19-020037 †	
----	---------------------------------------	-------------	-------------	--

B6 Sport	1.2, 1.6 09/76 - 01/80 40 -62 kW	34-000748 †	24-003162 †	Modelo tipo: KE
----------	--	--------------------	-------------	-----------------

B6 Sport	1.2 09/76 - 01/80 40 kW	34-000779 †	24-003162 †	Modelo tipo: TE
----------	-----------------------------------	--------------------	-------------	-----------------

TOYOTA COROLLA (KE)

B4	1.2 10/72 - 12/80 40 -43 kW		19-020037 †	
----	---------------------------------------	--	-------------	--

B6 Sport	1.2 10/72 - 12/80 40 -43 kW	34-000748 †	24-003162 †	
----------	---------------------------------------	--------------------	-------------	--

B6 Sport	1.2 08/74 - 12/80 40 kW		24-003179 †	Modelo tipo: Rennen
----------	-----------------------------------	--	--------------------	---------------------

TOYOTA COROLLA Combi (KE)

B4	1.2 07/75 - 01/80 40 kW		19-020037 †	
----	-----------------------------------	--	-------------	--

B6 Sport	1.2 07/75 - 01/80 40 kW	34-000748 †	24-003162 †	
----------	-----------------------------------	--------------------	-------------	--

TOYOTA COROLLA Coupé (KE)

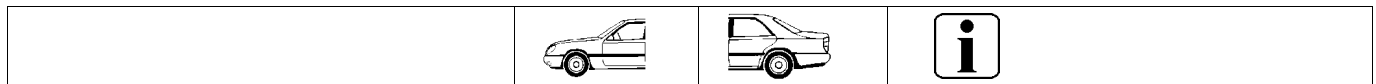
B4	1.2 07/75 - 01/80 40 kW		19-020037 †	
----	-----------------------------------	--	-------------	--

B6 Sport	1.2 07/75 - 01/80 40 kW	34-000748 †	24-003162 †	
----------	-----------------------------------	--------------------	-------------	--

TOYOTA COROLLA Hatchback (_E7_)

B4	1.3 09/79 - 05/83 44 -48 kW		19-019598 †	
----	---------------------------------------	--	-------------	--

B4	1.6, 1.6 GT 09/79 - 09/83 54 -81 kW	21-030383 †	19-019598 †	
----	---	-------------	-------------	--


TOYOTA
TOYOTA COROLLA Hatchback (_E7_)

B4	1.8 D 01/83 - 09/83 48 kW	21-030383 ↓	19-019598 ♂	
B6 Sport	1.3 09/79 - 05/83 44 -48 kW		24-003193 ♂	
B6 Sport	1.6, 1.6 GT, 1.8 D 09/79 - 09/83 48 -81 kW	34-000984 ↓	24-003193 ♂	

TOYOTA COROLLA (_E7_)

B4	1.3 09/79 - 06/83 44 -48 kW		19-019598 ♂	
B4	1.6 10/82 - 09/83 55 kW	21-030383 ↓	19-019598 ♂	
B4	1.8 D 01/83 - 09/83 43 kW	21-030383 ↓	19-019598 ♂	
B6 Sport	1.3 09/79 - 06/83 44 -48 kW		24-003193 ♂	
B6 Sport	1.6, 1.8 D 10/82 - 09/83 43 -55 kW	34-000984 ↓	24-003193 ♂	

TOYOTA COROLLA Station Wagon (_E7_)

B4	1.3, 1.8 D 12/79 - 08/87 44 -48 kW	21-030383 ↓		
----	--	-------------	--	--

TOYOTA COROLLA Coupé (AE86)






















B6 Sport	1.5 L, 1.6 16V, 1.6 GT 16V, 1.6 GTi Twin Cam, 1.6 SR, 1.6 SR 16V 05/83 - 07/87 57 -96 kW	34-000984 ↓	24-003193 ♂	
B6 Sport	1.5 L, 1.6 16V, 1.6 GT 16V, 1.6 GTi Twin Cam, 1.6 SR, 1.6 SR 16V 05/83 - 07/87 57 -96 kW		24-001540 ♂	Modelo tipo: Rennen HA: Ajuste mais preciso





















TOYOTA COROLLA Liftback (_E9_)













B3	1.3 i 08/87 - 04/92 55 kW	36-161638	36-161133	
B3	1.6, 1.6 GTi, 1.8 D 07/87 - 06/93 47 -92 kW	36-161614	36-161133	
B4	1.3, 1.3 i 07/87 - 04/92 55 -60 kW	21-031380 ↓	22-049384 ↑ ↻ 22-049391 ↑ ↻	para veículos adaptados a estradas em mão estado
B4	1.3, 1.3 i 07/87 - 04/92 55 -60 kW	21-031359 ↓	22-049384 ↑ ↻ 22-049391 ↑ ↻	para veículos não adaptados a estradas em mão estado
B4	1.5, 1.6 08/87 - 04/92 52 -92 kW	21-031359 ↓	22-049384 ↑ ↻ 22-049391 ↑ ↻	para veículos não adaptados a estradas em mão estado
B4	1.6 GTi 07/87 - 06/93 92 kW	21-031373 ↓	22-049384 ↑ ↻ 22-049391 ↑ ↻	
B4	1.8 D 08/87 - 04/92 47 -49 kW	21-031373 ↓	22-049384 ↑ ↻ 22-049391 ↑ ↻	para veículos não adaptados a estradas em mão estado




TOYOTA COROLLA Compact (_E9_)

B3	1.3, 1.3 i 08/87 - 04/92 55 kW	36-161638	36-161133	
----	--	-----------	-----------	--

				
TOYOTA				
TOYOTA COROLLA Compact (_E9_)				
B3	1.6, 1.6 GTi, 1.8 D 08/87 - 04/92 47 -85 kW	36-161614	36-161133	
B4	1.3, 1.3 i 08/87 - 04/92 55 kW	21-031380 	22-049384  22-049391 	para veiculos adaptados a estradas em mão estado
B4	1.3, 1.3 i 08/87 - 04/92 55 kW	21-031359 	22-049384  22-049391 	para veiculos não adaptados a estradas em mão estado
B4	1.6, 1.6 GTi 08/87 - 04/92 66 -85 kW	21-031380 	22-049384  22-049391 	para veiculos adaptados a estradas em mão estado
B4	1.6, 1.6 GTi 08/87 - 04/92 66 -85 kW	21-031359 	22-049384  22-049391 	para veiculos não adaptados a estradas em mão estado
B4	1.8 D 08/87 - 04/92 47 -49 kW	21-031380 	22-049384  22-049391 	para veiculos adaptados a estradas em mão estado
B4	1.8 D 08/87 - 04/92 47 -49 kW	21-031373 	22-049384  22-049391 	para veiculos não adaptados a estradas em mão estado

TOYOTA COROLLA (_E9_)				
B3	1.3, 1.3 i 05/87 - 12/92 55 -60 kW	36-161638	36-161133	
B3	1.6, 1.6 i, 1.6 XL, 1.8 D 07/87 - 06/93 47 -145 kW	36-161614	36-161133	
B4	1.3, 1.3 i, 1.5, 1.5 DX 05/87 - 12/92 52 -92 kW	21-031380 	22-049384  22-049391 	para veiculos adaptados a estradas em mão estado
B4	1.3, 1.3 i, 1.5, 1.5 DX 05/87 - 12/92 52 -92 kW	21-031359 	22-049384  22-049391 	para veiculos não adaptados a estradas em mão estado
B4	1.5 4x4, 1.6 GL 4x4, 1.6 i 4WD 10/87 - 04/92 70 -92 kW	21-031380 	19-063560 	
B4	1.6, 1.6 i, 1.6 XL 08/87 - 04/92 66 -145 kW	21-031380 	22-049384  22-049391 	para veiculos adaptados a estradas em mão estado
B4	1.6, 1.6 i, 1.6 XL 08/87 - 04/92 66 -145 kW	21-031359 	22-049384  22-049391 	para veiculos não adaptados a estradas em mão estado
B4	1.8 D 07/87 - 06/93 47 -49 kW	21-031380 	22-049384  22-049391 	para veiculos adaptados a estradas em mão estado
B4	1.8 D 07/87 - 06/93 47 -49 kW	21-031373 	22-049384  22-049391 	para veiculos não adaptados a estradas em mão estado


























































TOYOTA COROLLA Station Wagon (_E9_)				
B3	1.3, 1.3 i 12/87 - 06/92 55 kW	36-161638	36-161133	
B3	1.6, 1.6 XLI, 1.8 D 12/87 - 06/92 47 -77 kW	36-161614	36-161133	
B4	1.3, 1.3 i 12/87 - 06/92 55 kW	21-031380 	22-049384  22-049391 	para veiculos adaptados a estradas em mão estado
B4	1.3, 1.3 i 12/87 - 06/92 55 kW	21-031359 	22-049384  22-049391 	para veiculos não adaptados a estradas em mão estado
B4	1.6, 1.6 XLI 02/88 - 06/92 66 -77 kW	21-031380 	22-049384  22-049391 	para veiculos adaptados a estradas em mão estado
B4	1.6 02/88 - 05/92 66 kW	21-031359 	22-049384  22-049391 	para veiculos não adaptados a estradas em mão estado

















































				
TOYOTA				
TOYOTA COROLLA Station Wagon (_E9_)				
B4	1.8 D 12/87 - 06/92 47 -49 kW	21-031380 ↓	22-049384 ↑ ↻ 22-049391 ↑ ↻	para veículos adaptados a estradas em mão estado
B4	1.8 D 12/87 - 06/92 47 -49 kW	21-031373 ↓	22-049384 ↑ ↻ 22-049391 ↑ ↻	para veículos não adaptados a estradas em mão estado




TOYOTA COROLLA Compact (_E10_)				
B4	1.3 12V 07/92 - 05/95 53 kW	22-048189 ↑ ↻ 22-048196 ↑ ↻ 11-101918 SP	22-049469 ↑ ↻ 22-049476 ↑ ↻	para veículos não adaptados a estradas em mão estado
B4	1.3 12V, 1.3 XLI, 1.3 XLI 16V, 1.6 Si 07/92 - 04/97 53 -84 kW	11-101918 SP	22-138712 ↑ ↻ 22-138729 ↑ ↻	para veículos adaptados a estradas em mão estado
B4	1.3 XLI, 1.3 XLI 16V 07/92 - 04/97 55 -65 kW	22-048189 ↑ ↻ 22-048196 ↑ ↻ 11-101918 SP	22-049469 ↑ ↻ 22-049476 ↑ ↻	para veículos não adaptados a estradas em mão estado
B4	1.6 Si 07/92 - 04/97 84 kW	22-048189 ↑ ↻ 22-048196 ↑ ↻ 11-101918 SP	22-049469 ↑ ↻ 22-049476 ↑ ↻	para veículos não adaptados a estradas em mão estado
B4	2.0 D 07/92 - 04/97 53 kW	11-101918 SP	22-049469 ↑ ↻ 22-049476 ↑ ↻	para veículos não adaptados a estradas em mão estado
B4	2.0 D 07/92 - 04/97 53 kW	11-101918 SP	22-138712 ↑ ↻ 22-138729 ↑ ↻	para veículos adaptados a estradas em mão estado
B6 Sport	1.6 Si 07/92 - 04/97 84 kW	34-030097 ↓	34-050217 ↓	para veículos sem regulação de nível VA: Somente para estruturas aparafusadas HA: Somente para estruturas aparafusadas

TOYOTA COROLLA Liftback (_E10_)				
B4	1.3 12V, 1.3 XLI 07/92 - 04/97 53 -65 kW	22-048189 ↑ ↻ 22-048196 ↑ ↻ 11-101918 SP	22-049469 ↑ ↻ 22-049476 ↑ ↻	para veículos não adaptados a estradas em mão estado
B4	1.3 12V, 1.3 XLI, 1.6 GLI 07/92 - 04/97 53 -84 kW	11-101918 SP	22-138712 ↑ ↻ 22-138729 ↑ ↻	para veículos adaptados a estradas em mão estado
B4	1.6 GLI 07/92 - 04/97 84 kW	22-048189 ↑ ↻ 22-048196 ↑ ↻ 11-101918 SP	22-049469 ↑ ↻ 22-049476 ↑ ↻	para veículos não adaptados a estradas em mão estado
B4	2.0 D 07/92 - 04/97 53 kW		22-049469 ↑ ↻ 22-049476 ↑ ↻	para veículos não adaptados a estradas em mão estado
B4	2.0 D 07/92 - 04/97 53 kW	11-101918 SP	22-138712 ↑ ↻ 22-138729 ↑ ↻	para veículos adaptados a estradas em mão estado
B6 Sport	1.6 GLI 07/92 - 04/97 84 kW	34-030097 ↓	34-050217 ↓	para veículos sem regulação de nível VA: Somente para estruturas aparafusadas HA: Somente para estruturas aparafusadas

TOYOTA COROLLA (_E10_)				
B4	1.3 12V, 1.3 XLI, 1.3 XLI 16V 07/92 - 04/97 53 -65 kW	22-048189 ↑ ↻ 22-048196 ↑ ↻ 11-101918 SP	22-049469 ↑ ↻ 22-049476 ↑ ↻	para veículos não adaptados a estradas em mão estado
B4	1.3 12V, 1.3 XLI, 1.3 XLI 16V, 1.6, 1.6 Si 05/92 - 04/97 53 -85 kW	11-101918 SP	22-138712 ↑ ↻ 22-138729 ↑ ↻	para veículos adaptados a estradas em mão estado
B4	1.6, 1.6 Si 05/92 - 04/97 76 -85 kW	22-048189 ↑ ↻ 22-048196 ↑ ↻ 11-101918 SP	22-049469 ↑ ↻ 22-049476 ↑ ↻	para veículos não adaptados a estradas em mão estado
B4	2.0 D 07/92 - 04/97 53 kW	11-101918 SP	22-049469 ↑ ↻ 22-049476 ↑ ↻	para veículos não adaptados a estradas em mão estado




				
TOYOTA				
TOYOTA COROLLA (_E10_)				
B4	2.0 D 07/92 - 04/97 53 kW	11-101918 	22-138712  22-138729 	para veículos adaptados a estradas em mão estado
TOYOTA COROLLA Wagon (_E10_)				
B4	1.3 12V, 1.3 XLI 16V 07/92 - 09/95 53 -65 kW	22-048189  22-048196  11-101918 	22-049469  22-049476 	para veículos não adaptados a estradas em mão estado
B4	1.3 12V, 1.3 XLI, 1.3 XLI 16V, 1.6, 1.6 Si, 1.8 XL 07/92 - 04/97 53 -88 kW	11-101918 	22-138712  22-138729 	para veículos adaptados a estradas em mão estado
B4	1.3 XLI 09/95 - 04/97 55 kW	22-048189  22-048196  11-101918 	22-049469  22-049476 	para veículos não adaptados a estradas em mão estado
B4	1.6, 1.6 Si, 1.8 XL 07/92 - 04/97 76 -88 kW	22-048189  22-048196  11-101918 	22-049469  22-049476 	para veículos não adaptados a estradas em mão estado
B4	2.0 D 07/92 - 04/97 53 kW	11-101918 	22-049469  22-049476 	para veículos não adaptados a estradas em mão estado
B4	2.0 D 07/92 - 04/97 53 kW	11-101918 	22-138712  22-138729 	para veículos adaptados a estradas em mão estado
TOYOTA COROLLA Compact (_E11_)				
B4	1.4, 1.6, 1.6 Aut. 04/97 - 02/00 63 -81 kW		22-049605  22-049612 	para veículos não adaptados a estradas em mão estado
B4	2.0 D 04/97 - 02/00 53 kW	22-048349  22-048356 	22-049605  22-049612 	para veículos não adaptados a estradas em mão estado
TOYOTA COROLLA Liftback (_E11_)				
B3	1.4 04/97 - 08/98 63 kW	36-200313	36-200597	para veículos com chassis standard; País de fabrico do veículo Japão
B3	1.4 04/97 - 09/98 63 kW	36-200344	36-200597	para veículos com chassis standard; País de fabrico do veículo Japão
B4	1.4, 1.6, 1.6 Aut. 04/97 - 02/00 63 -81 kW	22-048189  22-048196 	22-049605  22-049612 	para veículos não adaptados a estradas em mão estado
B4	2.0 D 04/97 - 02/00 53 kW	22-048349  22-048356 	22-049605  22-049612 	para veículos não adaptados a estradas em mão estado
TOYOTA COROLLA (_E11_)				
B4	1.9 D, 2.0 D, 2.0 D-4D, 2.2 TD 04/98 - 01/02 51 -81 kW	22-048349  22-048356 	22-049605  22-049612 	para veículos não adaptados a estradas em mão estado
TOYOTA COROLLA Wagon (_E11_)				
B4	1.4, 1.4 16V, 1.6, 1.6 16V, 1.6 Aut. 04/97 - 01/02 63 -81 kW		22-049605  22-049612 	para veículos não adaptados a estradas em mão estado
B4	1.9 D, 2.0 D, 2.0 D-4D, 2.0 D4d GS 04/97 - 01/02 51 -81 kW	22-048349  22-048356 	22-049605  22-049612 	para veículos não adaptados a estradas em mão estado
TOYOTA COROLLA (_E12U_, _E12J_)				
B4	1.4 D, 1.4 VVT-i, 1.6 VVT-i, 1.8, 1.8 VVTL-i TS, 2.0 D-4D, 2.2 D4d 05/03 - 66 -165 kW	22-111111  22-111128 	19-111131 	não para China (Taiwan)

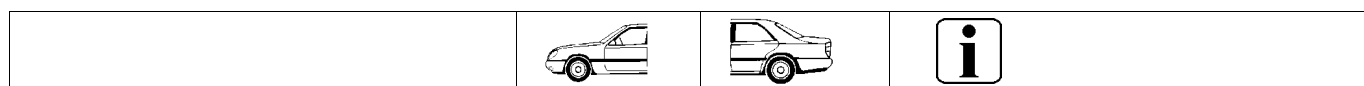
				
TOYOTA				
TOYOTA COROLLA (_E12U_ , _E12J_)				
B4	1.4 D, 1.4 VVT-i, 1.6 VVT-i, 1.8, 1.8 VVTL-i TS, 2.0 D-4D, 2.2 D4d 05/03 - 66 -165 kW	22-111111   22-111128  	19-147024 	para China (Taiwan)
B6 Sport	1.4 D, 1.4 VVT-i, 1.6 VVT-i, 1.8, 1.8 VVTL-i TS, 2.0 D-4D, 2.2 D4d 05/03 - 66 -165 kW	35-053460   35-053477  	24-069243 	não para China (Taiwan)
B8	1.4 D, 1.4 VVT-i, 1.6 VVT-i, 1.8, 1.8 VVTL-i TS, 2.0 D-4D, 2.2 D4d 05/03 - 66 -165 kW	35-053484   35-053491  	24-069250 	não para China (Taiwan)
B12 PK	1.4 VVT-i, 1.6 VVT-i, 1.8, 1.8 VVTL-i TS 01/02 - 71 -141 kW	46-182265		não para China (Taiwan); Imposições, ver certificado de inspeção técnica; para veículos sem regulação de nível VA: Rebaixamento (Peritagem): 30 mm; peso do eixo até: 1000 kg HA: Rebaixamento (Peritagem): 30 mm; peso do eixo até: 970 kg
B12 PK	1.4 D, 2.0 D-4D 05/03 - 66 -85 kW	46-182272		não para China (Taiwan); Imposições, ver certificado de inspeção técnica; para veículos sem regulação de nível VA: Rebaixamento (Peritagem): 30 mm; peso do eixo até: 1000 kg HA: Rebaixamento (Peritagem): 30 mm; peso do eixo até: 970 kg
B16 PSS9	1.4 D, 1.4 VVT-i, 1.6 VVT-i, 1.8, 1.8 VVTL-i TS, 2.0 D-4D, 2.2 D4d 05/03 - 66 -165 kW	48-088756		não para China (Taiwan); Imposições, ver certificado de inspeção técnica VA: Rebaixamento (Peritagem): 25-45 mm; peso do eixo até: 1000 kg HA: Rebaixamento (Peritagem): 25-45 mm; peso do eixo até: 970 kg
TOYOTA COROLLA Combi (_E12J_ , _E12T_)				
B4	1.4 D, 1.4 VVT-i, 1.6 VVT-i, 1.8, 2.0 D-4D 04/04 - 66 -100 kW	22-111111   22-111128  	19-111131 	
B4	1.4 D, 1.4 VVT-i, 1.6 VVT-i, 1.8, 2.0 D-4D 04/04 - 66 -100 kW	22-111111   22-111128  	19-147024 	para China (Taiwan)
B6 Sport	1.4 D, 1.4 VVT-i, 1.6 VVT-i, 1.8, 2.0 D-4D 04/04 - 66 -100 kW	35-053460   35-053477  	24-069243 	
B8	1.4 D, 1.4 VVT-i, 1.6 VVT-i, 1.8, 2.0 D-4D 04/04 - 66 -100 kW	35-053484   35-053491  	24-069250 	
B12 PK	1.4 VVT-i, 1.6 VVT-i, 1.8 01/02 - 71 -100 kW	46-182265		Imposições, ver certificado de inspeção técnica; para veículos sem regulação de nível VA: Rebaixamento (Peritagem): 30 mm; peso do eixo até: 1000 kg HA: Rebaixamento (Peritagem): 30 mm; peso do eixo até: 970 kg
B12 PK	1.4 D, 2.0 D-4D 04/04 - 66 -85 kW	46-182272		Imposições, ver certificado de inspeção técnica; para veículos sem regulação de nível VA: Rebaixamento (Peritagem): 30 mm; peso do eixo até: 1000 kg HA: Rebaixamento (Peritagem): 30 mm; peso do eixo até: 970 kg
B16 PSS9	1.4 D, 1.4 VVT-i, 1.6 VVT-i, 1.8, 2.0 D-4D 04/04 - 66 -100 kW	48-088756		Imposições, ver certificado de inspeção técnica VA: Rebaixamento (Peritagem): 25-45 mm; peso do eixo até: 1000 kg HA: Rebaixamento (Peritagem): 25-5 mm; peso do eixo até: 970 kg
TOYOTA COROLLA três volumes (_E12J_ , _E12T_)				
B4	1.4 D, 1.4 VVT-i, 1.5, 1.5 RC, 1.6 VVT-i, 1.8, 2.0 D4d, 2.0 D-4D, 2.2 D4d 08/02 - 66 -130 kW	22-111111   22-111128  	19-111131 	
B4	1.4 D, 1.4 VVT-i, 1.5, 1.5 RC, 1.6 VVT-i, 1.8, 2.0 D4d, 2.0 D-4D, 2.2 D4d 08/02 - 66 -130 kW	22-111111   22-111128  	19-147024 	para China (Taiwan)

			
TOYOTA			
TOYOTA COROLLA três volumes (_E12J_ , _E12T_)			
B6 Sport	1.4 D, 1.4 VVT-i, 1.5, 1.5 RC, 1.6 VVT-i, 1.8, 2.0 D4d, 2.0 D-4D, 2.2 D4d 08/02 - 66 -130 kW	35-053460 † ↻ 35-053477 † ↻	24-069243 ½ ○
B8	1.4 D, 1.4 VVT-i, 1.5, 1.5 RC, 1.6 VVT-i, 1.8, 2.0 D4d, 2.0 D-4D, 2.2 D4d 08/02 - 66 -130 kW	35-053484 † ↻ 35-053491 † ↻	24-069250 ½ ○
B12 PK	1.4 VVT-i, 1.6 VVT-i, 1.8 05/02 - 71 -100 kW	46-182265	Imposições, ver certificado de inspeção técnica; para veículos sem regulação de nível VA: Rebaixamento (Peritagem): 30 mm; peso do eixo até: 1000 kg HA: Rebaixamento (Peritagem): 30 mm; peso do eixo até: 970 kg
B12 PK	1.4 D, 2.0 D4d, 2.0 D-4D 08/02 - 66 -85 kW	46-182272	Imposições, ver certificado de inspeção técnica; para veículos sem regulação de nível VA: Rebaixamento (Peritagem): 30 mm; peso do eixo até: 1000 kg HA: Rebaixamento (Peritagem): 30 mm; peso do eixo até: 970 kg
B16 PSS9	1.4 D, 1.4 VVT-i, 1.5, 1.5 RC, 1.6 VVT-i, 1.8, 2.0 D4d, 2.0 D-4D, 2.2 D4d 08/02 - 66 -130 kW	48-088756	Imposições, ver certificado de inspeção técnica VA: Rebaixamento (Peritagem): 25-45 mm; peso do eixo até: 1000 kg HA: Rebaixamento (Peritagem): 25-45 mm; peso do eixo até: 970 kg

TOYOTA COROLLA Verso (_E12J_)			
B3	1.4 D4d, 1.4 VVT-i, 1.6 VVT-i, 1.8, 1.8 VVT-i 01/02 - 66 -99 kW	36-200375	36-198207 para veículos com chassis standard
B3	2.0 D4d, 2.0 D-4D 01/02 - 66 -85 kW	36-204823	36-198207 para veículos com chassis standard
B4	1.4 VVT-i, 1.6 VVT-i, 1.8 VVT-i, 2.0 D-4D 01/02 - 12/03 66 -99 kW	22-111111 † ↻ 22-111128 † ↻	19-111131 ½ ○
B4	1.4 VVT-i, 1.6 VVT-i, 1.8 VVT-i, 2.0 D-4D 01/02 - 12/03 66 -99 kW	22-111111 † ↻ 22-111128 † ↻	19-147024 ½ ○ para China (Taiwan)
B4	1.8 VVT-i, 2.0 D-4D 02/04 - 05/04 66 -99 kW	22-184207 † ↻ 22-184221 † ↻	19-184180 ½ ○ para veículos com chassis standard
B6 Sport	1.4 VVT-i, 1.6 VVT-i, 1.8 VVT-i, 2.0 D-4D 01/02 - 12/03 66 -99 kW	35-053460 † ↻ 35-053477 † ↻	24-069243 ½ ○
B8	1.4 VVT-i, 1.6 VVT-i, 1.8 VVT-i, 2.0 D-4D 01/02 - 12/03 66 -99 kW	35-053484 † ↻ 35-053491 † ↻	24-069250 ½ ○
B12 PK	1.4 VVT-i, 1.6 VVT-i, 1.8 VVT-i 01/02 - 12/03 71 -99 kW	46-182265	Imposições, ver certificado de inspeção técnica; para veículos sem regulação de nível VA: Rebaixamento (Peritagem): 30 mm; peso do eixo até: 1000 kg HA: Rebaixamento (Peritagem): 30 mm; peso do eixo até: 970 kg
B12 PK	2.0 D-4D 01/02 - 12/03 66 kW	46-182272	Imposições, ver certificado de inspeção técnica; para veículos sem regulação de nível VA: Rebaixamento (Peritagem): 30 mm; peso do eixo até: 1000 kg HA: Rebaixamento (Peritagem): 30 mm; peso do eixo até: 970 kg
B16 PSS9	1.4 VVT-i, 1.6 VVT-i, 1.8 VVT-i, 2.0 D-4D 01/02 - 12/03 66 -99 kW	48-088756	Imposições, ver certificado de inspeção técnica VA: Rebaixamento (Peritagem): 25-45 mm; peso do eixo até: 1000 kg HA: Rebaixamento (Peritagem): 25-45 mm; peso do eixo até: 970 kg





TOYOTA COROLLA Verso (ZER_ , ZZE_)			
B3	1.3 VVTi, 1.4 D4d, 1.5, 1.6, 1.8 03/04 - 64 -95 kW	36-200382	36-202676 para veículos com chassis standard

				
TOYOTA				
TOYOTA COROLLA Verso (ZER_, ZZE_)				
B3	2.0 D-4D, 2.2 D-4D 04/04 - 85 -130 kW	36-200689	36-200221	para veículos com chassis standard
B4	1.6, 1.8 04/04 - 81 -95 kW	22-184207 † 22-184221 †	19-184180 †	para veículos com chassis standard
TOYOTA FJ CRUISER (GSJ1_)				
B6 Offroad	4.0 i V6 12/10 - 200 kW	24-187541	24-187558	
B8 Offroad	4.0 i V6 12/10 - 200 -203 kW	24-196499 †	33-187174	VA: regulável em altura
B8 Offroad	4.0 i V6 12/10 - 200 kW	24-196499 †	25-177909	VA: regulável em altura HA: Modelo tipo: Reservoir
TOYOTA HILUX Pick-up (_N_)				
B6 Sport	1.8 08/83 - 07/88 58 kW		24-010245 †	
B6 Offroad	2.2 4WD, 2.4 D 4WD, 2.4 i 4WD 01/87 - 58 -84 kW	24-014687 †	24-021289 † 24-026758 †	Variante de equipamento: RN106, LN/RN/YN110
B6 Offroad	2.4 D, 2.4 TD 4WD, 2.5 D-4D, 2.5 D-4D 4WD 08/88 - 55 -75 kW	24-014687 †		
TOYOTA LAND CRUISER (_J4_)				
B6 Offroad	3.0 D, 3.4 D, 3.6 D, 3.9, 4.0 D, 4.2 03/69 - 04/86 59 -96 kW	24-002486 †	24-002585 †	
TOYOTA LAND CRUISER Pick-up (_J4_)				
B6 Offroad	3.4 D, 3.6 D, 3.9, 4.0 D, 4.2 01/75 - 04/86 66 -96 kW	24-002486 †	24-002585 †	
TOYOTA LAND CRUISER (_J6_)				
B6 Offroad	4.0, 4.0 Turbo-D 10/85 - 12/89 100 -115 kW	24-010047 †	24-011327 †	
B6 Offroad	4.0 Diesel, 4.2 10/81 - 10/85 74 -88 kW	24-002479 †	24-002561 †	
B6 Offroad	4.0 Diesel, 4.2 10/81 - 01/88 74 -88 kW	24-010047 †	24-010351 †	
B6 Offroad	4.0 Diesel, 4.2 11/85 - 01/88 76 -88 kW	24-002479 †	24-011327 †	
TOYOTA LAND CRUISER (_J7_)				
B6 Offroad	2.4, 2.4 D, 2.4 TD 10/85 - 12/96 53 -84 kW	24-010337 †	24-011877 † 24-011884 †	
B6 Offroad	2.4, 2.4 TD 01/90 - 12/96 66 -84 kW	24-014847 †	24-014854 †	Modelo tipo: Prado
B6 Offroad	3.4 D 11/84 - 12/96 70 kW	24-010047 †	24-010351 †	
TOYOTA LAND CRUISER 80 (_J8_)				
B6 Offroad	2.4 4x4, 3.4 D 4x4, 4.0, 4.2 D, 4.2 TD, 4.2 TD 24V, 4.5, 4.5 24V 01/90 - 12/97 70 -215 kW	24-014779 †	24-014786 †	





TOYOTA
TOYOTA LAND CRUISER 80 (_J8_)













TOYOTA LAND CRUISER 90 (_J9_)

B6 Offroad	3.4 i 24V 04/96 - 131 kW	24-027786 	33-023519 	
B6 Offroad	3.0 TD 04/96 - 92 kW	24-027786 	24-027410 	



TOYOTA LAND CRUISER 100 (_J10_)

B6 Offroad	4.2 TD, 4.7, 4.7 V8 32V 01/98 - 150 -175 kW	24-027397 	24-027403 	para veículos sem regulação electr. da suspensão
---------------	---	--	--	--



TOYOTA LAND CRUISER (J12)

B4	3.0 D-4D, 4.0 09/02 - 92 -183 kW	19-158785 	19-158778 	Variante de equipamento: KDJ 125 / GRJ 125; para veículos sem regulação electr. da suspensão
B6 Offroad	2.7, 3.0 D, 4.5 D 04/02 - 70 -151 kW	24-104807 	24-104814 	para veículos sem regulação electr. da suspensão
B6 Offroad	3.4 09/02 - 08/04 136 kW	24-104807 	24-104814 	para veículos sem regulação electr. da suspensão
B6 Offroad	4.0 09/02 - 08/04 179 kW	24-104807 	24-104814 	para veículos sem regulação electr. da suspensão
B6 Offroad	3.0 D-4D, 4.0 09/02 - 92 -183 kW	24-104807 	24-104814 	para veículos sem regulação electr. da suspensão
B6 Offroad	3.0 D-4D 01/07 - 127 kW	24-104807 	24-104814 	para veículos sem regulação electr. da suspensão





TOYOTA LAND CRUISER (J20)

B6 Offroad	4.2 TD, 4.5 D V8, 4.5 D-40 V8, 4.6 V8, 4.7 V8, 4.7 V8 4x4 11/07 - 150 -234 kW	24-152921 	24-152938 	Modelo tipo: LC 200; para veículos com suspensão de molas helicoidais; para veículos com chassis standard
---------------	---	--	--	---









TOYOTA LAND CRUISER 150 (J15)

B6 Offroad	2.7 4WD, 3.0 D-4D, 4.0 V6 Dual VVTi, 4.0 V6 VVTi, 4.0 V6 VVT-i 01/10 - 120 -207 kW	24-173032 	24-173049 	para veículos com suspensão de molas helicoidais; para veículos com chassis standard
---------------	--	--	--	--
















TOYOTA MARK II três volumes




B6 Sport	1.8, 2.0, 2.4 TD, 2.5, 3.0 04/88 - 09/96 69 -206 kW	34-003480 	24-013383 	Modelo tipo: GX 81; para veículos com chassis standard
B6 Sport	1.8, 2.0, 2.4 TD, 2.5, 3.0 04/88 - 09/96 69 -206 kW	34-003497 	24-013390 	Modelo tipo: GX 81; Modelo tipo: TEMS




TOYOTA MR 2 (_W2_)




B6 Sport	2.0, 2.0 16V, 2.0 Turbo 12/89 - 09/99 88 -167 kW	19-040172   19-040189  	35-040194   35-040200  	
-------------	--	--	--	--

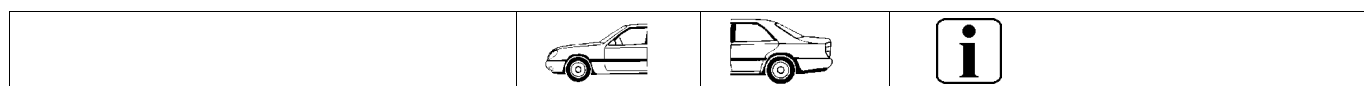
TOYOTA PREVIA (TCR1_, 2_)

B4	2.4 05/90 - 08/00 97 kW	22-048264   22-048271  	19-063584 	Eixo rígido
B4	2.4 05/90 - 08/00 97 kW	22-048264   22-048271  	19-063577 	Suspensão independente
B4	2.4 4WD 05/90 - 08/00 97 kW	22-048264   22-048271  	19-063584 	Eixo rígido

				
TOYOTA				
TOYOTA PREVIA (TCR1_, 2_)				
B4	2.4 4WD 05/90 - 08/00 97 kW	22-048264 † ↻ 22-048271 † ↻	19-063577 †	Suspensão independente
B6 Sport	2.4, 2.4 4WD 05/90 - 08/00 97 kW	34-050316 †		Eixo rígido; Imposições, ver certificado de inspeção técnica
B6 Sport	2.4, 2.4 4WD 05/90 - 08/00 97 kW	34-050316 †	24-018753 †	Eixo com braço transversal duplo; Imposições, ver certificado de inspeção técnica
TOYOTA PREVIA (ACR3_)				
B4	2.0 D-4D, 2.4 16V 08/00 - 85 -115 kW	22-169976 † ↻ 22-169983 † ↻	19-168432 ♂	
B6 Sport	2.4, 2.4 16V, 3.5 08/00 - 115 -206 kW	34-050316 †		Eixo rígido; Imposições, ver certificado de inspeção técnica
B6 Sport	2.4, 2.4 16V, 3.5 08/00 - 115 -206 kW	34-050316 †	24-018753 †	Eixo com braço transversal duplo; Imposições, ver certificado de inspeção técnica
TOYOTA RAV 4 I (SXA1_)				
B6 Sport	2.0 16V 06/94 - 12/97 95 kW	34-030615 †	24-021203 ♂	
B8	2.0 16V 06/94 - 12/97 95 kW	34-030622 †	24-021210 ♂	
TOYOTA RAV 4 II (XA2)				
B4	1.8 VVTi, 2.0 D-4D 4WD, 2.0 VVTi 4WD, 2.4 VVTi, 2.4 VVTi 4x4 06/00 - 85 -120 kW	22-151094 † ↻ 22-151100 † ↻	19-151113 ♂	
TOYOTA RAV 4 III (ACA_, ACE_, ALA_)				
B4	2.0 VVT-i, 2.2 D-4D, 2.2 D-CAT 03/06 - 100 -130 kW		19-164687 ♂	
TOYOTA STARLET (KP6_)				
B3	1.0, 1.2 S, 1.3, 1.3 S 02/78 - 09/84 33 -48 kW	36-161652	36-161577	para veículos com chassis standard
TOYOTA STARLET (_P8_)				
B3	1.0, 1.3 12V, 1.3 12V CAT 12/89 - 03/96 40 -55 kW	36-163267	36-163250	
B4	1.0, 1.3 12V 12/89 - 12/92 40 -55 kW	22-048165 † ↻ 22-048172 † ↻	19-028750 ♂	
B4	1.3 12V CAT 12/89 - 04/94 55 kW	22-048165 † ↻ 22-048172 † ↻	19-028750 ♂	
B4	1.3 12V CAT 05/94 - 03/96 55 kW	22-048165 † ↻ 22-048172 † ↻	19-063553 ♂	
B4	1.5 D 12/89 - 04/94 40 kW	22-048165 † ↻ 22-048172 † ↻	19-028750 ♂	
B4	1.5 D 05/94 - 03/96 40 kW	22-048165 † ↻ 22-048172 † ↻	19-063553 ♂	
B6 Sport	1.3 12V CAT 12/89 - 03/96 55 kW	34-050194 †	24-014991 ♂	



				
TOYOTA				
TOYOTA STARLET (EP91)				
B4	1.3 04/96 - 03/99 55 kW	22-048226 † 22-048233 †	19-063553 1/0	
B6 Sport	1.3 04/96 - 03/99 55 kW	34-050484 †	24-023528 1/0	VA: sem certificado de inspeção técnica; Somente para estruturas aparafusadas
TOYOTA SUPRA (MA70)				
B6 Sport	3.0, 3.0 24V, 3.0 Turbo 01/86 - 05/93 140 -175 kW	24-011259 1/0	24-011266 1/0	
TOYOTA SUPRA (JZA70, JZA80)				
B6 Sport	2.5 i Bi-Turbo, 3.0 i, 3.0 i Bi-Turbo 08/90 - 08/98 168 -243 kW	24-017923 1/0	24-017930 1/1	
TOYOTA TERCEL (AL2_)				
B3	1.5 4WD 10/82 - 01/88 50 -52 kW	36-161591	36-161249	para veículos com chassis standard
TOYOTA YARIS (_CP10)				
B3	1.0 16V, 1.3, 1.3 16V 03/03 - 48 -64 kW	36-199945	36-200153	para veículos com chassis standard; País de fabrico do veículo França
B3	1.0 16V, 1.3, 1.3 16V 11/99 - 08/05 48 -64 kW	36-200559	36-201235	para veículos com chassis standard; País de fabrico do veículo Japão
B3	1.0 16V, 1.3 16V 04/99 - 02/03 50 -63 kW	36-200481	36-200146	para veículos com chassis standard; País de fabrico do veículo França
B3	1.5 TS, 1.5 VVT-i TS 03/03 - 77 -110 kW	36-203987	36-200153	para veículos com chassis standard; País de fabrico do veículo França
B3	1.4 D-4D 03/03 - 55 kW	36-199990	36-200153	para veículos com chassis standard; País de fabrico do veículo França
B4	1.0 16V, 1.3, 1.3 16V, 1.4 D-4D, 1.5 VVT-i TS 04/99 - 05/02 50 -78 kW	22-052704 †	19-068565 1/0	
TOYOTA VITZ				
B3	1.0 VVTi, 1.3 VVTi 01/99 - 02/03 50 -63 kW	36-200481	36-200146	para veículos com chassis standard; País de fabrico do veículo França
B3	1.0 VVTi, 1.3 VVTi, 1.3 VVTi TP 03/03 - 08/05 50 -64 kW	36-199945	36-200153	para veículos com chassis standard; País de fabrico do veículo França
B3	1.5, 1.5 Turbo 03/03 - 08/05 77 -110 kW	36-203987	36-200153	para veículos com chassis standard; País de fabrico do veículo França
B3	1.4 D 03/03 - 08/05 55 kW	36-199990	36-200153	para veículos com chassis standard; País de fabrico do veículo França
B4	1.0 VVTi, 1.3 VVTi, 1.4 D 01/99 - 05/02 50 -63 kW	22-052704 †	19-068565 1/0	
TOYOTA YARIS (_P9_)				
B3	1.0 VVT-i, 1.3 VVT-i, 1.33 VVT-i, 1.5 11/05 - 51 -80 kW	36-200603	36-200245	para veículos com chassis standard; País de fabrico do veículo França
B3	1.8 VVTi, D-4D 11/05 - 66 -98 kW	36-200160	36-200245	para veículos com chassis standard; País de fabrico do veículo França

				
TOYOTA				
TOYOTA YARIS (_P9_)				
B4	1.0 VVT-i, 1.3 VVT-i, 1.33 VVT-i, 1.5, 1.8 VVTi, D-4D 11/05 - 51 -98 kW	22-167002 † 22-167019 †	19-158150 $\frac{1}{0}$	
B14	1.0 VVT-i, 1.3 VVT-i, 1.33 VVT-i, 1.5, 1.8 VVTi, D-4D 11/05 - 51 -98 kW	47-188044		Modelo tipo: XP9; XP9F; Imposições, ver certificado de inspeção técnica VA: Rebaixamento (Peritagem): 45-55 mm; peso do eixo até: 895 kg HA: Rebaixamento (Peritagem): 35-55 mm; peso do eixo até: 825 kg
TOYOTA VITZ				
B3	1.0 VVTi 11/05 - 52 kW	36-200603	36-200245	para veículos com chassis standard; País de fabrico do veículo França
TOYOTA YARIS VERSO (NC/LP2_)				
B3	1.3, 1.5 11/99 - 62 -78 kW	36-200399	36-200474	para veículos com chassis standard
B3	1.3, 1.4 D-4D, 1.5 11/99 - 55 -78 kW		36-199983	para veículos com chassis standard HA: Travão de tambor
B3	1.4 D-4D 12/01 - 55 kW	36-204649	36-200474	para veículos com chassis standard
B4	1.3, 1.5 11/99 - 62 -78 kW	22-052698 †		Travão de tambor
B4	1.3, 1.5 11/99 - 62 -78 kW	22-052698 †	19-068572 $\frac{1}{0}$	Travão de disco
TOYOTA 1000 (KP30_)				
B6 Sport	1.0 04/69 - 33 kW			
TOYOTA 4 RUNNER (_N130)				
B6 Offroad	2.4 08/87 - 03/96 82 kW	24-011396 $\frac{1}{0}$	24-011402 $\frac{0}{0}$	
B6 Offroad	2.7 i, 3.4 i 11/95 - 02/02 112 -136 kW	24-014687 $\frac{1}{0}$	24-024518 $\frac{1}{0}$	
B6 Offroad	3.0 Turbo-D, 3.0 V6 07/90 - 03/96 92 -105 kW	24-014687 $\frac{1}{0}$	24-014694 $\frac{1}{0}$	
TOYOTA 4 RUNNER				
B6 Offroad	3.0 Turbo-D 11/95 - 02/02 92 kW		24-024518 $\frac{1}{0}$	
B6 Offroad	3.0 Turbo-D 03/03 - 05/05 92 kW	24-125130 $\frac{1}{0}$		
TOYOTA HIACE II Wagon (H20)				
B4	1.8 03/83 - 01/84 58 kW		19-028477 $\frac{0}{0}$	para veículos com chassis standard
TOYOTA HIACE II Caixa (H20)				
B4	1.8, 2.2 D 03/83 - 01/84 49 -58 kW		19-028477 $\frac{0}{0}$	para veículos com chassis standard







TOYOTA



TOYOTA HIACE IV Caixa (H100)

B6 Sport	2.5 D4d 4x4 08/01 - 08/06 65 kW	24-027267 	24-027274 	
----------	---	---	---	--



TOYOTA HIACE IV Caixa

B6 Sport	2.7 4WD 04/98 - 105 kW	24-027267 	24-027274 	
----------	----------------------------------	---	---	--


B6 Sport	2.4 TD 4WD 08/95 - 66 kW	24-027267 	24-027274 	
----------	------------------------------------	---	---	--


B6 Sport	2.5 D-4D 4WD 11/01 - 75 kW	24-027267 	24-027274 	
----------	--------------------------------------	---	---	--

TOYOTA HIACE V Caixa

B6 Sport	2.5 D4d 4x4 09/06 - 86 kW	24-027267 	24-027274 	
----------	-------------------------------------	---	---	--

TOYOTA LITEACE Caixa (M2_V)

B4	1.3, 1.8 D 10/82 - 11/83 41 -42 kW		19-028477 	para veiculos com chassis standard
----	--	--	--	------------------------------------






B4	1.3, 1.8 D 10/79 - 08/85 41 -42 kW		19-028477 	para veiculos com chassis standard
----	--	--	---	------------------------------------

VAUXHALL



VAUXHALL AGILA

B4	1.0 12V, 1.2 16V, 1.2 16V Twinport 02/00 - 11/06 43 -59 kW		19-168784	
----	--	--	------------------	--

VAUXHALL AGILA




B4	1.0, 1.2, 1.3 CDTI 01/08 - 48 -63 kW	22-166722   22-166739  	19-156545 	
----	--	--	--	--



VAUXHALL ASTRA



B2	1.2 10/79 - 08/82 40 kW	16-031302  11-101314  SP		
----	-----------------------------------	---	--	--



B3	1.2 10/79 - 06/82 40 kW	36-162512	36-162390	
----	-----------------------------------	------------------	------------------	--



B3	1.2 10/79 - 06/82 40 kW	36-162475		modelo reforçado .
----	-----------------------------------	------------------	--	--------------------






B4	1.2 10/79 - 08/82 40 kW	21-030413  11-101314  SP	19-019864 	
----	-----------------------------------	---	--	--




B6 Sport	1.2 10/79 - 08/82 40 kW	34-001424 	24-004862 	HA: Ajuste mais preciso
----------	-----------------------------------	--	--	-------------------------

B8	1.2 10/79 - 08/82 40 kW	34-003114 	24-013932 	HA: Dados: 107/36
----	-----------------------------------	--	--	-------------------

MS	1.2 10/79 - 08/82 40 kW	34-001462 	24-000925 	Modelo tipo: Cup VA: Dados: 230/30 HA: Dados: 160/50
----	-----------------------------------	--	--	--




MS	1.2 10/79 - 08/82 40 kW	34-030721 	24-024846 	Modelo tipo: Rallye1 VA: Dados: 270/120 HA: Dados: 210/90
----	-----------------------------------	--	--	---




				
VAUXHALL				
VAUXHALL ASTRA Hatchback				
B2	1.2, 1.2 S, 1.3, 1.3 S, 1.6 D, 1.6 S 09/79 - 08/86 40 -66 kW	16-031302 ↓ 11-101314 		
B3	1.2, 1.2 S, 1.3, 1.3 S 09/79 - 06/82 40 -55 kW	36-162512	36-162390	
B3	1.2, 1.3 S, 1.6 S 09/79 - 06/82 40 -66 kW	36-162499	36-162390	Caixa de velocidades automática
B3	1.2, 1.3 S, 1.6 S 09/79 - 06/82 40 -66 kW	36-162475		Caixa de velocidades automática; modelo reforçado .
B3	1.2, 1.2 S, 1.3, 1.3 S 07/82 - 08/84 40 -55 kW	36-161737		modelo reforçado .
B3	1.2 S 02/82 - 06/82 44 kW	36-162475		modelo reforçado .
B3	1.2 S, 1.3, 1.3 S 07/82 - 08/84 44 -55 kW	36-161492	36-162390	
B3	1.6 S 09/81 - 06/82 66 kW	36-162482	36-162390	manual
B3	1.6 S 09/81 - 06/82 66 kW	36-162475		manual; modelo reforçado .
B3	1.6 S 07/82 - 08/86 66 kW	36-161683	36-162390	
B3	1.6 S 07/82 - 08/86 66 kW	36-161454		modelo reforçado .
B3	1.6 S 07/82 - 08/86 66 kW	36-161461	36-162390	Caixa de velocidades automática
B3	1.6 S 07/82 - 08/86 66 kW	36-161454		Caixa de velocidades automática; modelo reforçado .
B3	1.8 GTE 07/82 - 08/86 85 kW	36-161454		modelo reforçado .
B3	1.6 D 03/82 - 06/82 40 kW	36-162475	36-162390	
B3	1.6 D 07/82 - 08/86 40 kW	36-161461	36-162390	
B3	1.6 D 07/82 - 08/86 40 kW	36-161454		modelo reforçado .
B4	1.2, 1.2 S, 1.3, 1.3 S, 1.6 D, 1.6 S, 1.8 GTE 09/79 - 08/86 40 -85 kW	21-030413 ↓ 11-101314 	19-019864 ♂	
B6 Sport	1.2, 1.2 S, 1.3, 1.3 S, 1.6 D, 1.6 S 09/79 - 08/86 40 -66 kW	34-001424 ↓	24-004862 ♂	HA: Ajuste mais preciso
B6 Sport	1.8 GTE 03/83 - 08/86 85 kW	34-001424 ↓	24-004862 ♂	HA: Ajuste mais preciso
B8	1.2, 1.2 S, 1.3, 1.3 S, 1.6 D, 1.6 S 09/79 - 08/86 40 -66 kW	34-003114 ↓	24-013932 ♂	HA: Dados: 107/36
B8	1.8 GTE 03/83 - 08/86 85 kW	34-003114 ↓	24-013932 ♂	HA: Dados: 107/36
MS	1.2, 1.2 S, 1.3, 1.3 S, 1.6 D, 1.6 S, 1.8 GTE 09/79 - 08/86 40 -85 kW	34-001462 ↓	24-000925 ♂	Modelo tipo: Cup VA: Dados: 230/30 HA: Dados: 160/50




			
VAUXHALL			
VAUXHALL ASTRA Hatchback			
MS	1.2, 1.2 S, 1.3, 1.3 S, 1.6 D, 1.6 S, 1.8 GTE 09/79 - 08/86 40 -85 kW	34-030721 ↓	24-024846 ♂ Modelo tipo: Rallye1 VA: Dados: 270/120 HA: Dados: 210/90




VAUXHALL ASTRA Combi			
B2	1.3, 1.3 S, 1.6 D, 1.6 S 09/81 - 08/86 40 -66 kW	16-031548 ↓ 11-101314 SP	15-069115 ♂
B3	1.3 S 09/79 - 06/82 55 kW	36-162512	38-133985
B3	1.3 S 09/79 - 06/82 55 kW	36-162475	modelo reforçado .
B3	1.3 S, 1.6 S 09/79 - 06/82 55 -66 kW	36-162499	38-133985 Caixa de velocidades automática
B3	1.3 S, 1.6 S 09/79 - 06/82 55 -66 kW	36-162475	Caixa de velocidades automática; modelo reforçado .
B3	1.6 S 09/81 - 06/82 66 kW	36-162482	38-133985
B3	1.6 S 09/81 - 06/82 66 kW	36-162475	modelo reforçado .
B3	1.6 S 07/82 - 08/86 66 kW	36-161683	38-133985
B3	1.6 S 07/82 - 08/86 66 kW	36-161454	modelo reforçado .
B3	1.6 S 07/82 - 08/86 66 kW	36-161461	38-133985 Caixa de velocidades automática
B3	1.3, 1.3 S 07/82 - 08/84 51 -55 kW	36-161492	38-133985
B3	1.3, 1.3 S 07/82 - 08/84 51 -55 kW	36-161737	modelo reforçado .
B4	1.6 D, 1.6 S 09/81 - 08/84 40 -66 kW	21-030413 ↓ 11-101314 SP	19-019772 ♂
B4	1.3, 1.3 S 09/79 - 08/84 51 -55 kW	21-030413 ↓ 11-101314 SP	19-019772 ♂
B6 Sport	1.3, 1.3 S, 1.6 D, 1.6 S 09/81 - 08/86 40 -66 kW	34-001424 ↓	




VAUXHALL ASTRA Mk II Hatchback			
B1	1.6 D, 1.7 D 09/84 - 08/91 40 -42 kW	12-116799	VA: com rolamentos de esferas
B2	1.2, 1.3, 1.6, 1.9 09/84 - 08/91 40 -110 kW	16-031302 ↓ 11-101314 SP	
B2	1.4 i, 1.4 S 01/90 - 08/91 44 -55 kW	16-031302 ↓ 11-101314 SP	15-062215 ♂
B2	1.6 D, 1.6 S 09/84 - 07/88 40 -66 kW	16-031302 ↓ 11-101314 SP	-> CH.Nr.: J2791967; -> CH.Nr.: J5273427
B2	1.6 D 08/88 - 12/89 40 kW	16-031302 ↓ 11-101314 SP	15-062215 ♂ CH.Nr.: J2791968 ->; CH.Nr.: J5273428 ->




				
VAUXHALL				
VAUXHALL ASTRA Mk II Hatchback				
B2	1.7 D 01/89 - 08/91 42 kW		15-062215 $\frac{1}{0}$	
B3	1.2, 1.3, 1.4 i, 1.4 S 09/84 - 08/91 40 -55 kW	36-133963	38-130366	manual; para veículos com chassis standard
B3	1.2, 1.3, 1.4 i, 1.4 S 09/84 - 08/91 40 -55 kW	36-130399	38-130366	Caixa de velocidades automática; para veículos com chassis standard
B3	1.2, 1.3, 1.4 i, 1.4 S 09/84 - 08/91 40 -55 kW	36-133918	38-130373	modelo reforçado .
B3	1.6, 1.6 D, 1.6 S 09/84 - 08/91 40 -66 kW	36-130399	38-130366	manual; para veículos com chassis standard
B3	1.6, 1.6 D, 1.6 S 09/84 - 08/91 40 -66 kW	36-133970	38-130366	Caixa de velocidades automática; para veículos com chassis standard
B3	1.6, 1.6 D, 1.6 S 09/84 - 08/91 40 -66 kW	36-164318	38-130373	modelo reforçado .
B3	1.8 GTE, 2.0 GTE, 2.0 GTE 16V 09/84 - 08/91 82 -115 kW	36-161416	38-161438	para veículos com chassis standard
B4	1.2, 1.3, 1.6 S, 1.8 GTE 09/84 - 08/91 40 -82 kW	21-030413 \downarrow 11-101314 \square SP	19-019864 $\frac{1}{0}$	
B4	1.3, 1.6, 1.6 D, 1.6 S 09/84 - CH-Nr. 40 -66 kW	21-030413 \downarrow 11-101314 \square SP	19-019864 $\frac{1}{0}$	-> CH.Nr.: J2791967; -> CH.Nr.: J5273427
B4	1.3, 1.6, 1.6 D, 1.6 S CH-Nr. - 08/91 40 -66 kW	21-030413 \downarrow 11-101314 \square SP	19-019956 $\frac{1}{0}$	CH.Nr.: J2791968 ->; CH.Nr.: J5273428 ->
B4	1.4 i, 1.4 S, 1.7 D 01/89 - 08/91 42 -55 kW	21-030413 \downarrow 11-101314 \square SP	19-019956 $\frac{1}{0}$	
B4	2.0 GTE, 2.0 GTE 16V 09/86 - 07/88 95 -115 kW	21-030413 \downarrow 11-101314 \square SP	19-019864 $\frac{1}{0}$	-> CH.Nr.: J2791967; -> CH.Nr.: J5273427
B4	2.0 GTE, 2.0 GTE 16V 08/88 - 08/91 95 -115 kW	21-030413 \downarrow 11-101314 \square SP	19-019956 $\frac{1}{0}$	CH.Nr.: J2791968 ->; CH.Nr.: J5273428 ->
B6 Sport	1.2, 1.3, 1.4 i, 1.4 S, 1.6, 1.6 D, 1.6 S, 1.7 D, 1.8 GTE, 1.9, 2.0 GTE, 2.0 GTE 16V 09/84 - 08/91 40 -115 kW	34-001424 \downarrow	24-004862 $\frac{1}{0}$	
B8	1.2, 1.3, 1.4 i, 1.4 S, 1.6, 1.6 D, 1.6 S, 1.7 D, 1.8 GTE, 1.9, 2.0 GTE, 2.0 GTE 16V 09/84 - 08/91 40 -115 kW	34-003114 \downarrow	24-013932 $\frac{1}{0}$	HA: Dados: 107/36
MS	1.2, 1.3, 1.4 i, 1.4 S, 1.6, 1.6 D, 1.6 S, 1.7 D, 1.8 GTE, 1.9, 2.0 GTE, 2.0 GTE 16V 09/84 - 08/91 40 -115 kW	34-001462 \downarrow	24-000925 $\frac{1}{0}$	Modelo tipo: Cup VA: Dados: 230/30 HA: Dados: 160/50
MS	1.2, 1.3, 1.4 i, 1.4 S, 1.6, 1.6 D, 1.6 S, 1.7 D, 1.8 GTE, 1.9, 2.0 GTE, 2.0 GTE 16V 09/84 - 08/91 40 -115 kW	34-030721 \downarrow	24-024846 $\frac{1}{0}$	Modelo tipo: Rallye1 VA: Dados: 270/120 HA: Dados: 210/90
VAUXHALL ASTRA Mk II Belmont				
B1	1.5 DT, 1.6 D, 1.7 D, 1.8, 1.8 i 09/85 - 08/91 40 -85 kW	12-116799		VA: com rolamentos de esferas
B2	1.3 09/85 - 08/91 55 kW	16-031302 \downarrow 11-101314 \square SP		

				
VAUXHALL				
VAUXHALL ASTRA Mk II Belmont				
B2	1.4 i 01/90 - 12/91 44 kW	16-031302 ↓ 11-101314 SP	15-062215 ♂	
B2	1.6, 1.6 D, 1.8 09/85 - 07/88 40 -82 kW	16-031302 ↓ 11-101314 SP		-> CH.Nr.: J2791967; -> CH.Nr.: J5273427
B2	1.6, 1.6 D, 1.6 S, 1.8 08/88 - 12/91 40 -82 kW	16-031302 ↓ 11-101314 SP	15-062215 ♂	CH.Nr.: J2791968 ->; CH.Nr.: J5273428 ->
B2	1.5 DT, 1.7 D 01/87 - 12/91 42 -53 kW		15-062215 ♂	
B3	1.3, 1.4 i 09/85 - 12/91 44 -55 kW	36-133963	38-130366	manual; para veículos com chassis standard
B3	1.3, 1.4 i 09/85 - 12/91 44 -55 kW	36-130399	38-130366	Caixa de velocidades automática; para veículos com chassis standard
B3	1.3, 1.4 i 09/85 - 12/91 44 -55 kW	36-133918	38-130373	modelo reforçado .
B3	1.6, 1.6 D, 1.6 S 09/85 - 12/91 40 -66 kW	36-130399	38-130366	manual; para veículos com chassis standard
B3	1.6, 1.6 D, 1.6 S 09/85 - 12/91 40 -66 kW	36-133970	38-130366	Caixa de velocidades automática; para veículos com chassis standard
B3	1.6, 1.6 D, 1.6 S 09/85 - 12/91 40 -66 kW	36-164318	38-130373	modelo reforçado .
B3	1.8, 1.8 i 09/85 - 08/91 82 -85 kW	36-133918	38-130373	para veículos com chassis standard
B4	1.3, 1.8 i 09/85 - 08/88 55 -85 kW	21-030413 ↓ 11-101314 SP	19-019864 ♂	
B4	1.4 i, 1.5 DT, 1.7 D 01/89 - 12/91 42 -53 kW	21-030413 ↓ 11-101314 SP	19-019956 ♂	
B4	1.6, 1.8 09/85 - CH.Nr. 66 -82 kW	21-030413 ↓ 11-101314 SP	19-019864 ♂	-> CH.Nr.: J2791967; -> CH.Nr.: J5273427
B4	1.6, 1.8 CH.Nr. - 08/91 66 -82 kW	21-030413 ↓ 11-101314 SP	19-019956 ♂	CH.Nr.: J2791968 ->; CH.Nr.: J5273428 ->
B4	1.8 i 08/88 - 08/91 85 kW	21-030413 ↓ 11-101314 SP	19-019956 ♂	
B6 Sport	1.3, 1.4 i, 1.5 DT, 1.6, 1.6 D, 1.6 S, 1.7 D, 1.8, 1.8 i 09/85 - 12/91 40 -85 kW	34-001424 ↓	24-004862 ♂	
B6 Sport	1.3, 1.4 i, 1.5 DT, 1.6, 1.6 D, 1.6 S, 1.7 D, 1.8, 1.8 i 09/85 - 12/91 40 -85 kW	34-001424 ↓		HA: Ajuste mais preciso
B8	1.3, 1.4 i, 1.5 DT, 1.6, 1.6 D, 1.6 S, 1.7 D, 1.8, 1.8 i 09/85 - 12/91 40 -85 kW	34-003114 ↓	24-013932 ♂	HA: Dados: 107/36
VAUXHALL ASTRA Mk II Combi				
B1	1.2, 1.3, 1.4 S, 1.5 DT, 1.6, 1.6 D, 1.6 S, 1.7 D, 1.8 i 09/84 - 08/91 40 -83 kW	12-116799		VA: com rolamentos de esferas
B2	1.2, 1.3, 1.4 S, 1.5 DT, 1.6, 1.6 D, 1.6 S, 1.7 D, 1.8 i 09/84 - 08/91 40 -83 kW	16-031548 ↓ 11-101314 SP	15-069115 ♂	

				
VAUXHALL				
VAUXHALL ASTRA Mk II Combi				
B3	1.2, 1.3, 1.6, 1.6 D, 1.6 S 09/84 - 09/85 40 -66 kW	36-133963	38-133985	manual; para veículos com chassis standard
B3	1.2, 1.3 09/84 - 08/91 44 -55 kW	36-162475		modelo reforçado .
B3	1.2, 1.3, 1.4 S, 1.5 DT, 1.6, 1.6 D, 1.6 S, 1.7 D, 1.8 i 09/84 - 08/91 40 -83 kW	36-161492	38-133985	
B3	1.2, 1.3, 1.6, 1.6 D, 1.6 S 09/84 - 09/85 40 -66 kW	36-133918	38-133985	modelo reforçado .
B3	1.2, 1.3, 1.6, 1.6 D, 1.6 S 09/85 - 12/89 40 -66 kW	36-164318	38-130380	modelo reforçado .
B3	1.4 S, 1.5 DT, 1.7 D 01/88 - 08/91 42 -55 kW	36-164318	38-130380	modelo reforçado .
B3	1.3, 1.6, 1.6 D, 1.6 S, 1.8 i 09/84 - 08/91 40 -83 kW	36-161737		modelo reforçado .
B4	1.2, 1.3, 1.4 S, 1.5 DT, 1.6, 1.6 D, 1.6 S, 1.7 D 09/84 - 08/91 40 -66 kW	21-030413 ↓ 11-101314 SP	19-019772 ♂	
B6 Sport	1.2, 1.3, 1.4 S, 1.6 D, 1.6 S, 1.8 i 09/84 - 08/91 40 -83 kW	34-003114 ↓	24-015233 ♂	
B6 Sport	1.2, 1.3, 1.4 S, 1.5 DT, 1.6, 1.6 S, 1.7 D, 1.8 i 09/84 - 08/91 42 -83 kW	34-003114 ↓	24-016476 ♂	HA: Ajuste mais preciso
B8	1.2, 1.3, 1.4 S, 1.5 DT, 1.6, 1.6 D, 1.6 S, 1.7 D, 1.8 i 09/84 - 08/91 40 -83 kW	34-003114 ↓	24-016483 ♂	
VAUXHALL ASTRA Mk II Cabriolet				
B1	2.0 i, 2.0 i CAT 01/87 - 08/93 85 kW	12-116799		VA: com rolamentos de esferas
B2	1.6 i, 1.6 i CAT 10/87 - 08/93 55 -60 kW	16-031548 ↓ 11-101369 SP	15-062215 ♂	
B4	1.6 i, 1.6 i CAT, 2.0 i, 2.0 i CAT 01/87 - 08/93 55 -85 kW	21-030260 ↓ 11-101369 SP	19-019956 ♂	
B6 Sport	1.6 i, 1.6 i CAT, 2.0 i, 2.0 i CAT 01/87 - 08/93 55 -85 kW	34-001424 ↓	24-004862 ♂	
B6 Sport	1.6 i, 1.6 i CAT, 2.0 i, 2.0 i CAT 01/87 - 08/93 55 -85 kW	34-001424 ↓		HA: Ajuste mais preciso
B8	1.6 i, 1.6 i CAT, 2.0 i, 2.0 i CAT 01/87 - 08/93 55 -85 kW	34-003114 ↓	24-013932 ♂	HA: Dados: 107/36
VAUXHALL ASTRA Mk III Hatchback				
B1	1.4 i, 1.4 i 16V, 1.4 S, 1.6 i, 1.6 i 16V, 1.7 D, 1.7 TD, 1.8 i, 1.8 i 16V, 2.0 i, 2.0 i 16V 09/91 - 02/98 42 -110 kW	12-116812		VA: com rolamentos de esferas
B2	1.4 i, 1.4 i 16V, 1.4 S, 1.6 i, 1.6 i 16V, 1.7 D, 1.7 TD, 1.8 i, 2.0 i 09/91 - 02/98 42 -85 kW	16-031548 ↓ 11-101369 SP	15-062215 ♂	










			
VAUXHALL			
VAUXHALL ASTRA Mk III Hatchback			
B3	1.4 i, 1.4 i 16V, 1.4 S, 1.6 i, 1.6 i 16V, 1.7 D, 1.7 TD, 1.8 i, 1.8 i 16V, 2.0 i, 2.0 i 16V 09/91 - 02/98 42 -110 kW	36-130481	38-130366 para veículos com chassis standard
B3	1.4 i, 1.4 i 16V, 1.6 i, 1.6 i 16V, 1.7 D, 1.7 TD, 1.8 i, 1.8 i 16V, 2.0 i, 2.0 i 16V 09/91 - 02/98 42 -110 kW	36-130139	38-130465 modelo reforçado .
B3	1.6 i 16V, 1.7 D, 1.7 TD, 1.8 i, 1.8 i 16V, 2.0 i, 2.0 i 16V 09/91 - 02/98 42 -110 kW	36-197941	38-161063 Modelo tipo: GSI; para veículos com chassis desportivo
B4	1.4 i, 1.4 i 16V, 1.4 S, 1.6 i, 1.6 i 16V, 1.7 D, 1.7 TD, 1.8 i, 1.8 i 16V, 2.0 i, 2.0 i 16V 09/91 - 02/98 42 -110 kW	21-030260 ↓ 11-101369 SP	19-019956 ♂
B6 Sport	1.4 i, 1.4 i 16V, 1.4 S, 1.6 i, 1.6 i 16V, 1.7 D, 1.7 TD, 1.8 i, 1.8 i 16V, 2.0 i, 2.0 i 16V 09/91 - 02/98 42 -110 kW	34-030035 ↓	24-015523 ♂
B8	1.4 i, 1.4 i 16V, 1.4 S, 1.6 i, 1.6 i 16V, 1.7 D, 1.7 TD, 1.8 i, 1.8 i 16V, 2.0 i, 2.0 i 16V 09/91 - 02/98 42 -110 kW	34-181577 ↓	24-015523 ♂
B10	1.4 i, 1.4 i 16V, 1.4 S, 1.6 i, 1.6 i 16V, 1.7 D, 1.7 TD, 1.8 i, 1.8 i 16V, 2.0 i, 2.0 i 16V 09/91 - 02/98 42 -110 kW	46-111920 Imposições, ver certificado de inspeção técnica VA: Rebaixamento (Peritagem): 60 mm; peso do eixo até: 900 kg HA: Rebaixamento (Peritagem): 40 mm; peso do eixo até: 800 kg	
B12 PK	1.4 i, 1.4 i 16V, 1.4 S, 1.6 i, 1.6 i 16V, 1.7 D, 1.7 TD, 1.8 i, 1.8 i 16V, 2.0 i, 2.0 i 16V 09/91 - 02/98 42 -110 kW	46-188861 Imposições, ver certificado de inspeção técnica VA: Rebaixamento (Peritagem): 30 mm; peso do eixo até: 870 kg HA: Rebaixamento (Peritagem): 30 mm; peso do eixo até: 800 kg	
B12 SL	1.4 i, 1.4 i 16V, 1.4 S, 1.6 i, 1.6 i 16V, 1.7 D, 1.7 TD, 1.8 i, 1.8 i 16V, 2.0 i, 2.0 i 16V 09/91 - 02/98 42 -110 kW	46-188885 Imposições, ver certificado de inspeção técnica VA: Rebaixamento (Peritagem): 45-50 mm; peso do eixo até: 900 kg HA: Rebaixamento (Peritagem): 30 mm; peso do eixo até: 800 kg	
VAUXHALL ASTRA Mk III			
B1	1.4 i, 1.4 i 16V, 1.6 i, 1.6 i 16V, 1.7 D, 1.7 TD, 1.8 i, 1.8 i 16V, 2.0 i, 2.0 i 16V 03/92 - 09/98 42 -100 kW	12-116812	VA: com rolamentos de esferas
B2	1.4 i, 1.4 i 16V, 1.6 i, 1.6 i 16V, 1.7 D, 1.7 TD, 1.8 i, 2.0 i 03/92 - 09/98 42 -85 kW	16-031548 ↓ 11-101369 SP	15-062215 ♂ com ABS
B3	1.4 i, 1.4 i 16V, 1.6 i, 1.6 i 16V 03/92 - 09/98 44 -74 kW	36-130481	38-130366 para veículos com chassis standard
B3	1.4 i, 1.4 i 16V, 1.6 i, 1.6 i 16V, 1.7 D, 1.7 TD, 1.8 i, 1.8 i 16V, 2.0 i, 2.0 i 16V 03/92 - 09/98 42 -100 kW	36-130139	38-130465 modelo reforçado .
B3	1.6 i 16V, 1.7 D, 1.7 TD, 1.8 i, 1.8 i 16V, 2.0 i, 2.0 i 16V 03/92 - 09/98 42 -100 kW	36-197941	38-161063 Modelo tipo: GSI; para veículos com chassis desportivo
B3	1.7 D, 1.7 TD, 1.8 i, 1.8 i 16V, 2.0 i, 2.0 i 16V 12/91 - 09/98 42 -100 kW	36-130122	38-130366 para veículos com chassis standard




			
VAUXHALL			
VAUXHALL ASTRA Mk III			
B4	1.4 i, 1.4 i 16V, 1.6 i, 1.6 i 16V, 1.7 D, 1.7 TD, 1.8 i, 1.8 i 16V, 2.0 i, 2.0 i 16V 03/92 - 09/98 42 -100 kW	21-030260 ↓ 11-101369 SP	19-019956 ♂ com ABS
B6 Sport	1.4 i, 1.4 i 16V, 1.6 i, 1.6 i 16V, 1.7 D, 1.7 TD, 1.8 i, 1.8 i 16V, 2.0 i, 2.0 i 16V 03/92 - 09/98 42 -100 kW	34-030035 ↓	24-015523 ♂
B8	1.4 i, 1.4 i 16V, 1.6 i, 1.6 i 16V, 1.7 D, 1.7 TD, 1.8 i, 1.8 i 16V, 2.0 i, 2.0 i 16V 03/92 - 09/98 42 -100 kW	34-181577 ↓	24-015523 ♂
B10	1.4 i, 1.4 i 16V, 1.6 i, 1.6 i 16V, 1.7 D, 1.7 TD, 1.8 i, 1.8 i 16V, 2.0 i, 2.0 i 16V 03/92 - 09/98 42 -100 kW	46-111920	Imposições, ver certificado de inspeção técnica VA: Rebaixamento (Peritagem): 60 mm; peso do eixo até: 900 kg HA: Rebaixamento (Peritagem): 40 mm; peso do eixo até: 800 kg
B12 PK	1.4 i, 1.4 i 16V, 1.6 i, 1.6 i 16V, 1.7 D, 1.7 TD, 1.8 i, 1.8 i 16V, 2.0 i, 2.0 i 16V 03/92 - 09/98 42 -100 kW	46-188861	Imposições, ver certificado de inspeção técnica VA: Rebaixamento (Peritagem): 30 mm; peso do eixo até: 870 kg HA: Rebaixamento (Peritagem): 30 mm; peso do eixo até: 800 kg
B12 SL	1.4 i, 1.4 i 16V, 1.6 i, 1.6 i 16V, 1.7 D, 1.7 TD, 1.8 i, 1.8 i 16V, 2.0 i, 2.0 i 16V 03/92 - 09/98 42 -100 kW	46-188885	Imposições, ver certificado de inspeção técnica VA: Rebaixamento (Peritagem): 45-50 mm; peso do eixo até: 900 kg HA: Rebaixamento (Peritagem): 30 mm; peso do eixo até: 800 kg
VAUXHALL ASTRA Mk III Combi			
B1	1.4 i, 1.4 i 16V, 1.4 S, 1.6 i, 1.6 i 16V, 1.6 Si, 1.7 D, 1.7 TD, 1.8 i, 1.8 i 16V, 2.0 i, 2.0 i 16V 03/91 - 02/98 42 -100 kW	12-116812	VA: com rolamentos de esferas
B2	1.4 i, 1.4 i 16V, 1.4 S, 1.6 i, 1.6 i 16V, 1.6 Si, 1.7 D, 1.7 TD, 1.8 i, 1.8 i 16V, 2.0 i, 2.0 i 16V 03/91 - 02/98 42 -100 kW	16-031548 ↓ 11-101369 SP	15-069115 ♂
B3	1.4 i, 1.4 i 16V, 1.4 S, 1.6 i, 1.6 i 16V, 1.6 Si 03/91 - 02/98 44 -74 kW	36-130481	38-130380 para veículos com chassis standard
B3	1.4 i, 1.4 i 16V, 1.4 S, 1.6 i, 1.6 i 16V, 1.6 Si 03/91 - 02/98 44 -74 kW	36-130139	VA: modelo reforçado .
B3	1.6 i 16V, 1.7 D, 1.7 TD, 1.8 i, 1.8 i 16V, 2.0 i, 2.0 i 16V 09/91 - 02/98 42 -100 kW	36-197941	38-130380 Modelo tipo: GSI; para veículos sem regulação de nível; para veículos com chassis desportivo
B3	1.7 D, 1.7 TD, 1.8 i, 1.8 i 16V, 2.0 i, 2.0 i 16V 09/91 - 02/98 42 -100 kW	36-130115	38-130465 para veículos com chassis standard
B3	1.7 D, 1.7 TD, 1.8 i, 1.8 i 16V, 2.0 i, 2.0 i 16V 09/91 - 02/98 42 -100 kW	36-130139	38-130380 para veículos sem regulação de nível; para veículos com chassis standard VA: modelo reforçado .
B4	1.4 i, 1.4 i 16V, 1.4 S, 1.6 i, 1.6 i 16V, 1.6 Si, 1.7 D, 1.7 TD, 1.8 i, 1.8 i 16V, 2.0 i, 2.0 i 16V 03/91 - 02/98 42 -100 kW	21-030260 ↓ 11-101369 SP	19-019772 ♂
B6 Sport	1.4 i, 1.4 i 16V, 1.4 S, 1.6 i, 1.6 i 16V, 1.6 Si, 1.7 D, 1.7 TD, 1.8 i, 1.8 i 16V, 2.0 i, 2.0 i 16V 03/91 - 02/98 42 -100 kW	34-030035 ↓	24-016476 ♂ HA: Ajuste mais preciso

			
VAUXHALL			
VAUXHALL ASTRA Mk III Combi			
B8	1.4 i, 1.4 i 16V, 1.4 S, 1.6 i, 1.6 i 16V, 1.6 Si, 1.7 D, 1.7 TD, 1.8 i, 1.8 i 16V, 2.0 i, 2.0 i 16V 03/91 - 02/98 42 -100 kW	34-181577 ↓	24-016483 ♂ i
B12 PK	1.4 i, 1.4 i 16V, 1.4 S, 1.6 i, 1.6 i 16V, 1.6 Si, 1.7 D, 1.7 TD, 1.8 i, 1.8 i 16V, 2.0 i, 2.0 i 16V 03/91 - 02/98 42 -100 kW	46-188878	
Imposições, ver certificado de inspeção técnica VA: Rebaixamento (Peritagem): 30 mm; peso do eixo até: 870 kg HA: Rebaixamento (Peritagem): 30 mm; peso do eixo até: 860 kg			




VAUXHALL ASTRA Mk III Cabriolet			
B1	1.4 i, 1.4 i 16V, 1.6, 1.6 i, 1.8, 1.8 16V, 2.0 i 03/93 - 03/01 52 -92 kW	12-116812	VA: com rolamentos de esferas
B2	1.4 i, 1.4 i 16V, 1.6, 1.6 i, 1.8, 1.8 16V, 2.0 i 03/93 - 03/01 52 -92 kW	16-031548 ↓ 11-101369 SP	15-062215 ♂
B3	1.4 i, 1.4 i 16V, 1.6, 1.6 i 03/93 - 03/01 52 -74 kW	36-130481	38-130465 para veículos com chassis standard
B3	1.4 i, 1.4 i 16V, 1.6, 1.6 i 03/93 - 03/01 52 -74 kW	36-130139	VA: modelo reforçado .
B3	1.8, 1.8 16V, 2.0 i 03/93 - 03/01 85 -92 kW	36-130115	38-130465 para veículos com chassis standard
B3	1.8, 1.8 16V, 2.0 i 03/93 - 03/01 85 -92 kW	36-130139	VA: modelo reforçado .
B3	1.8, 1.8 16V, 2.0 i 03/93 - 03/01 85 -92 kW	36-197941	38-130465 Modelo tipo: GSI; para veículos com chassis desportivo
B4	1.4 i, 1.4 i 16V, 1.6, 1.6 i, 1.8, 1.8 16V, 2.0 i 03/93 - 03/01 52 -92 kW	21-030260 ↓ 11-101369 SP	19-019956 ♂
B6 Sport	1.4 i, 1.4 i 16V, 1.6, 1.6 i, 1.8, 1.8 16V, 2.0 i 03/93 - 03/01 52 -92 kW	34-030035 ↓	24-015523 ♂
B8	1.4 i, 1.4 i 16V, 1.6, 1.6 i, 1.8, 1.8 16V, 2.0 i 03/93 - 03/01 52 -92 kW	34-181577 ↓	24-015523 ♂
B12 PK	1.4 i, 1.4 i 16V, 1.6, 1.6 i, 1.8, 1.8 16V, 2.0 i 03/93 - 03/01 52 -92 kW	46-188861	
Imposições, ver certificado de inspeção técnica VA: Rebaixamento (Peritagem): 30 mm; peso do eixo até: 870 kg HA: Rebaixamento (Peritagem): 30 mm; peso do eixo até: 800 kg			







VAUXHALL ASTRA Mk IV Hatchback			
B1	1.2 16V, 1.4, 1.4 16V, 1.6, 1.6 16V, 1.6 Dualfuel, 1.7 CDTI 16V, 1.7 DTI 16V, 1.7 TD, 1.8 16V, 1.8 16V Dualfuel, 1.9, 2.0 16V, 2.0 DI, 2.0 DTI 16V, 2.0 SRI Turbo, 2.2 16V 02/98 - 44 -141 kW	12-117376	
B1	1.2 16V, 1.4, 1.4 16V, 1.6, 1.6 16V, 1.6 Dualfuel, 1.7 CDTI 16V, 1.7 DTI 16V, 1.7 TD, 1.8 16V, 1.8 16V Dualfuel, 1.9, 2.0 16V, 2.0 DI, 2.0 DTI 16V, 2.0 SRI Turbo, 2.2 16V 02/98 - 44 -141 kW	12-117390	
B3	1.2 16V, 1.4 16V 02/98 - 48 -66 kW	36-133925	38-130199 para veículos com chassis standard







				
VAUXHALL				
VAUXHALL ASTRA Mk IV Hatchback				
B3	1.2 16V, 1.4 16V 02/98 - 48 -66 kW	36-130146	38-154492	modelo reforçado .
B3	1.4, 1.6, 1.6 16V, 1.6 Dualfuel 02/98 - 44 -74 kW	36-130146	38-130199	para veiculos com chassis standard
B3	1.4, 1.6, 1.6 16V, 1.6 Dualfuel 02/98 - 44 -74 kW	36-130153	38-154492	para veiculos com chassis standard; modelo reforçado .
B3	1.8 16V, 1.8 16V Dualfuel 02/98 - 85 -92 kW	36-130153	38-154492	para veiculos com chassis standard
B3	1.8 16V, 1.8 16V Dualfuel 02/98 - 85 -92 kW	36-130160		VA: modelo reforçado .
B3	1.9, 2.0 16V, 2.2 16V 02/98 - 100 -118 kW	36-130160	38-154492	para veiculos com chassis standard
B3	1.7 CDTI 16V, 1.7 DTI 16V, 1.7 TD 02/98 - 50 -59 kW	36-154487	38-154492	para veiculos com chassis standard
B3	1.7 CDTI 16V, 1.7 DTI 16V, 1.7 TD 02/98 - 50 -59 kW	36-130160		VA: modelo reforçado .
B3	2.0 DI, 2.0 DTI 16V 02/98 - 60 -74 kW	36-130160	38-154492	para veiculos com chassis standard
B4	1.2 16V, 1.4, 1.4 16V, 1.6, 1.6 16V, 1.6 Dualfuel, 1.7 CDTI 16V, 1.7 DTI 16V, 1.7 TD, 1.8 16V, 1.8 16V Dualfuel, 1.9, 2.0 16V, 2.0 DI, 2.0 DTI 16V, 2.2 16V 02/98 - 44 -118 kW	22-053060 †  22-053077 †  11-101512 	19-068756 	para veiculos com chassis standard
B6 Sport	1.2 16V, 1.4, 1.4 16V, 1.6, 1.6 16V, 1.6 Dualfuel, 1.7 CDTI 16V, 1.7 DTI 16V, 1.7 TD, 1.8 16V, 1.8 16V Dualfuel, 1.9, 2.0 16V, 2.0 DI, 2.0 DTI 16V, 2.0 SRI Turbo, 2.2 16V 02/98 - 44 -141 kW	35-044338 †	24-027823 	
B8	1.2 16V, 1.4, 1.4 16V, 1.6, 1.6 16V, 1.6 Dualfuel, 1.7 CDTI 16V, 1.7 DTI 16V, 1.7 TD, 1.8 16V, 1.8 16V Dualfuel, 1.9, 2.0 16V, 2.0 DI, 2.0 DTI 16V, 2.0 SRI Turbo, 2.2 16V 02/98 - 44 -141 kW	35-044345 †	24-027830 	
B12 PK	1.2 16V, 1.4, 1.4 16V, 1.6, 1.6 16V, 1.6 Dualfuel 02/98 - 44 -74 kW	46-188984		Imposições, ver certificado de inspeção técnica VA: Rebaixamento (Peritagem): 30 mm; peso do eixo até: 845 kg HA: Rebaixamento (Peritagem): 30 mm; peso do eixo até: 820 kg
B12 PK	1.4, 1.4 16V, 1.6, 1.6 16V, 1.6 Dualfuel, 1.7 CDTI 16V, 1.7 DTI 16V, 1.7 TD, 1.8 16V, 1.8 16V Dualfuel, 1.9, 2.0 16V 02/98 - 44 -118 kW	46-188946		Imposições, ver certificado de inspeção técnica VA: Rebaixamento (Peritagem): 30 mm; peso do eixo até: 935 kg HA: Rebaixamento (Peritagem): 30 mm; peso do eixo até: 820 kg
B12 PK	1.7 CDTI 16V, 1.7 DTI 16V, 1.7 TD, 1.8 16V, 1.8 16V Dualfuel, 1.9, 2.0 16V, 2.0 DI, 2.0 DTI 16V, 2.0 SRI Turbo, 2.2 16V 03/01 - 50 -141 kW	46-188960		Imposições, ver certificado de inspeção técnica VA: Rebaixamento (Peritagem): 30 mm; peso do eixo até: 1035 kg HA: Rebaixamento (Peritagem): 30 mm; peso do eixo até: 820 kg
B12 SL	1.2 16V, 1.4, 1.4 16V, 1.6, 1.6 16V, 1.6 Dualfuel, 1.7 CDTI 16V, 1.7 DTI 16V, 1.7 TD, 1.8 16V, 1.8 16V Dualfuel, 1.9, 2.0 16V, 2.0 DI, 2.0 DTI 16V, 2.0 SRI Turbo, 2.2 16V 02/98 - 44 -141 kW	46-188939		Imposições, ver certificado de inspeção técnica VA: Rebaixamento (Peritagem): 45-50 mm; peso do eixo até: 965 kg HA: Rebaixamento (Peritagem): 30 mm; peso do eixo até: 895 kg




			
VAUXHALL			
VAUXHALL ASTRA Mk IV Hatchback			
B14	1.2 16V, 1.4, 1.4 16V, 1.6, 1.6 16V, 1.6 Dualfuel, 1.7 CDTI 16V, 1.7 DTI 16V, 1.7 TD, 1.8 16V, 1.8 16V Dualfuel, 1.9, 2.0 16V, 2.0 DI, 2.0 DTI 16V, 2.2 16V 02/98 - 44 -141 kW	47-087484	Imposições, ver certificado de inspeção técnica VA: Rebaixamento (Peritagem): 40-60 mm; peso do eixo até: 1034 kg HA: Rebaixamento (Peritagem): 25-45 mm; peso do eixo até: 820 kg

VAUXHALL ASTRA Mk IV			
B1	1.2 16V, 1.4, 1.4 16V, 1.6, 1.6 16V, 1.6 Dualfuel, 1.7 CDTI 16V, 1.7 DTI 16V, 1.7 TD, 1.8 16V, 1.8 16V Dualfuel, 2.0 16V, 2.0 DI, 2.0 DTI 16V, 2.2 16V 02/98 - 44 -108 kW	12-117376	
B1	1.2 16V, 1.4, 1.4 16V, 1.6, 1.6 16V, 1.6 Dualfuel, 1.7 CDTI 16V, 1.7 DTI 16V, 1.7 TD, 1.8 16V, 1.8 16V Dualfuel, 2.0 16V, 2.0 DI, 2.0 DTI 16V, 2.2 16V 02/98 - 44 -108 kW	12-117390	
B3	1.2 16V, 1.4 16V 09/98 - 48 -66 kW	36-133925	38-130199 para veículos com chassis standard
B3	1.2 16V, 1.4 16V 09/98 - 48 -66 kW	36-130146	38-154492 modelo reforçado .
B3	1.4, 1.6, 1.6 16V, 1.6 Dualfuel 05/98 - 44 -74 kW	36-130146	38-130199 para veículos com chassis standard
B3	1.4, 1.6, 1.6 16V, 1.6 Dualfuel 05/98 - 44 -74 kW	36-130153	38-154492 para veículos com chassis standard; modelo reforçado .
B3	1.8 16V, 1.8 16V Dualfuel 02/98 - 07/04 85 -92 kW	36-130153	38-154492 para veículos com chassis standard
B3	1.8 16V, 1.8 16V Dualfuel 02/98 - 07/04 85 -92 kW	36-130160	VA: modelo reforçado .
B3	2.0 16V, 2.0 DI, 2.0 DTI 16V, 2.2 16V 02/98 - 60 -108 kW	36-130160	38-154492 para veículos com chassis standard
B3	1.7 CDTI 16V, 1.7 DTI 16V, 1.7 TD 09/98 - 50 -59 kW	36-154487	38-154492 para veículos com chassis standard
B3	1.7 CDTI 16V, 1.7 DTI 16V, 1.7 TD 09/98 - 50 -59 kW	36-130160	VA: modelo reforçado .
B4	1.2 16V, 1.4, 1.4 16V, 1.6, 1.6 16V, 1.6 Dualfuel, 1.7 CDTI 16V, 1.7 DTI 16V, 1.7 TD, 1.8 16V, 1.8 16V Dualfuel, 2.0 16V, 2.0 DI, 2.0 DTI 16V, 2.2 16V 02/98 - 44 -108 kW	22-053060 † 22-053077 † 11-101512 SP	19-068756 ∅ para veículos com chassis standard
B6 Sport	1.2 16V, 1.4, 1.4 16V, 1.6, 1.6 16V, 1.6 Dualfuel, 1.7 CDTI 16V, 1.7 DTI 16V, 1.7 TD, 1.8 16V, 1.8 16V Dualfuel, 2.0 16V, 2.0 DI, 2.0 DTI 16V, 2.2 16V 02/98 - 44 -108 kW	35-044338 †	24-027823 ∅
B8	1.2 16V, 1.4, 1.4 16V, 1.6, 1.6 16V, 1.6 Dualfuel, 1.7 CDTI 16V, 1.7 DTI 16V, 1.7 TD, 1.8 16V, 1.8 16V Dualfuel, 2.0 16V, 2.0 DI, 2.0 DTI 16V, 2.2 16V 02/98 - 44 -108 kW	35-044345 †	24-027830 ∅
B12 PK	1.2 16V, 1.4, 1.4 16V, 1.6, 1.6 16V, 1.6 Dualfuel 05/98 - 44 -74 kW	46-188984	Imposições, ver certificado de inspeção técnica VA: Rebaixamento (Peritagem): 30 mm; peso do eixo até: 845 kg HA: Rebaixamento (Peritagem): 30 mm; peso do eixo até: 820 kg

























			
VAUXHALL			
VAUXHALL ASTRA Mk IV			
B12 PK	1.4, 1.4 16V, 1.6, 1.6 16V, 1.6 Dualfuel, 1.7 CDTI 16V, 1.7 DTI 16V, 1.7 TD, 1.8 16V, 1.8 16V Dualfuel, 2.0 16V 02/98 - 44 -100 kW	46-188946	Imposições, ver certificado de inspeção técnica VA: Rebaixamento (Peritagem): 30 mm; peso do eixo até: 935 kg HA: Rebaixamento (Peritagem): 30 mm; peso do eixo até: 820 kg
B12 PK	2.0 DI, 2.0 DTI 16V, 2.2 16V 02/98 - 60 -108 kW	46-188960	Imposições, ver certificado de inspeção técnica VA: Rebaixamento (Peritagem): 30 mm; peso do eixo até: 1035 kg HA: Rebaixamento (Peritagem): 30 mm; peso do eixo até: 820 kg
B12 SL	1.2 16V, 1.4, 1.4 16V, 1.6, 1.6 16V, 1.6 Dualfuel, 1.8 16V, 1.8 16V Dualfuel, 2.0 16V, 2.2 16V 02/98 - 44 -108 kW	46-188939	Imposições, ver certificado de inspeção técnica VA: Rebaixamento (Peritagem): 45-50 mm; peso do eixo até: 965 kg HA: Rebaixamento (Peritagem): 30 mm; peso do eixo até: 895 kg
B14	1.2 16V, 1.4, 1.4 16V, 1.6, 1.6 16V, 1.6 Dualfuel, 1.7 CDTI 16V, 1.7 DTI 16V, 1.7 TD, 1.8 16V, 1.8 16V Dualfuel, 2.0 16V, 2.0 DI, 2.0 DTI 16V, 2.2 16V 02/98 - 44 -108 kW	47-087484	Imposições, ver certificado de inspeção técnica VA: Rebaixamento (Peritagem): 40-60 mm; peso do eixo até: 1034 kg HA: Rebaixamento (Peritagem): 25-45 mm; peso do eixo até: 820 kg




VAUXHALL ASTRA Mk IV Combi				
B1	1.2 16V, 1.4 16V, 1.6, 1.6 16V, 1.7 CDTI 16V, 1.7 DTI 16V, 1.7 TD, 1.8 16V, 2.0 16V, 2.0 DI, 2.0 DTI 16V, 2.2 16V 02/98 - 48 -108 kW	12-117376		
B1	1.2 16V, 1.4 16V, 1.6, 1.6 16V, 1.7 CDTI 16V, 1.7 DTI 16V, 1.7 TD, 1.8 16V, 2.0 16V, 2.0 DI, 2.0 DTI 16V, 2.2 16V 02/98 - 48 -108 kW	12-117390		
B3	1.2 16V, 1.4 16V 02/98 - 48 -66 kW	36-133925	38-130236	para veículos com chassis standard
B3	1.2 16V, 1.4 16V 02/98 - 48 -66 kW	36-130146	38-130243	modelo reforçado .
B3	1.6, 1.6 16V 03/98 - 04/04 55 -74 kW	36-130146	38-130236	para veículos com chassis standard
B3	1.6, 1.6 16V 03/98 - 04/04 55 -74 kW	36-130153	38-130243	para veículos com chassis standard; modelo reforçado .
B3	1.8 16V 02/98 - 85 -92 kW	36-130153	38-130243	para veículos com chassis standard
B3	1.8 16V 02/98 - 85 -92 kW	36-130160		VA: modelo reforçado .
B3	2.0 16V, 2.0 DI, 2.0 DTI 16V, 2.2 16V 02/98 - 60 -108 kW	36-130160	38-130243	para veículos com chassis standard
B3	1.7 CDTI 16V, 1.7 DTI 16V, 1.7 TD 02/98 - 50 -59 kW	36-154487	38-130243	para veículos com chassis standard
B3	1.7 CDTI 16V, 1.7 DTI 16V, 1.7 TD 02/98 - 50 -59 kW	36-130160		VA: modelo reforçado .
B4	1.2 16V, 1.4 16V, 1.6, 1.6 16V, 1.6 Dualfuel, 1.7 CDTI 16V, 1.7 DTI 16V, 1.7 TD, 1.8 16V, 1.8 16V Dualfuel, 2.0 16V, 2.0 DI, 2.0 DTI 16V, 2.2 16V 02/98 - 48 -108 kW	22-053060   22-053077   11-101512 	19-068763 	para veículos sem regulação de nível; para veículos com chassis standard


				
VAUXHALL				
VAUXHALL ASTRA Mk IV Combi				
B6 Sport	1.2 16V, 1.4 16V, 1.6, 1.6 16V, 1.6 Dualfuel, 1.7 CDTI 16V, 1.7 DTI 16V, 1.7 TD, 1.8 16V, 1.8 16V Dualfuel, 2.0 16V, 2.0 DI, 2.0 DTI 16V, 2.2 16V 02/98 - 48 -108 kW	35-044338 †	24-027847 ∅	
B8	1.2 16V, 1.4 16V, 1.6, 1.6 16V, 1.6 Dualfuel, 1.7 CDTI 16V, 1.7 DTI 16V, 1.7 TD, 1.8 16V, 1.8 16V Dualfuel, 2.0 16V, 2.0 DI, 2.0 DTI 16V, 2.2 16V 02/98 - 48 -108 kW	35-044345 †	24-027823 ∅	
B12 PK	1.2 16V, 1.4 16V, 1.6, 1.6 16V 02/98 - 04/04 48 -74 kW	46-188991		Imposições, ver certificado de inspeção técnica; para veículos sem regulação de nível VA: Rebaixamento (Peritagem): 30 mm; peso do eixo até: 845 kg HA: Rebaixamento (Peritagem): 30 mm; peso do eixo até: 885 kg
B12 PK	1.4 16V, 1.6, 1.6 16V, 1.7 DTI 16V, 1.8 16V, 2.0 16V 02/98 - 55 -100 kW	46-188953		Imposições, ver certificado de inspeção técnica; para veículos sem regulação de nível VA: Rebaixamento (Peritagem): 30 mm; peso do eixo até: 935 kg HA: Rebaixamento (Peritagem): 30 mm; peso do eixo até: 885 kg
B12 PK	1.7 CDTI 16V, 1.7 DTI 16V, 1.7 TD, 1.8 16V, 2.0 16V, 2.0 DI, 2.0 DTI 16V, 2.2 16V 03/01 - 50 -108 kW	46-188977		Imposições, ver certificado de inspeção técnica; para veículos sem regulação de nível VA: Rebaixamento (Peritagem): 30 mm; peso do eixo até: 1035 kg HA: Rebaixamento (Peritagem): 30 mm; peso do eixo até: 885 kg
VAUXHALL ASTRA Mk IV Coupé				
B1	1.8 16V, 1.8 16V Dualfuel, 1.9, 2.0 16V Turbo, 2.2 16V 03/00 - 85 -147 kW	12-117376		
B1	1.8 16V, 1.8 16V Dualfuel, 1.9, 2.0 16V Turbo, 2.2 16V 03/00 - 85 -147 kW	12-117390		
B3	1.8 16V 03/00 - 85 -92 kW	36-130153	38-154492	para veículos com chassis standard
B3	1.8 16V 03/00 - 85 -92 kW	36-130160		VA: modelo reforçado .
B3	1.9, 2.0 16V Turbo, 2.2 16V 03/00 - 108 -147 kW	36-130160	38-154492	para veículos com chassis standard
B4	1.8 16V, 1.8 16V Dualfuel, 1.9, 2.0 16V Turbo, 2.2 16V 03/00 - 85 -147 kW	22-053060 †  22-053077 †  11-101512 	19-068756 ∅	
B6 Sport	1.8 16V, 1.8 16V Dualfuel, 1.9, 2.0 16V Turbo, 2.2 16V 03/00 - 85 -147 kW	35-044338 †	24-027823 ∅	
B8	1.8 16V, 1.8 16V Dualfuel, 1.9, 2.0 16V Turbo, 2.2 16V 03/00 - 85 -147 kW	35-044345 †	24-027830 ∅	
B12 PK	1.8 16V, 1.9, 2.0 16V Turbo 03/00 - 85 -147 kW	46-188892		Imposições, ver certificado de inspeção técnica VA: Rebaixamento (Peritagem): 30 mm; peso do eixo até: 1015 kg HA: Rebaixamento (Peritagem): 30 mm; peso do eixo até: 780 kg
VAUXHALL ASTRA MK IV Cabriolet				
B1	1.6 16V, 1.8 16V, 1.9, 2.0 Turbo, 2.2 16V 03/01 - 74 -147 kW	12-117376		

































			
VAUXHALL			
VAUXHALL ASTRA MK IV Cabriolet			
B1	1.6 16V, 1.8 16V, 1.9, 2.0 Turbo, 2.2 16V 03/01 - 74 -147 kW	12-117390	
B3	1.6 16V 03/01 - 74 kW	36-130146	38-130243 para veículos com chassis standard
B3	1.6 16V 03/01 - 74 kW	36-130153	VA: modelo reforçado .
B3	1.8 16V 03/01 - 92 kW	36-130153	38-130243 para veículos com chassis standard
B3	1.8 16V 03/01 - 92 kW	36-130160	VA: modelo reforçado .
B3	1.9, 2.0 Turbo, 2.2 16V 03/01 - 108 -147 kW	36-130160	38-130243 para veículos com chassis standard
B4	1.6 16V, 1.8 16V, 1.9, 2.0 Turbo, 2.2 16V 03/01 - 74 -147 kW	22-053060 † ↻ 22-053077 † ↻ 11-101512 SP	19-068756 ∅
B6 Sport	1.6 16V, 1.8 16V, 1.9, 2.0 Turbo, 2.2 16V 03/01 - 74 -147 kW	35-044338 †	24-027823 ∅
B8	1.6 16V, 1.8 16V, 1.9, 2.0 Turbo, 2.2 16V 03/01 - 74 -147 kW	35-044345 †	24-027830 ∅
B12 PK	1.6 16V, 1.8 16V, 1.9, 2.0 Turbo 03/01 - 74 -147 kW	46-188908	Imposições, ver certificado de inspeção técnica VA: Rebaixamento (Peritagem): 30 mm; peso do eixo até: 1015 kg HA: Rebaixamento (Peritagem): 30 mm; peso do eixo até: 845 kg




VAUXHALL ASTRA MK V Sport Hatch			
B3	1.4 16V, 1.6, 1.6 i 16V 02/05 - 66 -132 kW	37-163570	38-163531 para veículos com chassis standard
B3	1.4 16V, 1.6, 1.6 i 16V 02/05 - 66 -132 kW	37-163563	38-163524 modelo reforçado .
B3	1.8 02/05 - 92 -103 kW	37-163563	38-163531 para veículos com chassis standard
B3	1.8 02/05 - 92 -103 kW	37-163549	38-163524 modelo reforçado .
B3	1.3 CDTi, 1.7 CDTi, 1.7 CDTi 16V 02/05 - 66 -81 kW	37-163549	38-163531 para veículos com chassis standard
B3	1.3 CDTi, 1.7 CDTi, 1.7 CDTi 16V 02/05 - 66 -81 kW	37-163556	38-163524 modelo reforçado .
B3	1.9 CDTi, 2.0 Turbo, VXRacing Edition 02/05 - 74 -176 kW	37-163556	38-163531 para veículos com chassis standard
B3	1.9 CDTi, 2.0 Turbo, VXRacing Edition 02/05 - 74 -176 kW		38-163524 HA: modelo reforçado .
B4	1.3 CDTi, 1.4 16V, 1.6, 1.6 i 16V, 1.7 CDTi, 1.7 CDTi 16V, 1.8, 1.9 CDTi, 2.0 Turbo 02/05 - 66 -132 kW	22-141590 † ↻ 22-141606 † ↻ i.V. SP	19-141619 ∅ para veículos sem chassis IDS+
B6 Sport	1.3 CDTi, 1.4 16V, 1.6, 1.6 i 16V, 1.7 CDTi, 1.7 CDTi 16V, 1.8, 1.9 CDTi, 2.0 Turbo 02/05 - 66 -132 kW	35-114635 † ↻ 35-114642 † ↻	24-114653 ∅ para veículos sem chassis IDS+




				
VAUXHALL				
VAUXHALL ASTRA MK V Sport Hatch				
B8	1.3 CDTi, 1.4 16V, 1.6, 1.6 i 16V, 1.7 CDTi, 1.7 CDTi 16V, 1.8, 1.9 CDTi, 2.0 Turbo, VX Racing Edition 02/05 - 66 -176 kW	35-114666   35-114673  	24-114684 	para veículos sem chassis IDS+
B12 PK	1.4 16V, 1.6, 1.6 i 16V, 1.8 02/05 - 66 -132 kW	46-182128		Imposições, ver certificado de inspeção técnica; ITS+ tem de ser devidamente desmontado VA: Rebaixamento (Peritagem): 30 mm; peso do eixo até: 970 kg HA: Rebaixamento (Peritagem): 30 mm; para veículos sem regulação de nível; peso do eixo até: 860 kg
B12 PK	1.3 CDTi, 1.7 CDTi, 1.7 CDTi 16V, 1.9 CDTi, 2.0 Turbo 02/05 - 66 -125 kW	46-182135		Imposições, ver certificado de inspeção técnica; ITS+ tem de ser devidamente desmontado VA: Rebaixamento (Peritagem): 30 mm; peso do eixo até: 1075 kg HA: Rebaixamento (Peritagem): 30 mm; para veículos sem regulação de nível; peso do eixo até: 860 kg
B12 SL	1.4 16V, 1.6, 1.6 i 16V, 1.8 02/05 - 66 -132 kW	46-182166		Imposições, ver certificado de inspeção técnica; ITS+ tem de ser devidamente desmontado VA: Rebaixamento (Peritagem): 45-50 mm; peso do eixo até: 960 kg HA: Rebaixamento (Peritagem): 30 mm; para veículos sem regulação de nível; peso do eixo até: 860 kg
B12 SL	1.3 CDTi, 1.7 CDTi, 1.7 CDTi 16V, 2.0 Turbo 02/05 - 66 -125 kW	46-182173		Imposições, ver certificado de inspeção técnica; ITS+ tem de ser devidamente desmontado VA: Rebaixamento (Peritagem): 45-50 mm; peso do eixo até: 1025 kg HA: Rebaixamento (Peritagem): 30 mm; para veículos sem regulação de nível; peso do eixo até: 860 kg
B14	1.3 CDTi, 1.4 16V, 1.6, 1.6 i 16V, 1.7 CDTi, 1.7 CDTi 16V, 1.8, 1.9 CDTi, 2.0 Turbo, VX Racing Edition 02/05 - 66 -176 kW	47-121133		Imposições, ver certificado de inspeção técnica; ITS+ tem de ser devidamente desmontado VA: Rebaixamento (Peritagem): 30-50 mm; peso do eixo até: 1060 kg HA: Rebaixamento (Peritagem): 30-50 mm; peso do eixo até: 860 kg
VAUXHALL ASTRA MK V Hatchback				
B3	1.4, 1.6 01/04 - 05/09 66 -85 kW	37-163570	38-163531	para veículos com chassis standard
B3	1.4, 1.6 01/04 - 05/09 66 -85 kW	37-163563	38-163524	modelo reforçado .
B3	1.8 01/04 - 05/09 92 -103 kW	37-163563	38-163531	para veículos com chassis standard
B3	1.8 01/04 - 05/09 92 -103 kW	37-163549	38-163524	modelo reforçado .
B3	1.3 CDTi, 1.7 CDTi, 1.7 TD 01/04 - 05/09 59 -81 kW	37-163549	38-163531	para veículos com chassis standard
B3	1.3 CDTi, 1.7 CDTi, 1.7 TD 01/04 - 05/09 59 -81 kW	37-163556	38-163524	modelo reforçado .
B3	1.9 CDTi, 1.9 CDTi 16V, 2.0 Turbo 01/04 - 05/09 88 -177 kW	37-163556	38-163531	para veículos com chassis standard
B3	1.9 CDTi, 1.9 CDTi 16V, 2.0 Turbo 01/04 - 05/09 88 -177 kW		38-163524	HA: modelo reforçado .
B4	1.3 CDTi, 1.4, 1.6, 1.7 CDTi, 1.7 TD, 1.8, 1.9 CDTi, 1.9 CDTi 16V, 2.0 Turbo 01/04 - 05/09 59 -177 kW	22-141590   22-141606   i.V. 	19-141619 	para veículos sem chassis IDS+
B6 Sport	1.3 CDTi, 1.4, 1.6, 1.7 CDTi, 1.7 TD, 1.8, 1.9 CDTi, 1.9 CDTi 16V, 2.0 Turbo 01/04 - 05/09 59 -177 kW	35-114635   35-114642  	24-114653 	para veículos sem chassis IDS+
B8	1.3 CDTi, 1.4, 1.6, 1.7 CDTi, 1.7 TD, 1.8, 1.9 CDTi, 1.9 CDTi 16V, 2.0 Turbo 01/04 - 05/09 59 -177 kW	35-114666   35-114673  	24-114684 	para veículos sem chassis IDS+


				
VAUXHALL				
VAUXHALL ASTRA MK V Hatchback				
B12 PK	1.4, 1.6, 1.8 01/04 - 05/09 66 -103 kW		46-182128	Imposições, ver certificado de inspeção técnica; ITS+ tem de ser devidamente desmontado VA: Rebaixamento (Peritagem): 30 mm; peso do eixo até: 970 kg HA: Rebaixamento (Peritagem): 30 mm; para veículos sem regulação de nível; peso do eixo até: 860 kg
B12 PK	1.3 CDTI, 1.7 CDTI, 1.7 TD, 1.9 CDTI, 1.9 CDTI 16V, 2.0 Turbo 01/04 - 05/09 59 -177 kW		46-182135	Imposições, ver certificado de inspeção técnica; ITS+ tem de ser devidamente desmontado VA: Rebaixamento (Peritagem): 30 mm; peso do eixo até: 1075 kg HA: Rebaixamento (Peritagem): 30 mm; para veículos sem regulação de nível; peso do eixo até: 860 kg
B12 SL	1.3 CDTI, 1.4, 1.6, 1.7 CDTI, 1.7 TD, 1.8, 2.0 Turbo 01/04 - 05/09 59 -177 kW		46-182166	Imposições, ver certificado de inspeção técnica; ITS+ tem de ser devidamente desmontado VA: Rebaixamento (Peritagem): 45-50 mm; peso do eixo até: 960 kg HA: Rebaixamento (Peritagem): 30 mm; para veículos sem regulação de nível; peso do eixo até: 860 kg
B14	1.3 CDTI, 1.4, 1.6, 1.7 CDTI, 1.7 TD, 1.8, 1.9 CDTI, 1.9 CDTI 16V, 2.0 Turbo 01/04 - 05/09 59 -177 kW		47-121133	Imposições, ver certificado de inspeção técnica; ITS+ tem de ser devidamente desmontado VA: Rebaixamento (Peritagem): 30-50 mm HA: Rebaixamento (Peritagem): 30-50 mm

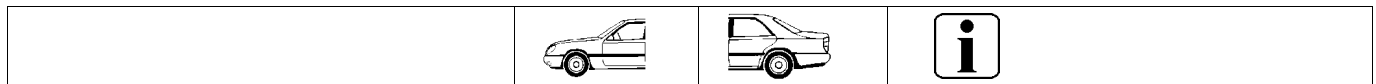
VAUXHALL ASTRA MK V Combi				
B3	1.4, 1.6 08/04 - 03/09 66 -85 kW	37-163570	38-162374	para veículos com chassis standard
B3	1.4, 1.6 08/04 - 03/09 66 -85 kW	37-163563	38-162350	modelo reforçado .
B3	1.4, 1.6 08/04 - 03/09 66 -85 kW		38-162367	HA: para veículos com regulação de nível
B3	1.6 08/04 - 03/09 132 kW	37-163563	38-162374	para veículos com chassis standard
B3	1.6 08/04 - 03/09 132 kW	37-163556	38-162350	modelo reforçado .
B3	1.6 08/04 - 03/09 132 kW		38-162367	HA: para veículos com regulação de nível
B3	1.8 01/04 - 03/09 92 -103 kW	37-163563	38-162374	para veículos com chassis standard
B3	1.8 01/04 - 03/09 92 -103 kW	37-163549	38-162350	modelo reforçado .
B3	1.8 01/04 - 03/09 92 -103 kW		38-162367	HA: para veículos com regulação de nível
B3	1.3 CDTI, 1.7 CDTI, 1.7 TD 08/04 - 03/09 66 -81 kW	37-163549	38-162374	para veículos com chassis standard
B3	1.3 CDTI, 1.7 CDTI, 1.7 TD 08/04 - 03/09 66 -81 kW	37-163556	38-162350	modelo reforçado .
B3	1.3 CDTI, 1.7 CDTI, 1.7 TD 08/04 - 03/09 66 -81 kW		38-162367	HA: para veículos com regulação de nível
B3	1.9 CDTi, 1.9 CDTI 16V, 2.0 Turbo 08/04 - 74 -147 kW	37-163556	38-162374	para veículos com chassis standard
B3	1.9 CDTi, 1.9 CDTI 16V, 2.0 Turbo 08/04 - 74 -147 kW		38-162350	HA: modelo reforçado .
B3	1.9 CDTi, 1.9 CDTI 16V, 2.0 Turbo 08/04 - 74 -147 kW		38-162367	HA: para veículos com regulação de nível
B4	1.3 CDTI, 1.4, 1.6, 1.7 CDTI, 1.7 TD, 1.8, 1.9 CDTi, 1.9 CDTI 16V, 2.0 Turbo 01/04 - 66 -147 kW	22-141590 ↑ ↻ 22-141606 ↑ ↻ i.V. 	19-141626 ∅	para veículos sem chassis IDS+

				
VAUXHALL				
VAUXHALL ASTRA MK V Combi				
B6 Sport	1.3 CDTI, 1.4, 1.6, 1.7 CDTI, 1.7 TD, 1.8, 1.9 CDTi, 1.9 CDTI 16V, 2.0 Turbo 01/04 - 66 -147 kW	35-114635   35-114642  	24-118576 	para veículos sem chassis IDS+
B8	1.3 CDTI, 1.4, 1.6, 1.7 CDTI, 1.7 TD, 1.8, 1.9 CDTI, 1.9 CDTI 16V, 2.0 Turbo 01/04 - 66 -147 kW	35-114666   35-114673  	24-118576 	para veículos sem chassis IDS+
B12 PK	1.4, 1.6, 1.8 01/04 - 03/09 66 -132 kW	46-182142		Imposições, ver certificado de inspeção técnica; ITS+ tem de ser devidamente desmontado VA: Rebaixamento (Peritagem): 30-35 mm; peso do eixo até: 970 kg HA: Rebaixamento (Peritagem): 25-30 mm; para veículos sem regulação de nível; peso do eixo até: 940 kg
B12 PK	1.3 CDTI, 1.7 CDTI, 1.7 TD, 1.9 CDTi, 1.9 CDTI 16V, 2.0 Turbo 08/04 - 66 -147 kW	46-182159		Imposições, ver certificado de inspeção técnica; ITS+ tem de ser devidamente desmontado VA: Rebaixamento (Peritagem): 30-35 mm; peso do eixo até: 1075 kg HA: Rebaixamento (Peritagem): 25-30 mm; para veículos sem regulação de nível; peso do eixo até: 940 kg
B12 SL	1.3 CDTI, 1.4, 1.6, 1.7 CDTI, 1.7 TD, 1.8, 2.0 Turbo 01/04 - 66 -147 kW	46-182197		Imposições, ver certificado de inspeção técnica; ITS+ tem de ser devidamente desmontado VA: Rebaixamento (Peritagem): 40-45 mm; peso do eixo até: 1025 kg HA: Rebaixamento (Peritagem): 35 mm; para veículos sem regulação de nível; peso do eixo até: 940 kg
VAUXHALL ASTRA MK VI				
B4	1.3 CDTI 16V, 1.4 i 16v VVT, 1.4 i 16v VVT Turbo, 1.6 i 16v Turbo, 1.6 i 16v VVT, 1.7 CDTi, 2.0 CDTi 12/09 - 64 -132 kW	22-183644   22-183651  	19-183633	para veículos sem chassis FlexRide; para veículos com chassis standard
B6 Sport	1.3 CDTI 16V, 1.4 i 16v VVT, 1.4 i 16v VVT Turbo, 1.6 i 16v Turbo, 1.6 i 16v VVT, 1.7 CDTi, 2.0 CDTi 12/09 - 64 -132 kW	35-171669   35-171676  	24-171687 	para veículos sem chassis FlexRide; para veículos com chassis standard
B6 Sport	1.3 CDTI 16V, 1.4 i 16v VVT, 1.4 i 16v VVT Turbo, 1.6 i 16v Turbo, 1.6 i 16v VVT, 1.7 CDTi, 2.0 CDTi 12/09 - 64 -132 kW	35-171690   35-171706  	24-171717 	para veículos sem chassis FlexRide; para veículos com chassis desportivo
B8	1.3 CDTI 16V, 1.4 i 16v VVT, 1.4 i 16v VVT Turbo, 1.6 i 16v Turbo, 1.6 i 16v VVT, 1.7 CDTi, 2.0 CDTi 12/09 - 64 -132 kW	35-171690   35-171706  	24-171717 	para veículos sem chassis FlexRide; para veículos com chassis standard
B12 PK	1.6 i 16v Turbo 12/09 - 132 kW	46-188762		Imposições, ver certificado de inspeção técnica; para veículos sem chassis FlexRide VA: Rebaixamento (Peritagem): 30 mm; peso do eixo até: 1080 kg HA: Rebaixamento (Peritagem): 30 mm; peso do eixo até: 1020 kg
B12 PK	1.3 CDTI 16V, 1.4 i 16v VVT, 1.4 i 16v VVT Turbo, 1.6 i 16v Turbo, 1.6 i 16v VVT 12/09 - 64 -132 kW	46-188755		Imposições, ver certificado de inspeção técnica; para veículos sem chassis FlexRide VA: Rebaixamento (Peritagem): 30 mm; peso do eixo até: 995 kg HA: Rebaixamento (Peritagem): 30 mm; peso do eixo até: 1020 kg
B12 PK	1.7 CDTi, 2.0 CDTi 12/09 - 81 -118 kW	46-188779		Imposições, ver certificado de inspeção técnica; para veículos sem chassis FlexRide VA: Rebaixamento (Peritagem): 30 mm; peso do eixo até: 1155 kg HA: Rebaixamento (Peritagem): 30 mm; peso do eixo até: 1020 kg
B14	1.3 CDTI 16V, 1.4 i 16v VVT, 1.4 i 16v VVT Turbo, 1.6 i 16v Turbo, 1.6 i 16v VVT, 1.7 CDTi, 2.0 CDTi 12/09 - 64 -132 kW	47-171725		Imposições, ver certificado de inspeção técnica; para veículos sem chassis FlexRide VA: Rebaixamento (Peritagem): 30-50 mm; peso do eixo até: 1220 kg HA: Rebaixamento (Peritagem): 30-50 mm; peso do eixo até: 1020 kg

					
VAUXHALL					
VAUXHALL ASTRA Mk VI (J) Sports Tourer					
B4	1.3 CDTi 16V, 1.4 i 16V, 1.6 i 16V, 1.7 CDTi 16V, 2.0 CDTi 16V 10/10 - 70 -118 kW	22-183644 ↑ ↻ 22-183651 ↑ ↻	19-183633		para veículos sem chassis FlexRide; para veículos com chassis standard
B6 Sport	1.3 CDTi 16V, 1.4 i 16V, 1.6 i 16V, 1.7 CDTi 16V, 2.0 CDTi 16V 10/10 - 70 -118 kW	35-171669 ↑ ↻ 35-171676 ↑ ↻	24-171687 ♂		para veículos sem chassis FlexRide; para veículos com chassis standard
B8	1.3 CDTi 16V, 1.4 i 16V, 1.6 i 16V, 1.7 CDTi 16V, 2.0 CDTi 16V 10/10 - 70 -118 kW	35-171690 ↑ ↻ 35-171706 ↑ ↻	24-171717 ♂		para veículos sem chassis FlexRide; para veículos com chassis desportivo
B14	1.3 CDTi 16V, 1.4 i 16V, 1.6 i 16V, 1.7 CDTi 16V, 2.0 CDTi 16V 10/10 - 70 -118 kW	47-171725			Imposições, ver certificado de inspeção técnica; para veículos sem chassis FlexRide VA: Rebaixamento (Peritagem): 30-50 mm; peso do eixo até: 1220 kg HA: Rebaixamento (Peritagem): 30-50 mm; peso do eixo até: 1020 kg
VAUXHALL ASTRA TwinTop					
B4	1.6, 1.8, 1.9 CDTi 16v, 2.0, 2.0 i 16v Turbo 09/05 - 77 -147 kW	22-141590 ↑ ↻ 22-141606 ↑ ↻ i.V. SP	19-141626 ♂		para veículos sem chassis IDS+
B6 Sport	1.6, 1.8, 1.9 CDTi 16v, 2.0, 2.0 i 16v Turbo 09/05 - 77 -147 kW	35-114666 ↑ ↻ 35-114673 ↑ ↻	24-118576 ♂		para veículos sem chassis IDS+
VAUXHALL ASTRAVAN Mk III					
B1	1.4 i, 1.6 i, 1.7 D, 1.7 TD 01/91 - 08/98 44 -55 kW	12-116812			VA: com rolamentos de esferas
B2	1.4 i, 1.6 i, 1.7 D, 1.7 TD 01/91 - 08/98 44 -55 kW	16-031548 ↓ 11-101369 SP			
B4	1.4 i, 1.6 i, 1.7 D, 1.7 TD 01/91 - 08/98 44 -55 kW	21-030260 ↓ 11-101369 SP			
B6 Sport	1.4 i, 1.6 i, 1.7 D, 1.7 TD 01/91 - 08/98 44 -55 kW	34-030035 ↓	24-016476 ♂		HA: Ajuste mais preciso
B8	1.4 i, 1.6 i, 1.7 D, 1.7 TD 01/91 - 08/98 44 -55 kW	34-181577 ↓	24-016483 ♂		
B12 PK	1.4 i, 1.6 i, 1.7 D, 1.7 TD 01/91 - 08/98 44 -55 kW	46-188878			Imposições, ver certificado de inspeção técnica VA: Rebaixamento (Peritagem): 30 mm; peso do eixo até: 870 kg HA: Rebaixamento (Peritagem): 30 mm; peso do eixo até: 860 kg
VAUXHALL ASTRAVAN Mk IV					
B1	1.6 i, 1.7 CDTi, 1.7 DTi, 1.7 TD, 2.0 DI, 2.0 DTi 08/98 - 50 -74 kW	12-117376			
B1	1.6 i, 1.7 CDTi, 1.7 DTi, 1.7 TD, 2.0 DI, 2.0 DTi 08/98 - 50 -74 kW	12-117390			
B4	1.6 i, 1.7 CDTi, 1.7 DTi, 1.7 TD, 2.0 DI, 2.0 DTi 08/98 - 50 -74 kW	22-053060 ↑ ↻ 22-053077 ↑ ↻ 11-101512 SP	19-068756 ♂		
B6 Sport	1.6 i, 1.7 CDTi, 1.7 DTi, 1.7 TD, 2.0 DI, 2.0 DTi 08/98 - 50 -74 kW	35-044338 ↑	24-027847 ♂		

			
VAUXHALL			
VAUXHALL ASTRAVAN Mk IV			
B8	1.6 i, 1.7 CDTi, 1.7 DTi, 1.7 TD, 2.0 DI, 2.0 DTi 08/98 - 50 -74 kW	35-044345 †	24-027823 ∅
B12 PK	1.6 i 08/98 - 55 -62 kW	46-188991	Imposições, ver certificado de inspeção técnica; para veículos sem regulação de nível VA: Rebaixamento (Peritagem): 30 mm; peso do eixo até: 845 kg HA: Rebaixamento (Peritagem): 30 mm; peso do eixo até: 885 kg
B12 PK	1.7 CDTi, 1.7 DTi, 1.7 TD, 2.0 DI, 2.0 DTi 08/98 - 50 -74 kW	46-188953	Imposições, ver certificado de inspeção técnica; para veículos sem regulação de nível VA: Rebaixamento (Peritagem): 30 mm; peso do eixo até: 935 kg HA: Rebaixamento (Peritagem): 30 mm; peso do eixo até: 885 kg

VAUXHALL ASTRAVAN MK V			
B3	1.4 i 16V, 1.6 03/05 - 66 -76 kW	37-163570	38-162374 para veículos com chassis standard
B3	1.4 i 16V, 1.6 03/05 - 66 -76 kW	37-163563	38-162350 modelo reforçado .
B3	1.4 i 16V, 1.6 03/05 - 66 -76 kW	37-163570	38-162367 HA: para veículos com regulação de nível
B3	1.3 CDTi 16V, 1.7 CDTi, 1.7 CDTi 16V, 1.9 CDTi, 1.9 CDTi 16V 03/05 - 59 -110 kW	37-163556	38-162374 para veículos com chassis standard
B3	1.3 CDTi 16V, 1.7 CDTi, 1.7 CDTi 16V, 1.9 CDTi, 1.9 CDTi 16V 03/05 - 59 -110 kW		38-162350 modelo reforçado .
B3	1.3 CDTi 16V, 1.7 CDTi, 1.7 CDTi 16V, 1.9 CDTi, 1.9 CDTi 16V 03/05 - 59 -110 kW	37-163556	38-162367 HA: para veículos com regulação de nível
B4	1.3 CDTi 16V, 1.4 i 16V, 1.6, 1.7 CDTi, 1.7 CDTi 16V, 1.9 CDTi, 1.9 CDTi 16V 03/05 - 59 -110 kW	22-141590 † 22-141606 † i.V. 	19-141626 ∅ para veículos sem chassis IDS+
B6 Sport	1.3 CDTi 16V, 1.4 i 16V, 1.6, 1.7 CDTi, 1.7 CDTi 16V, 1.9 CDTi, 1.9 CDTi 16V 03/05 - 59 -110 kW	35-114635 † 35-114642 †	24-118576 ∅ para veículos sem chassis IDS+
B8	1.3 CDTi 16V, 1.4 i 16V, 1.6, 1.7 CDTi, 1.7 CDTi 16V, 1.9 CDTi, 1.9 CDTi 16V 03/05 - 59 -110 kW	35-114666 † 35-114673 †	24-118576 ∅ para veículos sem chassis IDS+
B12 PK	1.4 i 16V, 1.6 03/05 - 66 -76 kW	46-182142	Imposições, ver certificado de inspeção técnica; ITS+ tem de ser devidamente desmontado VA: Rebaixamento (Peritagem): 30-35 mm; peso do eixo até: 970 kg HA: Rebaixamento (Peritagem): 25-30 mm; para veículos sem regulação de nível; peso do eixo até: 940 kg
B12 PK	1.3 CDTi 16V, 1.7 CDTi, 1.7 CDTi 16V, 1.9 CDTi, 1.9 CDTi 16V 03/05 - 59 -110 kW	46-182159	Imposições, ver certificado de inspeção técnica; ITS+ tem de ser devidamente desmontado VA: Rebaixamento (Peritagem): 30-35 mm; peso do eixo até: 1075 kg HA: Rebaixamento (Peritagem): 25-30 mm; para veículos sem regulação de nível; peso do eixo até: 940 kg
B12 SL	1.6 03/05 - 76 kW	46-182197	Imposições, ver certificado de inspeção técnica; ITS+ tem de ser devidamente desmontado VA: Rebaixamento (Peritagem): 40-45 mm; peso do eixo até: 1025 kg HA: Rebaixamento (Peritagem): 35 mm; para veículos sem regulação de nível; peso do eixo até: 940 kg
B12 SL	1.3 CDTi 16V, 1.4 i 16V, 1.7 CDTi, 1.7 CDTi 16V 03/05 - 59 -74 kW	46-182197	Imposições, ver certificado de inspeção técnica; ITS+ tem de ser devidamente desmontado VA: Rebaixamento (Peritagem): 40-45 mm; peso do eixo até: 1025 kg HA: Rebaixamento (Peritagem): 35 mm; para veículos sem regulação de nível; peso do eixo até: 940 kg



VAUXHALL
VAUXHALL ASTRAVAN MK V

VAUXHALL CALIBRA

B1	2.0 i, 2.0 i 16V, 2.5 i V6 06/90 - 07/97 85 -125 kW	12-116805		VA: com rolamentos de esferas
B3	2.0 i, 2.0 i 16V, 2.5 i V6 06/90 - 07/97 85 -125 kW	36-133932	38-130458	para veiculos com chassis standard
B3	2.0 i 16V 4x4, 2.0 i 4x4, 2.0 i Turbo 4x4 03/92 - 07/97 85 -150 kW	36-162642		
B4	2.0 i, 2.0 i 16V, 2.0 i 16V 4x4, 2.0 i 4x4, 2.0 i Turbo 4x4, 2.5 i V6 06/90 - 07/97 85 -150 kW	21-030529 ↓ 11-101314 SP	19-019758 ♂	
B6 Sport	2.0 i, 2.0 i 16V, 2.0 i 16V 4x4, 2.0 i 4x4, 2.0 i Turbo 4x4, 2.5 i V6 06/90 - 07/97 85 -150 kW	34-003725 ↓	24-016100 ♂	
B8	2.0 i, 2.0 i 16V, 2.5 i V6 06/90 - 07/97 85 -125 kW	34-181584 ↓		
B8	2.0 i 16V 4x4, 2.0 i 4x4, 2.0 i Turbo 4x4 03/92 - 07/97 85 -150 kW	34-181584 ↓		
B12 PK	2.0 i, 2.0 i 16V, 2.0 i 16V 4x4 06/90 - 07/97 85 -110 kW	46-192851		Imposições, ver certificado de inspecção técnica VA: Rebaixamento (Peritagem): 30 mm; peso do eixo até: 885 kg HA: Rebaixamento (Peritagem): 30 mm; peso do eixo até: 880 kg
B12 PK	2.0 i 4x4 06/90 - 07/97 85 kW	46-192851		Imposições, ver certificado de inspecção técnica VA: Rebaixamento (Peritagem): 30 mm; peso do eixo até: 885 kg HA: Rebaixamento (Peritagem): 30 mm; peso do eixo até: 880 kg

VAUXHALL CARLTON Mk II




B4	1.8 S, 2.0 i, 2.0 S, 2.2 i, 2.3 D 10/78 - 08/86 52 -85 kW	21-030376 ↓ 11-101369 SP		
B6 Sport	1.8 S, 2.0 i, 2.0 S, 2.2 i, 2.3 D 10/78 - 08/86 52 -85 kW	34-001417 ↓		VA: Serviço de reparação rápida .; Devolução obrigatória da peça velha .




VAUXHALL CARLTON Mk II Combi




B4	1.8, 1.8 S, 1.9, 2.0 S, 2.2 i, 2.3 D 05/83 - 08/88 52 -85 kW	21-030376 ↓ 11-101369 SP		
B6 Sport	1.8, 1.8 S, 1.9, 2.0 S, 2.2 i, 2.3 D 05/83 - 08/88 52 -85 kW	34-001417 ↓		VA: Serviço de reparação rápida .; Devolução obrigatória da peça velha .

VAUXHALL CARLTON Mk III

B3	1.8, 1.8 i, 1.8 N, 1.8 S, 2.0, 2.0 i, 2.2 TD, 2.3 D, 2.3 TD Interc., 2.4 i, 2.6 i, 3.0 3000, 3.0 3000 24V, 3000, 3000 24V, 3000 CAT 03/87 - 03/94 54 -150 kW	36-133994 ↻ 36-134007 ↻	38-130328	para veiculos com chassis standard
B3	1.8, 1.8 i, 1.8 N, 1.8 S, 2.0, 2.0 i, 2.2 TD, 2.3 D, 2.3 TD Interc., 2.4 i, 2.6 i, 3.0 3000, 3.0 3000 24V, 3000, 3000 24V, 3000 CAT 03/87 - 03/94 54 -150 kW	36-130474	38-130304	modelo reforçado .

























				
VAUXHALL				
VAUXHALL CARLTON Mk III				
B4	1.8, 1.8 i, 1.8 N, 1.8 S, 2.0, 2.0 i, 2.2 TD, 2.3 D, 2.3 TD Interc., 2.4 i, 2.6 i, 3.0 3000, 3.0 3000 24V, 3000, 3000 24V, 3000 CAT 03/87 - 03/94 54 -150 kW	22-031204 † 11-122456 SP	19-020006 1/2	para veículos com chassis standard
B6 Sport	1.8, 1.8 i, 1.8 N, 1.8 S, 2.0, 2.0 i, 2.2 TD, 2.3 D, 2.3 TD Interc., 2.4 i, 2.6 i, 3.0 3000, 3.0 3000 24V, 3.6 24V Lotus, 3000, 3000 24V, 3000 CAT 03/87 - 03/94 54 -277 kW	35-000945 †	24-011105 1/2	para veículos com chassis standard
B8	1.8, 1.8 i, 1.8 N, 1.8 S, 2.0, 2.0 i, 2.2 TD, 2.3 D, 2.3 TD Interc., 2.4 i, 2.6 i, 3.0 3000, 3.0 3000 24V, 3.6 24V Lotus, 3000, 3000 24V, 3000 CAT 03/87 - 03/94 54 -277 kW	35-003717 †	24-015288 1/2	para veículos com chassis standard
VAUXHALL CARLTON Mk III Combi				
B3	1.8, 1.8 i, 1.8 N, 1.8 S, 2.0, 2.0 i, 2.4 i, 2.6 i 09/86 - 03/94 60 -110 kW	36-133994 † 36-134007 †	38-130304	para veículos com chassis standard
B3	1.8, 1.8 i, 1.8 N, 1.8 S, 2.0, 2.0 i, 2.4 i, 2.6 i 09/86 - 03/94 60 -110 kW	36-130474	38-130311	modelo reforçado .
B3	2.2 TD, 2.3 D, 2.3 TD Interc., 3.0, 3.0 24V 09/86 - 03/94 54 -147 kW	36-130474	38-130304	para veículos com chassis standard
B3	2.2 TD, 2.3 D, 2.3 TD Interc., 3.0, 3.0 24V 09/86 - 03/94 54 -147 kW		38-130311	modelo reforçado .
B4	1.8, 1.8 i, 1.8 N, 1.8 S, 2.0, 2.0 i, 2.2 TD, 2.3 D, 2.3 TD Interc., 2.4 i, 2.6 i, 3.0, 3.0 24V 03/87 - 03/94 54 -147 kW	22-031204 † 11-122456 SP	19-028538 1/2	para veículos sem regulação de nível; para veículos com chassis standard
B6 Sport	1.8, 1.8 i, 1.8 N, 1.8 S, 2.0, 2.0 i, 2.2 TD, 2.3 D, 2.3 TD Interc., 2.4 i, 2.6 i, 3.0, 3.0 24V 03/87 - 03/94 54 -147 kW	35-000945 †	24-017701 1/2	para veículos sem regulação de nível; para veículos com chassis standard
VAUXHALL CAVALIER CC				
B4	1.3, 1600, 2000 08/75 - 08/81 42 -74 kW	19-019444 1/2	19-019604 1/2	
B6 Sport	1.3, 1600, 2000 08/75 - 08/81 42 -74 kW	24-006866 1/2	24-000918 1/2	VA: Dados: 150/60 HA: Dados: 274/95
VAUXHALL CAVALIER				
B4	1.6 N, 1.6 S, 1300, 1900, 2.0 S 03/75 - 08/81 44 -74 kW	19-019444 1/2	19-019604 1/2	
B6 Sport	1.6 N, 1.6 S, 1300, 1900, 2.0 S 03/75 - 08/81 44 -74 kW	24-006866 1/2	24-000918 1/2	VA: Dados: 150/60 HA: Dados: 274/95
VAUXHALL CAVALIER Coupé				
B4	1.3, 1.9 S, 2.0 S 08/75 - 08/81 42 -74 kW	19-019444 1/2	19-019604 1/2	
B6 Sport	1.3, 1.9 S, 2.0 S 08/75 - 08/81 42 -74 kW	24-006866 1/2	24-000918 1/2	VA: Dados: 150/60 HA: Dados: 274/95




				
VAUXHALL				
VAUXHALL CAVALIER Mk II Hatchback				
B4	1.3, 1.3 S, 1.6 S, 1.8 i, 1600D 09/81 - 08/84 40 -85 kW	21-030437 ↓ 11-101314 SP	19-019864 ½	-> CH.Nr.: F1.003.026; -> CH.Nr.: F5.000.000; -> CH.Nr.: 6.000.000
B4	1.3, 1.3 S, 1.6 S, 1.8 i, 1600D 09/84 - 08/88 40 -85 kW		19-019864 ½	CH.Nr.: F1.003.027 ->; CH.Nr.: F5.000.001 ->; CH.Nr.: 6.000.001 ->
B4	2.0, 2.0 i CAT, 2.0 SRi 130, 2000i 09/86 - 08/88 74 -95 kW		19-019864 ½	
B6 Sport	1.3, 1.3 S, 1.6 S, 1.8 i, 1600D, 2.0, 2.0 i CAT, 2.0 SRi 130, 2000i 09/81 - 08/88 40 -95 kW		24-000970 ½	
VAUXHALL CAVALIER Mk II				
B4	1.3 N, 1.3 S, 1.6, 1.6 D, 1.6 N, 1.6 S, 1.8 i 08/81 - 08/84 40 -85 kW	21-030437 ↓ 11-101314 SP	19-019864 ½	-> CH.Nr.: F1.003.026; -> CH.Nr.: F5.000.000; -> CH.Nr.: 6.000.000
B4	1.3 N, 1.3 S, 1.6, 1.6 D, 1.6 N, 1.6 S, 1.8 i 09/84 - 08/88 40 -85 kW		19-019864 ½	CH.Nr.: F1.003.027 ->; CH.Nr.: F5.000.001 ->; CH.Nr.: 6.000.001 ->
B4	1.6 i, 1.6 i CAT, 1.8, 1.8 i CAT, 2.0, 2.0 i, 2.0 i CAT, 2.0 SRi 130, 2000i 01/85 - 08/88 55 -95 kW		19-019864 ½	
B6 Sport	1.3 N, 1.3 S, 1.6, 1.6 D, 1.6 i, 1.6 i CAT, 1.6 N, 1.6 S, 1.8, 1.8 i, 1.8 i CAT, 2.0, 2.0 i, 2.0 i CAT, 2.0 SRi 130, 2000i 08/81 - 08/88 40 -95 kW		24-000970 ½	
VAUXHALL CAVALIER Mk III Hatchback				
B1	1.4 S, 1.6, 1.6 i, 1.7 D, 1.7 TD 09/88 - 11/95 42 -60 kW	12-117635		VA: com rolamentos de esferas
B1	1.8, 1.8 i CAT, 2.0 i, 2.0 i 16V, 2.0 i 16V 4x4, 2.0 i 4x4, 2.0 i CAT, 2.0 SRi 09/88 - 09/92 66 -110 kW	12-117635		VA: com rolamentos de esferas
B1	1.8, 1.8 i CAT, 2.0 i, 2.0 i 16V, 2.0 i 16V 4x4, 2.0 i 4x4, 2.0 i CAT, 2.0 SRi 09/88 - 09/92 66 -110 kW	12-116805		VA: com rolamentos de esferas
B2	1.4 S, 1.6, 1.6 i, 1.7 D, 1.7 TD, 1.8, 1.8 i CAT, 2.0 i, 2.0 i 16V, 2.0 i CAT, 2.0 SRi 09/88 - 11/95 42 -110 kW	16-031333 ↓ 11-101314 SP	15-062215 ½	
B4	1.4 S, 1.6, 1.6 i, 1.7 D, 1.7 TD, 1.8, 1.8 i CAT, 2.0 i, 2.0 i 16V, 2.0 i CAT, 2.0 SRi, 2.5 V6 09/88 - 11/95 42 -125 kW	21-030529 ↓ 11-101314 SP	19-019956 ½	
B4	2.0 i 16V 4x4, 2.0 i 4x4 09/88 - 11/93 85 -110 kW	21-030529 ↓ 11-101314 SP	19-020006 ½	
B6 Sport	1.4 S, 1.6, 1.6 i, 1.7 D, 1.7 TD, 1.8, 1.8 i CAT, 2.0 i, 2.0 i 16V, 2.0 i CAT, 2.0 SRi, 2.5 V6 09/88 - 11/95 42 -125 kW	34-003671 ↓	24-015554 ½	
B6 Sport	2.0 i 16V 4x4, 2.0 i 4x4 09/88 - 11/93 85 -110 kW	34-003671 ↓	24-016582 ½	




			
VAUXHALL			
VAUXHALL CAVALIER Mk III Hatchback			
B8	1.4 S, 1.6, 1.6 i, 1.7 D, 1.7 TD, 1.8, 1.8 i CAT, 2.0 i, 2.0 i 16V, 2.0 i CAT, 2.0 SRi, 2.5 V6 09/88 - 11/95 42 -125 kW	34-001592 ↓	24-013932 ♂ HA: Dados: 107/36
B8	2.0 i 16V 4x4, 2.0 i 4x4 09/88 - 11/93 85 -110 kW	34-001592 ↓	24-014762 ♂




VAUXHALL CAVALIER Mk III (87)







































B1	1.4 S, 1.6, 1.6 i, 1.7 D, 1.7 TD 09/88 - 11/95 42 -60 kW	12-117635	VA: com rolamentos de esferas
B1	1.8, 1.8 i CAT, 2.0 i, 2.0 i 4x4, 2.0 i 16V, 2.0 i 16V 4x4, 2.0 i 4x4, 2.0 i CAT, 2.0 i Turbo 4x4, 2.0 SRi, 2.0 SRi 16V 09/88 - 11/95 66 -150 kW	12-116805	VA: com rolamentos de esferas
B1	1.8, 1.8 i CAT, 2.0 i, 2.0 i 4x4, 2.0 i 16V, 2.0 i 16V 4x4, 2.0 i 4x4, 2.0 i CAT, 2.0 i Turbo 4x4, 2.0 SRi, 2.0 SRi 16V 09/88 - 11/95 66 -150 kW	12-117635	VA: com rolamentos de esferas
B2	1.4 S, 1.6, 1.6 i, 1.7 D, 1.7 TD, 1.8, 1.8 i CAT, 2.0 i, 2.0 i CAT, 2.0 SRi 09/88 - 11/95 42 -95 kW	16-031333 ↓ 11-101314 SP	15-062215 ♂
B3	1.6, 1.6 i, 1.8, 1.8 i CAT, 2.0 i, 2.0 i 16V, 2.0 i CAT, 2.0 SRi, 2.0 SRi 16V 09/88 - 11/95 52 -110 kW	36-130412	38-130298 para veiculos com chassis standard
B3	1.6, 1.6 i, 1.7 D, 1.7 TD, 1.8, 1.8 i CAT, 2.0 i, 2.0 i 16V, 2.0 i CAT, 2.0 SRi, 2.0 SRi 16V 09/88 - 11/95 42 -110 kW	36-130443	modelo reforçado .
B3	1.7 D, 1.7 TD 09/88 - 11/95 42 -60 kW	36-130436	38-130298 para veiculos com chassis standard
B4	1.4 S, 1.6, 1.6 i, 1.7 D, 1.7 TD, 1.8, 1.8 i CAT, 2.0 i, 2.0 i 16V, 2.0 i CAT, 2.0 SRi, 2.0 SRi 16V, 2.5 V6 08/88 - 11/95 42 -125 kW	21-030529 ↓ 11-101314 SP	19-019956 ♂
B4	2.0 i 4x4, 2.0 i 16V 4x4, 2.0 i 4x4, 2.0 i Turbo 4x4 09/88 - 11/94 85 -150 kW	21-030529 ↓ 11-101314 SP	19-020006 ♂
B6 Sport	1.4 S, 1.6, 1.6 i, 1.7 D, 1.7 TD, 1.8, 1.8 i CAT, 2.0 i, 2.0 i 16V, 2.0 i CAT, 2.0 SRi, 2.0 SRi 16V, 2.5 V6 08/88 - 11/95 42 -125 kW	34-003671 ↓	24-015554 ♂
B6 Sport	2.0 i 4x4, 2.0 i 16V 4x4, 2.0 i 4x4, 2.0 i Turbo 4x4 09/88 - 11/94 85 -150 kW	34-003671 ↓	24-016582 ♂
B8	1.4 S, 1.6, 1.6 i, 1.7 D, 1.7 TD, 1.8, 1.8 i CAT, 2.0 i, 2.0 i 16V, 2.0 i CAT, 2.0 SRi, 2.0 SRi 16V, 2.5 V6 08/88 - 11/95 42 -125 kW	34-001592 ↓	24-013932 ♂ HA: Dados: 107/36
B8	2.0 i 4x4, 2.0 i 16V 4x4, 2.0 i 4x4, 2.0 i Turbo 4x4 09/88 - 11/94 85 -150 kW	34-001592 ↓	24-014762 ♂




					
VAUXHALL					
VAUXHALL CHEVETTE Hatchback					
B4	1300 03/75 - 12/85 39 -42 kW	19-019444 	19-019598 		
VAUXHALL CHEVETTE					
B4	1300 03/75 - 12/85 39 -42 kW	19-019444 			
VAUXHALL CHEVETTE Combi					
B4	1.2, 1300 09/76 - 12/85 39 -42 kW	19-019444 			
B6 Sport	1.2, 1300 09/76 - 12/85 39 -42 kW		24-004930 		
VAUXHALL COMBO					
B2	1.2, 1.4, 1.7 D 07/94 - 10/01 33 -60 kW	17-104104 			
B4	1.2, 1.4, 1.7 D 07/94 - 10/01 33 -60 kW	22-040909  11-101314 	19-019970 		
VAUXHALL COMBO					
B4	1.3 CDTI 16V, 1.4, 1.6, 1.7 CDTI 16V, 1.7 DI 16V, 1.7 DTI 16V 10/01 - 48 -74 kW	22-110442  22-110459 	19-115351 	para veiculos com chassis standard	
VAUXHALL CORSA					
B2	1.0 i 12V, 1.2 i, 1.2 i 16V, 1.4 i, 1.4 i 16V, 1.4 i S, 1.5 D, 1.5 TD, 1.6 GSI 16V, 1.6 i 16V, 1.7 D 02/96 - 09/00 33 -80 kW	17-104104  11-101314 	15-126405 		
B3	1.2 i, 1.2 i 16V, 1.4 i, 1.4 i 16V, 1.4 i S 03/93 - 09/00 33 -66 kW	36-130337	38-130342	para veiculos com chassis standard	
B3	1.2 i, 1.2 i 16V, 1.4 i, 1.4 i 16V, 1.5 D, 1.7 D 03/93 - 09/00 33 -66 kW	36-130108	38-130403	modelo reforçado .	
B3	1.6 GSI 16V 03/93 - 09/00 80 kW		38-130403	modelo reforçado .	
B3	1.6 GSI 16V 03/93 - 09/00 80 kW	36-161447	38-161162	para veiculos com chassis standard	
B3	1.5 D, 1.7 D 03/93 - 09/00 37 -44 kW	36-133949	38-130342	para veiculos com chassis standard	
B3	1.5 TD 03/93 - 10/96 49 kW		38-130403	modelo reforçado .	
B3	1.5 TD 03/93 - 10/96 49 kW	36-130108	38-130342	para veiculos com chassis standard	
B4	1.0 i 12V, 1.2 i, 1.2 i 16V, 1.4 i, 1.4 i 16V, 1.4 i S, 1.5 D, 1.5 TD, 1.6 GSI 16V, 1.6 i 16V, 1.7 D 02/96 - 09/00 33 -80 kW	22-040909  11-101314 	19-126395 		
B4	1.0 i 12V, 1.2 i, 1.2 i 16V, 1.4 i, 1.4 i 16V, 1.4 i S, 1.5 D, 1.5 TD, 1.6 GSI 16V, 1.6 i 16V, 1.7 D 02/96 - 09/00 33 -80 kW	22-040909  11-101314 	19-019727 	para veiculos com chassis desportivo	




				
VAUXHALL				
VAUXHALL CORSA				
B6 Sport	1.0 i 12V, 1.2 i, 1.2 i 16V, 1.4 i, 1.4 i 16V, 1.4 i S, 1.5 D, 1.5 TD, 1.6 GSI 16V, 1.6 i 16V, 1.7 D 02/96 - 09/00 33 -80 kW	35-040590 †	24-000857 ½	
B8	1.0 i 12V, 1.2 i, 1.2 i 16V, 1.4 i, 1.4 i 16V, 1.4 i S, 1.5 D, 1.5 TD, 1.6 GSI 16V, 1.6 i 16V, 1.7 D 02/96 - 09/00 33 -80 kW	35-040590 †	24-000857 ½	
B10	1.0 i 12V, 1.2 i, 1.2 i 16V, 1.4 i, 1.4 i 16V, 1.4 i S, 1.5 D, 1.5 TD, 1.6 GSI 16V, 1.6 i 16V, 1.7 D 02/96 - 09/00 33 -80 kW	46-111951		Imposições, ver certificado de inspeção técnica VA: Rebaixamento (Peritagem): 55 mm; peso do eixo até: 840 kg HA: Rebaixamento (Peritagem): 50 mm; peso do eixo até: 700 kg
B12 PK	1.0 i 12V, 1.2 i, 1.2 i 16V, 1.4 i, 1.4 i 16V, 1.4 i S, 1.6 GSI 16V, 1.6 i 16V 09/94 - 09/00 33 -80 kW	46-189011		Imposições, ver certificado de inspeção técnica VA: Rebaixamento (Peritagem): 30 mm; peso do eixo até: 790 kg HA: Rebaixamento (Peritagem): 30 mm; peso do eixo até: 700 kg
B12 SL	1.0 i 12V, 1.2 i, 1.2 i 16V, 1.4 i, 1.4 i 16V, 1.4 i S, 1.6 GSI 16V, 1.6 i 16V 09/94 - 09/00 33 -80 kW	46-189004		Imposições, ver certificado de inspeção técnica VA: Rebaixamento (Peritagem): 45-50 mm; peso do eixo até: 790 kg HA: Rebaixamento (Peritagem): 25 mm; peso do eixo até: 700 kg
B14	1.0 i 12V, 1.2 i, 1.2 i 16V, 1.4 i, 1.4 i 16V, 1.4 i S, 1.5 D, 1.5 TD, 1.6 GSI 16V, 1.6 i 16V, 1.7 D 02/96 - 09/00 33 -80 kW	47-080713		Imposições, ver certificado de inspeção técnica VA: Rebaixamento (Peritagem): 30-50 mm; peso do eixo até: 820 kg HA: Rebaixamento (Peritagem): 30-50 mm; peso do eixo até: 700 kg
B16 PSS9	1.0 i 12V, 1.2 i, 1.2 i 16V, 1.4 i, 1.4 i 16V, 1.4 i S, 1.5 D, 1.5 TD, 1.6 GSI 16V, 1.6 i 16V, 1.7 D 02/96 - 09/00 33 -80 kW	48-080767		Imposições, ver certificado de inspeção técnica VA: Rebaixamento (Peritagem): 30-50 mm; peso do eixo até: 820 kg HA: Rebaixamento (Peritagem): 30-50 mm; peso do eixo até: 700 kg
MS	1.0 i 12V, 1.2 i, 1.2 i 16V, 1.4 i, 1.4 i 16V, 1.4 i S, 1.5 D, 1.5 TD, 1.6 GSI 16V, 1.6 i 16V, 1.7 D 02/96 - 09/00 33 -80 kW	35-041757 †	24-023917 ½	Modelo tipo: Rallye VA: Dados: 230/80 HA: Dados: 200/80
MS	1.0 i 12V, 1.2 i, 1.2 i 16V, 1.4 i, 1.4 i 16V, 1.4 i S, 1.5 D, 1.5 TD, 1.6 GSI 16V, 1.6 i 16V, 1.7 D 02/96 - 09/00 33 -80 kW	35-042136 †	24-023900 ½	Modelo tipo: Renen Gruppe N+G VA: Dados: 230/80; Amortecedor curto: 20 mm HA: Dados: 200/80; Amortecedor curto: 20 mm
VAUXHALL CORSA Cabriolet				
B2	1.4 i 16V 01/98 - 66 kW	17-104104 † 11-101314 SP	15-126405 ½	
B4	1.4 i 16V 01/98 - 66 kW	22-040909 † 11-101314 SP	19-126395 ½	
B4	1.4 i 16V 01/98 - 66 kW	22-040909 † 11-101314 SP	19-019727 ½	para veículos com chassis desportivo
B6 Sport	1.4 i 16V 01/98 - 66 kW	35-040590 †	24-000857 ½	
B8	1.4 i 16V 01/98 - 66 kW	35-040590 †	24-000857 ½	
B10	1.4 i 16V 01/98 - 66 kW	46-111951		Imposições, ver certificado de inspeção técnica VA: Rebaixamento (Peritagem): 55 mm; peso do eixo até: 840 kg HA: Rebaixamento (Peritagem): 50 mm; peso do eixo até: 700 kg




				
VAUXHALL				
VAUXHALL CORSA Cabriolet				
B12 PK	1.4 i 16V 01/98 - 66 kW	46-189011		Imposições, ver certificado de inspeção técnica VA: Rebaixamento (Peritagem): 30 mm; peso do eixo até: 790 kg HA: Rebaixamento (Peritagem): 30 mm; peso do eixo até: 700 kg
B12 SL	1.4 i 16V 01/98 - 66 kW	46-189004		Imposições, ver certificado de inspeção técnica VA: Rebaixamento (Peritagem): 45-50 mm; peso do eixo até: 790 kg HA: Rebaixamento (Peritagem): 25 mm; peso do eixo até: 700 kg
B14	1.4 i 16V 01/98 - 66 kW	47-080713		Imposições, ver certificado de inspeção técnica VA: Rebaixamento (Peritagem): 30-50 mm; peso do eixo até: 820 kg HA: Rebaixamento (Peritagem): 30-50 mm; peso do eixo até: 700 kg
B16 PSS9	1.4 i 16V 01/98 - 66 kW	48-080767		Imposições, ver certificado de inspeção técnica VA: Rebaixamento (Peritagem): 30-50 mm; peso do eixo até: 820 kg HA: Rebaixamento (Peritagem): 30-50 mm; peso do eixo até: 700 kg
VAUXHALL CORSAVAN				
B2	1.4 i, 1.5 D, 1.7 D 01/94 - 09/00 37 -44 kW	17-104104 † 11-101314 SP	15-126405 ♂	
B4	1.4 i, 1.5 D, 1.7 D 01/94 - 09/00 37 -44 kW	22-040909 † 11-101314 SP	19-126395 ♂	
B4	1.4 i, 1.5 D, 1.7 D 01/94 - 09/00 37 -44 kW	22-040909 † 11-101314 SP	19-019727 ♂	para veículos com chassis desportivo
B6 Sport	1.4 i, 1.5 D, 1.7 D 01/94 - 09/00 37 -44 kW	35-040590 †	24-000857 ♂	
B8	1.4 i, 1.5 D, 1.7 D 01/94 - 09/00 37 -44 kW	35-040590 †	24-000857 ♂	
B10	1.4 i, 1.5 D, 1.7 D 01/94 - 09/00 37 -44 kW	46-111951		Imposições, ver certificado de inspeção técnica VA: Rebaixamento (Peritagem): 55 mm; peso do eixo até: 840 kg HA: Rebaixamento (Peritagem): 50 mm; peso do eixo até: 700 kg
B12 PK	1.4 i 01/94 - 09/00 44 kW	46-189011		Imposições, ver certificado de inspeção técnica VA: Rebaixamento (Peritagem): 30 mm; peso do eixo até: 790 kg HA: Rebaixamento (Peritagem): 30 mm; peso do eixo até: 700 kg
B12 SL	1.4 i 01/94 - 09/00 44 kW	46-189004		Imposições, ver certificado de inspeção técnica VA: Rebaixamento (Peritagem): 45-50 mm; peso do eixo até: 790 kg HA: Rebaixamento (Peritagem): 25 mm; peso do eixo até: 700 kg
B14	1.4 i, 1.5 D, 1.7 D 01/94 - 09/00 37 -44 kW	47-080713		Imposições, ver certificado de inspeção técnica VA: Rebaixamento (Peritagem): 30-50 mm; peso do eixo até: 820 kg HA: Rebaixamento (Peritagem): 30-50 mm; peso do eixo até: 700 kg
B16 PSS9	1.4 i, 1.5 D, 1.7 D 01/94 - 09/00 37 -44 kW	48-080767		Imposições, ver certificado de inspeção técnica VA: Rebaixamento (Peritagem): 30-50 mm; peso do eixo até: 820 kg HA: Rebaixamento (Peritagem): 30-50 mm; peso do eixo até: 700 kg
VAUXHALL CORSA Mk II				
B1	1.0 12V, 1.2 16V, 1.2 16V Dualfuel, 1.3 CDTI 16V, 1.4 16V, 1.4 Twinport, 1.7 CDTI 16V, 1.7 DI 16V, 1.7 DTI 16V, 1.8 16V 08/00 - 09/06 43 -92 kW	12-117390		

				
VAUXHALL				
VAUXHALL CORSA Mk II				
B3	1.0 12V 09/00 - 43 -44 kW	37-130275	38-130182	para veículos com chassis standard
B3	1.2 16V 09/00 - 07/04 55 kW	37-130282	38-130182	para veículos com chassis standard
B3	1.2 16V, 1.3 CDTI 16V, 1.4 16V, 1.4 Twinport, 1.7 CDTI 16V, 1.7 DI 16V, 1.7 DTI 16V, 1.8 16V 08/00 - 09/06 48 -92 kW	37-162627	38-162534	Modelo tipo: Sport; Modelo tipo: GSI
B3	1.3 CDTI 16V, 1.4 16V, 1.4 Twinport, 1.7 CDTI 16V, 1.7 DI 16V, 1.7 DTI 16V, 1.8 16V 08/00 - 48 -92 kW	37-133955	38-130182	para veículos com chassis standard
B4	1.0 12V, 1.2 16V, 1.2 16V Dualfuel, 1.3 CDTI 16V, 1.4 16V, 1.4 Twinport, 1.7 CDTI 16V, 1.7 DI 16V, 1.7 DTI 16V, 1.8 16V 08/00 - 09/06 43 -92 kW	22-110442 † Ⓢ 22-110459 † Ⓢ	19-108988 Ⓢ	para veículos com chassis standard
B4	1.0 12V, 1.2 16V, 1.2 16V Dualfuel, 1.3 CDTI 16V, 1.4 16V, 1.4 Twinport, 1.7 CDTI 16V, 1.7 DI 16V, 1.7 DTI 16V, 1.8 16V 08/00 - 09/06 43 -92 kW	22-118714 † Ⓢ 22-118721 † Ⓢ	19-108995 Ⓢ	para veículos com chassis desportivo
B4	1.0 12V, 1.2 16V, 1.2 16V Dualfuel, 1.3 CDTI 16V, 1.4 16V, 1.4 Twinport, 1.7 CDTI 16V, 1.7 DI 16V, 1.7 DTI 16V, 1.8 16V 08/00 - 09/06 43 -92 kW	22-110442 † Ⓢ 22-110459 † Ⓢ	19-108995 Ⓢ	para veículos adaptados a estradas em mão estado
B6 Sport	1.0 12V, 1.2 16V, 1.2 16V Dualfuel, 1.3 CDTI 16V, 1.4 16V, 1.4 Twinport, 1.7 CDTI 16V, 1.7 DI 16V, 1.7 DTI 16V, 1.8 16V 08/00 - 09/06 43 -92 kW	35-141068 † Ⓢ 35-141075 † Ⓢ	24-141086 Ⓢ	para veículos com chassis standard HA: Travão de tambor; Medida da rosca: M10
B6 Sport	1.0 12V, 1.2 16V, 1.2 16V Dualfuel, 1.3 CDTI 16V, 1.4 16V, 1.4 Twinport, 1.7 CDTI 16V, 1.7 DI 16V, 1.7 DTI 16V, 1.8 16V 08/00 - 09/06 43 -92 kW	35-141068 † Ⓢ 35-141075 † Ⓢ	24-142342 Ⓢ	para veículos com chassis desportivo HA: Travão de disco; Medida da rosca: M14
B8	1.0 12V, 1.2 16V, 1.2 16V Dualfuel, 1.3 CDTI 16V, 1.4 16V, 1.4 Twinport, 1.7 CDTI 16V, 1.7 DI 16V, 1.7 DTI 16V, 1.8 16V 08/00 - 09/06 43 -92 kW	35-141099 † Ⓢ 35-141105 † Ⓢ	24-141116 Ⓢ	para veículos com chassis standard HA: Travão de tambor; Medida da rosca: M10
B8	1.0 12V, 1.2 16V, 1.2 16V Dualfuel, 1.3 CDTI 16V, 1.4 16V, 1.4 Twinport, 1.7 CDTI 16V, 1.7 DI 16V, 1.7 DTI 16V, 1.8 16V 08/00 - 09/06 43 -92 kW	35-141099 † Ⓢ 35-141105 † Ⓢ	24-142342 Ⓢ	para veículos com chassis desportivo HA: Travão de disco; Medida da rosca: M14
B12 PK	1.0 12V, 1.2 16V, 1.2 16V Dualfuel, 1.4 16V, 1.4 Twinport, 1.7 CDTI 16V, 1.7 DI 16V, 1.7 DTI 16V, 1.8 16V 08/00 - 09/06 43 -92 kW	46-189059		Medida da rosca: M10; Imposições, ver certificado de inspeção técnica VA: Rebaixamento (Peritagem): 30 mm; peso do eixo até: 940 kg HA: Travão de tambor; Rebaixamento (Peritagem): 30 mm; peso do eixo até: 760 kg
B12 PK	1.0 12V, 1.2 16V, 1.4 16V, 1.4 Twinport 09/00 - 43 -66 kW	46-189028		Medida da rosca: M14; Imposições, ver certificado de inspeção técnica VA: Rebaixamento (Peritagem): 30 mm; peso do eixo até: 820 kg HA: Travão de disco; Rebaixamento (Peritagem): 30 mm; peso do eixo até: 760 kg

				
VAUXHALL				
VAUXHALL CORSA Mk II				
B12 PK	1.2 16V Dualfuel, 1.3 CDTI 16V, 1.7 CDTI 16V, 1.7 DI 16V, 1.7 DTI 16V, 1.8 16V 08/00 - 09/06 48 -92 kW	46-189035		Medida da rosca: M14; Imposições, ver certificado de inspeção técnica VA: Rebaixamento (Peritagem): 30 mm; peso do eixo até: 940 kg HA: Travão de disco; Rebaixamento (Peritagem): 30 mm; peso do eixo até: 760 kg
B14	1.0 12V, 1.2 16V, 1.2 16V Dualfuel, 1.3 CDTI 16V, 1.4 16V, 1.4 Twinport, 1.7 CDTI 16V, 1.7 DI 16V, 1.7 DTI 16V, 1.8 16V 08/00 - 09/06 43 -92 kW	47-167254		Imposições, ver certificado de inspeção técnica VA: Rebaixamento (Peritagem): 30-50 mm; peso do eixo até: 900 kg HA: Rebaixamento (Peritagem): 20-40 mm; peso do eixo até: 760 kg
VAUXHALL CORSAVAN MK II				
B1	1.2 16V, 1.2 16V Dualfuel, 1.3 CDTI 16V, 1.4, 1.7 DI 16V, 1.7 DTI 16V 09/00 - 48 -66 kW	12-117390		
B3	1.2 16V, 1.2 16V Dualfuel, 1.3 CDTI 16V, 1.4, 1.7 DI 16V, 1.7 DTI 16V 09/00 - 48 -66 kW	37-133955	38-130182	para veículos com chassis standard
B3	1.2 16V, 1.2 16V Dualfuel, 1.3 CDTI 16V, 1.4, 1.7 DI 16V, 1.7 DTI 16V 09/00 - 48 -66 kW	37-162627	38-162534	Modelo tipo: Sport; Modelo tipo: GSI
B4	1.2 16V, 1.2 16V Dualfuel, 1.3 CDTI 16V, 1.4, 1.7 DI 16V, 1.7 DTI 16V 09/00 - 48 -66 kW	22-110442   22-110459  	19-108988 	para veículos com chassis standard
B4	1.2 16V, 1.2 16V Dualfuel, 1.3 CDTI 16V, 1.4, 1.7 DI 16V, 1.7 DTI 16V 09/00 - 48 -66 kW	22-118714   22-118721  	19-108995 	para veículos com chassis desportivo
B4	1.2 16V, 1.2 16V Dualfuel, 1.3 CDTI 16V, 1.4, 1.7 DI 16V, 1.7 DTI 16V 09/00 - 48 -66 kW	22-110442   22-110459  	19-108995 	para veículos adaptados a estradas em mão estado
B6 Sport	1.2 16V, 1.2 16V Dualfuel, 1.3 CDTI 16V, 1.4, 1.7 DI 16V, 1.7 DTI 16V 09/00 - 48 -66 kW	35-141068   35-141075  	24-141086 	para veículos com chassis standard HA: Travão de tambor; Medida da rosca: M10
B6 Sport	1.2 16V, 1.2 16V Dualfuel, 1.3 CDTI 16V, 1.4, 1.7 DI 16V, 1.7 DTI 16V 09/00 - 48 -66 kW	35-141068   35-141075  	24-142342 	para veículos com chassis desportivo HA: Travão de disco; Medida da rosca: M14
B8	1.2 16V, 1.2 16V Dualfuel, 1.3 CDTI 16V, 1.4, 1.7 DI 16V, 1.7 DTI 16V 09/00 - 48 -66 kW	35-141099   35-141105  	24-141116 	para veículos com chassis standard HA: Travão de tambor; Medida da rosca: M10
B8	1.2 16V, 1.2 16V Dualfuel, 1.3 CDTI 16V, 1.4, 1.7 DI 16V, 1.7 DTI 16V 09/00 - 48 -66 kW	35-141099   35-141105  	24-142342 	para veículos com chassis desportivo HA: Travão de disco; Medida da rosca: M14
B12 PK	1.2 16V, 1.2 16V Dualfuel, 1.3 CDTI 16V, 1.4, 1.7 DI 16V, 1.7 DTI 16V 09/00 - 48 -66 kW	46-189059		Medida da rosca: M10; Imposições, ver certificado de inspeção técnica VA: Rebaixamento (Peritagem): 30 mm; peso do eixo até: 940 kg HA: Travão de tambor; Rebaixamento (Peritagem): 30 mm; peso do eixo até: 760 kg
B12 PK	1.2 16V, 1.2 16V Dualfuel, 1.3 CDTI 16V, 1.4, 1.7 DI 16V, 1.7 DTI 16V 09/00 - 48 -66 kW	46-189035		Medida da rosca: M14; Imposições, ver certificado de inspeção técnica VA: Rebaixamento (Peritagem): 30 mm; peso do eixo até: 940 kg HA: Travão de disco; Rebaixamento (Peritagem): 30 mm; peso do eixo até: 760 kg
B14	1.2 16V, 1.2 16V Dualfuel, 1.3 CDTI 16V, 1.4, 1.7 DI 16V, 1.7 DTI 16V 09/00 - 48 -66 kW	47-167254		Imposições, ver certificado de inspeção técnica VA: Rebaixamento (Peritagem): 30-50 mm; peso do eixo até: 900 kg HA: Rebaixamento (Peritagem): 20-40 mm; peso do eixo até: 760 kg

				
VAUXHALL				
VAUXHALL CORSA Mk III				
B4	1.0, 1.0 i 12V, 1.2, 1.2 i 16V, 1.3 CDTI, 1.4, 1.4 16V, 1.6 SRi, 1.6 Turbo, 1.7 CDTI, 1.7 CDTI 16V 07/06 - 44 -141 kW	22-158475 † ↻ 22-158482 † ↻	19-158495 ½ ○	para veículos com chassis standard; para veículos com chassis desportivo
B6 Sport	1.0, 1.0 i 12V, 1.2, 1.2 i 16V, 1.3 CDTI, 1.4, 1.4 16V, 1.6 SRi, 1.6 Turbo, 1.7 CDTI, 1.7 CDTI 16V 07/06 - 44 -141 kW	35-140207 † ↻ 35-140214 † ↻	24-140225 ½ ○	
B8	1.0, 1.0 i 12V, 1.2, 1.2 i 16V, 1.3 CDTI, 1.4, 1.4 16V, 1.6 SRi, 1.6 Turbo, 1.7 CDTI, 1.7 CDTI 16V 07/06 - 44 -141 kW	35-140238 † ↻ 35-140245 † ↻	24-140256 ½ ○	
B12 PK	1.0, 1.0 i 12V, 1.2, 1.2 i 16V, 1.4, 1.4 16V 07/06 - 44 -74 kW	46-188144		Imposições, ver certificado de inspeção técnica VA: Rebaixamento (Peritagem): 30 mm; peso do eixo até: 885 kg HA: Rebaixamento (Peritagem): 30 mm; para veículos sem regulação de nível; peso do eixo até: 845 kg
B12 PK	1.3 CDTI, 1.6 SRi, 1.6 Turbo, 1.7 CDTI, 1.7 CDTI 16V 11/06 - 55 -141 kW	46-188151		Imposições, ver certificado de inspeção técnica VA: Rebaixamento (Peritagem): 30 mm; peso do eixo até: 1000 kg HA: Rebaixamento (Peritagem): 30 mm; para veículos sem regulação de nível; peso do eixo até: 845 kg
B14	1.0, 1.0 i 12V, 1.2, 1.2 i 16V, 1.3 CDTI, 1.4, 1.4 16V, 1.6 SRi, 1.6 Turbo, 1.7 CDTI, 1.7 CDTI 16V 07/06 - 44 -141 kW	47-164499		VA: Rebaixamento (Peritagem): 35-45 mm; Imposições, ver certificado de inspeção técnica; peso do eixo até: 1000 kg HA: Rebaixamento (Peritagem): 30-45 mm; peso do eixo até: 850 kg
VAUXHALL CORSAVAN MK III				
B4	1.2 i 16V, 1.3 CDTI, 1.3 CDTI 16V 07/06 - 51 -70 kW	22-158475 † ↻ 22-158482 † ↻	19-158495 ½ ○	para veículos com chassis standard; para veículos com chassis desportivo
B6 Sport	1.2 i 16V, 1.3 CDTI, 1.3 CDTI 16V 07/06 - 51 -70 kW	35-140207 † ↻ 35-140214 † ↻	24-140225 ½ ○	
B8	1.2 i 16V, 1.3 CDTI, 1.3 CDTI 16V 07/06 - 51 -70 kW	35-140238 † ↻ 35-140245 † ↻	24-140256 ½ ○	
B12 PK	1.2 i 16V 01/10 - 51 kW	46-188144		Imposições, ver certificado de inspeção técnica VA: Rebaixamento (Peritagem): 30 mm; peso do eixo até: 885 kg HA: Rebaixamento (Peritagem): 30 mm; para veículos sem regulação de nível; peso do eixo até: 845 kg
B12 PK	1.3 CDTI, 1.3 CDTI 16V 07/06 - 55 -70 kW	46-188151		Imposições, ver certificado de inspeção técnica VA: Rebaixamento (Peritagem): 30 mm; peso do eixo até: 1000 kg HA: Rebaixamento (Peritagem): 30 mm; para veículos sem regulação de nível; peso do eixo até: 845 kg
B14	1.2 i 16V, 1.3 CDTI, 1.3 CDTI 16V 07/06 - 51 -70 kW	47-164499		VA: Rebaixamento (Peritagem): 35-45 mm; Imposições, ver certificado de inspeção técnica; peso do eixo até: 1000 kg HA: Rebaixamento (Peritagem): 30-45 mm; peso do eixo até: 850 kg
VAUXHALL FRONTERA Sport				
B4	2.0 i, 2.5 TDS, 2.8 TD 03/92 - CH-Nr. 83 -85 kW	19-028897 ½ ○	19-028903 ½ ○	-> CH.Nr.: SV720102; Suspensão de molas de folhas
B6 Offroad	2.0 i, 2.5 TDS, 2.8 TD 03/92 - CH-Nr. 83 -85 kW	24-016766 ½ ○	24-016773 ½ ○	-> CH.Nr.: SV720102; Suspensão de molas de folhas
B6 Offroad	2.0 i, 2.5 TDS, 2.8 TD CH-Nr. - 10/98 83 -85 kW	24-016766 ½ ○	24-022989 ½ ○	CH.Nr.: SV720103 ->; para veículos com suspensão de molas helicoidais

				
VAUXHALL				
VAUXHALL FRONTERA				
B4	2.0, 2.2 i, 2.3 TD, 2.4 i, 2.5 TDS, 2.8 TD 03/95 - CH-Nr. 74 -100 kW	19-028897 $\frac{1}{0}$	19-028903 $\frac{0}{0}$	-> CH.Nr.: SV720102; Suspensão de molas de folhas
B6 Offroad	2.0, 2.2 i, 2.3 TD, 2.4 i, 2.5 TDS, 2.8 TD 03/95 - CH-Nr. 74 -100 kW	24-016766 $\frac{1}{0}$	24-016773 $\frac{0}{0}$	-> CH.Nr.: SV720102; Suspensão de molas de folhas
B6 Offroad	2.0, 2.2 i, 2.3 TD, 2.4 i, 2.5 TDS, 2.8 TD CH-Nr. - 10/98 74 -100 kW	24-016766 $\frac{1}{0}$	24-022989 $\frac{0}{0}$	CH.Nr.: SV720103 ->; para veículos com suspensão de molas helicoidais
VAUXHALL FRONTERA Mk II				
B4	2.2 DTI, 2.2 i, 3.2 i 10/98 - 10/04 85 -151 kW	19-146973 $\frac{1}{0}$	19-146980 $\frac{1}{0}$	
B6 Offroad	2.2 DTI, 2.2 i, 3.2 i 11/98 - 10/04 85 -151 kW	24-028318 $\frac{1}{0}$	24-029865 $\frac{1}{0}$	
VAUXHALL INSIGNIA				
B4	1.6 Turbo, 1.8, 2.0 CDTI, 2.0 CDTI 16V 4x4, 2.0 CDTI 4x4, 2.0 Turbo, 2.0 Turbo 4x4, 2.8 i V6 24V, 2.8 V6 Turbo 07/08 - 96 -239 kW	22-183675 $\frac{1}{1}$ $\frac{1}{1}$ 22-183682 $\frac{1}{1}$ $\frac{1}{1}$	19-183664	para veículos sem chassis FlexRide; para veículos com chassis standard
B6 Sport	1.6 Turbo, 1.8, 2.0 CDTI, 2.0 CDTI 16V 4x4, 2.0 CDTI 4x4, 2.0 Turbo, 2.0 Turbo 4x4, 2.8 i V6 24V, 2.8 V6 Turbo 07/08 - 96 -239 kW	35-167990 $\frac{1}{1}$ $\frac{1}{1}$ 35-168003 $\frac{1}{1}$ $\frac{1}{1}$	24-168014 $\frac{1}{0}$	para veículos sem chassis FlexRide; para veículos com chassis standard
B8	1.6 Turbo, 1.8, 2.0 CDTI, 2.0 CDTI 16V 4x4, 2.0 CDTI 4x4, 2.0 Turbo, 2.0 Turbo 4x4, 2.8 i V6 24V, 2.8 V6 Turbo 07/08 - 96 -239 kW	35-168027 $\frac{1}{1}$ $\frac{1}{1}$ 35-168034 $\frac{1}{1}$ $\frac{1}{1}$	24-168045 $\frac{1}{0}$	para veículos sem chassis FlexRide; para veículos com chassis desportivo
B12 PK	1.6 Turbo, 2.0 CDTI, 2.0 CDTI 16V 4x4, 2.0 CDTI 4x4, 2.0 Turbo, 2.0 Turbo 4x4, 2.8 i V6 24V, 2.8 V6 Turbo 07/08 - 96 -239 kW	46-188793		Imposições, ver certificado de inspeção técnica; para veículos sem regulação de nível; para veículos sem chassis FlexRide VA: Rebaixamento (Peritagem): 30 mm; peso do eixo até: 1160 kg HA: Rebaixamento (Peritagem): 30 mm; peso do eixo até: 1160 kg
B12 PK	1.8 07/08 - 103 kW	46-188786		Imposições, ver certificado de inspeção técnica; para veículos sem regulação de nível; para veículos sem chassis FlexRide VA: Rebaixamento (Peritagem): 30 mm; peso do eixo até: 1030 kg HA: Rebaixamento (Peritagem): 30 mm; peso do eixo até: 1160 kg
B12 PK	2.0 CDTI, 2.0 CDTI 16V 4x4, 2.0 CDTI 4x4, 2.0 Turbo, 2.0 Turbo 4x4, 2.8 i V6 24V, 2.8 V6 Turbo 07/08 - 96 -239 kW	46-188816		Imposições, ver certificado de inspeção técnica; para veículos sem regulação de nível; para veículos sem chassis FlexRide VA: Rebaixamento (Peritagem): 30 mm; peso do eixo até: 1240 kg HA: Rebaixamento (Peritagem): 30 mm; peso do eixo até: 1160 kg
VAUXHALL INSIGNIA três volumes				
B4	1.6, 1.6 Turbo, 1.8, 2.0 CDTI, 2.0 CDTI 16V 4x4, 2.0 CDTI 4x4, 2.0 Turbo, 2.0 Turbo 4x4, 2.8 i V6 24V, 2.8 V6 Turbo 07/08 - 81 -239 kW	22-183675 $\frac{1}{1}$ $\frac{1}{1}$ 22-183682 $\frac{1}{1}$ $\frac{1}{1}$	19-183664	para veículos sem chassis FlexRide; para veículos com chassis standard
B6 Sport	1.6, 1.6 Turbo, 1.8, 2.0 CDTI, 2.0 CDTI 16V 4x4, 2.0 CDTI 4x4, 2.0 Turbo, 2.0 Turbo 4x4, 2.8 i V6 24V, 2.8 V6 Turbo 07/08 - 81 -239 kW	35-167990 $\frac{1}{1}$ $\frac{1}{1}$ 35-168003 $\frac{1}{1}$ $\frac{1}{1}$	24-168014 $\frac{1}{0}$	para veículos sem chassis FlexRide; para veículos com chassis standard

			
--	---	---	---

VAUXHALL

VAUXHALL INSIGNIA três volumes




B8	1.6, 1.6 Turbo, 1.8, 2.0 CDTI, 2.0 CDTI 16V 4x4, 2.0 CDTI 4x4, 2.0 Turbo, 2.0 Turbo 4x4, 2.8 i V6 24V, 2.8 V6 Turbo 07/08 - 81 -239 kW	35-168027 † ↻ 35-168034 † ↻	24-168045 1/2	para veículos sem chassis FlexRide; para veículos com chassis desportivo
B12 PK	1.6, 1.8 07/08 - 85 -103 kW	46-188786		Imposições, ver certificado de inspeção técnica; para veículos sem chassis FlexRide VA: Rebaixamento (Peritagem): 30 mm; peso do eixo até: 1030 kg HA: Rebaixamento (Peritagem): 30 mm; peso do eixo até: 1160 kg
B12 PK	1.6 Turbo, 2.0 CDTI, 2.0 Turbo 07/08 - 81 -162 kW	46-188793		Imposições, ver certificado de inspeção técnica; para veículos sem regulação de nível; para veículos sem chassis FlexRide VA: Rebaixamento (Peritagem): 30 mm; peso do eixo até: 1160 kg HA: Rebaixamento (Peritagem): 30 mm; peso do eixo até: 1160 kg
B12 PK	2.0 CDTI, 2.0 CDTI 16V 4x4, 2.0 CDTI 4x4, 2.0 Turbo, 2.0 Turbo 4x4, 2.8 i V6 24V, 2.8 V6 Turbo 07/08 - 81 -239 kW	46-188816		Imposições, ver certificado de inspeção técnica; para veículos sem regulação de nível; para veículos sem chassis FlexRide VA: Rebaixamento (Peritagem): 30 mm; peso do eixo até: 1240 kg HA: Rebaixamento (Peritagem): 30 mm; peso do eixo até: 1160 kg




VAUXHALL INSIGNIA SPORTS TOURER




B4	1.6 Turbo, 1.8, 2.0 CDTI, 2.0 CDTI 16V 4x4, 2.0 CDTI 4x4, 2.0 Turbo, 2.0 Turbo 4x4, 2.8 i V6 24V, 2.8 V6 Turbo 08/08 - 96 -239 kW	22-183675 † ↻ 22-183682 † ↻	19-183664	para veículos sem chassis FlexRide; para veículos com chassis standard
B6 Sport	1.6 Turbo, 1.8, 2.0 CDTI, 2.0 CDTI 16V 4x4, 2.0 CDTI 4x4, 2.0 Turbo, 2.0 Turbo 4x4, 2.8 i V6 24V, 2.8 V6 Turbo 08/08 - 96 -239 kW	35-167990 † ↻ 35-168003 † ↻	24-168014 1/2	para veículos sem chassis FlexRide; para veículos com chassis standard
B8	1.6 Turbo, 1.8, 2.0 CDTI, 2.0 CDTI 16V 4x4, 2.0 CDTI 4x4, 2.0 Turbo, 2.0 Turbo 4x4, 2.8 i V6 24V, 2.8 V6 Turbo 08/08 - 96 -239 kW	35-168027 † ↻ 35-168034 † ↻	24-168045 1/2	para veículos sem chassis FlexRide; para veículos com chassis desportivo
B12 PK	1.6 Turbo, 2.0 CDTI, 2.0 Turbo 07/08 - 96 -162 kW	46-188830		Imposições, ver certificado de inspeção técnica; para veículos sem regulação de nível; para veículos sem chassis FlexRide VA: Rebaixamento (Peritagem): 30 mm; peso do eixo até: 1160 kg HA: Rebaixamento (Peritagem): 30 mm; peso do eixo até: 1265 kg
B12 PK	1.8 07/08 - 103 kW	46-188823		Imposições, ver certificado de inspeção técnica; para veículos sem chassis FlexRide VA: Rebaixamento (Peritagem): 30 mm; peso do eixo até: 1030 kg HA: Rebaixamento (Peritagem): 30 mm; peso do eixo até: 1265 kg
B12 PK	2.0 Turbo 4x4 07/08 - 162 kW	46-188847		Imposições, ver certificado de inspeção técnica; para veículos sem regulação de nível; para veículos sem chassis FlexRide VA: Rebaixamento (Peritagem): 30 mm; peso do eixo até: 1160 kg HA: Rebaixamento (Peritagem): 30 mm; peso do eixo até: 1355 kg
B12 PK	2.0 CDTI 16V 4x4, 2.0 CDTI 4x4, 2.0 Turbo 4x4, 2.8 i V6 24V, 2.8 V6 Turbo 07/08 - 118 -239 kW	46-188854		Imposições, ver certificado de inspeção técnica; para veículos sem regulação de nível; para veículos sem chassis FlexRide VA: Rebaixamento (Peritagem): 30 mm; peso do eixo até: 1240 kg HA: Rebaixamento (Peritagem): 30 mm; peso do eixo até: 1265 kg




VAUXHALL MERIVA












B1	1.3 CDTI, 1.4 16V Twinport, 1.6 i, 1.6 i 16V, 1.6 i 16V Twinport, 1.6 Turbo, 1.7 CDTi, 1.7 CDTI 16V, 1.8 i 16V 01/03 - 55 -132 kW	12-117376		
----	--	-----------	--	--




				
VAUXHALL				
VAUXHALL MERIVA				
B3	1.4 16V Twinport, 1.6 i, 1.6 i 16V, 1.6 i 16V Twinport, 1.6 Turbo, 1.8 i 16V 01/03 - 64 -132 kW	36-199860	36-202140	para veiculos com chassis standard
B3	1.3 CDTi, 1.7 CDTi, 1.7 CDTi 16V 01/03 - 55 -92 kW	36-202133	36-199853	para veiculos com chassis standard
B4	1.3 CDTi, 1.4 16V Twinport, 1.6 i, 1.6 i 16V, 1.6 i 16V Twinport, 1.6 Turbo, 1.7 CDTi, 1.7 CDTi 16V, 1.8 i 16V 01/03 - 55 -132 kW	22-110442 † ↻ 22-110459 † ↻	19-115351 ∅	
B6 Sport	1.3 CDTi, 1.4 16V Twinport, 1.6 i, 1.6 i 16V, 1.6 i 16V Twinport, 1.6 Turbo, 1.7 CDTi, 1.7 CDTi 16V, 1.8 i 16V 01/03 - 55 -132 kW	35-141068 † ↻ 35-141075 † ↻	19-148519 ∅	
B8	1.3 CDTi, 1.4 16V Twinport, 1.6 i, 1.6 i 16V, 1.6 i 16V Twinport, 1.6 Turbo, 1.7 CDTi, 1.7 CDTi 16V, 1.8 i 16V 01/03 - 55 -132 kW	35-141099 † ↻ 35-141105 † ↻	19-148519 ∅	
VAUXHALL MONTEREY				
B4	3.1 TD, 3.2 09/91 - 07/98 84 -130 kW	19-061108 ∅	19-107141 ∅	
B6 Offroad	3.1 TD, 3.2 09/91 - 07/98 84 -130 kW	24-017381 ∅	24-017398 ∅	
VAUXHALL MONTEREY Mk II				
B4	3.0 DTi, 3.5 V6 24V 07/98 - 08/99 117 -158 kW	19-061085 ∅	19-107141 ∅	
VAUXHALL MOVANO Combi (JD)				
B4	1.9 DTi, 2.2 DTi, 2.5 CDTi, 2.5 D, 2.5 DTi, 2.8 DTi, 3.0 DTi 10/98 - 59 -107 kW	19-132792 ∅	19-131689 ∅	
VAUXHALL MOVANO Van (FD)				
B4	1.9 DTi, 2.2 DTi, 2.5 CDTi, 2.5 D, 2.5 DTi, 2.8 TDi, 3.0 DTi 10/98 - 59 -107 kW	19-132792 ∅	19-131689 ∅	
VAUXHALL MOVANO Chassis/Cab (ED, UD, HD)				
B4	2.2 DTi, 2.5 CDTi, 2.5 D, 2.5 DTi, 2.8 DTi, 3.0 DTi 10/98 - 59 -107 kW	19-132792 ∅	19-131702 ∅	
VAUXHALL NOVA Hatchback				
B2	1.0, 1.2 i, 1.2 i CAT, 1.2 N, 1.2 S, 1.3 i, 1.3 i CAT, 1.3 S, 1.4 i, 1.4 i S, 1.4 S, 1.5 D, 1.5 TD, 1.6 05/83 - 03/93 33 -60 kW	17-104104 † 11-101314 SP	15-126191 ∅	
B3	1.0, 1.2 i, 1.2 i CAT, 1.2 N, 1.2 S, 1.3 i, 1.3 i CAT, 1.3 S, 1.4 i, 1.4 i S, 1.4 S, 1.5 D, 1.5 TD, 1.6 05/83 - 03/93 33 -60 kW	36-154531	38-161421	
B3	1.0, 1.2 i, 1.2 i CAT, 1.2 N, 1.2 S, 1.3 i, 1.3 i CAT, 1.3 S, 1.4 i, 1.4 i S, 1.4 S, 1.5 D, 1.5 TD, 1.6 05/83 - 03/93 33 -60 kW		38-130359	modelo reforçado .






				
VAUXHALL				
VAUXHALL NOVA Hatchback				
B4	1.0, 1.2 i, 1.2 i CAT, 1.2 N, 1.2 S, 1.3 i, 1.3 i CAT, 1.3 S, 1.4 i, 1.4 i S, 1.4 S, 1.5 D, 1.5 TD, 1.6 05/83 - 03/93 33 -60 kW	22-040909 † 11-101314 SP	19-126203 ½	
B4	1.6 GSI, 1.6 GSI CAT 05/88 - 03/93 72 -74 kW	22-040909 † 11-101314 SP	19-019727 ½	
B6 Sport	1.0, 1.2 i, 1.2 i CAT, 1.2 N, 1.2 S, 1.3 i, 1.3 i CAT, 1.3 S, 1.4 i, 1.4 i S, 1.4 S, 1.5 D, 1.5 TD, 1.6, 1.6 GSI, 1.6 GSI CAT 05/83 - 03/93 33 -74 kW	35-040590 †	24-000857 ½	
B8	1.0, 1.2 i, 1.2 i CAT, 1.2 N, 1.2 S, 1.3 i, 1.3 i CAT, 1.3 S, 1.4 i, 1.4 i S, 1.4 S, 1.5 D, 1.5 TD, 1.6, 1.6 GSI, 1.6 GSI CAT 05/83 - 03/93 33 -74 kW	35-040590 †	24-000857 ½	
B10	1.0, 1.2 i, 1.2 i CAT, 1.2 N, 1.2 S, 1.3 i, 1.3 i CAT, 1.3 S, 1.4 i, 1.4 i S, 1.4 S, 1.5 D, 1.5 TD, 1.6, 1.6 GSI, 1.6 GSI CAT 05/83 - 03/93 33 -74 kW	46-111951		Imposições, ver certificado de inspeção técnica VA: Rebaixamento (Peritagem): 55 mm; peso do eixo até: 775 kg HA: Rebaixamento (Peritagem): 55 mm; peso do eixo até: 670 kg
B14	1.0, 1.2 i, 1.2 i CAT, 1.2 N, 1.2 S, 1.3 i, 1.3 i CAT, 1.3 S, 1.4 i, 1.4 i S, 1.4 S, 1.5 D, 1.5 TD, 1.6, 1.6 GSI, 1.6 GSI CAT 05/83 - 03/93 33 -74 kW	47-080713		Imposições, ver certificado de inspeção técnica VA: Rebaixamento (Peritagem): 30-50 mm; peso do eixo até: 820 kg HA: Rebaixamento (Peritagem): 20-40 mm; peso do eixo até: 700 kg
B16 PSS9	1.0, 1.2 i, 1.2 i CAT, 1.2 N, 1.2 S, 1.3 i, 1.3 i CAT, 1.3 S, 1.4 i, 1.4 i S, 1.4 S, 1.5 D, 1.5 TD, 1.6, 1.6 GSI, 1.6 GSI CAT 05/83 - 03/93 33 -74 kW	48-080767		Imposições, ver certificado de inspeção técnica VA: Rebaixamento (Peritagem): 30-50 mm; peso do eixo até: 820 kg HA: Rebaixamento (Peritagem): 20-40 mm; peso do eixo até: 700 kg
MS	1.0, 1.2 i, 1.2 i CAT, 1.2 N, 1.2 S, 1.3 i, 1.3 i CAT, 1.3 S, 1.4 i, 1.4 i S, 1.4 S, 1.5 D, 1.5 TD, 1.6, 1.6 GSI, 1.6 GSI CAT 05/83 - 03/93 33 -74 kW	35-041757 †	24-023917 ½	Modelo tipo: Rallye VA: Dados: 230/80 HA: Dados: 200/80
MS	1.0, 1.2 i, 1.2 i CAT, 1.2 N, 1.2 S, 1.3 i, 1.3 i CAT, 1.3 S, 1.4 i, 1.4 i S, 1.4 S, 1.5 D, 1.5 TD, 1.6, 1.6 GSI, 1.6 GSI CAT 05/83 - 03/93 33 -74 kW	35-042136 †	24-023900 ½	Modelo tipo: Rennen Gruppe N+G VA: Dados: 230/80; Amortecedor curto: 20 mm HA: Dados: 200/80; Amortecedor curto: 20 mm
VAUXHALL NOVA				
B1	1.0, 1.2 N, 1.2 S, 1.3 i, 1.3 S, 1.4, 1.4 S, 1.5 D, 1.5 TD 09/82 - 02/93 33 -60 kW	11-101314 SP		
B2	1.0, 1.2 N, 1.2 S, 1.3 i, 1.3 S, 1.4, 1.4 S, 1.5 D, 1.5 TD 09/82 - 02/93 33 -60 kW	17-104104 †	15-126191 ½	
B3	1.0, 1.2 N, 1.2 S, 1.3 i, 1.3 S, 1.4, 1.4 S, 1.5 D, 1.5 TD 09/82 - 02/93 33 -60 kW	36-154531	38-161421	
B3	1.0, 1.2 N, 1.2 S, 1.3 i, 1.3 S, 1.4, 1.4 S, 1.5 D, 1.5 TD 09/82 - 02/93 33 -60 kW		38-130359	modelo reforçado .
B4	1.0, 1.2 N, 1.2 S, 1.3 i, 1.3 S, 1.4, 1.4 S, 1.5 D, 1.5 TD 09/82 - 02/93 33 -60 kW	22-040909 † 11-101314 SP	19-126203 ½	




				
VAUXHALL				
VAUXHALL NOVA				
B6 Sport	1.0, 1.2 N, 1.2 S, 1.3 i, 1.3 S, 1.4, 1.4 S, 1.5 D, 1.5 TD 09/82 - 02/93 33 -60 kW	35-040590 †	24-000857 ½	
B8	1.0, 1.2 N, 1.2 S, 1.3 i, 1.3 S, 1.4, 1.4 S, 1.5 D, 1.5 TD 09/82 - 02/93 33 -60 kW	35-040590 †	24-000857 ½	
B10	1.0, 1.2 N, 1.2 S, 1.3 i, 1.3 S, 1.4, 1.4 S, 1.5 D, 1.5 TD 09/82 - 02/93 33 -60 kW	46-111951		Imposições, ver certificado de inspeção técnica VA: Rebaixamento (Peritagem): 55 mm; peso do eixo até: 775 kg HA: Rebaixamento (Peritagem): 50 mm; peso do eixo até: 670 kg
B14	1.0, 1.2 N, 1.2 S, 1.3 i, 1.3 S, 1.4, 1.4 S, 1.5 D, 1.5 TD 09/82 - 02/93 33 -60 kW	47-080713		Imposições, ver certificado de inspeção técnica VA: Rebaixamento (Peritagem): 30-50 mm; peso do eixo até: 820 kg HA: Rebaixamento (Peritagem): 20-40 mm; peso do eixo até: 700 kg
B16 PSS9	1.0, 1.2 N, 1.2 S, 1.3 i, 1.3 S, 1.4, 1.4 S, 1.5 D, 1.5 TD 09/82 - 02/93 33 -60 kW	48-080767		Imposições, ver certificado de inspeção técnica VA: Rebaixamento (Peritagem): 30-50 mm; peso do eixo até: 820 kg HA: Rebaixamento (Peritagem): 20-40 mm; peso do eixo até: 700 kg
MS	1.0, 1.2 N, 1.2 S, 1.3 i, 1.3 S, 1.4, 1.4 S, 1.5 D, 1.5 TD 09/82 - 02/93 33 -60 kW	35-041757 †	24-023917 ½	Modelo tipo: Rallye VA: Dados: 230/80 HA: Dados: 200/80
MS	1.0, 1.2 N, 1.2 S, 1.3 i, 1.3 S, 1.4, 1.4 S, 1.5 D, 1.5 TD 09/82 - 02/93 33 -60 kW	35-042136 †	24-023900 ½	Modelo tipo: Rennen Gruppe N+G VA: Dados: 230/80; Amortecedor curto: 20 mm HA: Dados: 200/80; Amortecedor curto: 20 mm
VAUXHALL NOVAVAN				
B2	1.2, 1.4, 1.5 D 01/90 - 10/94 37 -55 kW	17-104104 †		
B4	1.2, 1.4, 1.5 D 01/90 - 10/94 37 -55 kW	22-040909 † 11-101314 SP		
B6 Sport	1.2, 1.4, 1.5 D 01/90 - 10/94 37 -55 kW	35-040590 †	24-000857 ½	
B8	1.2, 1.4, 1.5 D 01/90 - 10/94 37 -55 kW	35-040590 †	24-000857 ½	
VAUXHALL OMEGA				
B3	2.0, 2.0 16V, 2.0 DTI 16V, 2.5 TD, 2.5 V6, 3.0 V6 04/94 - 09/98 74 -155 kW	36-130221 † 36-134014 †	38-130205	para veículos com chassis standard
B3	2.0, 2.0 16V, 2.0 DTI 16V, 2.2 16V, 2.2 DTI 16V, 2.5 DTI 24V, 2.5 TD, 2.5 V6, 2.6 V6, 3.0 V6, 3.2 V6 04/94 - 03/04 74 -160 kW		38-130304	modelo reforçado .
B4	2.0, 2.0 16V, 2.0 DTI 16V, 2.2 16V, 2.2 DTI 16V, 2.5 DTI 24V, 2.5 TD, 2.5 V6, 2.6 V6, 3.0 V6, 3.2 V6 04/94 - 03/04 74 -160 kW	22-044808 † 11-122456 SP	19-028613 ½	para veículos sem regulação de nível
B6 Sport	2.0, 2.0 16V, 2.0 DTI 16V, 2.2 16V, 2.2 DTI 16V, 2.5 DTI 24V, 2.5 TD, 2.5 V6, 2.6 V6, 3.0 V6, 3.2 V6 04/94 - 03/04 74 -160 kW	35-044253 †	24-022606 ½	para veículos sem regulação de nível
B8	2.0, 2.0 16V, 2.0 DTI 16V, 2.2 16V, 2.2 DTI 16V, 2.5 DTI 24V, 2.5 TD, 2.5 V6, 2.6 V6, 3.0 V6, 3.2 V6 04/94 - 03/04 74 -160 kW	35-044260 †	24-022583 ½	para veículos sem regulação de nível




			
VAUXHALL			
VAUXHALL OMEGA			
B12 PK	2.0, 2.0 16V, 2.2 16V 01/94 - 06/03 85 -106 kW	46-192806	Imposições, ver certificado de inspecção técnica; para veículos sem regulação de nível VA: Rebaixamento (Peritagem): 30 mm; peso do eixo até: 990 kg HA: Rebaixamento (Peritagem): 30 mm; peso do eixo até: 1155 kg
B12 PK	2.0 DTI 16V, 2.2 DTI 16V, 2.5 DTI 24V, 2.5 TD, 2.5 V6, 2.6 V6, 3.0 V6, 3.2 V6 04/94 - 03/04 74 -160 kW	46-192813	Imposições, ver certificado de inspecção técnica; para veículos sem regulação de nível VA: Rebaixamento (Peritagem): 30 mm; peso do eixo até: 1080 kg HA: Rebaixamento (Peritagem): 30 mm; peso do eixo até: 1155 kg

VAUXHALL OMEGA Combi			
B3	2.0, 2.0 16V, 2.0 DTI 16V, 2.5 TD, 2.5 V6, 3.0 V6 03/94 - 09/98 74 -155 kW	36-134021  36-134038 	38-130304 para veículos com chassis standard
B3	2.0, 2.0 16V, 2.5 TD, 2.5 V6, 3.0 V6 03/94 - 09/98 85 -155 kW		38-130311 modelo reforçado .
B3	2.0 DTI 16V, 2.2 DTI 16V, 2.5 DTI 24V, 2.5 TD, 2.5 V6, 2.6 V6, 3.0 V6, 3.2 V6 09/98 - 03/04 74 -160 kW		38-130311 modelo reforçado .
B3	2.5 TD, 2.5 V6, 3.0 V6 09/98 - 02/01 96 -155 kW	36-134045  36-134489 	38-130304 para veículos com chassis standard
B4	2.0, 2.0 16V, 2.0 DTI 16V, 2.2 16V, 2.2 DTI 16V, 2.5 DTI 24V, 2.5 TD, 2.5 V6, 2.6 V6, 3.0 V6, 3.2 V6 02/94 - 03/04 74 -160 kW	22-044808  11-122456 	19-028552  para veículos sem regulação de nível
B6 Sport	2.0, 2.0 16V, 2.0 DTI 16V, 2.2 16V, 2.2 DTI 16V, 2.5 DTI 24V, 2.5 TD, 2.5 V6, 2.6 V6, 3.0 V6, 3.2 V6 02/94 - 03/04 74 -160 kW	35-044253 	24-022590  para veículos sem regulação de nível
B8	2.0, 2.0 16V, 2.0 DTI 16V, 2.2 16V, 2.2 DTI 16V, 2.5 DTI 24V, 2.5 TD, 2.5 V6, 2.6 V6, 3.0 V6, 3.2 V6 02/94 - 03/04 74 -160 kW	35-044260 	24-022590  para veículos sem regulação de nível
B12 PK	2.0, 2.0 16V, 2.2 16V 02/94 - 06/03 85 -106 kW	46-192820	Imposições, ver certificado de inspecção técnica; para veículos sem regulação de nível VA: Rebaixamento (Peritagem): 30 mm; peso do eixo até: 990 kg HA: Rebaixamento (Peritagem): 30 mm; peso do eixo até: 1290 kg
B12 PK	2.0 DTI 16V, 2.2 DTI 16V, 2.5 DTI 24V, 2.5 TD, 2.5 V6, 2.6 V6, 3.0 V6, 3.2 V6 07/94 - 03/04 74 -160 kW	46-192837	Imposições, ver certificado de inspecção técnica; para veículos sem regulação de nível VA: Rebaixamento (Peritagem): 30 mm; peso do eixo até: 1080 kg HA: Rebaixamento (Peritagem): 30 mm; peso do eixo até: 1290 kg

VAUXHALL SENATOR			
B4	2.5 i, 3.0 i 09/84 - 08/87 103 -132 kW	21-030376  11-101369 	
B6 Sport	2.5 i, 3.0 i 09/84 - 08/87 103 -132 kW	34-001417 	VA: Serviço de reparação rápida .; Devolução obrigatória da peça velha .

VAUXHALL SENATOR Mk II			
B4	2.5 i, 2.6 i, 3.0, 3.0 24V, 3.0 i CAT 09/87 - 09/93 103 -150 kW	22-031204  11-122456 	19-020006  para veículos com chassis standard; para veículos sem regulação electr. da suspensão
B6 Sport	2.5 i, 2.6 i, 3.0, 3.0 24V, 3.0 i CAT 09/87 - 09/93 103 -150 kW	35-000945 	24-011105  para veículos com chassis standard; para veículos sem regulação electr. da suspensão

				
VAUXHALL				
VAUXHALL SENATOR Mk II				
B8	2.5 i, 2.6 i, 3.0, 3.0 24V, 3.0 i CAT 09/87 - 09/93 103 -150 kW	35-003717 †	24-015288 1/0	para veículos com chassis standard; para veículos sem regulação electr. da suspensão
VAUXHALL SIGNUM				
B3	1.8, 1.9 CDTi, 1.9 CDTi 16V, 2.0 DTI, 2.0 i Turbo, 2.2 DTI, 2.2 i, 2.8 V6 Turbo, 3.0 CDTi, 3.0 V6 CDTi, 3.2 V6 05/03 - 74 -169 kW	37-154608	38-154553	para veículos com chassis standard
B3	1.8, 1.9 CDTi, 1.9 CDTi 16V, 2.0 DTI, 2.0 i Turbo, 2.2 DTI, 2.2 i, 2.8 V6 Turbo, 3.0 CDTi, 3.0 V6 CDTi, 3.2 V6 05/03 - 74 -169 kW	37-154585	38-163500	para veículos com regulação de nível; para veículos com chassis standard
B3	1.8, 1.9 CDTi, 1.9 CDTi 16V, 2.0 DTI, 2.0 i Turbo, 2.2 DTI, 2.2 i, 2.8 V6 Turbo, 3.0 CDTi, 3.0 V6 CDTi, 3.2 V6 05/03 - 74 -169 kW	37-154608	38-163517	para veículos com chassis standard; modelo reforçado .
B3	1.8, 1.9 CDTi, 1.9 CDTi 16V, 2.0 DTI, 2.0 i Turbo, 2.2 DTI, 2.2 i, 2.8 V6 Turbo, 3.0 CDTi, 3.0 V6 CDTi, 3.2 V6 05/03 - 74 -169 kW	37-163495	38-163470	para veículos com chassis desportivo
B3	1.8, 1.9 CDTi, 1.9 CDTi 16V, 2.0 DTI, 2.0 i Turbo, 2.2 DTI, 2.2 i, 2.8 V6 Turbo, 3.0 CDTi, 3.0 V6 CDTi, 3.2 V6 05/03 - 74 -169 kW	37-154639		para veículos com chassis desportivo; modelo reforçado .
B4	1.8, 1.9 CDTi, 1.9 CDTi 16V, 2.0 DTI, 2.0 i Turbo, 2.2 DTI, 2.2 i, 3.0 CDTi, 3.2 V6 05/03 - 09/04 74 -155 kW	22-118738 † Ⓢ 22-118745 † Ⓢ	19-118758 0/0	-> CH.Nr.: 41999999; para veículos com chassis standard
B4	1.8, 1.9 CDTi, 1.9 CDTi 16V, 2.0 DTI, 2.0 i Turbo, 2.2 DTI, 2.2 i, 2.8 V6 Turbo, 3.0 CDTi, 3.0 V6 CDTi, 3.2 V6 10/04 - 74 -169 kW	22-168597 † Ⓢ 22-168603 † Ⓢ	19-118758 0/0	CH.Nr.: 51000001 ->; para veículos com chassis standard; para veículos sem chassis IDS+
B6 Sport	1.8, 1.9 CDTi, 1.9 CDTi 16V, 2.0 DTI, 2.0 i Turbo, 2.2 DTI, 2.2 i, 2.8 V6 Turbo, 3.0 CDTi, 3.0 V6 CDTi, 3.2 V6 10/04 - 74 -169 kW	35-192954 1/3 Ⓢ 35-192961 1/3 Ⓢ	24-069601 0/0	CH.Nr.: 51000001 ->; para veículos sem chassis IDS+
B6 Sport	1.8, 1.9 CDTi, 1.9 CDTi 16V, 2.0 DTI, 2.0 i Turbo, 2.2 DTI, 2.2 i, 3.0 CDTi, 3.2 V6 05/03 - 09/04 74 -155 kW	35-110651 † Ⓢ 35-110668 † Ⓢ	24-069601 0/0	-> CH.Nr.: 41999999; para veículos sem regulação electr. da suspensão
B8	1.8, 1.9 CDTi, 1.9 CDTi 16V, 2.0 DTI, 2.0 i Turbo, 2.2 DTI, 2.2 i, 3.0 CDTi, 3.2 V6 05/03 - 09/04 74 -155 kW	35-110675 † Ⓢ 35-110682 † Ⓢ	24-069618 0/0	-> CH.Nr.: 41999999; para veículos sem regulação electr. da suspensão
B8	1.8, 1.9 CDTi, 1.9 CDTi 16V, 2.0 DTI, 2.0 i Turbo, 2.2 DTI, 2.2 i, 2.8 V6 Turbo, 3.0 CDTi, 3.0 V6 CDTi, 3.2 V6 10/04 - 74 -169 kW	35-192978 1/3 Ⓢ 35-192985 1/3 Ⓢ	24-069618 0/0	CH.Nr.: 51000001 ->; para veículos sem chassis IDS+
B12 PK	1.8, 1.9 CDTi, 1.9 CDTi 16V, 2.0 DTI, 2.0 i Turbo, 2.2 DTI, 2.2 i 05/03 - 09/04 74 -129 kW		46-190574	-> CH.Nr.: 41999999; Imposições, ver certificado de inspecção técnica; para veículos sem regulação electr. da suspensão VA: Rebaixamento (Peritagem): 30 mm; peso do eixo até: 1060 kg HA: Rebaixamento (Peritagem): 30 mm; peso do eixo até: 1215 kg

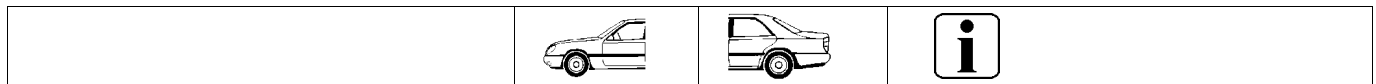
					
VAUXHALL					
VAUXHALL SIGNUM					
B12 PK	1.8, 1.9 CDTI, 1.9 CDTI 16V, 2.0 DTI, 2.0 i Turbo, 2.2 DTI, 2.2 i 10/04 - 74 -129 kW	46-190604	CH.Nr.: 51000001 ->; Imposições, ver certificado de inspeção técnica; para veículos sem regulação electr. da suspensão VA: Rebaixamento (Peritagem): 30 mm; peso do eixo até: 1060 kg HA: Rebaixamento (Peritagem): 30 mm; peso do eixo até: 1215 kg		
B12 PK	1.9 CDTI, 1.9 CDTI 16V, 2.0 DTI, 2.2 DTI, 3.2 V6 05/03 - 09/04 74 -155 kW	46-190581	-> CH.Nr.: 41999999; Imposições, ver certificado de inspeção técnica; para veículos sem regulação electr. da suspensão VA: Rebaixamento (Peritagem): 30 mm; peso do eixo até: 1135 kg HA: Rebaixamento (Peritagem): 30 mm; peso do eixo até: 1215 kg		
B12 PK	1.9 CDTI, 1.9 CDTI 16V, 2.0 DTI, 2.2 DTI, 3.2 V6 10/04 - 74 -155 kW	46-190611	CH.Nr.: 51000001 ->; Imposições, ver certificado de inspeção técnica; para veículos sem regulação electr. da suspensão VA: Rebaixamento (Peritagem): 30 mm; peso do eixo até: 1135 kg HA: Rebaixamento (Peritagem): 30 mm; peso do eixo até: 1215 kg		
B12 PK	3.0 V6 CDTI 04/02 - CH-Nr. 135 kW	46-190598	-> CH.Nr.: 41999999; Imposições, ver certificado de inspeção técnica; para veículos sem regulação electr. da suspensão VA: Rebaixamento (Peritagem): 30 mm; peso do eixo até: 1230 kg HA: Rebaixamento (Peritagem): 30 mm; peso do eixo até: 1215 kg		
B12 PK	3.0 V6 CDTI 10/04 - 05/08 135 kW	46-190628	CH.Nr.: 51000001 ->; Imposições, ver certificado de inspeção técnica; para veículos sem regulação electr. da suspensão VA: Rebaixamento (Peritagem): 30 mm; peso do eixo até: 1230 kg HA: Rebaixamento (Peritagem): 30 mm; peso do eixo até: 1215 kg		

VAUXHALL SPEEDSTER (VX220)

B16 PSS10	2.0 10/03 - 09/06 162 kW	48-136723	Imposições, ver certificado de inspeção técnica VA: Rebaixamento (Peritagem): 0-10 mm; peso do eixo até: 485 kg HA: Rebaixamento (Peritagem): 0-20 mm; peso do eixo até: 760 kg		
--------------	------------------------------------	------------------	---	--	--

VAUXHALL TIGRA

B2	1.4 16V, 1.6 16V 07/94 - 12/00 66 -78 kW	17-104104 †	15-126405 ♂		
B3	1.4 16V, 1.6 16V 07/94 - 12/00 66 -78 kW	36-130177	38-130359	para veículos com chassis standard	
B4	1.4 16V, 1.6 16V 07/94 - 12/00 66 -78 kW	22-040909 † 11-101314 SP	19-126395 ♂	para veículos com chassis standard	
B4	1.4 16V, 1.6 16V 07/94 - 12/00 66 -78 kW	22-040909 † 11-101314 SP	19-019727 ♂	para veículos com chassis desportivo	
B6 Sport	1.4 16V, 1.6 16V 07/94 - 12/00 66 -78 kW	35-040590 †	24-000857 ♂		
B8	1.4 16V, 1.6 16V 07/94 - 12/00 66 -78 kW	35-040590 †	24-000857 ♂		
B14	1.4 16V, 1.6 16V 07/94 - 12/00 66 -78 kW	47-080713		Imposições, ver certificado de inspeção técnica VA: Rebaixamento (Peritagem): 30-50 mm HA: Rebaixamento (Peritagem): 30-50 mm	
B16 PSS9	1.4 16V, 1.6 16V 07/94 - 12/00 66 -78 kW	48-080767		Imposições, ver certificado de inspeção técnica VA: Rebaixamento (Peritagem): 30-50 mm HA: Rebaixamento (Peritagem): 30-50 mm	
MS	1.4 16V, 1.6 16V 07/94 - 12/00 66 -78 kW	35-041757 †	24-023917 ♂	Modelo tipo: Rallye VA: Dados: 230/80 HA: Dados: 200/80	



VAUXHALL

VAUXHALL TIGRA




MS	1.4 16V, 1.6 16V 07/94 - 12/00 66 -78 kW	35-042136 †	24-023900 ½	Modelo tipo: Renen Gruppe N+G VA: Dados: 230/80; Amortecedor curto: 20 mm HA: Dados: 200/80; Amortecedor curto: 20 mm
-----------	--	--------------------	--------------------	---




VAUXHALL TIGRA TwinTop




B1	1.3 CDTI, 1.4, 1.8 06/04 - 51 -92 kW	12-117390		
B4	1.3 CDTI, 1.4, 1.8 06/04 - 51 -92 kW	22-118714 † 22-118721 †	19-108988 ½	para veículos com chassis standard HA: Travão de tambor; Medida da rosca: M10
B4	1.3 CDTI, 1.4, 1.8 06/04 - 51 -92 kW	22-118714 † 22-118721 † 11-101314 SP	19-108995 ½	para veículos com chassis standard HA: Travão de disco; Medida da rosca: M14
B6 Sport	1.3 CDTI, 1.4, 1.8 06/04 - 51 -92 kW	35-141068 † 35-141075 †	24-141086 ½	para veículos com chassis standard HA: Travão de tambor; Medida da rosca: M10
B6 Sport	1.3 CDTI, 1.4, 1.8 06/04 - 51 -92 kW	35-141068 † 35-141075 †	24-142342 ½	para veículos com chassis desportivo HA: Travão de disco; Medida da rosca: M14
B8	1.3 CDTI, 1.4, 1.8 06/04 - 51 -92 kW	35-141099 † 35-141105 †	24-141116 ½	para veículos com chassis standard HA: Travão de tambor; Medida da rosca: M10
B8	1.3 CDTI, 1.4, 1.8 06/04 - 51 -92 kW	35-141099 † 35-141105 †	24-142342 ½	para veículos com chassis desportivo HA: Travão de disco; Medida da rosca: M14
B14	1.3 CDTI, 1.4, 1.8 06/04 - 51 -92 kW	47-167254		Imposições, ver certificado de inspeção técnica VA: Rebaixamento (Peritagem): 30-50 mm; peso do eixo até: 895 kg HA: Rebaixamento (Peritagem): 20-40 mm; peso do eixo até: 680 kg


































VAUXHALL VECTRA Hatchback




B1	1.6 i, 1.6 i 16V, 1.7 TD, 1.8 i 16V 08/95 - 55 -92 kW	12-117390		
B1	1.6 i 08/95 - 10/01 55 kW	11-101314 SP		
B1	2.0 Di 16V, 2.0 DTi 16V, 2.0 i 16V, 2.2 DTi 16V, 2.2 i 16V, 2.5 i V6, 2.6 i V6 08/95 - 60 -125 kW	12-117376		
B3	1.6 i, 1.6 i 16V 08/95 - 10/01 55 -74 kW	36-130146	36-130252	para veículos com chassis standard HA: para veículos sem regulação de nível
B3	1.6 i, 1.6 i 16V 08/95 - 10/01 55 -74 kW	36-130153		VA: modelo reforçado .
B3	1.6 i, 1.6 i 16V 08/95 - 10/01 55 -74 kW		36-162468	HA: para veículos com regulação de nível
B3	2.0 i 16V 10/95 - 01/01 100 kW	36-130160	36-130252	para veículos sem regulação de nível; para veículos com chassis standard
B3	2.0 i 16V 10/95 - 01/01 100 kW	36-130214		VA: modelo reforçado .
B3	2.0 i 16V 10/95 - 01/01 100 kW		36-162468	para veículos com regulação de nível
B3	1.7 TD, 1.8 i 16V 10/95 - 60 -92 kW	36-130153	36-130252	para veículos sem regulação de nível; para veículos com chassis standard
B3	1.7 TD, 1.8 i 16V 10/95 - 60 -92 kW	36-130160		para veículos com chassis standard; modelo reforçado .

				
VAUXHALL				
VAUXHALL VECTRA Hatchback				
B3	1.7 TD, 1.8 i 16V 10/95 - 60 -92 kW		36-162468	para veículos com regulação de nível; para veículos com chassis standard
B3	2.0 Di 16V, 2.0 DTi 16V, 2.5 i GSi, 2.5 i V6, 2.6 i V6 08/95 - 60 -143 kW	36-130214	36-130252	para veículos com chassis standard HA: para veículos sem regulação de nível
B3	2.0 Di 16V, 2.0 DTi 16V, 2.5 i V6, 2.6 i V6 08/95 - 60 -125 kW		36-130252	VA: modelo reforçado .
B3	2.0 Di 16V, 2.0 DTi 16V, 2.5 i GSi, 2.5 i V6, 2.6 i V6 08/95 - 60 -143 kW		36-162468	HA: para veículos com regulação de nível
B4	1.6 i, 1.6 i 16V, 1.7 TD, 1.8 i 16V, 2.0 i 16V, 2.5 i V6 08/95 - 10/01 55 -125 kW	22-045874 † ↻ 22-045881 † ↻	19-029344 ⚙	HA: -> CH.Nr.: T1086823; -> 12/95
B4	1.6 i, 1.6 i 16V, 1.7 TD, 1.8 i 16V, 2.0 Di 16V, 2.0 DTi 16V, 2.0 i 16V, 2.2 DTi 16V, 2.2 i 16V, 2.5 i GSi, 2.5 i V6, 2.6 i V6 08/95 - 55 -143 kW	22-045874 † ↻ 22-045881 † ↻	19-140056 ⚙	HA: CH.Nr.: T1086824 ->; 01/96 ->
B6 Sport	1.6 i, 1.6 i 16V, 1.7 TD, 1.8 i 16V, 2.0 Di 16V, 2.0 DTi 16V, 2.0 i 16V, 2.2 DTi 16V, 2.2 i 16V, 2.5 i GSi, 2.5 i V6, 2.6 i V6 08/95 - 55 -143 kW	35-164432 † ↻ 35-164449 † ↻	24-025515 ⚙	para veículos com chassis standard; para veículos adaptados a estradas em mão estado HA: para veículos sem regulação de nível
B8	1.6 i, 1.6 i 16V, 1.7 TD, 1.8 i 16V, 2.0 Di 16V, 2.0 DTi 16V, 2.0 i 16V, 2.2 DTi 16V, 2.2 i 16V, 2.5 i GSi, 2.5 i V6, 2.6 i V6 08/95 - 55 -143 kW	35-164456 † ↻ 35-164463 † ↻	24-025522 ⚙	para veículos com chassis desportivo HA: para veículos sem regulação de nível
B12 PK	1.6 i, 1.6 i 16V 08/95 - 10/01 55 -74 kW		46-192745	Imposições, ver certificado de inspeção técnica VA: Rebaixamento (Peritagem): 35 mm; peso do eixo até: 975 kg HA: Rebaixamento (Peritagem): 35 mm; para veículos sem regulação de nível; peso do eixo até: 945 kg
B12 PK	1.6 i, 1.6 i 16V, 1.7 TD, 1.8 i 16V, 2.0 i 16V, 2.2 i 16V, 2.5 i V6 08/95 - 55 -125 kW		46-192783	Imposições, ver certificado de inspeção técnica VA: Rebaixamento (Peritagem): 30 mm; peso do eixo até: 870 kg HA: Rebaixamento (Peritagem): 30 mm; para veículos sem regulação de nível; peso do eixo até: 945 kg
B12 PK	2.0 Di 16V, 2.0 DTi 16V, 2.0 i 16V, 2.2 DTi 16V, 2.2 i 16V, 2.5 i V6, 2.6 i V6 08/95 - 60 -125 kW		46-192752	Imposições, ver certificado de inspeção técnica VA: Rebaixamento (Peritagem): 35 mm; peso do eixo até: 1055 kg HA: Rebaixamento (Peritagem): 35 mm; para veículos sem regulação de nível; peso do eixo até: 945 kg
VAUXHALL VECTRA				
B1	1.6 i, 1.6 i 16V, 1.7 TD, 1.8 i 16V 08/95 - 55 -92 kW	12-117390		
B1	2.0 Di 16V, 2.0 DTi 16V, 2.0 i 16V, 2.2 DTi 16V, 2.2 i 16V, 2.5 i V6, 2.6 i V6 08/95 - 03/02 60 -125 kW	12-117376		
B3	1.6 i, 1.6 i 16V 08/95 - 10/01 55 -74 kW	36-130146	36-130252	para veículos com chassis standard
B3	1.6 i, 1.6 i 16V 08/95 - 10/01 55 -74 kW	36-130153		VA: modelo reforçado .
B3	1.6 i, 1.6 i 16V 08/95 - 10/01 55 -74 kW		36-162468	HA: para veículos com regulação de nível
B3	2.0 i 16V 10/95 - 01/01 100 kW	36-130160	36-130252	para veículos sem regulação de nível; para veículos com chassis standard




				
VAUXHALL				
VAUXHALL VECTRA				
B3	2.0 i 16V 10/95 - 01/01 100 kW	36-130214		VA: modelo reforçado .
B3	2.0 i 16V 10/95 - 01/01 100 kW		36-162468	para veículos com regulação de nível
B3	1.7 TD, 1.8 i 16V 10/95 - 60 -92 kW	36-130153	36-130252	para veículos sem regulação de nível; para veículos com chassis standard
B3	1.7 TD, 1.8 i 16V 10/95 - 60 -92 kW	36-130160		para veículos com chassis standard; modelo reforçado .
B3	1.7 TD, 1.8 i 16V 10/95 - 60 -92 kW		36-162468	para veículos com regulação de nível; para veículos com chassis standard
B3	2.0 DI 16V, 2.0 DTI 16V, 2.5 i GSi, 2.5 i V6, 2.6 i V6 08/95 - 03/02 60 -143 kW	36-130214	36-130252	para veículos com chassis standard
B3	2.0 DI 16V, 2.0 DTI 16V, 2.5 i V6, 2.6 i V6 08/95 - 03/02 60 -125 kW	36-197880		VA: modelo reforçado .
B3	2.0 DI 16V, 2.0 DTI 16V, 2.5 i GSi, 2.5 i V6, 2.6 i V6 08/95 - 03/02 60 -143 kW		36-162468	HA: para veículos com regulação de nível
B4	1.6 i, 1.6 i 16V, 1.7 TD, 1.8 i 16V, 2.0 i 16V, 2.5 i V6 08/95 - 10/01 55 -125 kW	22-045874 † ⤴ 22-045881 † ⤴	19-029344 ⚬	HA: -> CH.Nr.: T1086823; -> 12/95
B4	1.6 i, 1.6 i 16V, 1.7 TD, 1.8 i 16V, 2.0 DI 16V, 2.0 DTI 16V, 2.0 i 16V, 2.2 DTI 16V, 2.2 i 16V, 2.5 i GSi, 2.5 i V6, 2.6 i V6 08/95 - 03/02 55 -143 kW	22-045874 † ⤴ 22-045881 † ⤴	19-140056 ⚬	HA: CH.Nr.: T1086824 ->; 01/96 ->
B6 Sport	1.6 i, 1.6 i 16V, 1.7 TD, 1.8 i 16V, 2.0 DI 16V, 2.0 DTI 16V, 2.0 i 16V, 2.2 DTI 16V, 2.2 i 16V, 2.5 i GSi, 2.5 i V6, 2.6 i V6 08/95 - 03/02 55 -143 kW	35-164432 † ⤴ 35-164449 † ⤴	24-025515 ⚬	para veículos com chassis standard; para veículos adaptados a estradas em mão estado HA: para veículos sem regulação de nível
B8	1.6 i, 1.6 i 16V, 1.7 TD, 1.8 i 16V, 2.0 DI 16V, 2.0 DTI 16V, 2.0 i 16V, 2.2 DTI 16V, 2.2 i 16V, 2.5 i GSi, 2.5 i V6, 2.6 i V6 08/95 - 03/02 55 -143 kW	35-164456 † ⤴ 35-164463 † ⤴	24-025515 ⚬	para veículos com chassis desportivo HA: para veículos sem regulação de nível
B12 PK	1.6 i, 1.6 i 16V 08/95 - 10/01 55 -74 kW		46-192745	Imposições, ver certificado de inspeção técnica VA: Rebaixamento (Peritagem): 35 mm; peso do eixo até: 975 kg HA: Rebaixamento (Peritagem): 35 mm; para veículos sem regulação de nível; peso do eixo até: 945 kg
B12 PK	1.6 i, 1.6 i 16V, 1.8 i 16V, 2.0 i 16V, 2.2 i 16V, 2.5 i V6 08/95 - 55 -125 kW		46-192783	Imposições, ver certificado de inspeção técnica VA: Rebaixamento (Peritagem): 30 mm; peso do eixo até: 870 kg HA: Rebaixamento (Peritagem): 30 mm; para veículos sem regulação de nível; peso do eixo até: 945 kg
B12 PK	2.0 DI 16V, 2.0 DTI 16V, 2.0 i 16V, 2.2 DTI 16V, 2.2 i 16V, 2.5 i V6, 2.6 i V6 08/95 - 03/02 60 -125 kW		46-192752	Imposições, ver certificado de inspeção técnica VA: Rebaixamento (Peritagem): 35 mm; peso do eixo até: 1055 kg HA: Rebaixamento (Peritagem): 35 mm; para veículos sem regulação de nível; peso do eixo até: 945 kg
VAUXHALL VECTRA Combi				
B1	1.6 i, 1.6 i 16V, 1.8 i 16V 11/96 - 55 -92 kW	12-117390		
B1	2.0 DI 16V, 2.0 DTI 16V, 2.0 i 16V, 2.2 DTI 16V, 2.2 i 16V, 2.5 i V6, 2.6 i V6 08/95 - 03/02 60 -125 kW	12-117376		




			
VAUXHALL			
VAUXHALL VECTRA Combi			
B3	1.6 i, 1.6 i 16V 11/96 - 55 -74 kW	36-130146	36-130269 para veículos com chassis standard HA: para veículos sem regulação de nível
B3	1.6 i, 1.6 i 16V 11/96 - 55 -74 kW	36-130153	VA: modelo reforçado .
B3	1.6 i, 1.6 i 16V 11/96 - 55 -74 kW		36-162451 HA: para veículos com regulação de nível
B3	1.8 i 16V 11/96 - 85 -92 kW	36-130153	36-130269 para veículos sem regulação de nível; para veículos com chassis standard
B3	1.8 i 16V 11/96 - 85 -92 kW	36-130160	para veículos com chassis standard; modelo reforçado .
B3	1.8 i 16V 11/96 - 85 -92 kW		36-162451 para veículos com regulação de nível; para veículos com chassis standard
B3	2.0 i 16V 10/95 - 01/01 100 kW	36-130160	36-130269 para veículos sem regulação de nível; para veículos com chassis standard
B3	2.0 i 16V 10/95 - 01/01 100 kW	36-130214	VA: modelo reforçado .
B3	2.0 i 16V 10/95 - 01/01 100 kW		36-162451 para veículos com regulação de nível
B3	2.0 DI 16V, 2.0 DTI 16V, 2.5 i V6, 2.6 i V6 08/95 - 03/02 60 -125 kW	36-130214	36-130269 para veículos com chassis standard HA: para veículos sem regulação de nível
B3	2.0 DI 16V, 2.0 DTI 16V, 2.5 i V6, 2.6 i V6 08/95 - 03/02 60 -125 kW	36-197880	VA: modelo reforçado .
B3	2.0 DI 16V, 2.0 DTI 16V, 2.5 i V6, 2.6 i V6 08/95 - 03/02 60 -125 kW		36-162451 para veículos com chassis standard HA: para veículos com regulação de nível
B4	1.6 i, 1.6 i 16V, 1.8 i 16V, 2.0 DI 16V, 2.0 DTI 16V, 2.0 i 16V, 2.2 DTI 16V, 2.2 i 16V, 2.5 i GSi, 2.5 i V6, 2.6 i V6 08/95 - 55 -143 kW	22-045874 † ⤴ 22-045881 † ⤴	19-140056 ⚙ para veículos sem regulação de nível HA: CH.Nr.: T1086824 ->; 01/96 ->
B6 Sport	1.6 i, 1.6 i 16V, 1.8 i 16V, 2.0 DI 16V, 2.0 DTI 16V, 2.0 i 16V, 2.2 DTI 16V, 2.2 i 16V, 2.5 i V6, 2.6 i V6 08/95 - 55 -125 kW	35-164432 † ⤴ 35-164449 † ⤴	24-025515 ⚙
B8	1.6 i, 1.6 i 16V, 1.8 i 16V, 2.0 DI 16V, 2.0 DTI 16V, 2.0 i 16V, 2.2 DTI 16V, 2.2 i 16V, 2.5 i GSi, 2.5 i V6, 2.6 i V6 08/95 - 55 -143 kW	35-164456 † ⤴ 35-164463 † ⤴	24-025515 ⚙
B12 PK	1.6 i, 1.6 i 16V 11/96 - 55 -74 kW		46-192783 Imposições, ver certificado de inspeção técnica VA: Rebaixamento (Peritagem): 30 mm; peso do eixo até: 870 kg HA: Rebaixamento (Peritagem): 30 mm; para veículos sem regulação de nível; peso do eixo até: 1025 kg
B12 PK	1.6 i, 1.6 i 16V, 1.8 i 16V, 2.0 i 16V, 2.2 i 16V, 2.5 i V6 08/95 - 55 -125 kW		46-192769 Imposições, ver certificado de inspeção técnica VA: Rebaixamento (Peritagem): 30 mm; peso do eixo até: 975 kg HA: Rebaixamento (Peritagem): 30 mm; para veículos sem regulação de nível; peso do eixo até: 1025 kg
B12 PK	2.0 DI 16V, 2.0 DTI 16V, 2.0 i 16V, 2.2 DTI 16V, 2.2 i 16V, 2.5 i V6, 2.6 i V6 08/95 - 03/02 60 -125 kW		46-192776 Imposições, ver certificado de inspeção técnica VA: Rebaixamento (Peritagem): 30 mm; peso do eixo até: 1055 kg HA: Rebaixamento (Peritagem): 30 mm; para veículos sem regulação de nível; peso do eixo até: 1025 kg

			
VAUXHALL			
VAUXHALL VECTRA Mk II GTS			
B3	1.6, 1.6 16V, 1.8, 1.8 16V, 1.8 16V Dualfuel, 1.9 CDTI, 1.9 CDTI 16V, 2.0 16V Turbo, 2.0 DTI 16V, 2.2 16V, 2.2 direct, 2.2 DTI 16V, 3.0 CDTi, 3.0 V6 CDTI, 3.2 V6 08/02 - 07/08 74 -155 kW	37-154578	38-154546 manual
B3	1.6, 1.6 16V, 1.8, 1.8 16V, 1.8 16V Dualfuel, 1.9 CDTI, 1.9 CDTI 16V, 2.0 16V Turbo, 2.0 DTI 16V, 2.2 16V, 2.2 direct, 2.2 DTI 16V, 3.0 CDTi, 3.0 V6 CDTI, 3.2 V6 08/02 - 07/08 74 -155 kW	37-154578	38-163463 manual; para veículos com regulação de nível
B3	1.6, 1.6 16V, 1.8, 1.8 16V, 1.8 16V Dualfuel, 1.9 CDTI, 1.9 CDTI 16V, 2.0 16V Turbo, 2.0 DTI 16V, 2.2 16V, 2.2 direct, 2.2 DTI 16V, 3.0 CDTi, 3.0 V6 CDTI, 3.2 V6 08/02 - 07/08 74 -155 kW	37-154592	38-154553 manual; modelo reforçado .
B3	1.8, 1.8 16V, 1.8 16V Dualfuel 08/02 - 07/08 90 -103 kW	37-154585	38-154546 Caixa de velocidades automática
B3	1.8, 1.8 16V, 1.8 16V Dualfuel 08/02 - 07/08 90 -103 kW	37-154585	38-163463 Caixa de velocidades automática; para veículos com regulação de nível
B3	1.8, 1.8 16V, 1.8 16V Dualfuel 08/02 - 07/08 90 -103 kW	37-154608	38-154553 Caixa de velocidades automática; modelo reforçado .
B4	1.6 16V, 1.8 16V, 1.8 16V Dualfuel, 1.9 CDTI, 1.9 CDTI 16V, 2.0 16V Turbo, 2.0 DTI 16V, 2.2 16V, 2.2 direct, 2.2 DTI 16V, 3.0 V6 CDTI, 3.2 V6 08/02 - 09/04 74 -155 kW	22-118738   22-118745  	19-118758  -> CH.Nr.: 41999999; para veículos com chassis standard; para veículos sem chassis IDS+
B4	1.6, 1.6 16V, 1.8, 1.8 16V, 1.8 16V Dualfuel, 1.9 CDTI, 1.9 CDTI 16V, 2.0 16V Turbo, 2.0 DTI 16V, 2.2 16V, 2.2 direct, 2.2 DTI 16V, 2.8 V6 Turbo, 3.0 CDTi, 3.0 V6 CDTI, 3.2 V6 10/04 - 07/08 74 -188 kW	22-168597   22-168603  	19-118758  CH.Nr.: 51000001 ->; para veículos com chassis standard; para veículos sem chassis IDS+
B6 Sport	1.6 16V, 1.8 16V, 1.8 16V Dualfuel, 1.9 CDTI, 1.9 CDTI 16V, 2.0 16V Turbo, 2.0 DTI 16V, 2.2 16V, 2.2 direct, 2.2 DTI 16V, 3.0 V6 CDTI, 3.2 V6 08/02 - 09/04 74 -155 kW	35-110651   35-110668  	24-069601  -> CH.Nr.: 41999999; para veículos sem chassis IDS+
B6 Sport	1.6, 1.6 16V, 1.8, 1.8 16V, 1.8 16V Dualfuel, 1.9 CDTI, 1.9 CDTI 16V, 2.0 16V Turbo, 2.0 DTI 16V, 2.2 16V, 2.2 direct, 2.2 DTI 16V, 2.8 V6 Turbo, 3.0 CDTi, 3.0 V6 CDTI, 3.2 V6 10/04 - 07/08 74 -188 kW	35-192954   35-192961  	24-069601  CH.Nr.: 51000001 ->; para veículos sem chassis IDS+
B8	1.6 16V, 1.8 16V, 1.8 16V Dualfuel, 1.9 CDTI, 1.9 CDTI 16V, 2.0 16V Turbo, 2.0 DTI 16V, 2.2 16V, 2.2 direct, 2.2 DTI 16V, 3.0 V6 CDTI, 3.2 V6 08/02 - 09/04 74 -155 kW	35-110675   35-110682  	24-069618  -> CH.Nr.: 41999999; para veículos sem chassis IDS+
B8	1.6, 1.6 16V, 1.8, 1.8 16V, 1.8 16V Dualfuel, 1.9 CDTI, 1.9 CDTI 16V, 2.0 16V Turbo, 2.0 DTI 16V, 2.2 16V, 2.2 direct, 2.2 DTI 16V, 2.8 V6 Turbo, 3.0 CDTi, 3.0 V6 CDTI, 3.2 V6 10/04 - 07/08 74 -188 kW	35-192978   35-192985  	24-069618  CH.Nr.: 51000001 ->; para veículos sem chassis IDS+
B12 PK	1.6 16V, 1.8 16V, 1.8 16V Dualfuel 08/02 - 09/04 74 -90 kW	46-190550	-> CH.Nr.: 41999999; Imposições, ver certificado de inspeção técnica; para veículos sem chassis IDS+ VA: Rebaixamento (Peritagem): 30 mm; peso do eixo até: 965 kg HA: Rebaixamento (Peritagem): 30 mm; peso do eixo até: 1035 kg




				
VAUXHALL				
VAUXHALL VECTRA Mk II GTS				
B12 PK	1.6, 1.8, 1.8 16V, 1.9 CDTI, 1.9 CDTI 16V, 2.0 16V Turbo, 2.0 DTI 16V, 2.2 16V, 2.2 direct, 2.2 DTI 16V, 3.2 V6 10/04 - 07/08 74 -155 kW	46-194060	CH.Nr.: 51000001 ->; Imposições, ver certificado de inspeção técnica; para veículos sem chassis IDS+ VA: Rebaixamento (Peritagem): 30 mm; peso do eixo até: 1060 kg HA: Rebaixamento (Peritagem): 30 mm; peso do eixo até: 1035 kg	
B12 PK	1.6, 1.6 16V, 1.8, 1.8 16V 10/04 - 07/08 74 -103 kW	46-194077	CH.Nr.: 51000001 ->; Imposições, ver certificado de inspeção técnica; para veículos sem chassis IDS+ VA: Rebaixamento (Peritagem): 30 mm; peso do eixo até: 965 kg HA: Rebaixamento (Peritagem): 30 mm; peso do eixo até: 1035 kg	
B12 PK	1.8 16V, 1.8 16V Dualfuel, 1.9 CDTI, 1.9 CDTI 16V, 2.0 16V Turbo, 2.0 DTI 16V, 2.2 16V, 2.2 direct, 2.2 DTI 16V, 3.2 V6 08/02 - 09/04 74 -155 kW	46-190536	-> CH.Nr.: 41999999; Imposições, ver certificado de inspeção técnica; para veículos sem chassis IDS+ VA: Rebaixamento (Peritagem): 30 mm; peso do eixo até: 1060 kg HA: Rebaixamento (Peritagem): 30 mm; peso do eixo até: 1035 kg	
B12 PK	1.9 CDTI, 1.9 CDTI 16V, 2.0 16V Turbo, 2.0 DTI 16V, 2.2 16V, 2.2 direct, 2.2 DTI 16V, 3.2 V6 10/04 - 07/08 74 -155 kW	46-194008	CH.Nr.: 51000001 ->; Imposições, ver certificado de inspeção técnica; para veículos sem chassis IDS+ VA: Rebaixamento (Peritagem): 30 mm; peso do eixo até: 1135 kg HA: Rebaixamento (Peritagem): 30 mm; peso do eixo até: 1035 kg	
B12 PK	1.9 CDTI, 1.9 CDTI 16V, 2.0 16V Turbo, 2.0 DTI 16V, 2.2 16V, 2.2 direct, 2.2 DTI 16V, 3.2 V6 08/02 - 09/04 74 -155 kW	46-190543	-> CH.Nr.: 41999999; Imposições, ver certificado de inspeção técnica; para veículos sem chassis IDS+ VA: Rebaixamento (Peritagem): 30 mm; peso do eixo até: 1135 kg HA: Rebaixamento (Peritagem): 30 mm; peso do eixo até: 1035 kg	
B12 PK	3.0 V6 CDTI 06/03 - 09/04 130 kW	46-190567	-> CH.Nr.: 41999999; Imposições, ver certificado de inspeção técnica; para veículos sem chassis IDS+ VA: Rebaixamento (Peritagem): 30 mm; peso do eixo até: 1230 kg HA: Rebaixamento (Peritagem): 30 mm; peso do eixo até: 1035 kg	
B12 PK	3.0 CDTi 08/05 - CH-Nr. 135 kW	46-190567	-> CH.Nr.: 41999999; Imposições, ver certificado de inspeção técnica; para veículos sem chassis IDS+ VA: Rebaixamento (Peritagem): 30 mm; peso do eixo até: 1230 kg HA: Rebaixamento (Peritagem): 30 mm; peso do eixo até: 1035 kg	
B12 PK	3.0 CDTi 10/04 - 07/08 135 kW	46-194084	CH.Nr.: 51000001 ->; Imposições, ver certificado de inspeção técnica; para veículos sem chassis IDS+ VA: Rebaixamento (Peritagem): 30 mm; peso do eixo até: 1135 kg HA: Rebaixamento (Peritagem): 30 mm; peso do eixo até: 1035 kg	








VAUXHALL VECTRA Mk II				
B3	1.6, 1.6 16V, 1.8, 1.8 16V, 1.8 16V Dualfuel, 1.9 CDTI, 1.9 CDTI 16V, 2.0 16V Turbo, 2.0 DTI 16V, 2.2 16V, 2.2 direct, 2.2 DTI 16V, 3.2 V6 06/03 - 74 -155 kW	37-154578	38-154546	manual
B3	1.6, 1.6 16V, 1.8, 1.8 16V, 1.8 16V Dualfuel, 1.9 CDTI, 1.9 CDTI 16V, 2.0 16V Turbo, 2.0 DTI 16V, 2.2 16V, 2.2 direct, 2.2 DTI 16V, 3.0 CDTi, 3.0 V6 CDTI, 3.2 V6 06/03 - 74 -155 kW	37-154578	38-163463	manual; para veículos com regulação de nível
B3	1.6, 1.6 16V, 1.8, 1.8 16V, 1.8 16V Dualfuel, 1.9 CDTI, 1.9 CDTI 16V, 2.0 16V Turbo, 2.0 DTI 16V, 2.2 16V, 2.2 direct, 2.2 DTI 16V, 3.0 CDTi, 3.0 V6 CDTI, 3.2 V6 06/03 - 74 -155 kW	37-154592	38-154553	manual; modelo reforçado .
B3	1.8, 1.8 16V, 1.8 16V Dualfuel 04/02 - 07/08 81 -103 kW	37-154585	38-154546	Caixa de velocidades automática
B3	1.8, 1.8 16V, 1.8 16V Dualfuel 04/02 - 07/08 81 -103 kW	37-154585	38-163463	Caixa de velocidades automática; para veículos com regulação de nível




				
VAUXHALL				
VAUXHALL VECTRA Mk II				
B3	1.8, 1.8 16V, 1.8 16V Dualfuel 04/02 - 07/08 81 -103 kW	37-154608	38-154553	Caixa de velocidades automática; modelo reforçado .
B3	3.0 V6 CDTI 06/03 - 08/05 130 kW	37-154578	38-154546	manual
B3	3.0 CDTI 08/05 - 07/08 135 kW	37-154578	38-154546	manual
B4	1.6 16V, 1.8, 1.8 16V, 1.8 16V Dualfuel, 1.9 CDTI, 1.9 CDTI 16V, 2.0 16V Turbo, 2.0 DTI 16V, 2.2 16V, 2.2 direct, 2.2 DTI 16V, 3.0 V6 CDTI, 3.2 V6 06/03 - 09/04 74 -155 kW	22-118738 † ↻ 22-118745 † ↻	19-118758 ∅	-> CH.Nr.: 48999999; para veículos com chassis standard; para veículos sem chassis IDS+
B4	1.6, 1.6 16V, 1.8, 1.8 16V, 1.8 16V Dualfuel, 1.9 CDTI, 1.9 CDTI 16V, 2.0 16V Turbo, 2.0 DTI 16V, 2.2 16V, 2.2 direct, 2.2 DTI 16V, 2.8 V6 Turbo, 3.0 CDTI, 3.0 V6 CDTI, 3.2 V6 10/04 - 08/08 74 -206 kW	22-168597 † ↻ 22-168603 † ↻	19-118758 ∅	CH.Nr.: 51000001 ->; para veículos com chassis standard; para veículos sem chassis IDS+
B6 Sport	1.6 16V, 1.8, 1.8 16V, 1.8 16V Dualfuel, 1.9 CDTI, 1.9 CDTI 16V, 2.0 16V Turbo, 2.0 DTI 16V, 2.2 16V, 2.2 direct, 2.2 DTI 16V, 3.0 V6 CDTI, 3.2 V6 06/03 - 09/04 74 -155 kW	35-110651 † ↻ 35-110668 † ↻	24-069601 ∅	-> CH.Nr.: 48999999; para veículos sem chassis IDS+
B6 Sport	1.6, 1.6 16V, 1.8, 1.8 16V, 1.8 16V Dualfuel, 1.9 CDTI, 1.9 CDTI 16V, 2.0 16V Turbo, 2.0 DTI 16V, 2.2 16V, 2.2 direct, 2.2 DTI 16V, 2.8 V6 Turbo, 3.0 CDTi, 3.0 V6 CDTI, 3.2 V6 10/04 - 08/08 74 -206 kW	35-192954 1/2 ↻ 35-192961 1/2 ↻	24-069601 ∅	CH.Nr.: 51000001 ->; para veículos sem chassis IDS+
B8	1.6 16V, 1.8, 1.8 16V, 1.8 16V Dualfuel, 1.9 CDTI, 1.9 CDTI 16V, 2.0 16V Turbo, 2.0 DTI 16V, 2.2 16V, 2.2 direct, 2.2 DTI 16V, 3.0 V6 CDTI, 3.2 V6 06/03 - 09/04 74 -155 kW	35-110675 † ↻ 35-110682 † ↻	24-069618 ∅	-> CH.Nr.: 48999999; para veículos sem chassis IDS+
B8	1.6, 1.6 16V, 1.8, 1.8 16V, 1.8 16V Dualfuel, 1.9 CDTI, 1.9 CDTI 16V, 2.0 16V Turbo, 2.0 DTI 16V, 2.2 16V, 2.2 direct, 2.2 DTI 16V, 2.8 V6 Turbo, 3.0 CDTI, 3.0 V6 CDTI, 3.2 V6 10/04 - 08/08 74 -206 kW	35-192978 1/2 ↻ 35-192985 1/2 ↻	24-069618 ∅	CH.Nr.: 51000001 ->; para veículos sem chassis IDS+
B12 PK	1.6 16V, 1.8, 1.8 16V, 1.8 16V Dualfuel 04/02 - 09/04 74 -90 kW	46-190550		-> CH.Nr.: 48999999; Imposições, ver certificado de inspeção técnica; para veículos sem chassis IDS+ VA: Rebaixamento (Peritagem): 30 mm; peso do eixo até: 965 kg HA: Rebaixamento (Peritagem): 30 mm; peso do eixo até: 1035 kg
B12 PK	1.6, 1.6 16V, 1.8, 1.8 16V 10/04 - 07/08 74 -103 kW	46-194077		CH.Nr.: 51000001 ->; Imposições, ver certificado de inspeção técnica; para veículos sem chassis IDS+ VA: Rebaixamento (Peritagem): 30 mm; peso do eixo até: 965 kg HA: Rebaixamento (Peritagem): 30 mm; peso do eixo até: 1035 kg
B12 PK	1.8, 1.8 16V Dualfuel, 1.9 CDTI, 1.9 CDTI 16V, 2.0 16V Turbo, 2.0 DTI 16V, 2.2 16V, 2.2 direct, 2.2 DTI 16V, 3.2 V6 01/02 - 09/04 74 -155 kW	46-190536		-> CH.Nr.: 48999999; Imposições, ver certificado de inspeção técnica; para veículos sem chassis IDS+ VA: Rebaixamento (Peritagem): 30 mm; peso do eixo até: 1060 kg HA: Rebaixamento (Peritagem): 30 mm; peso do eixo até: 1035 kg
B12 PK	1.8, 1.8 16V, 1.9 CDTI, 1.9 CDTI 16V, 2.0 16V Turbo, 2.0 DTI 16V, 2.2 16V, 2.2 direct, 2.2 DTI 16V, 3.2 V6 10/04 - 74 -155 kW	46-194060		CH.Nr.: 51000001 ->; Imposições, ver certificado de inspeção técnica; para veículos sem chassis IDS+ VA: Rebaixamento (Peritagem): 30 mm; peso do eixo até: 1060 kg HA: Rebaixamento (Peritagem): 30 mm; peso do eixo até: 1035 kg

				
VAUXHALL				
VAUXHALL VECTRA Mk II				
B12 PK	1.9 CDTI, 1.9 CDTI 16V, 2.0 DTI 16V, 2.2 DTI 16V, 3.2 V6 10/04 - 74 -155 kW	46-194008		CH.Nr.: 51000001 ->; Imposições, ver certificado de inspeção técnica; para veículos sem chassis IDS+ VA: Rebaixamento (Peritagem): 30 mm; peso do eixo até: 1135 kg HA: Rebaixamento (Peritagem): 30 mm; peso do eixo até: 1035 kg
B12 PK	1.9 CDTI, 1.9 CDTI 16V, 2.0 16V Turbo, 2.0 DTI 16V, 2.2 16V, 2.2 DTI 16V, 3.2 V6 06/03 - 09/04 74 -155 kW	46-190543		-> CH.Nr.: 48999999; Imposições, ver certificado de inspeção técnica; para veículos sem chassis IDS+ VA: Rebaixamento (Peritagem): 30 mm; peso do eixo até: 1135 kg HA: Rebaixamento (Peritagem): 30 mm; peso do eixo até: 1035 kg
B12 PK	3.0 V6 CDTI 06/03 - 09/04 130 kW	46-190567		-> CH.Nr.: 48999999; Imposições, ver certificado de inspeção técnica; para veículos sem chassis IDS+ VA: Rebaixamento (Peritagem): 30 mm; peso do eixo até: 1230 kg HA: Rebaixamento (Peritagem): 30 mm; peso do eixo até: 1035 kg
B12 PK	3.0 CDTi CH-Nr. - 07/08 135 kW	46-190567		CH.Nr.: 48999999 ->; Imposições, ver certificado de inspeção técnica; para veículos sem chassis IDS+ VA: Rebaixamento (Peritagem): 30 mm; peso do eixo até: 1230 kg HA: Rebaixamento (Peritagem): 30 mm; peso do eixo até: 1035 kg
B12 PK	3.0 CDTi 10/04 - 07/08 135 kW	46-194084		CH.Nr.: 51000001 ->; Imposições, ver certificado de inspeção técnica; para veículos sem chassis IDS+ VA: Rebaixamento (Peritagem): 30 mm; peso do eixo até: 1230 kg HA: Rebaixamento (Peritagem): 30 mm; peso do eixo até: 1035 kg

VAUXHALL VECTRA Mk II Combi				
B3	1.6 16V, 1.8, 1.8 16V, 1.9 CDTI, 1.9 CDTI 16V, 2.0 16V Turbo, 2.0 DTI 16V, 2.2 direct, 2.2 DTI 16V, 3.0 CDTi, 3.0 V6 CDTI, 3.2 V6 10/03 - 07/08 74 -155 kW	37-154578	38-163456	manual
B3	1.6 16V, 1.8, 1.8 16V, 1.9 CDTI, 1.9 CDTI 16V, 2.0 16V Turbo, 2.0 DTI 16V, 2.2 direct, 2.2 DTI 16V, 3.0 CDTi, 3.0 V6 CDTI, 3.2 V6 10/03 - 07/08 74 -155 kW	37-163433	38-163425	manual; para veículos com chassis desportivo
B3	1.6 16V, 1.8, 1.8 16V, 1.9 CDTI, 1.9 CDTI 16V, 2.0 16V Turbo, 2.0 DTI 16V, 2.2 direct, 2.2 DTI 16V, 3.0 CDTi, 3.0 V6 CDTI, 3.2 V6 10/03 - 07/08 74 -155 kW	37-154578		manual; para veículos com regulação de nível
B3	1.6 16V, 1.8, 1.8 16V, 1.9 CDTI, 1.9 CDTI 16V, 2.0 16V Turbo, 2.0 DTI 16V, 2.2 direct, 2.2 DTI 16V, 3.2 V6 10/03 - 07/08 74 -155 kW	37-154622		manual; para veículos com chassis desportivo; modelo reforçado .
B3	1.6 16V, 1.8, 1.8 16V, 1.9 CDTI, 1.9 CDTI 16V, 2.0 16V Turbo, 2.0 DTI 16V, 2.2 direct, 2.2 DTI 16V, 3.0 CDTi, 3.0 V6 CDTI, 3.2 V6 10/03 - 07/08 74 -155 kW	37-154592	38-163517	manual; modelo reforçado .
B3	1.8, 1.8 16V 10/03 - 07/08 90 -103 kW	37-154585	38-163456	Caixa de velocidades automática
B3	1.8, 1.8 16V 10/03 - 07/08 90 -103 kW	37-163495	38-163425	Caixa de velocidades automática; para veículos com chassis desportivo
B3	1.8, 1.8 16V 10/03 - 07/08 90 -103 kW	37-154585		Caixa de velocidades automática; para veículos com regulação de nível
B3	1.8, 1.8 16V 10/03 - 07/08 90 -103 kW	37-154639		Caixa de velocidades automática; para veículos com chassis desportivo; modelo reforçado .
B3	1.8, 1.8 16V 10/03 - 07/08 90 -103 kW	37-154608	38-163517	Caixa de velocidades automática; modelo reforçado .




			
VAUXHALL			
VAUXHALL VECTRA Mk II Combi			
B4	1.6 16V, 1.8 16V, 1.9 CDTI, 1.9 CDTI 16V, 2.0 16V Turbo, 2.0 DTI 16V, 2.2 direct, 2.2 DTI 16V, 3.0 V6 CDTI, 3.2 V6 10/03 - 09/04 74 -155 kW	22-118738 ↑ ↻ 22-118745 ↑ ↻	19-118758 ∅ ∅ -> CH.Nr.: 41999999; para veículos com chassis standard; para veículos sem chassis IDS+
B4	1.6 16V, 1.8, 1.8 16V, 1.9 CDTI, 1.9 CDTI 16V, 2.0 16V Turbo, 2.0 DTI 16V, 2.2 direct, 2.2 DTI 16V, 2.8 V6 Turbo, 3.0 CDTi, 3.0 V6 CDTI, 3.2 V6 10/04 - 07/08 74 -206 kW	22-168597 ↑ ↻ 22-168603 ↑ ↻	19-118758 ∅ ∅ CH.Nr.: 51000001 ->; para veículos com chassis standard; para veículos sem chassis IDS+
B6 Sport	1.6 16V, 1.8 16V, 1.9 CDTI, 1.9 CDTI 16V, 2.0 16V Turbo, 2.0 DTI 16V, 2.2 direct, 2.2 DTI 16V, 3.0 V6 CDTI, 3.2 V6 10/03 - 09/04 74 -155 kW	35-110651 ↑ ↻ 35-110668 ↑ ↻	24-069601 ∅ ∅ -> CH.Nr.: 41999999; para veículos sem chassis IDS+
B6 Sport	1.6 16V, 1.8, 1.8 16V, 1.9 CDTI, 1.9 CDTI 16V, 2.0 16V Turbo, 2.0 DTI 16V, 2.2 direct, 2.2 DTI 16V, 2.8 V6 Turbo, 3.0 CDTi, 3.0 V6 CDTI, 3.2 V6 10/04 - 07/08 74 -206 kW	35-192954 ↓ ↻ 35-192961 ↓ ↻	24-069601 ∅ ∅ CH.Nr.: 51000001 ->; para veículos sem chassis IDS+
B8	1.6 16V, 1.8 16V, 1.9 CDTI, 1.9 CDTI 16V, 2.0 16V Turbo, 2.0 DTI 16V, 2.2 direct, 2.2 DTI 16V, 3.0 V6 CDTI, 3.2 V6 10/03 - 09/04 74 -155 kW	35-110675 ↑ ↻ 35-110682 ↑ ↻	24-069618 ∅ ∅ -> CH.Nr.: 41999999; para veículos sem chassis IDS+
B8	1.6 16V, 1.8, 1.8 16V, 1.9 CDTI, 1.9 CDTI 16V, 2.0 16V Turbo, 2.0 DTI 16V, 2.2 direct, 2.2 DTI 16V, 2.8 V6 Turbo, 3.0 CDTi, 3.0 V6 CDTI, 3.2 V6 10/04 - 07/08 74 -206 kW	35-192978 ↓ ↻ 35-192985 ↓ ↻	24-069618 ∅ ∅ CH.Nr.: 51000001 ->; para veículos sem chassis IDS+
B12 PK	1.6 16V, 1.8 16V, 1.9 CDTI, 1.9 CDTI 16V, 2.0 16V Turbo, 2.0 DTI 16V, 2.2 direct, 2.2 DTI 16V, 3.2 V6 10/03 - 09/04 74 -155 kW	46-190574 -> CH.Nr.: 41999999; Imposições, ver certificado de inspeção técnica; para veículos sem chassis IDS+ VA: Rebaixamento (Peritagem): 30 mm; peso do eixo até: 1060 kg HA: Rebaixamento (Peritagem): 30 mm; para veículos sem regulação de nível; peso do eixo até: 1215 kg	
B12 PK	1.6 16V, 1.8, 1.8 16V, 1.9 CDTI, 1.9 CDTI 16V, 2.0 16V Turbo, 2.0 DTI 16V, 2.2 direct, 2.2 DTI 16V, 3.2 V6 10/04 - 07/08 74 -155 kW	46-190604 CH.Nr.: 51000001 ->; Imposições, ver certificado de inspeção técnica; para veículos sem chassis IDS+ VA: Rebaixamento (Peritagem): 30 mm; peso do eixo até: 1060 kg HA: Rebaixamento (Peritagem): 30 mm; para veículos sem regulação de nível; peso do eixo até: 1215 kg	
B12 PK	1.9 CDTI, 1.9 CDTI 16V, 2.0 16V Turbo, 2.0 DTI 16V, 2.2 direct, 2.2 DTI 16V, 3.2 V6 10/04 - 07/08 74 -155 kW	46-190611 CH.Nr.: 51000001 ->; Imposições, ver certificado de inspeção técnica; para veículos sem chassis IDS+ VA: Rebaixamento (Peritagem): 30 mm; peso do eixo até: 1135 kg HA: Rebaixamento (Peritagem): 30 mm; para veículos sem regulação de nível; peso do eixo até: 1215 kg	
B12 PK	1.9 CDTI, 1.9 CDTI 16V, 2.0 16V Turbo, 2.0 DTI 16V, 2.2 direct, 2.2 DTI 16V, 3.2 V6 10/03 - 09/04 74 -155 kW	46-190581 -> CH.Nr.: 41999999; Imposições, ver certificado de inspeção técnica; para veículos sem chassis IDS+ VA: Rebaixamento (Peritagem): 30 mm; peso do eixo até: 1135 kg HA: Rebaixamento (Peritagem): 30 mm; para veículos sem regulação de nível; peso do eixo até: 1215 kg	
B12 PK	3.0 V6 CDTI 10/03 - 09/04 130 kW	46-190598 -> CH.Nr.: 41999999; Imposições, ver certificado de inspeção técnica; para veículos sem chassis IDS+ VA: Rebaixamento (Peritagem): 30 mm; peso do eixo até: 1230 kg HA: Rebaixamento (Peritagem): 30 mm; para veículos sem regulação de nível; peso do eixo até: 1215 kg	
B12 PK	3.0 CDTi, 3.0 V6 CDTI 10/04 - 07/08 130 -135 kW	46-190628 CH.Nr.: 51000001 ->; Imposições, ver certificado de inspeção técnica; para veículos sem chassis IDS+ VA: Rebaixamento (Peritagem): 30 mm; peso do eixo até: 1230 kg HA: Rebaixamento (Peritagem): 30 mm; para veículos sem regulação de nível; peso do eixo até: 1215 kg	
VAUXHALL VICEROY			
B4	2500 01/80 - 10/82 85 kW	21-030376 ↓ 11-101369 SP	

				
VAUXHALL				
VAUXHALL VICEROY				
B6 Sport	2500 01/80 - 10/82 85 kW	34-001417 †		VA: Serviço de reparação rápida .; Devolução obrigatória da peça velha .
VAUXHALL VIVARO Combi				
B4	1.9 DI, 1.9 DTI, 2.0 16V, 2.0 CDTI, 2.5 DTI 08/01 - 59 -99 kW		19-152615 ∅	
VAUXHALL VIVARO Caixa				
B4	1.9 DI, 1.9 DTI, 2.0 16V, 2.0 CDTI, 2.5 CDTI, 2.5 DTI 08/01 - 59 -107 kW		19-152615 ∅	
VAUXHALL VIVARO Camião de plataforma/chassis				
B4	2.0 CDTI, 2.5 CDTI, 2.5 D 04/03 - 66 -107 kW		19-152615 ∅	
VAUXHALL VX220				
B16 PSS10	2.0 i Turbo, 2.2 i 09/00 - 108 -147 kW	48-136723		Imposições, ver certificado de inspeção técnica VA: Rebaixamento (Peritagem): 0-10 mm; peso do eixo até: 485 kg HA: Rebaixamento (Peritagem): 0-20 mm; peso do eixo até: 760 kg
VAUXHALL ZAFIRA				
B1	1.6 16V, 1.8 16V, 1.9, 2.0 DI 16V, 2.0 DTI 16V, 2.0 GSI Turbo, 2.2 16V, 2.2 D 11/98 - 60 -147 kW	12-117376		
B3	1.6 16V 04/99 - 74 kW	36-130153	36-774210	para veículos com chassis standard
B3	1.6 16V 04/99 - 74 kW	36-130160		VA: modelo reforçado .
B3	1.8 16V, 1.9 05/99 - 06/05 85 -147 kW	36-130160	36-774210	para veículos com chassis standard
B3	1.8 16V, 1.9 05/99 - 06/05 85 -147 kW	36-130214		VA: modelo reforçado .
B3	2.0 DI 16V, 2.0 DTI 16V, 2.2 16V, 2.2 D 11/98 - 60 -108 kW	36-130214	36-774210	para veículos com chassis standard
B3	2.0 DI 16V, 2.0 DTI 16V, 2.2 16V, 2.2 D 11/98 - 60 -108 kW	36-197880	36-774210	modelo reforçado .
B4	1.6 16V, 1.8 16V, 1.9, 2.0 DI 16V, 2.0 DTI 16V, 2.0 GSI Turbo, 2.2 16V, 2.2 D 11/98 - 60 -147 kW	22-106605 †   22-106612 †  	19-106625 ∅	
B6 Sport	1.6 16V, 1.8 16V, 1.9, 2.0 DI 16V, 2.0 DTI 16V, 2.0 GSI Turbo, 2.2 16V, 2.2 D 11/98 - 60 -147 kW	35-045984 †	24-029896 ∅	
B8	1.6 16V, 1.8 16V, 1.9, 2.0 DI 16V, 2.0 DTI 16V, 2.0 GSI Turbo, 2.2 16V, 2.2 D 11/98 - 60 -147 kW	35-045991 †	24-029902 ∅	

			
VAUXHALL			
VAUXHALL ZAFIRA			
B12 PK	1.6 16V, 1.8 16V, 2.0 DI 16V, 2.0 DTI 16V, 2.2 16V, 2.2 D 11/98 - 60 -108 kW	46-194220	Imposições, ver certificado de inspecção técnica VA: Rebaixamento (Peritagem): 30 mm; peso do eixo até: 1075 kg HA: Rebaixamento (Peritagem): 30 mm; peso do eixo até: 1130 kg

VAUXHALL ZAFIRA Mk II				
B3	1.6, 1.7 CDTI, 1.7 TD, 1.8 04/05 - 77 -103 kW	37-161804	38-162350	para veículos com chassis standard
B3	1.6, 1.7 CDTI, 1.7 TD, 1.8 04/05 - 77 -103 kW	37-161798		VA: modelo reforçado .
B3	1.6, 1.7 CDTI, 1.7 TD, 1.8 04/05 - 77 -103 kW		38-162343	HA: para veículos com regulação de nível
B3	1.9 CDTI, 2.0, 2.2 07/05 - 88 -176 kW	37-161798	38-162350	para veículos com chassis standard
B3	1.9 CDTI, 2.0, 2.2 07/05 - 88 -176 kW	37-161781		VA: modelo reforçado .
B3	1.9 CDTI, 2.0, 2.2 07/05 - 88 -176 kW		38-162343	HA: para veículos com regulação de nível
B3	1.9 CDTI 07/05 - 110 kW		38-162343	HA: para veículos com regulação de nível
B4	1.6, 1.7 CDTI, 1.7 TD, 1.8, 1.9 CDTI, 2.0, 2.2 04/05 - 77 -176 kW	22-141590 † ↻ 22-141606 † ↻	19-141626 ♂	para veículos sem regulação electr. da suspensão; para veículos sem chassis IDS+
B6 Sport	1.6, 1.7 CDTI, 1.7 TD, 1.8, 1.9 CDTI, 2.0, 2.2 04/05 - 77 -176 kW	35-114635 † ↻ 35-114642 † ↻	24-118576 ♂	para veículos sem chassis IDS+; para veículos sem regulação electr. da suspensão
B12 PK	1.6, 1.8 04/05 - 77 -103 kW	46-194237		Imposições, ver certificado de inspecção técnica; para veículos sem chassis IDS+; para veículos sem regulação electr. da suspensão VA: Rebaixamento (Peritagem): 30 mm; peso do eixo até: 1030 kg HA: Rebaixamento (Peritagem): 30-35 mm; peso do eixo até: 1230 kg
B12 PK	1.7 CDTI, 1.7 TD, 1.9 CDTI, 2.0, 2.2 07/05 - 81 -176 kW	46-194244		Imposições, ver certificado de inspecção técnica; para veículos sem chassis IDS+; para veículos sem regulação electr. da suspensão VA: Rebaixamento (Peritagem): 30 mm; peso do eixo até: 1155 kg HA: Rebaixamento (Peritagem): 30-35 mm; peso do eixo até: 1230 kg

VOLVO				
VOLVO C30				
B4	1.6, 1.6 D, 1.8, 1.8 FlexFuel, 2.0, 2.0 D, 2.4 D5, 2.4 i, D5, T5 10/06 - 74 -169 kW	22-112811 † ↻ 22-112880 † ↻	19-119526 ♂	
B6 Sport	1.6, 1.6 D, 1.8, 1.8 FlexFuel, 2.0, 2.0 D, 2.4 D5, 2.4 i, D5, T5 10/06 - 74 -169 kW	35-110736 † ↻ 35-110743 † ↻	24-113823 ♂	
B8	1.6, 1.6 D, 1.8, 1.8 FlexFuel, 2.0, 2.0 D, 2.4 D5, 2.4 i, D5, T5 10/06 - 74 -169 kW	35-110767 † ↻ 35-110774 † ↻	24-113830 ♂	
B12 PK	1.6, 1.6 D, 1.8, 1.8 FlexFuel, 2.0 10/06 - 74 -107 kW	46-194367		Imposições, ver certificado de inspecção técnica VA: Rebaixamento (Peritagem): 30 mm; peso do eixo até: 1020 kg HA: Rebaixamento (Peritagem): 30 mm; peso do eixo até: 900 kg

			
VOLVO			
VOLVO C30			
B12 PK	2.0 D, 2.4 i, D5, T5 10/06 - 100 -169 kW	46-194350	Imposições, ver certificado de inspeção técnica VA: Rebaixamento (Peritagem): 30 mm; peso do eixo até: 1140 kg HA: Rebaixamento (Peritagem): 30 mm; peso do eixo até: 900 kg
B14	1.6, 1.6 D, 1.8, 1.8 FlexFuel, 2.0, 2.0 D, 2.4 D5, 2.4 i, D5, T5 10/06 - 74 -169 kW	47-121225	Imposições, ver certificado de inspeção técnica VA: Rebaixamento (Peritagem): 15-30 mm; peso do eixo até: 1100 kg HA: Rebaixamento (Peritagem): 10-20 mm; peso do eixo até: 1090 kg
B16 PSS9	1.6, 1.6 D, 1.8, 1.8 FlexFuel, 2.0, 2.0 D, 2.4 D5, 2.4 i, D5, T5 10/06 - 74 -169 kW	48-121262	Imposições, ver certificado de inspeção técnica VA: Rebaixamento (Peritagem): 15-30 mm; peso do eixo até: 1100 kg HA: Rebaixamento (Peritagem): 10-20 mm; peso do eixo até: 1090 kg

VOLVO S40 I (VS)



















B3	1.8, 1.8 i, 2.0, 2.0 T 07/95 - 08/99 85 -118 kW	36-163144	36-163113	
B3	1.8, 1.8 i, 2.0, 2.0 T 07/95 - 08/99 85 -118 kW			HA: para veículos com regulação de nível
B3	1.9 TD 07/95 - 08/99 66 kW	36-154760	36-163113	
B4	1.6, 1.8, 1.8 i, 1.9 DI, 1.9 T4, 1.9 TD, 2.0, 2.0 T 10/97 - 05/99 66 -147 kW	22-046819 † ↻ 22-046802 † ↻	19-061283 ½	para veículos com chassis standard
B4	1.6, 1.8, 1.8 i, 1.9 DI, 1.9 T4, 1.9 TD, 2.0, 2.0 T 06/99 - 04/00 66 -147 kW	22-118684 † ↻ 22-118691 † ↻	19-061283 ½	para veículos com chassis standard
B4	1.6, 1.8, 1.8 i, 1.9 DI, 1.9 T4, 2.0, 2.0 T, 2.0 T4 05/00 - 12/03 70 -147 kW	22-120199 † ↻ 22-120205 † ↻	19-118703 ½	para veículos com chassis standard




VOLVO V40 Combi (VW)

B3	1.8, 1.8 i, 2.0, 2.0 T 07/95 - 08/99 85 -118 kW	36-163144	36-154784	
B3	1.8, 1.8 i, 2.0, 2.0 T 07/95 - 08/99 85 -118 kW			HA: para veículos com regulação de nível
B3	1.9 TD 07/95 - 08/99 66 kW	36-154760	36-154784	
B4	1.6, 1.8, 1.8 i, 1.9 DI, 1.9 T4, 1.9 TD, 2.0, 2.0 T 10/97 - 05/99 66 -147 kW	22-046819 † ↻ 22-046802 † ↻	19-061283 ½	para veículos com chassis standard HA: para veículos sem regulação de nível
B4	1.6, 1.8, 1.8 i, 1.9 DI, 1.9 T4, 1.9 TD, 2.0, 2.0 T 05/99 - 04/00 66 -147 kW	22-118684 † ↻ 22-118691 † ↻	19-118703 ½	para veículos com chassis standard HA: para veículos sem regulação de nível
B4	1.6, 1.8, 1.8 i, 1.9 DI, 2.0, 2.0 T, 2.0 T4 05/00 - 06/04 70 -147 kW	22-120199 † ↻ 22-120205 † ↻	19-118703 ½	para veículos com chassis standard HA: para veículos sem regulação de nível

VOLVO S40 II (MS)

B4	1.6, 1.6 D, 1.6 D2, 1.8, 1.8 FlexFuel, 2.0, 2.0 D, 2.0 F, 2.4, 2.4 D5, D3, D4, T5 01/04 - 74 -169 kW	22-112811 † ↻ 22-112880 † ↻	19-119526 ½	
B6 Sport	1.6, 1.6 D, 1.6 D2, 1.8, 1.8 FlexFuel, 2.0, 2.0 D, 2.0 F, 2.4, 2.4 D5, D3, D4, T5 01/04 - 74 -169 kW	35-110736 † ↻ 35-110743 † ↻	24-113823 ½	

					
VOLVO					
VOLVO S40 II (MS)					
B8	1.6, 1.6 D, 1.6 D2, 1.8, 1.8 FlexFuel, 2.0, 2.0 D, 2.0 F, 2.4, 2.4 D5, D3, D4, T5 01/04 - 74 -169 kW	35-110767 †  35-110774 † 	24-113830 		
B12 PK	1.6, 1.6 D, 1.6 D2, 2.0, 2.0 F 01/05 - 74 -107 kW	46-182296		Imposições, ver certificado de inspeção técnica VA: Rebaixamento (Peritagem): 25 mm; peso do eixo até: 1020 kg HA: Rebaixamento (Peritagem): 25 mm; para veículos sem regulação de nível; peso do eixo até: 1010 kg	
B12 PK	2.0 D, 2.4, 2.4 D5, T5 01/04 - 100 -169 kW	46-182289		Imposições, ver certificado de inspeção técnica VA: Rebaixamento (Peritagem): 25 mm; peso do eixo até: 1140 kg HA: Rebaixamento (Peritagem): 25 mm; para veículos sem regulação de nível; peso do eixo até: 1010 kg	
B14	1.6, 1.6 D, 1.6 D2, 1.8, 1.8 FlexFuel, 2.0, 2.0 D, 2.0 F, 2.4, 2.4 D5, D3, D4, T5 01/04 - 74 -169 kW	47-121225		Imposições, ver certificado de inspeção técnica VA: Rebaixamento (Peritagem): 35-50 mm; peso do eixo até: 1100 kg HA: Rebaixamento (Peritagem): 35-50 mm; peso do eixo até: 1090 kg	
B16 PSS9	1.6, 1.6 D, 1.6 D2, 1.8, 1.8 FlexFuel, 2.0, 2.0 D, 2.0 F, 2.4, 2.4 D5, D3, D4, T5 01/04 - 74 -169 kW	48-121262		Imposições, ver certificado de inspeção técnica VA: Rebaixamento (Peritagem): 35-50 mm; peso do eixo até: 1100 kg HA: Rebaixamento (Peritagem): 35-50 mm; peso do eixo até: 1090 kg	
VOLVO V50 (MW)					
B4	1.6, 1.6 D, 1.8, 1.8 FlexFuel, 2.0, 2.0 D, 2.4, 2.4 D5, 2.4 Tdi, T5 04/04 - 74 -169 kW	22-112811 †  22-112880 † 	19-119526 		
B6 Sport	1.6, 1.6 D, 1.8, 1.8 FlexFuel, 2.0, 2.0 D, 2.4, 2.4 D5, 2.4 Tdi, T5 04/04 - 74 -169 kW	35-110736 †  35-110743 † 	24-113823 		
B8	1.6, 1.6 D, 1.8, 1.8 FlexFuel, 2.0, 2.0 D, 2.4, 2.4 D5, 2.4 Tdi, T5 04/04 - 74 -169 kW	35-110767 †  35-110774 † 	24-113830 		
B12 PK	1.6, 1.6 D, 2.0 01/05 - 74 -107 kW	46-182296		Imposições, ver certificado de inspeção técnica VA: Rebaixamento (Peritagem): 25 mm; peso do eixo até: 1020 kg HA: Rebaixamento (Peritagem): 25 mm; para veículos sem regulação de nível; peso do eixo até: 1010 kg	
B12 PK	2.0 D, 2.4, 2.4 D5, T5 04/04 - 100 -169 kW	46-182289		Imposições, ver certificado de inspeção técnica VA: Rebaixamento (Peritagem): 25 mm; peso do eixo até: 1140 kg HA: Rebaixamento (Peritagem): 25 mm; para veículos sem regulação de nível; peso do eixo até: 1010 kg	
B14	1.6, 1.6 D, 1.8, 1.8 FlexFuel, 2.0, 2.0 D, 2.4, 2.4 D5, 2.4 Tdi, T5 04/04 - 74 -169 kW	47-121225		Imposições, ver certificado de inspeção técnica VA: Rebaixamento (Peritagem): 20-40 mm; peso do eixo até: 1100 kg HA: Rebaixamento (Peritagem): 20-40 mm; peso do eixo até: 1090 kg	
B16 PSS9	1.6, 1.6 D, 1.8, 1.8 FlexFuel, 2.0, 2.0 D, 2.4, 2.4 D5, 2.4 Tdi, T5 04/04 - 74 -169 kW	48-121262		Imposições, ver certificado de inspeção técnica VA: Rebaixamento (Peritagem): 20-40 mm; peso do eixo até: 1100 kg HA: Rebaixamento (Peritagem): 20-40 mm; peso do eixo até: 1090 kg	
VOLVO S60					
B4	2.0 T, 2.3 T5, 2.4, 2.4 Bifuel, 2.4 D, 2.4 D5, 2.4 T, 2.4 T5, 2.5 T, T5 11/00 - 93 -195 kW	22-155344 †	24-193276 	para veículos sem regulação de nível	
B6 Sport	2.0 T, 2.3 T5, 2.4, 2.4 Bifuel, 2.4 D, 2.4 D5, 2.4 T, 2.4 T5, 2.5 T, T5 11/00 - 93 -195 kW	35-052210 †	24-067935 	para veículos sem regulação de nível; para veículos com chassis standard	
B8	2.0 T, 2.3 T5, 2.4, 2.4 D, 2.4 D5, 2.4 T, 2.4 T5, 2.5 T, T5 11/00 - 93 -195 kW	35-052227 †	24-067942 	para veículos sem regulação de nível; para veículos com chassis desportivo	

			
VOLVO			
VOLVO S60			
B12 PK	2.0 T, 2.4, 2.4 T, T5 11/00 - 103 -184 kW	46-190727	Imposições, ver certificado de inspeção técnica; para veículos sem regulação de nível VA: Rebaixamento (Peritagem): 30 mm; peso do eixo até: 1110 kg HA: Rebaixamento (Peritagem): 30 mm; peso do eixo até: 1120 kg
B12 PK	2.4 D, 2.4 D5, 2.5 T 02/04 - 93 -154 kW	46-190734	Imposições, ver certificado de inspeção técnica; para veículos sem regulação de nível VA: Rebaixamento (Peritagem): 30 mm; peso do eixo até: 1110 kg HA: Rebaixamento (Peritagem): 30 mm; peso do eixo até: 1120 kg

VOLVO S70 (P80_)

B4	2.0, 2.0 Turbo, 2.3, 2.3 T-5, 2.3 Turbo, 2.4, 2.4 Turbo, 2.5, 2.5 Bifuel, 2.5 TDI 01/97 - 11/00 93 -195 kW	22-045799 † 11-101314 SP	19-029450 ½	para veículos sem regulação de nível; para veículos com chassis standard
B6 Sport	2.0, 2.0 Turbo, 2.3, 2.3 T-5, 2.3 Turbo, 2.4, 2.4 Turbo, 2.5, 2.5 Bifuel, 2.5 TDI 01/97 - 11/00 93 -195 kW	22-193360 † 22-040152 † 11-101314 SP	24-016407 ½	para veículos sem regulação de nível

VOLVO C70 I Coupé

B4	2.0, 2.0 T, 2.3 T-5, 2.5, 2.5 T 03/97 - 09/02 120 -176 kW	22-045799 † 11-101314 SP	19-029450 ½	
B6 Sport	2.0, 2.0 T, 2.3 T-5, 2.5, 2.5 T 03/97 - 09/02 120 -176 kW	22-193360 † 22-040152 † 11-101314 SP	24-016407 ½	

VOLVO C70 I Cabriolet














B4	2.0, 2.0 T, 2.3 T5, 2.3 T-5, 2.4 T, 2.5, 2.5 T 03/98 - 10/05 120 -180 kW	22-045799 † 11-101314 SP	19-029450 ½	
B6 Sport	2.0, 2.0 T, 2.3 T5, 2.3 T-5, 2.4 T, 2.5, 2.5 T 03/98 - 10/05 120 -180 kW	22-193360 † 22-040152 † 11-101314 SP	24-016407 ½	







VOLVO C70 II Cabriolet







B4	2.0 D, 2.4, 2.4 i, D5, T5 03/07 - 100 -169 kW	22-112811 † 22-112880 †	19-147291 ½	para veículos com chassis standard
B6 Sport	2.0 D, 2.4, 2.4 i, D5, T5 03/07 - 100 -169 kW	35-110736 † 35-110743 †	24-142182 ½	
B8	2.0 D, 2.4, 2.4 i, D5, T5 03/07 - 100 -169 kW	35-110767 † 35-110774 †	24-142199 ½	


VOLVO V70 I Combi (P80_)


B4	2.0, 2.0 Turbo, 2.3 T-5, 2.3 Turbo, 2.4, 2.4 Bifuel, 2.4 Turbo, 2.5, 2.5 Bifuel, 2.5 TDI 01/97 - 05/00 93 -184 kW	22-045799 † 11-101314 SP	19-029450 ½	para veículos sem regulação de nível
B6 Sport	2.0, 2.0 Turbo, 2.3 T-5, 2.3 Turbo, 2.4, 2.4 Bifuel, 2.4 Turbo, 2.5, 2.5 Bifuel, 2.5 TDI 01/97 - 05/00 93 -184 kW	22-193360 † 22-040152 † 11-101314 SP	24-016407 ½	para veículos sem regulação de nível










				
VOLVO				
VOLVO V70 II Combi (P80_)				
B4	2.0 T, 2.3, 2.3 T5, 2.4, 2.4 Bifuel, 2.4 D, 2.4 D5, 2.4 T, 2.4 T5, 2.5 T, 2.5 TDI, 3.2 03/00 - 93 -195 kW	22-155344 †	24-193276 ½	para veículos sem regulação de nível
B6 Sport	2.0 T, 2.3, 2.3 T5, 2.4, 2.4 Bifuel, 2.4 D, 2.4 D5, 2.4 T, 2.4 T5, 2.5 T, 2.5 TDI, 3.2 03/00 - 93 -195 kW	35-052210 †	24-067935 ½	para veículos sem regulação de nível
B8	2.0 T, 2.3, 2.3 T5, 2.4, 2.4 Bifuel, 2.4 D, 2.4 D5, 2.4 T, 2.4 T5, 2.5 T, 2.5 TDI, 3.2 03/00 - 93 -195 kW	35-052227 †	24-067942 ½	para veículos sem regulação de nível
B12 PK	2.0 T, 2.3 T5, 2.4, 2.4 T, 2.4 T5 03/00 - 103 -191 kW	46-190703		Imposições, ver certificado de inspecção técnica; para veículos sem regulação de nível VA: Rebaixamento (Peritagem): 30 mm; peso do eixo até: 1100 kg HA: Rebaixamento (Peritagem): 30 mm; peso do eixo até: 1170 kg
B12 PK	2.4 D, 2.4 D5, 2.5 T, 2.5 TDI 03/00 - 93 -154 kW	46-190710		Imposições, ver certificado de inspecção técnica; para veículos sem regulação de nível VA: Rebaixamento (Peritagem): 30 mm; peso do eixo até: 1120 kg HA: Rebaixamento (Peritagem): 30 mm; peso do eixo até: 1170 kg
VOLVO V70 III Combi				
B4	1.6 D, 1.6 DRIVE, 2.0, 2.0 D, 2.0 FlexFuel, 2.0 T, 2.4 D, 2.4 D5, 2.5 T, 2.5 T FlexFuel, 2.5 T FlexiFuel, 3.2, D3, D5, T4, T5 08/07 - 80 -177 kW	22-182869 †  22-182876 † 	19-170206 ½	para veículos sem regulação de nível; para veículos sem regulação electr. da suspensão; para veículos com chassis standard; para veículos com chassis desportivo
B6 Sport	1.6 D, 1.6 DRIVE, 2.0, 2.0 D, 2.0 FlexFuel, 2.0 T, 2.4 D, 2.4 D5, 2.5 T, 2.5 T FlexFuel, 2.5 T FlexiFuel, 3.2, D3, D5, T4, T5 08/07 - 80 -177 kW	35-144960 †  35-144977 † 	24-146135 ½	para veículos sem regulação de nível; para veículos com chassis standard; para veículos sem regulação electr. da suspensão
B8	1.6 D, 1.6 DRIVE, 2.0, 2.0 D, 2.0 FlexFuel, 2.0 T, 2.4 D, 2.4 D5, 2.5 T, 2.5 T FlexFuel, 2.5 T FlexiFuel, 3.2, D3, D5, T4, T5 08/07 - 80 -177 kW	35-144984 †  35-144991 † 	24-143639 ½	para veículos sem regulação de nível; para veículos sem regulação electr. da suspensão
VOLVO S80 (TS, XY)				
B4	2.0, 2.0 T, 2.4, 2.4 D, 2.4 D5, 2.4 T, 2.5 TDI, 2.8 T6, 2.9, 3.0, 3.0 T6 05/98 - 07/06 96 -200 kW	22-155344 †	24-193276 ½	para veículos com chassis standard
B6 Sport	2.0, 2.0 T, 2.4, 2.4 D, 2.4 D5, 2.4 T, 2.5 TDI, 2.8 T6, 2.9, 3.0, 3.0 T6 05/98 - 07/06 96 -200 kW	35-052210 †	24-067935 ½	para veículos sem regulação de nível; para veículos com chassis standard
B8	2.0, 2.0 T, 2.4, 2.4 D, 2.4 D5, 2.4 T, 2.5 TDI, 2.8 T6, 2.9, 3.0, 3.0 T6 05/98 - 07/06 96 -200 kW	35-052227 †	24-067942 ½	para veículos sem regulação de nível; para veículos com chassis desportivo
VOLVO S80 II				
B4	2.0, 2.0 FlexFuel, 2.0 T, 2.0 TDi, 2.4 D, 2.4 D5, 2.5 T, 2.5 T FlexFuel, 3.2, D3, D5, T4, T5 03/06 - 100 -179 kW	22-182869 †  22-182876 † 	19-170206 ½	para veículos sem regulação de nível; para veículos sem regulação electr. da suspensão; para veículos com chassis standard; para veículos com chassis desportivo
B6 Sport	2.0, 2.0 FlexFuel, 2.0 T, 2.0 TDi, 2.4 D, 2.4 D5, 2.5 T, 2.5 T FlexFuel, 3.2, D3, D5, T4, T5 03/06 - 100 -179 kW	35-144960 †  35-144977 † 	24-143639 ½	para veículos sem regulação de nível; para veículos com chassis standard; para veículos sem regulação electr. da suspensão

			
VOLVO			
VOLVO S80 II			
B8	2.0, 2.0 FlexFuel, 2.0 T, 2.0 TDi, 2.4 D, 2.4 D5, 2.5 T, 2.5 T FlexFuel, 3.2, D3, D5, T4, T5 03/06 - 100 -179 kW	35-144984  35-144991 	24-143646  para veículos sem regulação de nível; para veículos sem regulação electr. da suspensão
B12 PK	2.4 D, 2.4 D5, 2.5 T, 2.5 T FlexFuel, 3.2, D5 03/06 - 120 -179 kW	46-190741	Imposições, ver certificado de inspecção técnica; para veículos sem regulação de nível VA: Rebaixamento (Peritagem): 30 mm; peso do eixo até: 1270 kg HA: Rebaixamento (Peritagem): 30 mm; peso do eixo até: 1210 kg




VOLVO XC 90			
B4	2.5 T, 3.2, D5, T6, V8 10/02 - 120 -232 kW	22-170729 	i.V.  para veículos sem regulação de nível; para veículos com chassis standard
B6 Sport	2.5 T, 3.2, D5, T6, V8 10/02 - 120 -232 kW	35-146995 	24-147002  para veículos com suspensão de molas helicoidais; para veículos sem regulação de nível
B6 Sport	2.5 T, 3.2, D5, T6, V8 10/02 - 120 -232 kW	35-146995 	24-147002  para veículos com suspensão de molas helicoidais; para veículos com regulação de nível HA: Regulação do nível inativa após alteração

VOLVO 140 (142, 144)			
B3	1.8, 1.8 S, 2.0, 2.0 S 08/66 - 08/75 55 -91 kW	36-163243	36-163212
B6 Sport	1.8, 1.8 S, 2.0, 2.0 S 08/66 - 08/75 55 -91 kW	24-002899 	

VOLVO 164			
B6 Sport	2.9, 2.9 E 08/68 - 07/74 96 -118 kW	24-002899 	

VOLVO 240 (P242, P244)			
B3	2.0, 2.1, 2.1 Turbo, 2.3, 2.3 i CAT, 2.4 Diesel, 2.7 GLT6 08/74 - 07/80 58 -114 kW	36-163199	36-163212
B3	2.0, 2.1, 2.1 Turbo, 2.3, 2.3 i CAT, 2.4 Diesel, 2.7 GLT6 08/74 - 07/80 58 -114 kW	36-163182	modelo reforçado .
B4	2.0, 2.1, 2.1 Turbo, 2.3, 2.3 i CAT, 2.4 Diesel, 2.7 GLT6 08/74 - 07/80 58 -114 kW	21-030314 	19-019529 
B6 Sport	2.0, 2.1, 2.1 Turbo, 2.3, 2.3 i CAT, 2.4 Diesel, 2.7 GLT6 08/74 - 07/80 58 -114 kW	34-181539 	24-002967  VA: Dados: 131/83 HA: Dados: 225/175
B6 Sport	2.0, 2.1, 2.1 Turbo, 2.3, 2.3 i CAT, 2.4 Diesel, 2.7 GLT6 08/74 - 07/80 58 -114 kW	34-030837 	24-022118  Modelo tipo: Rallye VA: Dados: 350/150 HA: Dados: 275/200
B6 Sport	2.0, 2.1, 2.1 Turbo, 2.3, 2.3 i CAT, 2.4 Diesel, 2.7 GLT6 08/74 - 07/80 58 -114 kW	34-031520 	Modelo tipo: Heavy Duty VA: Dados: 300/175
B6 Sport	2.0, 2.1, 2.1 Turbo, 2.3, 2.3 i CAT, 2.4 Diesel, 2.7 GLT6 08/74 - 07/80 58 -114 kW	34-030806 	33-067230  Modelo tipo: Cup VA: Dados: 305/206 HA: Dados: 225/150

VOLVO 240 Kombi (P245)			
B3	2.0, 2.1, 2.1 Turbo, 2.3, 2.3 CAT, 2.3 i CAT, 2.4 Diesel, 2.7 GLT6, 2.8 08/74 - 09/82 50 -114 kW	36-163199	36-163137




				
VOLVO				
VOLVO 240 Kombi (P245)				
B3	2.0, 2.1, 2.1 Turbo, 2.3, 2.3 CAT, 2.3 i CAT, 2.4 Diesel, 2.7 GLT6, 2.8 08/74 - 09/82 50 -114 kW	36-163182	36-163106	modelo reforçado .
B4	2.0, 2.1, 2.1 Turbo, 2.3, 2.3 CAT, 2.3 i CAT, 2.4 Diesel, 2.7 GLT6, 2.8 08/74 - 09/82 50 -114 kW	21-030314 †	19-019529 ∅	
B6 Sport	2.0, 2.1, 2.1 Turbo, 2.3, 2.3 CAT, 2.3 i CAT, 2.4 Diesel, 2.7 GLT6, 2.8 08/74 - 09/82 50 -114 kW	34-181539 †	24-002967 ∅	VA: Dados: 131/83 HA: Dados: 225/107
B6 Sport	2.0, 2.1, 2.1 Turbo, 2.3, 2.3 CAT, 2.3 i CAT, 2.4 Diesel, 2.7 GLT6, 2.8 08/74 - 09/82 50 -114 kW	34-030837 †	24-022118 ∅	Modelo tipo: Rallye VA: Dados: 350/150 HA: Dados: 275/200
B6 Sport	2.0, 2.1, 2.1 Turbo, 2.3, 2.3 CAT, 2.3 i CAT, 2.4 Diesel, 2.7 GLT6, 2.8 08/74 - 09/82 50 -114 kW	34-031520 †		Modelo tipo: Heavy Duty VA: Dados: 300/175
B6 Sport	2.0, 2.1, 2.1 Turbo, 2.3, 2.3 CAT, 2.3 i CAT, 2.4 Diesel, 2.7 GLT6, 2.8 08/74 - 09/82 50 -114 kW	34-030806 †	33-067230 ∅	Modelo tipo: Cup VA: Dados: 305/206 HA: Dados: 225/150




VOLVO 260 (P262, P264)




B3	2.7, 2.8 08/74 - 07/82 92 -114 kW	36-163199	36-163212	
B3	2.7, 2.8 08/74 - 07/82 92 -114 kW	36-163182		modelo reforçado .
B4	2.7, 2.8 08/74 - 07/82 92 -114 kW	21-030314 †	19-019529 ∅	
B6 Sport	2.7, 2.8 08/74 - 07/82 92 -114 kW	34-181539 †	24-002967 ∅	VA: Dados: 131/83 HA: Dados: 225/107
B6 Sport	2.7, 2.8 08/74 - 07/82 92 -114 kW	34-030837 †	24-022118 ∅	Modelo tipo: Rallye VA: Dados: 350/150 HA: Dados: 275/200
B6 Sport	2.7, 2.8 08/74 - 07/82 92 -114 kW	34-031520 †		Modelo tipo: Heavy Duty VA: Dados: 300/175
B6 Sport	2.7, 2.8 08/74 - 07/82 92 -114 kW	34-030806 †	33-067230 ∅	Modelo tipo: Cup VA: Dados: 305/206 HA: Dados: 225/150




VOLVO 260 Coupé (P262)




B3	2.7 08/77 - 07/78 103 kW	36-163199	36-163212	
B4	2.7 08/77 - 07/78 103 kW	21-030314 †	19-019529 ∅	
B6 Sport	2.7 08/77 - 07/78 103 kW	34-181539 †	24-002967 ∅	VA: Dados: 131/83 HA: Dados: 225/107
B6 Sport	2.7 08/77 - 07/78 103 kW	34-030837 †	24-022118 ∅	Modelo tipo: Rallye VA: Dados: 350/150 HA: Dados: 275/200
B6 Sport	2.7 08/77 - 07/78 103 kW	34-031520 †		Modelo tipo: Heavy Duty VA: Dados: 300/175
B6 Sport	2.7 08/77 - 07/78 103 kW	34-030806 †	33-067230 ∅	Modelo tipo: Cup VA: Dados: 305/206 HA: Dados: 225/150




				
VOLVO				
VOLVO 260 Combi (P265)				
B3	2.7, 2.8 07/75 - 07/82 92 -114 kW	36-163199	36-163137	
B3	2.7, 2.8 07/75 - 07/82 92 -114 kW	36-163182	36-163106	modelo reforçado .
B4	2.7, 2.8 07/75 - 07/82 92 -114 kW	21-030314 ↓	19-019529 ○	
B6 Sport	2.7, 2.8 07/75 - 07/82 92 -114 kW	34-181539 ↓	24-002967 ○	VA: Dados: 131/83 HA: Dados: 225/107
B6 Sport	2.7, 2.8 07/75 - 07/82 92 -114 kW	34-030837 ↓	24-022118 ○	Modelo tipo: Rallye VA: Dados: 350/150 HA: Dados: 275/200
B6 Sport	2.7, 2.8 07/75 - 07/82 92 -114 kW	34-031520 ↓		Modelo tipo: Heavy Duty VA: Dados: 300/175
B6 Sport	2.7, 2.8 07/75 - 07/82 92 -114 kW	34-030806 ↓	33-067230 ○	Modelo tipo: Cup VA: Dados: 305/206 HA: Dados: 225/150
VOLVO 440 K (445)				
B3	1.6 09/88 - 12/96 61 kW	36-163205	36-163083	
B3	1.8, 1.9 Turbo-Diesel, 2.0 08/92 - 12/96 66 -81 kW	36-154791	36-163083	
B4	1.6, 1.7, 1.7 Turbo, 1.8, 1.9 Turbo-Diesel, 2.0 08/88 - 12/96 58 -90 kW	22-041067 †	19-019871 ○	
VOLVO 460 L (464)				
B3	1.6 07/92 - 07/96 61 kW	36-163205	36-163083	
B3	1.8, 1.9 Turbo-Diesel, 2.0 08/91 - 07/96 66 -81 kW	36-154791	36-163083	
B4	1.6, 1.7, 1.7 Turbo, 1.8, 1.9 Turbo-Diesel, 2.0 08/91 - 07/96 58 -90 kW	22-041067 †	19-019871 ○	
VOLVO 480 E				
B3	1.7, 1.7 Turbo, 2.0 08/86 - 09/95 70 -90 kW	36-154791	36-163083	
B4	1.7, 1.7 Turbo, 2.0 08/86 - 09/95 70 -90 kW	22-041067 †	19-019871 ○	
VOLVO 740 (744)				
B3	2.0, 2.0 GLE, 2.0 Turbo, 2.3, 2.3 GLE, 2.3 Turbo 08/85 - 08/91 76 -147 kW	36-163168	36-163120	
B3	2.0, 2.0 GLE, 2.3 08/83 - 07/84 85 -110 kW	36-163175	36-163120	
B3	2.4 Diesel, 2.4 TD 08/84 - 07/92 60 -90 kW	36-163151	36-163120	
B4	2.0, 2.0 GLE, 2.3, 2.3 Turbo, 2.4 Diesel, 2.4 TD 07/88 - 07/92 60 -140 kW	21-030543 ↓ 11-103622 SP	19-019888 ○	CH.Nr.: 81680 ->; Eixo rígido; para veiculos sem regulação de nível


























			
VOLVO			
VOLVO 740 (744)			
B4	2.0, 2.0 GLE, 2.3, 2.4 Diesel, 2.4 TD 07/88 - 07/92 60 -117 kW	21-030543 ↓ 11-103622 SP	CH.Nr.: 81680 ->; Eixo rígido; para veículos com regulação de nível
B4	2.3 08/83 - 07/84 95 kW	21-030536 ↓	19-019888 ∅ Eixo rígido; para veículos sem regulação de nível
B4	2.3 08/83 - 07/84 95 kW	21-030536 ↓	Eixo rígido; para veículos com regulação de nível
B4	2.3 Turbo 08/86 - 07/90 115 -140 kW	21-030543 ↓ 11-103622 SP	Eixo multilink; Eixo rígido; para veículos com regulação de nível
B6 Sport	2.0, 2.3 Turbo, 2.4 Diesel, 2.4 TD 08/88 - 07/92 60 -140 kW	34-002926 ↓	24-016629 ∅ para veículos sem regulação de nível
B6 Sport	2.0, 2.0 GLE, 2.3, 2.4 Diesel, 2.4 TD 07/88 - 10/88 60 -117 kW	34-002926 ↓	24-012744 ∅ CH.Nr.: 81680 ->; Eixo rígido; para veículos sem regulação de nível
B6 Sport	2.3 08/83 - 04/84 95 kW		24-012744 ∅ -> CH.Nr.: 81679; para veículos sem regulação de nível
B6 Sport	2.3 Turbo CH-Nr. - 07/88 115 -134 kW	34-002926 ↓	24-012744 ∅ CH.Nr.: 81680 ->; para veículos sem regulação de nível
B8	2.0, 2.0 GLE, 2.3, 2.3 Turbo, 2.4 Diesel, 2.4 TD 07/88 - 07/92 60 -140 kW	34-030677 ↓	24-022033 ∅ CH.Nr.: 81680 ->; Eixo rígido; para veículos sem regulação de nível
B8	2.3 Turbo CH-Nr. - 07/88 115 -134 kW	34-030677 ↓	24-022033 ∅ CH.Nr.: 81680 ->; para veículos sem regulação de nível
VOLVO 740 Kombi (745)			
B3	2.0, 2.0 16V, 2.0 GLE, 2.0 Turbo, 2.3, 2.3 GL, 2.3 GLE, 2.3 Turbo 08/85 - 08/91 76 -147 kW	36-163168	36-164301
B3	2.4 Diesel, 2.4 TD Interc., 2.4 Turbo-Diesel 08/85 - 07/92 60 -90 kW	36-163151	36-164301
B4	2.0, 2.0 16V, 2.0 GLE, 2.0 Turbo, 2.3, 2.3 Turbo, 2.4 Diesel, 2.4 TD Interc., 2.4 Turbo-Diesel 07/88 - 07/92 60 -147 kW	21-030543 ↓ 11-103622 SP	19-019888 ∅ CH.Nr.: 81680 ->; Eixo rígido; para veículos sem regulação de nível
B4	2.0, 2.0 16V, 2.0 GLE, 2.0 Turbo, 2.3, 2.3 Turbo, 2.4 Diesel, 2.4 TD Interc., 2.4 Turbo-Diesel 07/88 - 07/92 60 -147 kW	21-030543 ↓ 11-103622 SP	CH.Nr.: 81680 ->; Eixo rígido; para veículos com regulação de nível
B6 Sport	2.0, 2.0 16V, 2.0 GLE, 2.0 Turbo, 2.3, 2.3 Turbo, 2.4 Diesel, 2.4 TD Interc. 07/88 - 08/91 60 -147 kW	34-002926 ↓	24-012744 ∅ CH.Nr.: 81680 ->; Eixo rígido; para veículos sem regulação de nível
B6 Sport	2.3 Turbo CH-Nr. - 07/88 115 kW	34-002926 ↓	24-012744 ∅ CH.Nr.: 81680 ->; para veículos sem regulação de nível
B6 Sport	2.3 Turbo, 2.4 Turbo-Diesel 08/88 - 07/92 80 -140 kW	34-002926 ↓	24-016629 ∅ para veículos sem regulação de nível
B6 Sport	2.3 Turbo CH-Nr. - 07/88 134 kW	34-002926 ↓	24-012744 ∅ CH.Nr.: 81680 ->; para veículos sem regulação de nível
B8	2.0, 2.0 16V, 2.0 GLE, 2.0 Turbo, 2.3, 2.3 Turbo, 2.4 Diesel, 2.4 TD Interc., 2.4 Turbo-Diesel 07/88 - 07/92 60 -147 kW	34-030677 ↓	24-022033 ∅ CH.Nr.: 81680 ->; Eixo rígido; para veículos sem regulação de nível




				
VOLVO				
VOLVO 760 (704, 764)				
B3	2.3 Turbo, 2.4 D, 2.4 Turbo Diesel, 2.8 08/81 - 07/84 60 -127 kW	36-163175	36-163120	
B3	2.3, 2.3 Turbo, 2.8 08/84 - 08/90 84 -134 kW	36-163168	36-163120	
B3	2.4 D, 2.4 TD Interc., 2.4 Turbo Diesel 08/84 - 07/92 60 -85 kW	36-163151	36-163120	
B4	2.3 Turbo 08/82 - 04/84 127 kW	21-030536 ↓	19-019888 ○	Eixo rígido; para veículos sem regulação de nível
B4	2.3 Turbo, 2.4 Turbo Diesel, 2.8 05/84 - 07/88 82 -127 kW	21-030543 ↓ 11-103622 SP	19-019888 ○	Eixo rígido; para veículos sem regulação de nível
B4	2.3 Turbo, 2.4 Turbo Diesel, 2.8 08/81 - 04/84 82 -127 kW	21-030536 ↓		Eixo rígido; para veículos com regulação de nível
B4	2.3 Turbo, 2.4 Turbo Diesel, 2.8 05/84 - 07/88 82 -127 kW	21-030543 ↓ 11-103622 SP		Eixo rígido; para veículos com regulação de nível
B4	2.3, 2.3 Turbo, 2.4 TD Interc., 2.4 Turbo Diesel, 2.8 08/84 - 08/90 80 -134 kW	21-030543 ↓ 11-103622 SP	19-019888 ○	Eixo rígido; para veículos sem regulação de nível
B4	2.3, 2.3 Turbo, 2.4 Turbo Diesel, 2.8 08/84 - 08/90 80 -134 kW	21-030543 ↓ 11-103622 SP		Eixo rígido; para veículos com regulação de nível
B4	2.4 Turbo Diesel, 2.8 08/81 - 04/84 82 -115 kW	21-030536 ↓	19-019888 ○	Eixo rígido; para veículos sem regulação de nível
B4	2.4 TD Interc., 2.4 Turbo Diesel, 2.8 08/86 - 07/92 80 -125 kW	21-030543 ↓ 11-103622 SP		Eixo multilink; para veículos com regulação de nível
B6 Sport	2.3 Turbo, 2.4 Turbo Diesel, 2.8 08/81 - 04/84 82 -127 kW		24-012744 ○	-> CH.Nr.: 81679; para veículos sem regulação de nível
B6 Sport	2.3, 2.3 Turbo, 2.4 TD Interc., 2.4 Turbo Diesel, 2.8 05/84 - 07/88 80 -134 kW	34-002926 ↓	24-012744 ○	CH.Nr.: 81680 ->; para veículos sem regulação de nível
B6 Sport	2.4 TD Interc., 2.4 Turbo Diesel 04/87 - 07/92 80 -85 kW	34-002926 ↓	24-016629 ○	para veículos sem regulação de nível
B8	2.3, 2.3 Turbo, 2.4 TD Interc., 2.4 Turbo Diesel, 2.8 05/84 - 07/88 80 -134 kW	34-030677 ↓	24-022033 ○	CH.Nr.: 81680 ->; para veículos sem regulação de nível
VOLVO 760 Kombi (704, 765)				
B3	2.3, 2.3 Turbo, 2.8 08/84 - 08/90 84 -134 kW	36-163168	36-164301	
B3	2.4 D, 2.4 TD Interc. 01/82 - 07/92 60 -85 kW	36-163151	36-164301	
B4	2.4 TD Interc., 2.8 08/84 - 07/92 85 -125 kW	21-030543 ↓ 11-103622 SP	19-019888 ○	Eixo rígido; para veículos sem regulação de nível
B4	2.4 TD Interc., 2.8 08/84 - 07/92 85 -125 kW	21-030543 ↓ 11-103622 SP		
B6 Sport	2.4 TD Interc. 08/88 - 07/92 85 kW	34-002926 ↓	24-016629 ○	para veículos sem regulação de nível
B6 Sport	2.4 TD Interc., 2.8 CH-Nr. - 07/88 85 -125 kW	34-002926 ↓	24-012744 ○	CH.Nr.: 81680 ->; para veículos sem regulação de nível




				
VOLVO				
VOLVO 760 Kombi (704, 765)				
B8	2.4 TD Interc., 2.8 05/84 - 07/88 85 -125 kW	34-030677 ↓	24-022033 ∅	CH.Nr.: 81680 ->; para veículos sem regulação de nível
VOLVO 780				
B4	2.4 D, 2.9 04/86 - 07/90 90 -115 kW	21-030543 ↓ 11-103622 SP	19-019888 ∅	Eixo rígido
B4	2.4 D, 2.9 04/86 - 07/90 90 -115 kW	21-030543 ↓ 11-103622 SP		Eixo multiink; para veículos com regulação de nível
VOLVO 850 (LS)				
B4	2.0, 2.0 Turbo, 2.3, 2.3 T5, 2.3 T5 R, 2.3 T5-R, 2.3 Turbo R, 2.4 GLE, 2.5, 2.5 TDI 08/91 - 10/97 93 -184 kW	22-045799 ↓ 11-101314 SP	19-029450 ∅	para veículos sem regulação de nível; para veículos com chassis standard
B4	2.0, 2.0 Turbo, 2.3, 2.3 T5, 2.3 T5 R, 2.3 T5-R, 2.3 Turbo R, 2.4 GLE, 2.5, 2.5 TDI 08/91 - 10/97 93 -184 kW	22-045799 ↓ 11-101314 SP		para veículos com regulação de nível; para veículos com chassis standard
B6 Sport	2.0, 2.0 Turbo, 2.3, 2.3 T5, 2.3 T5 R, 2.3 T5-R, 2.3 Turbo R, 2.4 GLE, 2.5, 2.5 TDI 08/91 - 10/97 93 -184 kW	22-193360 ↓ 22-040152 ↓ 11-101314 SP	24-016407 ∅	para veículos sem regulação de nível
B6 Sport	2.0, 2.0 Turbo, 2.3 T5, 2.5 06/91 - 01/94 103 -166 kW	22-040152 ↓	24-016407 ∅	para veículos sem regulação de nível
VOLVO 850 Combi (LW)				
B4	2.0, 2.0 Turbo, 2.3, 2.3 T5, 2.3 T5 R, 2.3 T5-R, 2.3 Turbo R, 2.4 GLE, 2.5, 2.5 TDI 09/92 - 10/97 93 -184 kW	22-045799 ↓ 11-101314 SP	19-029450 ∅	para veículos sem regulação de nível; para veículos com chassis standard
B4	2.0, 2.0 Turbo, 2.3, 2.3 T5, 2.3 T5 R, 2.3 T5-R, 2.3 Turbo R, 2.4 GLE, 2.5, 2.5 TDI 09/92 - 10/97 93 -184 kW	22-045799 ↓ 11-101314 SP		para veículos com regulação de nível; para veículos com chassis standard
B6 Sport	2.0, 2.0 Turbo, 2.3, 2.3 T5, 2.3 T5 R, 2.3 T5-R, 2.3 Turbo R, 2.4 GLE, 2.5, 2.5 TDI 09/92 - 10/97 93 -184 kW	22-193360 ↓ 22-040152 ↓ 11-101314 SP	24-016407 ∅	para veículos sem regulação de nível
VOLVO 940 (944)				
B4	2.0, 2.0 GL, 2.0 Turbo, 2.3, 2.3 Turbo, 2.4 D, 2.4 TD Intercooler, 2.4 Turbo Diesel 08/90 - 12/94 60 -140 kW	21-030543 ↓ 11-103622 SP	19-019888 ∅	Eixo rígido; para veículos sem regulação de nível
B4	2.0, 2.0 GL, 2.0 Turbo, 2.3, 2.3 Turbo, 2.4 D, 2.4 TD Intercooler, 2.4 Turbo Diesel 08/90 - 12/94 60 -140 kW	21-030543 ↓ 11-103622 SP		Eixo rígido; para veículos com regulação de nível
B6 Sport	2.0, 2.0 GL, 2.0 Turbo, 2.3, 2.3 Turbo, 2.4 D, 2.4 TD Intercooler, 2.4 Turbo Diesel 08/90 - 12/94 60 -140 kW	34-002926 ↓	24-012744 ∅	Eixo rígido; para veículos sem regulação de nível
B6 Sport	2.0, 2.0 GL, 2.0 Turbo, 2.3, 2.3 Turbo, 2.4 D, 2.4 TD Intercooler, 2.4 Turbo Diesel 08/90 - 12/94 60 -140 kW	34-002926 ↓	24-016629 ∅	Suspensão independente; para veículos sem regulação de nível




				
VOLVO				
VOLVO 940 Kombi (945)				
B4	2.0, 2.0 GL, 2.0 Turbo, 2.3, 2.3 Turbo, 2.4 D, 2.4 TD Intercooler, 2.4 Turbo Diesel 08/90 - 08/94 60 -140 kW	21-030543 ↓ 11-103622 SP	19-019888 ○	Eixo rígido; para veículos sem regulação de nível
B4	2.0, 2.0 GL, 2.0 Turbo, 2.3, 2.3 Turbo, 2.4 D, 2.4 TD Intercooler, 2.4 Turbo Diesel 08/90 - 08/94 60 -140 kW	21-030543 ↓ 11-103622 SP		Eixo rígido; para veículos com regulação de nível
B6 Sport	2.0, 2.0 GL, 2.0 Turbo, 2.3, 2.3 Turbo, 2.4 D, 2.4 TD Intercooler, 2.4 Turbo Diesel 08/90 - 12/94 60 -140 kW	34-002926 ↓	24-012744 ○	Eixo rígido; para veículos sem regulação de nível
B6 Sport	2.0, 2.0 GL, 2.0 Turbo, 2.3, 2.3 Turbo, 2.4 D, 2.4 TD Intercooler, 2.4 Turbo Diesel 08/90 - 08/94 60 -140 kW	34-002926 ↓	24-016629 ○	Suspensão independente; para veículos sem regulação de nível
VOLVO 940 II (944)				
B4	2.0 Turbo, 2.3, 2.3 ti, 2.3 Turbo, 2.4 TD Interc. 08/94 - 10/98 85 -121 kW	21-030543 ↓ 11-103622 SP	19-019888 ○	Eixo rígido; para veículos sem regulação de nível
B4	2.0 Turbo, 2.3, 2.3 ti, 2.3 Turbo, 2.4 TD Interc. 08/94 - 10/98 85 -121 kW	21-030543 ↓ 11-103622 SP		Eixo rígido; para veículos com regulação de nível
B6 Sport	2.3, 2.3 Turbo, 2.4 TD Interc. 08/94 - 12/94 85 -121 kW	34-002926 ↓	24-012744 ○	Eixo rígido; para veículos sem regulação de nível
B6 Sport	2.3, 2.3 Turbo 08/94 - 12/94 85 -121 kW	34-002926 ↓	24-016629 ○	Suspensão independente; para veículos sem regulação de nível
VOLVO 940 II Combi (945)				
B4	2.0 Turbo, 2.3, 2.3 ti, 2.3 Turbo, 2.4 TD Interc. 08/94 - 10/98 85 -126 kW	21-030543 ↓ 11-103622 SP	19-019888 ○	Eixo rígido; para veículos sem regulação de nível
B4	2.0 Turbo, 2.3, 2.3 ti, 2.3 Turbo, 2.4 TD Interc. 08/94 - 10/98 85 -126 kW	21-030543 ↓ 11-103622 SP		Eixo rígido; para veículos com regulação de nível
B6 Sport	2.3, 2.3 Turbo, 2.4 TD Interc. 08/94 - 12/94 85 -121 kW	34-002926 ↓	24-012744 ○	Eixo rígido; para veículos sem regulação de nível
B6 Sport	2.3 08/90 - 12/94 85 kW	34-002926 ↓	24-016629 ○	Suspensão independente; para veículos sem regulação de nível
B6 Sport	2.3, 2.3 Turbo, 2.4 TD Interc. 08/94 - 12/94 90 -121 kW	34-002926 ↓	24-016629 ○	Suspensão independente; para veículos sem regulação de nível
VOLVO 960 (964)				
B4	2.4 TD Interc., 2.9 08/90 - 07/94 85 -150 kW	21-030543 ↓ 11-103622 SP		Eixo multilink; para veículos com regulação de nível
B6 Sport	2.9 08/90 - 07/94 150 kW	34-002926 ↓	24-012744 ○	para veículos sem regulação de nível
B6 Sport	2.9 08/90 - 07/94 150 kW	34-002926 ↓	24-016629 ○	Suspensão independente; para veículos sem regulação de nível
VOLVO 960 Kombi (965)				
B3	2.4 TD Interc., 2.9 08/90 - 07/94 85 -150 kW		36-164301	para veículos sem regulação de nível

					
VOLVO					
VOLVO 960 Kombi (965)					
B4	2.4 TD Interc., 2.4 Tdi, 2.8, 2.9 08/90 - 07/94 85 -150 kW	21-030543 ↓ 11-103622 SP	19-019888 ○		Eixo rígido; para veículos sem regulação de nível
B4	2.4 TD Interc., 2.4 Tdi, 2.8, 2.9 08/90 - 07/94 85 -150 kW	21-030543 ↓ 11-103622 SP			Eixo rígido; para veículos com regulação de nível
B6 Sport	2.8, 2.9 08/90 - 07/94 108 -150 kW	34-002926 ↓	24-012744 ○		para veículos sem regulação de nível
B6 Sport	2.8, 2.9 08/90 - 07/94 108 -150 kW	34-002926 ↓	24-016629 ○		Suspensão independente; para veículos sem regulação de nível
VOLVO DUETT					
B6 Sport	1.8 08/61 - 07/67 50 kW	24-060196 ○			
VOLVO P 121					
B6 Sport	1.6, 1.8, 2.0 05/59 - 01/69 44 -60 kW	24-002837 †	24-002936 †		
VOLVO P 122 S AMAZON					
B6 Sport	1.6, 1.8, 2.0 05/59 - 05/71 59 -76 kW	24-002837 †	24-002936 †		
VOLVO P 122 S AMAZON Combi					
B6 Sport	1.8 08/61 - 07/67 59 kW	24-002837 †			
VOLVO P 544					
B6 Sport	1.6, 1.8 08/61 - 07/67 44 -61 kW	24-060196 ○			
VOLVO P 1800					
B6 Sport	1.8, 1.8 S, 2.0 ES 04/62 - 11/73 66 -91 kW	24-002837 †	24-002936 †		
VOLVO P 2200 Combi					
B6 Sport	1.8 09/64 - 08/67 50 -63 kW	24-002837 †	24-002936 †		
VW					
VW BORA (1J2)					
B1	1.4 16V, 1.6, 1.6 16V, 1.8, 1.8 T, 1.9 SDI, 1.9 TDI, 2.0, 2.3 V5 10/98 - 05/05 50 -125 kW	12-116966	12-117079		VA: com rolamentos de esferas HA: -> 12/01; -> CH.Nr.: 1J-Y-530 000
B1	1.4 16V, 1.6, 1.6 16V, 1.6 FSI, 1.8, 1.8 T, 1.9 SDI, 1.9 TDI, 2.0, 2.3 V5 10/98 - 05/05 50 -132 kW	12-116966	12-117840		VA: com rolamentos de esferas HA: 12/01 ->; CH.Nr.: 1J-Y-530 001 ->
B1	1.8 4motion, 1.9 TDI 4motion, 2.0 4motion, 2.3 V5 4motion, 2.8 V6 4motion 12/98 - 05/05 66 -150 kW	12-116966			VA: com rolamentos de esferas
B3	1.6, 1.6 16V, 1.6 FSI, 1.8, 1.8 T, 1.9 SDI, 2.0 10/98 - 05/05 50 -132 kW	37-131432	36-134137		para veículos com chassis standard

			
VW			
VW BORA (1J2)			
B3	1.6, 1.6 16V, 1.6 FSI, 1.8, 1.8 4motion, 1.8 T, 1.9 TDI, 2.0, 2.3 V5 10/98 - 05/05 66 -125 kW		36-131297 modelo reforçado .
B3	2.3 V5 10/98 - 05/05 110 -125 kW	37-155155	36-134137 para veículos com chassis standard
B3	1.9 TDI 10/98 - 05/05 66 -110 kW	37-131425	36-134137 para veículos com chassis standard
B4	1.4 16V, 1.6, 1.6 16V, 1.6 FSI, 1.8, 1.8 T, 1.9 SDI, 1.9 TDI, 2.0, 2.3 V5 10/98 - 05/05 50 -132 kW	22-045744  11-103455 	19-029429  11-115755  para veículos com chassis standard
B4	1.4 16V, 1.6, 1.6 16V, 1.6 FSI, 1.8, 1.8 T, 1.9 SDI, 1.9 TDI, 2.0, 2.3 V5 10/98 - 05/05 50 -132 kW	22-045751  11-103455 	19-029177  11-115755  para veículos com chassis desportivo
B4	1.4 16V, 1.6, 1.6 16V, 1.6 FSI, 1.8, 1.8 T, 1.9 SDI, 1.9 TDI, 2.0, 2.3 V5 10/98 - 05/05 50 -132 kW	22-045744  11-103455 	19-140032  11-115755  para veículos adaptados a estradas em mão estado
B6 Sport	1.4 16V, 1.6, 1.6 16V, 1.6 FSI, 1.8, 1.8 T, 1.9 SDI, 1.9 TDI, 2.0, 2.3 V5 10/98 - 05/05 50 -132 kW	35-044079 	24-026239  11-115755  VA: Mono-tubo invertido
B6 Sport	1.8 4motion, 1.9 TDI 4motion, 2.0 4motion, 2.3 V5 4motion, 2.8 V6 4motion 12/98 - 05/05 66 -150 kW	35-046370 	24-060349 
B8	1.4 16V, 1.6, 1.6 16V, 1.6 FSI, 1.8, 1.8 T, 1.9 SDI, 1.9 TDI, 2.0, 2.3 V5 10/98 - 05/05 50 -132 kW	35-044086 	24-026246  11-115755  VA: Mono-tubo invertido
B8	1.8 4motion, 1.9 TDI 4motion, 2.0 4motion, 2.3 V5 4motion, 2.8 V6 4motion 12/98 - 05/05 66 -150 kW	35-046387 	24-060356 
B10	1.4 16V, 1.6, 1.6 16V, 1.6 FSI, 1.8, 1.8 T, 1.9 SDI, 1.9 TDI, 2.0, 2.3 V5 10/98 - 05/05 50 -132 kW	46-111890 Imposições, ver certificado de inspeção técnica VA: Rebaixamento (Peritagem): 55 mm; peso do eixo até: 980 kg HA: Rebaixamento (Peritagem): 40 mm	
B10	1.4 16V, 1.6, 1.6 16V, 1.6 FSI, 1.8, 1.8 T, 1.9 SDI, 1.9 TDI, 2.0, 2.3 V5 10/98 - 05/05 50 -132 kW	46-111906 Imposições, ver certificado de inspeção técnica VA: Rebaixamento (Peritagem): 55 mm; peso do eixo a partir de: 981 kg HA: Rebaixamento (Peritagem): 40 mm	
B12 PK	1.4 16V, 1.6, 1.6 16V, 1.6 FSI 10/98 - 05/05 55 -81 kW	46-180360 Imposições, ver certificado de inspeção técnica VA: Rebaixamento (Peritagem): 30 mm; peso do eixo até: 930 kg HA: Rebaixamento (Peritagem): 30 mm; para veículos sem regulação de nível; peso do eixo até: 960 kg	
B12 PK	1.8, 1.9 SDI, 2.0 10/98 - 05/05 50 -92 kW	46-180377 Imposições, ver certificado de inspeção técnica VA: Rebaixamento (Peritagem): 30 mm; peso do eixo até: 970 kg HA: Rebaixamento (Peritagem): 30 mm; para veículos sem regulação de nível; peso do eixo até: 960 kg	
B12 PK	1.8 4motion, 1.9 TDI 4motion, 2.0 4motion 02/99 - 05/05 66 -110 kW	46-180193 Imposições, ver certificado de inspeção técnica VA: Rebaixamento (Peritagem): 30 mm; peso do eixo até: 1030 kg HA: Rebaixamento (Peritagem): 30 mm; para veículos sem regulação de nível; peso do eixo até: 1120 kg	
B12 PK	1.8 T 05/00 - 05/05 110 -132 kW	46-180384 Imposições, ver certificado de inspeção técnica VA: Rebaixamento (Peritagem): 30 mm; peso do eixo até: 1000 kg HA: Rebaixamento (Peritagem): 30 mm; para veículos sem regulação de nível; peso do eixo até: 960 kg	
B12 PK	1.9 TDI 10/98 - 06/01 66 -81 kW	46-180377 manual; Imposições, ver certificado de inspeção técnica VA: Rebaixamento (Peritagem): 30 mm; peso do eixo até: 970 kg HA: Rebaixamento (Peritagem): 30 mm; para veículos sem regulação de nível; peso do eixo até: 960 kg	

			
VW			
VW BORA (1J2)			
B12 PK	1.9 TDI 10/98 - 06/01 66 -81 kW	46-180384	Caixa de velocidades automática; Imposições, ver certificado de inspeção técnica VA: Rebaixamento (Peritagem): 30 mm; peso do eixo até: 1000 kg HA: Rebaixamento (Peritagem): 30 mm; para veículos sem regulação de nível; peso do eixo até: 960 kg
B12 PK	1.9 TDI 4motion, 2.3 V5 4motion, 2.8 V6 4motion 12/98 - 05/05 66 -150 kW	46-180209	Imposições, ver certificado de inspeção técnica VA: Rebaixamento (Peritagem): 30 mm; peso do eixo até: 1050 kg HA: Rebaixamento (Peritagem): 30 mm; para veículos sem regulação de nível; peso do eixo até: 1120 kg
B12 PK	1.9 TDI, 2.3 V5 10/98 - 05/05 74 -110 kW	46-180384	manual; Imposições, ver certificado de inspeção técnica VA: Rebaixamento (Peritagem): 30 mm; peso do eixo até: 1000 kg HA: Rebaixamento (Peritagem): 30 mm; para veículos sem regulação de nível; peso do eixo até: 960 kg
B12 PK	1.9 TDI, 2.3 V5 10/98 - 05/05 74 -110 kW	46-180391	Caixa de velocidades automática; Imposições, ver certificado de inspeção técnica VA: Rebaixamento (Peritagem): 30 mm; peso do eixo até: 1050 kg HA: Rebaixamento (Peritagem): 30 mm; para veículos sem regulação de nível; peso do eixo até: 960 kg
B12 PK	1.9 TDI, 2.3 V5 10/00 - 05/05 96 -125 kW	46-180391	manual; Imposições, ver certificado de inspeção técnica VA: Rebaixamento (Peritagem): 30 mm; peso do eixo até: 1050 kg HA: Rebaixamento (Peritagem): 30 mm; para veículos sem regulação de nível; peso do eixo até: 960 kg
B12 SL	1.4 16V, 1.6, 1.6 16V, 1.6 FSI, 1.8, 1.8 T, 1.9 SDI, 1.9 TDI, 2.0 10/98 - 05/05 50 -132 kW	46-180308	Imposições, ver certificado de inspeção técnica VA: Rebaixamento (Peritagem): 45-50 mm; peso do eixo até: 950 kg HA: Rebaixamento (Peritagem): 30-35 mm; para veículos sem regulação de nível; peso do eixo até: 1000 kg
B12 SL	1.8, 1.8 T, 1.9 TDI, 2.0, 2.3 V5 10/98 - 05/05 66 -132 kW	46-180315	Imposições, ver certificado de inspeção técnica VA: Rebaixamento (Peritagem): 45-50 mm; peso do eixo até: 1000 kg HA: Rebaixamento (Peritagem): 30-35 mm; para veículos sem regulação de nível; peso do eixo até: 1000 kg
B14	1.4 16V, 1.6, 1.6 16V, 1.6 FSI, 1.8, 1.8 T, 1.9 SDI, 1.9 TDI, 2.0, 2.3 V5, 2.8 VR6 10/98 - 07/05 50 -132 kW	47-124851	Imposições, ver certificado de inspeção técnica; Discos de distân. necess. para algumas comb. de rodas/pneus VA: Rebaixamento (Peritagem): 25-45 mm; peso do eixo até: 1060 kg HA: Rebaixamento (Peritagem): 20-40 mm; peso do eixo até: 1010 kg
B14	1.8 4motion, 1.9 TDI 4motion, 2.0 4motion, 2.3 V5 4motion, 2.8 V6 4motion 12/98 - 05/05 66 -150 kW	47-080416	Imposições, ver certificado de inspeção técnica; Discos de distân. necess. para algumas comb. de rodas/pneus VA: Rebaixamento (Peritagem): 30-50 mm; peso do eixo até: 1110 kg HA: Rebaixamento (Peritagem): 30-50 mm; peso do eixo até: 1080 kg
B16 PSS9	1.4 16V, 1.6, 1.6 16V, 1.6 FSI, 1.8, 1.8 T, 1.9 SDI, 1.9 TDI, 2.0, 2.3 V5, 2.8 VR6 10/98 - 07/05 50 -132 kW	48-080651	Imposições, ver certificado de inspeção técnica; Discos de distân. necess. para algumas comb. de rodas/pneus VA: Rebaixamento (Peritagem): 25-45 mm; peso do eixo até: 1060 kg HA: Rebaixamento (Peritagem): 25-45 mm; peso do eixo até: 1010 kg
B16 PSS9	1.8 4motion, 1.9 TDI 4motion, 2.0 4motion, 2.3 V5 4motion, 2.8 V6 4motion 12/98 - 05/05 66 -150 kW	48-080422	Imposições, ver certificado de inspeção técnica; Discos de distân. necess. para algumas comb. de rodas/pneus VA: Rebaixamento (Peritagem): 30-50 mm; peso do eixo até: 1110 kg HA: Rebaixamento (Peritagem): 30-50 mm; peso do eixo até: 1080 kg
VW BORA Combi (1J6)			
B1	1.4 16V, 1.6, 1.6 16V, 1.8 T, 1.9 TDI, 2.0, 2.3 V5, 2.8 VR6 03/00 - 12/01 55 -150 kW	12-116966	12-117079 -> CH.Nr.: 1J-Y-530 000 VA: com rolamentos de esferas
B1	1.4 16V, 1.6, 1.6 16V, 1.6 FSI, 1.8 T, 1.9 TDI, 2.0, 2.3 V5 12/01 - 05/05 55 -132 kW	12-116966	12-117840 CH.Nr.: 1J-Y-530 001 -> VA: com rolamentos de esferas
B1	1.8 4motion, 1.9 TDI 4motion, 2.0 4motion, 2.3 V5 4motion, 2.8 V6 4motion 05/99 - 05/05 74 -150 kW	12-116966	VA: com rolamentos de esferas




			
VW			
VW BORA Combi (1J6)			
B3	1.6, 1.6 16V, 1.6 FSI, 2.0 05/99 - 05/05 74 -85 kW	37-134129	36-131297 para veículos com chassis standard
B3	1.6, 1.6 16V, 1.6 FSI, 1.8 T, 1.9 TDI, 2.0 05/99 - 05/05 66 -132 kW		36-155101 para veículos com chassis standard; modelo reforçado .
B3	1.8 T, 1.9 TDI, 2.3 V5, 2.8 VR6 03/00 - 05/05 66 -150 kW	37-131425	36-131297 para veículos com chassis standard
B4	1.4 16V, 1.6, 1.6 16V, 1.6 FSI, 1.8 T, 1.9 TDI, 2.0, 2.3 V5, 2.8 VR6 03/00 - 05/05 55 -150 kW	22-045744 † 11-103455 SP	19-068633 † 11-115755 SP para veículos com chassis standard
B4	1.4 16V, 1.6, 1.6 16V, 1.6 FSI, 1.8 T, 1.9 TDI, 2.0, 2.3 V5, 2.8 VR6 03/00 - 05/05 55 -150 kW	22-045751 † 11-103455 SP	para veículos com chassis desportivo
B4	1.4 16V, 1.6, 1.6 16V, 1.6 FSI, 1.8 T, 1.9 TDI, 2.0, 2.3 V5, 2.8 VR6 03/00 - 05/05 55 -150 kW	22-045744 † 11-103455 SP	19-140032 † 11-115755 SP para veículos adaptados a estradas em mão estado
B6 Sport	1.4 16V, 1.6, 1.6 16V, 1.6 FSI, 1.8 T, 1.9 TDI, 2.0, 2.3 V5, 2.8 VR6 03/00 - 05/05 55 -150 kW	35-044079 †	24-064095 † 11-115755 SP VA: Mono-tubo invertido
B6 Sport	1.8 4motion, 1.9 TDI 4motion, 2.0 4motion, 2.3 V5 4motion, 2.8 V6 4motion 05/99 - 05/05 74 -150 kW	35-046370 †	24-060349 †
B8	1.4 16V, 1.6, 1.6 16V, 1.6 FSI, 1.8 T, 1.9 TDI, 2.0, 2.3 V5, 2.8 VR6 03/00 - 05/05 55 -150 kW	35-044086 †	24-064101 † 11-115755 SP VA: Mono-tubo invertido
B8	1.8 4motion, 1.9 TDI 4motion, 2.0 4motion, 2.3 V5 4motion, 2.8 V6 4motion 05/99 - 05/05 74 -150 kW	35-046387 †	24-060356 †
B10	1.4 16V, 1.6, 1.6 16V, 1.6 FSI, 1.8 T, 1.9 TDI, 2.0, 2.3 V5, 2.8 VR6 03/00 - 05/05 55 -150 kW	46-111944	Imposições, ver certificado de inspeção técnica VA: Rebaixamento (Peritagem): 55 mm; peso do eixo até: 980 kg HA: Rebaixamento (Peritagem): 40 mm
B10	1.4 16V, 1.6, 1.6 16V, 1.6 FSI, 1.8 T, 1.9 TDI, 2.0, 2.3 V5, 2.8 VR6 03/00 - 05/05 55 -150 kW	46-111937	Imposições, ver certificado de inspeção técnica VA: Rebaixamento (Peritagem): 55 mm; peso do eixo a partir de: 981 kg; peso do eixo até: 1020 kg HA: Rebaixamento (Peritagem): 40 mm
B12 PK	1.4 16V, 1.6, 1.6 16V, 1.6 FSI 02/00 - 05/05 55 -81 kW	46-180407	Imposições, ver certificado de inspeção técnica VA: Rebaixamento (Peritagem): 30 mm; peso do eixo até: 930 kg HA: Rebaixamento (Peritagem): 30 mm; para veículos sem regulação de nível; peso do eixo até: 1020 kg
B12 PK	1.8 4motion, 1.9 TDI 4motion, 2.0 4motion 05/99 - 05/05 74 -110 kW	46-180193	Imposições, ver certificado de inspeção técnica VA: Rebaixamento (Peritagem): 30 mm; peso do eixo até: 1030 kg HA: Rebaixamento (Peritagem): 30 mm; para veículos sem regulação de nível; peso do eixo até: 1120 kg
B12 PK	1.8 T 05/00 - 05/05 110 -132 kW	46-180421	Imposições, ver certificado de inspeção técnica VA: Rebaixamento (Peritagem): 30 mm; peso do eixo até: 1000 kg HA: Rebaixamento (Peritagem): 30 mm; para veículos sem regulação de nível; peso do eixo até: 1020 kg
B12 PK	2.0 05/99 - 05/05 85 kW	46-180414	Imposições, ver certificado de inspeção técnica VA: Rebaixamento (Peritagem): 30 mm; peso do eixo até: 970 kg HA: Rebaixamento (Peritagem): 30 mm; para veículos sem regulação de nível; peso do eixo até: 1020 kg
B12 PK	1.9 TDI 05/99 - 05/05 66 -81 kW	46-180421	Caixa de velocidades automática; Imposições, ver certificado de inspeção técnica VA: Rebaixamento (Peritagem): 30 mm; peso do eixo até: 1000 kg HA: Rebaixamento (Peritagem): 30 mm; para veículos sem regulação de nível; peso do eixo até: 1020 kg




				
VW				
VW BORA Combi (1J6)				
B12 PK	1.9 TDI 05/99 - 05/05 66 -81 kW	46-180414		manual; Imposições, ver certificado de inspeção técnica VA: Rebaixamento (Peritagem): 30 mm; peso do eixo até: 970 kg HA: Rebaixamento (Peritagem): 30 mm; para veículos sem regulação de nível; peso do eixo até: 1020 kg
B12 PK	1.9 TDI, 2.3 V5 05/99 - 05/05 74 -110 kW	46-180438		Caixa de velocidades automática; Imposições, ver certificado de inspeção técnica VA: Rebaixamento (Peritagem): 30 mm; peso do eixo até: 1050 kg HA: Rebaixamento (Peritagem): 30 mm; para veículos sem regulação de nível; peso do eixo até: 1020 kg
B12 PK	1.9 TDI, 2.3 V5 05/99 - 05/05 74 -110 kW	46-180421		manual; Imposições, ver certificado de inspeção técnica VA: Rebaixamento (Peritagem): 30 mm; peso do eixo até: 1000 kg HA: Rebaixamento (Peritagem): 30 mm; para veículos sem regulação de nível; peso do eixo até: 1020 kg
B12 PK	1.9 TDI 4motion, 2.3 V5 4motion, 2.8 V6 4motion 05/99 - 05/05 74 -150 kW	46-180209		Imposições, ver certificado de inspeção técnica VA: Rebaixamento (Peritagem): 30 mm; peso do eixo até: 1050 kg HA: Rebaixamento (Peritagem): 30 mm; para veículos sem regulação de nível; peso do eixo até: 1120 kg
B12 PK	1.9 TDI, 2.3 V5 10/00 - 05/05 96 -125 kW	46-180438		manual; Imposições, ver certificado de inspeção técnica VA: Rebaixamento (Peritagem): 30 mm; peso do eixo até: 1050 kg HA: Rebaixamento (Peritagem): 30 mm; para veículos sem regulação de nível; peso do eixo até: 1020 kg
B16 PSS9	1.4 16V, 1.6, 1.6 16V, 1.6 FSI, 1.8 T, 1.9 TDI, 2.0, 2.3 V5, 2.8 VR6 03/00 - 05/05 55 -150 kW	48-123211		Imposições, ver certificado de inspeção técnica VA: Rebaixamento (Peritagem): 25-45 mm; peso do eixo até: 1060 kg HA: Rebaixamento (Peritagem): 25-45 mm; peso do eixo até: 1080 kg




VW CADDY I (14)				
B1	1.5, 1.6, 1.6 D, 1.8 08/82 - 07/92 40 -70 kW	12-117369		VA: Com manga distanciadora
B3	1.5, 1.6, 1.8 08/82 - 07/92 51 -70 kW	36-160358		para veículos com chassis standard
B3	1.5, 1.6, 1.8 08/82 - 07/92 51 -70 kW	36-134199		modelo reforçado .
B3	1.6 D 08/82 - 07/92 40 kW	36-134199		para veículos com chassis standard
B4	1.5, 1.6, 1.6 D, 1.8 08/82 - 07/92 40 -70 kW	21-030338 ↓ 11-101291 SP		VA: Somente para estruturas aparafusadas
B6 Sport	1.5, 1.6, 1.6 D, 1.8 08/82 - 07/92 40 -70 kW	34-001370 ↓	24-027618 ∅	VA: Somente para estruturas aparafusadas

VW CADDY II Combi (9K9B)				
B1	1.4, 1.4 16V, 1.6, 1.6 GLS, 1.7 SDI, 1.9 D, 1.9 SDI, 1.9 TDI 11/95 - 01/04 42 -66 kW	12-117659		VA: com rolamentos de esferas
B2	1.4, 1.4 16V, 1.6, 1.6 GLS, 1.7 SDI, 1.9 D, 1.9 SDI, 1.9 TDI 11/95 - 01/04 42 -66 kW	17-104029 † 11-101307 SP	15-106384 ∅	
B4	1.4, 1.4 16V, 1.6, 1.6 GLS, 1.7 SDI, 1.9 D, 1.9 SDI, 1.9 TDI 11/95 - 01/04 42 -66 kW	22-044761 † 11-101307 SP	19-106397 ∅	

VW CADDY II Caixa (9K9A)				
B1	1.4, 1.7 SDI, 1.9 D, 1.9 SDI, 1.9 TDI, 60 1.4, 75 1.6 11/95 - 01/04 42 -66 kW	12-117659		VA: com rolamentos de esferas

				
VW				
VW CADDY II Caixa (9K9A)				
B2	1.4, 1.7 SDI, 1.9 D, 1.9 SDI, 1.9 TDI, 60 1.4, 75 1.6 11/95 - 01/04 42 -66 kW	17-104029 † 11-101307 SP	15-106384 ∅	
B4	1.4, 1.7 SDI, 1.9 D, 1.9 SDI, 1.9 TDI, 60 1.4, 75 1.6 11/95 - 01/04 42 -66 kW	22-044761 † 11-101307 SP	19-106397 ∅	
VW CADDY II Pick-up (9U7)				
B1	1.6, 1.9 D 06/96 - 12/00 47 -55 kW	12-117659		VA: com rolamentos de esferas
B2	1.6, 1.9 D 06/96 - 12/00 47 -55 kW	17-104029 † 11-101307 SP		
B4	1.6, 1.9 D 06/96 - 12/00 47 -55 kW	22-044761 † 11-101307 SP		
VW CADDY III Combi (2KB, 2KJ)				
B3	1.4, 1.4 16V, 1.6 03/04 - 55 -75 kW	37-148102		para veículos com chassis standard HA: Suspensão de molas de folhas
B3	1.4, 1.4 16V, 1.6 03/04 - 55 -75 kW	37-148119		modelo reforçado . HA: Suspensão de molas de folhas
B3	1.9 TDI, 2.0 SDI, 2.0 TDI 03/04 - 51 -103 kW	37-148119		para veículos com chassis standard HA: Suspensão de molas de folhas
B4	1.4, 1.4 16V, 1.6, 1.9 TDI, 2.0 SDI, 2.0 TDI 03/04 - 51 -103 kW	22-131607 † 11-103455 SP	19-142449 ∅	para veículos com chassis standard VA: Øa: 50 mm; Modelo tipo: G02
B4	1.4, 1.4 16V, 1.6, 1.9 TDI, 2.0 SDI, 2.0 TDI 03/04 - 51 -103 kW	22-131614 † 11-103455 SP	19-142449 ∅	para veículos com chassis standard VA: Øa: 55 mm; Modelo tipo: G07,G08
VW CADDY III Caixa (2KA, 2KH, 2CA, 2CH)				
B3	1.4, 1.4 16V, 1.6 03/04 - 55 -75 kW	37-148102		para veículos com chassis standard HA: Suspensão de molas de folhas
B3	1.4, 1.4 16V, 1.6 03/04 - 55 -75 kW	37-148119		modelo reforçado . HA: Suspensão de molas de folhas
B3	1.9 TDI, 2.0 SDI 03/04 - 51 -77 kW	37-148119		HA: Suspensão de molas de folhas
B4	1.4, 1.4 16V, 1.6, 1.9 TDI, 2.0 SDI 03/04 - 51 -77 kW	22-131607 † 11-103455 SP	19-142449 ∅	para veículos com chassis standard VA: Øa: 50 mm; Modelo tipo: G02
B4	1.4, 1.4 16V, 1.6, 1.9 TDI, 2.0 SDI 03/04 - 51 -77 kW	22-131614 † 11-103455 SP	19-142449 ∅	para veículos com chassis standard VA: Øa: 55 mm; Modelo tipo: G07,G08
VW CORRADO (53I)				
B1	1.8 16V, 1.8 G60, 2.0 i, 2.0 i 16V, 2.9 VR6 09/88 - 12/95 85 -140 kW	12-116775	12-117239	VA: Øi: 14 mm; Øa: 126 mm; com rolamentos de esferas
B3	1.8 16V, 1.8 G60, 2.0 i, 2.0 i 16V, 2.9 VR6 09/88 - 12/95 85 -140 kW	36-160563	36-155026	
B4	1.8 16V, 1.8 G60, 2.0 i, 2.0 i 16V 09/88 - 12/95 85 -118 kW	22-041234 † 11-101291 SP	19-019963 † 11-101352 SP	

			
VW			
VW CORRADO (53I)			
B4	2.9 VR6 08/91 - 12/95 140 kW	22-045027 † 11-101291 SP	
B6 Sport	1.8 16V, 1.8 G60, 2.0 i 16V 09/89 - 06/93 100 -118 kW	35-002147 †	24-014175 1/2 11-101352 SP Somente para veículos com eixo básico
B6 Sport	2.0 i, 2.0 i 16V 06/93 - 12/95 85 -100 kW	22-040237 † 11-101291 SP	24-014175 1/2 Tubo duplo
B6 Sport	2.0 i, 2.0 i 16V 06/93 - 12/95 85 -100 kW	35-043911 †	24-014175 1/2 Tubo simples
B6 Sport	2.9 VR6 08/91 - 12/95 140 kW	35-043911 †	24-015295 1/2 11-101352 SP Tubo simples
B6 Sport	2.9 VR6 08/91 - 12/95 140 kW	22-040237 † 11-101291 SP	24-015295 1/2 11-101352 SP Tubo duplo
B8	1.8 16V, 1.8 G60, 2.0 i, 2.0 i 16V 09/89 - 06/93 85 -118 kW	35-003878 †	24-015530 1/2 11-101352 SP Somente para veículos com eixo básico
B8	2.0 i, 2.0 i 16V 06/93 - 12/95 85 -100 kW	35-043928 †	24-015530 1/2 Tubo simples; Somente para veículos com eixo adicional
B8	2.9 VR6 08/91 - 12/95 140 kW	35-043928 †	24-015530 1/2 Tubo simples; Somente para veículos com eixo adicional
B8	2.9 VR6 08/91 - 12/95 140 kW	11-101291 SP	24-015530 1/2 Tubo duplo; Somente para veículos com eixo adicional
B12 PK	1.8 16V, 1.8 G60, 2.0 i, 2.0 i 16V, 2.9 VR6 09/88 - 12/95 85 -140 kW	46-190093	Imposições, ver certificado de inspeção técnica; Somente para veículos com eixo básico VA: Rebaixamento (Peritagem): 25-30 mm; peso do eixo até: 950 kg HA: Rebaixamento (Peritagem): 25 mm; peso do eixo até: 710 kg
B12 PK	1.8 16V, 1.8 G60, 2.0 i, 2.0 i 16V, 2.9 VR6 09/88 - 12/95 85 -140 kW	46-190109	Imposições, ver certificado de inspeção técnica; Somente para veículos com eixo adicional VA: Rebaixamento (Peritagem): 25-30 mm; peso do eixo até: 950 kg HA: Rebaixamento (Peritagem): 25 mm; peso do eixo até: 710 kg
B14	1.8 16V, 1.8 G60, 2.0 i, 2.0 i 16V, 2.9 VR6 09/88 - 12/95 85 -140 kW	47-124844	Imposições, ver certificado de inspeção técnica; Discos de distân. necess. para algumas comb. de rodas/pneus VA: Rebaixamento (Peritagem): 30-50 mm; peso do eixo até: 950 kg HA: Rebaixamento (Peritagem): 0-10 mm; peso do eixo até: 710 kg
B16 PSS9	1.8 16V, 1.8 G60, 2.0 i, 2.0 i 16V, 2.9 VR6 09/88 - 12/95 85 -140 kW	48-080569	Imposições, ver certificado de inspeção técnica; Discos de distân. necess. para algumas comb. de rodas/pneus VA: Rebaixamento (Peritagem): 30-50 mm; peso do eixo até: 950 kg HA: Rebaixamento (Peritagem): 0-10 mm; peso do eixo até: 710 kg
VW DERBY (86)			
B1	0.9, 1.1, 1.3 02/77 - 09/81 29 -44 kW	12-117383	
B3	0.9, 1.1, 1.3 02/77 - 09/81 29 -44 kW	36-134151	36-131051 para veículos com chassis standard
B4	0.9, 1.1, 1.3 02/77 - 09/81 29 -44 kW	21-030345 †	19-019642 1/2 11-101390 SP
B6 Sport	0.9, 1.1, 1.3 02/77 - 09/81 29 -44 kW	34-000175 †	24-181495 1/2
B8	0.9, 1.1, 1.3 02/77 - 09/81 29 -44 kW	34-030011 †	24-016193 1/2

			
--	---	---	---

VW
VW DERBY (86)

VW DERBY (86C, 80)




B1	1.0, 1.1, 1.3 08/81 - 12/84 29 -55 kW	12-117383		
B3	1.0, 1.1, 1.3 08/81 - 12/84 29 -44 kW	36-130948	36-131051	para veículos com chassis standard
B3	1.3 09/82 - 12/84 55 kW	36-134342	36-131051	para veículos com chassis standard
B4	1.0, 1.1, 1.3 08/81 - 12/84 29 -55 kW	21-030345 †	19-019642 ½ 11-101390 SP	
B6 Sport	1.0, 1.1, 1.3 08/81 - 12/84 29 -55 kW	34-000175 †	24-181495 ½	
B8	1.0, 1.1, 1.3 08/81 - 12/84 29 -55 kW	34-030011 †	24-016193 ½	




VW EOS (1F7)
















B4	1.4 TSI, 1.6 FSI, 2.0 FSI, 2.0 TDI, 2.0 TDI 16V, 2.0 TFSI, 2.0 TSI, 3.2 V6, 3.6 V6 06/06 - 85 -191 kW	22-131614 †	19-164915 ½	para veículos com chassis standard VA: Øa: 55 mm
B6 Sport	1.4 TSI, 1.6 FSI, 2.0 FSI, 2.0 TDI, 2.0 TDI 16V, 2.0 TFSI, 2.0 TSI, 3.2 V6, 3.6 V6 06/06 - 85 -191 kW	35-108177 †	24-137867 ½	VA: Øa: 55 mm
B8	1.4 TSI, 1.6 FSI, 2.0 FSI, 2.0 TDI, 2.0 TDI 16V, 2.0 TFSI, 2.0 TSI, 3.2 V6, 3.6 V6 06/06 - 85 -191 kW	35-108191 †	24-137874 ½	VA: Øa: 55 mm
B12 PK	1.4 TSI, 1.6 FSI 06/06 - 85 -118 kW	46-184351		Imposições, ver certificado de inspeção técnica VA: Rebaixamento (Peritagem): 25 mm; peso do eixo até: 1010 kg HA: Rebaixamento (Peritagem): 20 mm; para veículos sem regulação de nível; peso do eixo até: 1000 kg
B12 PK	2.0 FSI, 2.0 TDI, 2.0 TDI 16V, 2.0 TFSI 03/06 - 100 -147 kW	46-184368		Imposições, ver certificado de inspeção técnica VA: Rebaixamento (Peritagem): 25 mm; peso do eixo até: 1080 kg HA: Rebaixamento (Peritagem): 20 mm; para veículos sem regulação de nível; peso do eixo até: 1100 kg
B12 PK	2.0 TDI, 2.0 TDI 16V, 2.0 TFSI, 3.2 V6 06/06 - 100 -184 kW	46-184375		Imposições, ver certificado de inspeção técnica; para veículos com caixa de velocidades directa (DSG) VA: Rebaixamento (Peritagem): 25 mm; peso do eixo até: 1130 kg HA: Rebaixamento (Peritagem): 20 mm; para veículos sem regulação de nível; peso do eixo até: 1000 kg
B14	1.4 TSI, 1.6 FSI, 2.0 FSI, 2.0 TDI, 2.0 TDI 16V, 2.0 TFSI, 2.0 TSI, 3.2 V6, 3.6 V6 06/06 - 85 -191 kW	47-140868		Imposições, ver certificado de inspeção técnica VA: Rebaixamento (Peritagem): 30-50 mm; peso do eixo até: 1190 kg HA: Rebaixamento (Peritagem): 30-50 mm; peso do eixo até: 1060 kg
B16 PSS9	1.4 TSI, 1.6 FSI, 2.0 FSI, 2.0 TDI, 2.0 TDI 16V, 2.0 TFSI, 2.0 TSI, 3.2 V6, 3.6 V6 06/06 - 85 -191 kW	48-139137		Imposições, ver certificado de inspeção técnica VA: Rebaixamento (Peritagem): 30-50 mm; peso do eixo até: 1190 kg HA: Rebaixamento (Peritagem): 30-50 mm; peso do eixo até: 1060 kg






























VW FOX (5Z1)




B4	1.2, 1.4, 1.4 TDI 04/05 - 40 -55 kW	22-105813 †	19-156699 ½	para veículos com chassis standard
----	---	--------------------	--------------------	------------------------------------




			
VW			
VW GOLF I (17)			
B1	1.1, 1.3, 1.5, 1.5 D, 1.6, 1.6 D, 1.6 GTI, 1.6 TD, 1.8 GTI 04/74 - 12/83 37 -82 kW	12-117369	VA: Com manga distanciadora
B3	1.1, 1.5, 1.6 04/74 - 02/84 37 -55 kW	36-134168	36-131068 para veiculos com chassis standard
B3	1.1, 1.3, 1.5, 1.5 D, 1.6, 1.6 D, 1.6 GTI, 1.6 TD, 1.8 GTI 04/74 - 12/83 37 -82 kW		36-155095 modelo reforçado .
B3	1.1, 1.3 08/79 - 12/83 38 -44 kW	36-131105	36-131068 para veiculos com chassis standard
B3	1.5 08/77 - 07/83 51 kW	36-134168	36-131068 para veiculos com chassis standard
B3	1.5 D 08/76 - 07/80 37 kW	36-134175	36-131068 para veiculos com chassis standard
B3	1.6 D, 1.6 GTI, 1.6 TD, 1.8 GTI 08/76 - 12/83 40 -82 kW	36-131105	36-134182 para veiculos com chassis standard
B4	1.1, 1.3, 1.5, 1.5 D, 1.6, 1.6 D, 1.6 GTI, 1.6 TD, 1.8 GTI 04/74 - 12/83 37 -82 kW	21-030338 ↓ 11-101307 SP	19-019550 ↓ 11-101345 SP VA: Somente para estruturas aparafusadas
B6 Sport	1.1, 1.3, 1.5, 1.5 D, 1.6, 1.6 D, 1.6 GTI, 1.6 TD, 1.8 GTI 04/74 - 12/83 37 -82 kW	34-001370 ↓	24-008372 ↓ 11-101345 SP VA: Somente para estruturas aparafusadas
B8	1.1, 1.3, 1.5, 1.5 D, 1.6, 1.6 D, 1.6 GTI, 1.6 TD, 1.8 GTI 04/74 - 12/83 37 -82 kW	34-001370 ↓	24-015141 ↓ 11-101345 SP VA: Somente para estruturas aparafusadas
B12 PK	1.1, 1.3, 1.5, 1.5 D, 1.6, 1.6 D, 1.6 GTI, 1.6 TD, 1.6 TD CL, 1.8 GTI 04/74 - 12/83 37 -82 kW	46-189868 Imposições, ver certificado de inspeção técnica; Somente para estruturas aparafusadas VA: Rebaixamento (Peritagem): 30-40 mm; peso do eixo até: 785 kg HA: Rebaixamento (Peritagem): 30-35 mm; peso do eixo até: 630 kg	
MS	1.1, 1.3, 1.5, 1.5 D, 1.6, 1.6 D, 1.6 GTI, 1.6 TD, 1.8 GTI 04/74 - 12/83 37 -82 kW		24-006576 ↓ Modelo tipo: Rally Gruppe N HA: Dados: 208/73
MS	1.1, 1.3, 1.5, 1.5 D, 1.6, 1.6 D, 1.6 GTI, 1.6 TD, 1.6 TD CL, 1.8 GTI 04/74 - 12/83 37 -82 kW	35-603207 ↓	Modelo tipo: Rennen Gruppe A
VW GOLF I Cabriolet (155)			
B1	1.3, 1.5, 1.6, 1.8 08/82 - 12/89 40 -82 kW	12-117369	VA: Com manga distanciadora
B3	1.5, 1.6, 1.8 01/79 - 12/89 51 -82 kW	36-134243	36-155095 para veiculos com chassis standard
B3	1.5 01/79 - 11/83 51 kW	36-160358	36-155095 modelo reforçado .
B4	1.3, 1.5, 1.6, 1.8 08/82 - 12/89 40 -82 kW	21-030338 ↓ 11-101307 SP	19-019550 ↓ 11-101345 SP VA: Somente para estruturas aparafusadas
B6 Sport	1.3, 1.5, 1.6, 1.8 08/82 - 12/89 40 -82 kW	34-001370 ↓	24-008372 ↓ 11-101345 SP VA: Somente para estruturas aparafusadas
B8	1.3, 1.5, 1.6, 1.8 08/82 - 12/89 40 -82 kW	34-001370 ↓	24-015141 ↓ 11-101345 SP VA: Somente para estruturas aparafusadas




				
VW				
VW GOLF I Cabriolet (155)				
B12 PK	1.5, 1.6, 1.8 01/79 - 12/89 51 -82 kW	46-189943		Imposições, ver certificado de inspeção técnica; Somente para estruturas aparafusadas VA: Rebaixamento (Peritagem): 30-40 mm; peso do eixo até: 785 kg HA: Rebaixamento (Peritagem): 30-35 mm; peso do eixo até: 630 kg
VW GOLF II (19E, 1G1)				
B1	1.0, 1.3, 1.3 CAT, 1.6, 1.6 D, 1.6 G, 1.6 TD, 1.6 TD CL, 1.8, 1.8 Syncro, 1.8 GTI, 1.8 GTI 16V, 1.8 GTI CAT, 1.8 GTI G60, 1.8 GTI G60 Syncro, 1.8 i CAT, 1.8 i Syncro CAT, 2.0 01/84 - 07/92 33 -118 kW	12-117963	12-117239	
B2	1.0, 1.3, 1.3 CAT, 1.6, 1.6 D, 1.6 G, 1.6 TD, 1.6 TD CL, 1.8, 1.8 i CAT, 2.0 08/83 - 07/92 33 -66 kW	17-047142 † 16-031456 † 11-101291 SP	15-062192 $\frac{1}{\circ}$ 11-101352 SP	VA: Somente para estruturas aparafusadas
B2	1.8 Syncro, 1.8 i Syncro CAT 02/86 - 10/91 66 -72 kW	16-031456 † 17-047142 † 11-101291 SP		não para: Country VA: Somente para estruturas aparafusadas
B3	1.3, 1.3 CAT, 1.6, 1.6 G, 1.8, 1.8 i CAT 08/84 - 10/91 37 -66 kW	36-130665	36-130702	para veículos com chassis standard
B3	1.8 GTI, 1.8 GTI CAT 08/83 - 10/91 77 -82 kW	36-134199	36-130702	para veículos com chassis standard
B3	1.6 D, 1.6 TD, 1.6 TD CL 08/83 - 10/91 37 -59 kW	36-130696	36-130702	para veículos com chassis standard
B4	1.0, 1.3, 1.3 CAT, 1.6, 1.6 D, 1.6 G, 1.6 TD, 1.6 TD CL, 1.8, 1.8 GTI, 1.8 GTI CAT, 1.8 i CAT, 2.0 08/83 - 07/92 33 -82 kW	21-030468 † 22-041142 † 11-101291 SP	19-019741 $\frac{1}{\circ}$ 11-101352 SP	VA: Somente para estruturas aparafusadas
B4	1.0, 1.3, 1.3 CAT, 1.6, 1.6 D, 1.6 G, 1.6 TD, 1.6 TD CL, 1.8, 1.8 i CAT, 2.0 08/83 - 07/92 33 -66 kW		19-124681 $\frac{1}{\circ}$ 11-101352 SP	para veículos adaptados a estradas em mão estado
B4	1.8 Syncro, 1.8 GTI G60 Syncro, 1.8 i Syncro CAT 02/86 - 10/91 66 -118 kW	22-041142 † 21-030468 † 11-101291 SP		não para: Country VA: Somente para estruturas aparafusadas
B4	1.8 GTI 16V, 1.8 GTI G60 02/86 - 10/91 95 -118 kW	22-041142 † 21-030468 † 11-101291 SP	19-019963 $\frac{1}{\circ}$ 11-101352 SP	VA: Somente para estruturas aparafusadas
B6 Sport	1.0, 1.3, 1.3 CAT, 1.6, 1.6 D, 1.6 G, 1.6 TD, 1.6 TD CL, 1.8, 1.8 GTI, 1.8 GTI 16V, 1.8 GTI CAT, 1.8 GTI G60, 1.8 i CAT, 2.0 08/83 - 07/92 33 -118 kW	35-181590 † 34-001028 †	24-006569 $\frac{1}{\circ}$ 11-101352 SP	VA: Somente para estruturas aparafusadas
B6 Sport	1.8 Syncro, 1.8 GTI G60 Syncro, 1.8 i Syncro CAT 02/86 - 10/91 66 -118 kW	35-043911 †	24-629485 $\frac{1}{\circ}$	não para: Country
B6 Sport	1.8 GTI, 1.8 GTI 16V, 1.8 GTI CAT, 1.8 GTI G60 08/83 - 07/91 77 -118 kW	35-181590 †	24-006569 $\frac{1}{\circ}$	
B8	1.0, 1.3, 1.3 CAT, 1.6, 1.6 D, 1.6 G, 1.6 TD, 1.6 TD CL, 1.8, 1.8 GTI, 1.8 GTI 16V, 1.8 GTI CAT, 1.8 GTI G60, 1.8 i CAT, 2.0 08/83 - 07/92 33 -118 kW	35-003663 †	24-015042 $\frac{1}{\circ}$ 11-101352 SP	
B8	1.8 Syncro, 1.8 GTI G60 Syncro, 1.8 i Syncro CAT 02/86 - 10/91 66 -118 kW	35-003663 †	24-629485 $\frac{1}{\circ}$	não para: Country




			
VW			
VW GOLF II (19E, 1G1)			
B12 PK	1.0, 1.3, 1.3 CAT, 1.6, 1.6 G, 1.8, 1.8 GTI, 1.8 GTI CAT, 1.8 GTI G60, 1.8 i CAT 08/83 - 10/91 33 -118 kW	46-189950	Imposições, ver certificado de inspeção técnica VA: Rebaixamento (Peritagem): 30-40 mm; peso do eixo até: 840 kg HA: Rebaixamento (Peritagem): 30-35 mm; peso do eixo até: 740 kg
B12 PK	1.6 D, 1.6 TD, 1.6 TD CL, 1.8 GTI 16V 08/83 - 10/91 37 -102 kW	46-189967	Imposições, ver certificado de inspeção técnica VA: Rebaixamento (Peritagem): 20 mm; peso do eixo até: 840 kg HA: Rebaixamento (Peritagem): 20 mm; peso do eixo até: 740 kg
B14	1.0, 1.3, 1.3 CAT, 1.6, 1.6 D, 1.6 G, 1.6 TD, 1.6 TD CL, 1.8, 1.8 GTI, 1.8 GTI 16V, 1.8 GTI CAT, 1.8 GTI G60, 1.8 i CAT, 2.0 08/83 - 07/92 33 -118 kW	47-124844	Imposições, ver certificado de inspeção técnica VA: Rebaixamento (Peritagem): 35-50 mm; peso do eixo até: 840 kg HA: Rebaixamento (Peritagem): 10-30 mm; peso do eixo até: 740 kg
B16 PSS9	1.0, 1.3, 1.3 CAT, 1.6, 1.6 D, 1.6 G, 1.6 TD, 1.6 TD CL, 1.8, 1.8 GTI, 1.8 GTI 16V, 1.8 GTI CAT, 1.8 GTI G60, 1.8 i CAT, 2.0 08/83 - 07/92 33 -118 kW	48-080569	Imposições, ver certificado de inspeção técnica VA: Rebaixamento (Peritagem): 30-50 mm; peso do eixo até: 840 kg HA: Rebaixamento (Peritagem): 10-30 mm; peso do eixo até: 740 kg
MS	1.0, 1.3, 1.3 CAT, 1.6, 1.6 D, 1.6 G, 1.6 TD, 1.6 TD CL, 1.8, 1.8 GTI, 1.8 GTI 16V, 1.8 GTI CAT, 1.8 GTI G60, 1.8 i CAT, 2.0 08/83 - 07/92 33 -118 kW	35-001065 	24-006552  Modelo tipo: Rallye Gruppe N VA: Dados: 230/90 HA: Dados: 230/90
MS	1.0, 1.3, 1.3 CAT, 1.6, 1.6 D, 1.6 G, 1.6 TD, 1.6 TD CL, 1.8, 1.8 GTI, 1.8 GTI 16V, 1.8 GTI CAT, 1.8 GTI G60, 1.8 i CAT, 2.0 08/83 - 07/92 33 -118 kW	35-604525 	24-627009  Modelo tipo: Rallye G. N+A Tarmac VA: regulável em altura; Dados: 230/145 HA: regulável em altura; com junta articulada Unibal; Dados: 200/120
VW GOLF III (1H1)			
B1	1.0, 1.3 CL, 1.4, 1.6, 1.8, 1.8 Syncro, 1.9 D, 1.9 TD,GTD, 1.9 TDI, 1.9 TDI Syncro, 2.0, 2.0 Syncro, 2.0 GTI 16V 08/92 - CH-Nr. 37 -110 kW	12-116775	12-117239 -> CH.Nr.: 1H-SW062538; Somente para veículos com eixo básico VA: Ø: 14 mm; Øa: 126 mm; com rolamentos de esferas
B1	1.0, 1.4, 1.6, 1.8, 1.8 Syncro, 1.9 D, 1.9 SDI, 1.9 TD,GTD, 1.9 TDI, 1.9 TDI Syncro, 2.0, 2.0 Syncro, 2.0 GL, 2.0 GTI 16V CH-Nr. - 08/97 37 -110 kW	12-117659	12-117239 CH.Nr.: 1H-SW062539 ->; Somente para veículos com eixo adicional VA: com rolamentos de esferas
B2	1.3 CL, 1.4, 1.6, 1.8, 1.9 D, 1.9 TD,GTD, 1.9 TDI, 2.0 08/91 - 08/94 40 -85 kW	17-047142  11-101291 	15-062192  11-101352  Somente para veículos com eixo básico
B2	1.4, 1.6, 1.8, 1.9 D, 1.9 SDI, 1.9 TD,GTD, 1.9 TDI, 2.0, 2.0 GL 09/94 - 09/97 40 -85 kW	17-104029  11-101291 	15-062192  11-101352  Somente para veículos com eixo adicional
B3	1.0, 1.4, 1.6 09/94 - 08/97 37 -55 kW	37-131326	36-131136 para veículos com chassis standard; Somente para veículos com eixo adicional
B3	1.0, 1.4, 1.6 09/94 - 08/97 37 -55 kW	37-131326	para veículos com chassis standard; modelo reforçado ; Somente para veículos com eixo adicional
B3	1.3 CL, 1.4, 1.6 08/91 - 08/94 40 -55 kW	36-131112	36-131136 para veículos com chassis standard; Somente para veículos com eixo básico
B3	1.3 CL, 1.4, 1.6 08/91 - 08/94 40 -55 kW	36-130818	para veículos com chassis standard; modelo reforçado ; Somente para veículos com eixo básico
B3	1.6, 1.8, 1.9 D, 1.9 SDI, 1.9 TD,GTD, 1.9 TDI, 2.0, 2.0 GL 09/94 - 09/97 47 -85 kW	37-131333	36-131136 para veículos com chassis standard; Somente para veículos com eixo adicional

				
VW				
VW GOLF III (1H1)				
B3	1.6, 1.8, 1.9 D, 1.9 SDI, 1.9 TD,GTD, 1.9 TDI, 2.0, 2.0 GL 09/94 - 09/97 47 -85 kW	36-201372		para veículos com chassis standard; modelo reforçado .; Somente para veículos com eixo adicional
B3	1.8, 1.9 D, 1.9 TD,GTD, 1.9 TDI, 2.0 11/91 - 08/94 48 -85 kW	36-130818	36-131136	para veículos com chassis standard; Somente para veículos com eixo básico
B3	1.8, 1.9 D, 1.9 TD,GTD, 1.9 TDI, 2.0 11/91 - 08/94 48 -85 kW	36-130825		para veículos com chassis standard; modelo reforçado .; Somente para veículos com eixo básico
B3	2.0 GTI 16V 08/92 - 08/94 110 kW	36-130825	36-131143	para veículos com chassis standard
B3	2.0 GTI 16V 08/92 - 08/94 110 kW	36-134205		para veículos com chassis standard; modelo reforçado .
B3	2.0 GTI 16V 09/94 - 08/97 110 kW	37-134211	36-131143	para veículos com chassis standard
B3	2.8 VR6 01/92 - 08/94 128 kW	36-134205	36-131143	para veículos com chassis standard
B3	2.8 VR6 09/94 - 09/97 120 -128 kW	37-134228	36-131143	para veículos com chassis standard
B4	1.0, 1.4, 1.6, 1.8, 1.9 D, 1.9 SDI, 1.9 TD,GTD, 1.9 TDI, 2.0, 2.0 GL 09/94 - 09/97 37 -85 kW	22-045010 † 11-101291 	19-019741  11-101352 	Somente para veículos com eixo adicional
B4	1.0, 1.3 CL, 1.4, 1.6, 1.8, 1.9 D, 1.9 SDI, 1.9 TD,GTD, 1.9 TDI, 2.0, 2.0 GL 11/91 - 09/97 37 -85 kW	22-045027 † 11-101291 	19-124681  11-101352 	para veículos adaptados a estradas em mão estado
B4	1.3 CL, 1.4, 1.6, 1.8, 1.9 D, 1.9 TD,GTD, 1.9 TDI, 2.0 08/91 - 08/94 40 -85 kW	22-041142 † 11-101291 	19-019741  11-101352 	Somente para veículos com eixo básico
B4	1.8 Syncro, 1.9 TDI Syncro, 2.0 Syncro 01/93 - 08/97 66 -85 kW	22-045010 † 11-101291 		
B4	2.0 GTI 16V 08/92 - 08/97 110 kW	22-041227 † 11-101291 	19-019963  11-101352 	
B6 Sport	1.0, 1.3 CL, 1.4, 1.6, 1.8, 1.9 D, 1.9 SDI, 1.9 TD,GTD, 1.9 TDI, 2.0, 2.0 GL, 2.0 GTI 16V, 2.8 VR6 01/92 - 09/97 37 -128 kW	35-043911 †	24-015240  11-101352 	Tube simples; Somente para veículos com eixo adicional
B6 Sport	1.0, 1.3 CL, 1.4, 1.6, 1.8, 1.9 D, 1.9 SDI, 1.9 TD,GTD, 1.9 TDI, 2.0, 2.0 GL, 2.0 GTI 16V, 2.8 VR6 01/92 - 09/97 37 -128 kW	22-040237 † 11-101291 	24-015240  11-101352 	Tube duplo; Somente para veículos com eixo adicional
B6 Sport	1.0, 1.3 CL, 1.4, 1.6, 1.8, 1.9 D, 1.9 SDI, 1.9 TD,GTD, 1.9 TDI, 2.0, 2.0 GL, 2.0 GTI 16V, 2.8 VR6 01/92 - 09/97 37 -128 kW	35-181590 †	24-006569  11-101352 	Somente para veículos com eixo básico
B6 Sport	1.3 CL, 1.4, 1.6, 1.8, 1.9 D, 1.9 SDI, 1.9 TD,GTD 08/91 - 08/97 40 -74 kW	35-043959 †	24-015240  11-101352 	Tube simples; Somente para veículos com eixo básico
B6 Sport	1.3 CL, 1.4, 1.6, 1.8, 1.9 D, 1.9 SDI, 1.9 TD,GTD 08/91 - 08/97 40 -74 kW	22-181657 † 11-101291 	24-015240  11-101352 	Tube duplo; Somente para veículos com eixo básico
B6 Sport	1.8 Syncro, 1.9 TDI Syncro, 2.0 Syncro, 2.9 VR6 Syncro 01/93 - 08/97 66 -140 kW	35-043911 †	24-629485 	não para: Country




				
VW				
VW GOLF III (1H1)				
B8	1.0, 1.3 CL, 1.4, 1.6, 1.8, 1.9 D, 1.9 SDI, 1.9 TDI, 2.0, 2.0 GL, 2.0 GTI 16V, 2.8 VR6 01/92 - 09/97 37 -128 kW	35-043928 †	24-015295 $\frac{1}{0}$ 11-101352 SP	Tube simples; Somente para veículos com eixo adicional
B8	1.3 CL, 1.4, 1.6, 1.8, 1.9 D, 1.9 SDI, 1.9 TD,GTD 08/91 - 08/97 40 -74 kW	35-043966 †	24-015295 $\frac{1}{0}$ 11-101352 SP	Tube simples; Somente para veículos com eixo básico
B8	1.3 CL, 1.4, 1.6, 1.8, 1.9 D, 1.9 SDI, 1.9 TD,GTD 08/91 - 08/97 40 -74 kW	22-003737 † 11-101291 SP	24-015295 $\frac{1}{0}$ 11-101352 SP	Tube duplo; Somente para veículos com eixo básico
B8	1.8 Syncro, 1.9 TDI Syncro, 2.0 Syncro, 2.9 VR6 Syncro 01/93 - 08/97 66 -140 kW	35-003663 †	24-629485 $\frac{1}{0}$	
B10	1.0, 1.3 CL, 1.4, 1.6, 1.8 11/91 - 08/97 37 -74 kW	46-112279		Imposições, ver certificado de inspeção técnica; Somente para veículos com eixo básico VA: Rebaixamento (Peritagem): 60 mm; só em conjunto com 1H0 412 341 HA: Rebaixamento (Peritagem): 40 mm
B10	1.9 D, 1.9 SDI, 1.9 TD,GTD, 1.9 TDI 11/91 - 08/97 47 -81 kW	46-113221		Imposições, ver certificado de inspeção técnica; Somente para veículos com eixo básico VA: Rebaixamento (Peritagem): 60 mm; só em conjunto com 1H0 412 341 HA: Rebaixamento (Peritagem): 40 mm
B12 PK	1.4, 1.6, 1.8, 1.9 D, 1.9 TD,GTD, 1.9 TDI, 2.0, 2.0 GTI 16V, 2.8 VR6 10/91 - 08/94 40 -128 kW	46-189981		Imposições, ver certificado de inspeção técnica; Somente para veículos com eixo básico VA: Rebaixamento (Peritagem): 30 mm; peso do eixo até: 980 kg HA: Rebaixamento (Peritagem): 30 mm; peso do eixo até: 840 kg
B12 PK	1.4, 1.6, 1.8, 1.9 D, 1.9 SDI, 1.9 TD,GTD, 1.9 TDI, 1.9 TDI Syncro, 2.0, 2.0 GL, 2.0 GTI 16V, 2.8 VR6 09/94 - 09/97 40 -128 kW	46-190000		Imposições, ver certificado de inspeção técnica; Somente para veículos com eixo adicional VA: Rebaixamento (Peritagem): 30 mm; peso do eixo até: 980 kg HA: Rebaixamento (Peritagem): 30 mm; peso do eixo até: 840 kg
B12 SL	1.4, 1.6, 1.8 10/91 - 08/94 40 -66 kW	46-190048		Imposições, ver certificado de inspeção técnica; Somente para veículos com eixo básico VA: Rebaixamento (Peritagem): 45-50 mm; peso do eixo até: 860 kg HA: Rebaixamento (Peritagem): 30-35 mm; peso do eixo até: 840 kg
B12 SL	1.4, 1.6, 1.8, 1.9 D, 1.9 SDI, 1.9 TD,GTD, 1.9 TDI, 2.0, 2.0 GL, 2.0 GTI 16V, 2.8 VR6 09/94 - 09/97 40 -128 kW	46-190024		Imposições, ver certificado de inspeção técnica; Somente para veículos com eixo adicional VA: Rebaixamento (Peritagem): 45-50 mm; peso do eixo até: 950 kg HA: Rebaixamento (Peritagem): 30-35 mm; peso do eixo até: 840 kg
B12 SL	1.8, 1.9 D, 1.9 TD,GTD, 1.9 TDI, 2.0, 2.0 GTI 16V, 2.8 VR6 11/91 - 08/94 48 -128 kW	46-190017		Imposições, ver certificado de inspeção técnica; Somente para veículos com eixo básico VA: Rebaixamento (Peritagem): 45-50 mm; peso do eixo até: 950 kg HA: Rebaixamento (Peritagem): 30-35 mm; peso do eixo até: 840 kg
B14	1.0, 1.3 CL, 1.4, 1.6, 1.8, 1.9 D, 1.9 SDI, 1.9 TD,GTD, 1.9 TDI, 2.0, 2.0 GL, 2.0 GTI 16V, 2.8 VR6 01/92 - 09/97 37 -128 kW	47-124844		Imposições, ver certificado de inspeção técnica; Discos de distân. necess. para algumas comb. de rodas/pneus VA: Rebaixamento (Peritagem): 30-50 mm; peso do eixo até: 980 kg HA: Rebaixamento (Peritagem): 10-30 mm; peso do eixo até: 840 kg
B16 PSS9	1.0, 1.3 CL, 1.4, 1.6, 1.8, 1.9 D, 1.9 SDI, 1.9 TD,GTD, 1.9 TDI, 2.0, 2.0 GL, 2.0 GTI 16V, 2.8 VR6 01/92 - 09/97 37 -128 kW	48-080569		Imposições, ver certificado de inspeção técnica; Discos de distân. necess. para algumas comb. de rodas/pneus VA: Rebaixamento (Peritagem): 30-50 mm; peso do eixo até: 980 kg HA: Rebaixamento (Peritagem): 10-30 mm; peso do eixo até: 840 kg
MS	1.0, 1.3 CL, 1.4, 1.6, 1.8, 1.9 D, 1.9 SDI, 1.9 TD,GTD, 1.9 TDI, 2.0, 2.0 GL, 2.0 GTI 16V, 2.8 VR6 01/92 - 09/97 37 -128 kW	35-604525 †	24-627009 $\frac{1}{0}$	Modelo tipo: Rallye G. N+A Tarmac VA: regulável em altura; Dados: 230/145 HA: regulável em altura; com junta articulada Unibal; Dados: 200/120




			
VW			
VW GOLF III Variant (1H5)			
B1	1.4, 1.6, 1.8, 1.9 D, 1.9 TD, 1.9 TDI, 2.0 07/93 - CH-Nr. 40 -85 kW	12-116775	12-117239 -> CH.Nr.: 1H-SW062538 VA: Øi: 14 mm; Øa: 126 mm; com rolamentos de esferas
B1	1.4, 1.6, 1.8, 1.9 D, 1.9 TD, 1.9 TDI, 2.0 CH-Nr. - 04/99 40 -85 kW	12-117659	12-117239 CH.Nr.: 1H-SW062539 -> VA: com rolamentos de esferas
B1	1.8 Syncro, 1.9 SDI, 1.9 TDI Syncro, 2.0 Syncro 10/94 - 04/99 47 -85 kW	12-117659	VA: com rolamentos de esferas
B2	1.4, 1.6, 1.8, 1.9 D, 1.9 TD, 1.9 TDI, 2.0 07/93 - 08/94 40 -85 kW	17-047142 † 11-101291 SP	15-107077 1/2 11-104322 SP para veículos com chassis standard; Somente para veículos com eixo básico
B2	1.4, 1.6, 1.8, 1.9 D, 1.9 SDI, 1.9 TD, 1.9 TDI, 2.0 09/94 - 04/99 40 -85 kW	17-104029 † 11-101291 SP	15-107077 1/2 11-104322 SP para veículos com chassis standard; Somente para veículos com eixo adicional
B2	1.4, 1.6, 1.8, 1.9 D, 1.9 SDI, 1.9 TD, 1.9 TDI, 2.0 09/94 - 04/99 40 -85 kW	17-107150 † 11-101291 SP	para veículos adaptados a estradas em mão estado
B3	1.4, 1.6 07/93 - 08/94 40 -55 kW	36-131112	36-130887 para veículos com chassis standard
B3	1.4, 1.6, 1.8, 1.9 D, 1.9 TD, 1.9 TDI, 2.0 07/93 - 08/94 40 -85 kW	36-130825	36-130894 para veículos com chassis standard; modelo reforçado .; Somente para veículos com eixo básico
B3	1.4, 1.6 09/94 - 04/99 40 -55 kW	37-131326	36-130887 para veículos com chassis standard
B3	1.4, 1.6 09/94 - 04/99 40 -55 kW	37-131333	36-130894 para veículos com chassis standard; modelo reforçado .
B3	1.6, 1.8, 1.9 D, 1.9 TD, 1.9 TDI, 2.0 07/93 - 08/94 48 -85 kW	36-130818	36-130887 para veículos com chassis standard; Somente para veículos com eixo básico
B3	1.6, 1.8, 1.9 D, 1.9 SDI, 1.9 TD, 1.9 TDI, 2.0 09/94 - 04/99 47 -85 kW	37-131333	36-130887 para veículos com chassis standard; Somente para veículos com eixo adicional
B3	1.6, 1.8, 1.9 D, 1.9 SDI, 1.9 TD, 1.9 TDI, 2.0 09/94 - 04/99 47 -85 kW	36-201372	36-130887 para veículos com chassis standard; modelo reforçado .; Somente para veículos com eixo adicional
B3	2.9 VR6 09/94 - 04/99 140 kW	37-134228	36-130887 para veículos com chassis standard
B3	2.9 VR6 10/94 - 04/99 140 kW		36-130894 para veículos com chassis standard; modelo reforçado .
B4	1.4, 1.6, 1.8, 1.9 D, 1.9 TD, 1.9 TDI, 2.0 07/93 - 08/94 40 -85 kW	22-041142 † 11-101291 SP	19-028491 1/2 11-104322 SP para veículos com chassis standard; Somente para veículos com eixo básico
B4	1.4, 1.6, 1.8, 1.9 D, 1.9 SDI, 1.9 TD, 1.9 TDI, 2.0, 2.9 VR6 09/94 - 04/99 40 -140 kW	22-045010 † 11-101291 SP	19-028491 1/2 11-104322 SP para veículos com chassis standard; Somente para veículos com eixo adicional
B4	1.4, 1.6, 1.8, 1.9 D, 1.9 SDI, 1.9 TD, 1.9 TDI, 2.0 09/94 - 04/99 40 -85 kW	22-045027 † 11-101291 SP	para veículos adaptados a estradas em mão estado
B4	1.8 Syncro 10/94 - 04/99 66 kW	22-045010 † 11-101291 SP	
B4	1.9 TDI Syncro, 2.0 Syncro, 2.9 VR6 Syncro 10/94 - 04/99 66 -140 kW	22-045027 † 11-101291 SP	




				
VW				
VW GOLF III Variant (1H5)				
B6 Sport	1.4, 1.6, 1.8, 1.9 D, 1.9 TD, 1.9 TDI, 2.0 07/93 - 04/99 40 -85 kW	35-043959 †	24-020473 $\frac{1}{2}$ 11-104322 SP	Tubo simples; Somente para veículos com eixo básico
B6 Sport	1.4, 1.6, 1.8, 1.9 D, 1.9 TD, 1.9 TDI, 2.0 07/93 - 04/99 40 -85 kW	22-181657 † 11-101291 SP	24-020473 $\frac{1}{2}$ 11-104322 SP	Tubo duplo; Somente para veículos com eixo básico
B6 Sport	1.4, 1.6, 1.8, 1.9 D, 1.9 SDI, 1.9 TD, 1.9 TDI, 2.0, 2.9 VR6 07/93 - 04/99 40 -140 kW	35-043911 †	24-020473 $\frac{1}{2}$ 11-104322 SP	Tubo simples; Somente para veículos com eixo adicional
B6 Sport	1.4, 1.6, 1.8, 1.9 D, 1.9 SDI, 1.9 TD, 1.9 TDI, 2.0, 2.9 VR6 07/93 - 04/99 40 -140 kW	22-040237 † 11-101291 SP	24-020473 $\frac{1}{2}$ 11-104322 SP	Tubo duplo; Somente para veículos com eixo adicional
B8	1.4, 1.6, 1.8, 1.9 D, 1.9 TD, 1.9 TDI, 2.0 07/93 - 04/99 40 -85 kW	35-043966 †	24-020480 $\frac{1}{2}$ 11-104322 SP	Tubo simples; Somente para veículos com eixo básico
B8	1.4, 1.6, 1.8, 1.9 D, 1.9 TD, 1.9 TDI, 2.0 07/93 - 04/99 40 -85 kW	22-003737 † 11-101291 SP	24-020480 $\frac{1}{2}$ 11-104322 SP	Tubo duplo; Somente para veículos com eixo básico
B8	1.4, 1.6, 1.8, 1.9 D, 1.9 SDI, 1.9 TD, 1.9 TDI, 2.0, 2.9 VR6 07/93 - 04/99 40 -140 kW	35-043928 †	24-020480 $\frac{1}{2}$ 11-104322 SP	Tubo simples; Somente para veículos com eixo adicional
B12 PK	1.4, 1.6, 1.8, 1.9 D, 1.9 SDI, 1.9 TD, 1.9 TDI, 2.0, 2.9 VR6 07/93 - 04/99 40 -140 kW	46-190086		Imposições, ver certificado de inspeção técnica; Somente para veículos com eixo básico VA: Rebaixamento (Peritagem): 30 mm; peso do eixo até: 980 kg HA: Rebaixamento (Peritagem): 30 mm; peso do eixo até: 925 kg
B12 PK	1.4, 1.6, 1.8, 1.9 D, 1.9 SDI, 1.9 TD, 1.9 TDI, 2.0, 2.9 VR6 07/93 - 04/99 40 -140 kW	46-190079		Imposições, ver certificado de inspeção técnica; Somente para veículos com eixo adicional VA: Rebaixamento (Peritagem): 30 mm; peso do eixo até: 980 kg HA: Rebaixamento (Peritagem): 30 mm; peso do eixo até: 925 kg
VW GOLF III Cabriolet (1E7)				
B1	1.6, 1.8, 1.9 TDI, 2.0 07/93 - 05/98 55 -85 kW	12-117659	12-117239	VA: com rolamentos de esferas
B3	1.6, 1.8, 1.9 TDI, 2.0 09/94 - 05/98 55 -85 kW	36-201372	36-130894	para veículos com chassis standard
B3	1.8, 2.0 07/93 - 08/94 55 -85 kW	36-130825	36-130894	para veículos com chassis standard
B4	1.6, 1.8, 1.9 TDI, 2.0 07/93 - 05/98 55 -85 kW	22-045010 † 11-101291 SP	19-019741 $\frac{1}{2}$ 11-101352 SP	Somente para veículos com eixo adicional
B6 Sport	1.6, 1.8, 1.9 TDI, 2.0 07/93 - 05/98 55 -85 kW	35-043911 †	24-015240 $\frac{1}{2}$ 11-101352 SP	Tubo simples; Somente para veículos com eixo adicional
B6 Sport	1.6, 1.8, 1.9 TDI, 2.0 07/93 - 05/98 55 -85 kW	22-040237 † 11-101291 SP	24-015240 $\frac{1}{2}$ 11-101352 SP	Tubo duplo; Somente para veículos com eixo adicional
B8	1.6, 1.8, 1.9 TDI, 2.0 07/93 - 05/98 55 -85 kW	35-043928 †	24-015295 $\frac{1}{2}$ 11-101352 SP	Tubo simples; Somente para veículos com eixo adicional
B10	1.6, 1.8, 1.9 TDI, 2.0 07/93 - 05/98 55 -85 kW	46-112255		Imposições, ver certificado de inspeção técnica; Somente para veículos com eixo básico VA: Rebaixamento (Peritagem): 60 mm; só em conjunto com 1H0 412 341 HA: Rebaixamento (Peritagem): 40 mm




			
VW			
VW GOLF III Cabriolet (1E7)			
B12 PK	1.6, 1.8, 1.9 TDI, 2.0 07/93 - 05/98 55 -85 kW	46-190062	Imposições, ver certificado de inspeção técnica; Somente para veículos com eixo adicional VA: Rebaixamento (Peritagem): 30 mm; peso do eixo até: 980 kg HA: Rebaixamento (Peritagem): 30 mm; peso do eixo até: 840 kg
B12 PK	1.8, 2.0 07/93 - 08/94 55 -85 kW	46-193285	Imposições, ver certificado de inspeção técnica; Somente para veículos com eixo básico VA: Rebaixamento (Peritagem): 30 mm; peso do eixo até: 980 kg HA: Rebaixamento (Peritagem): 30 mm; peso do eixo até: 840 kg
B14	1.6, 1.8, 1.9 TDI, 2.0 07/93 - 05/98 55 -85 kW	47-124844	Imposições, ver certificado de inspeção técnica; Discos de distân. necess. para algumas comb. de rodas/pneus VA: Rebaixamento (Peritagem): 30-50 mm; peso do eixo até: 980 kg HA: Rebaixamento (Peritagem): 10-30 mm; peso do eixo até: 840 kg
B16 PSS9	1.6, 1.8, 1.9 TDI, 2.0 07/93 - 05/98 55 -85 kW	48-080569	Imposições, ver certificado de inspeção técnica VA: Rebaixamento (Peritagem): 30-50 mm; peso do eixo até: 980 kg HA: Rebaixamento (Peritagem): 10-30 mm; peso do eixo até: 840 kg

VW GOLF IV (1J1)			
B1	1.4 16V, 1.6, 1.6 16V, 1.6 D, 1.8, 1.8 T, 1.8 T GTI, 1.9 SDI, 1.9 TDI, 2.0, 2.3 V5 08/97 - 12/01 40 -132 kW	12-116966	12-117079 VA: com rolamentos de esferas
B1	1.4 16V, 1.6, 1.6 16V, 1.6 FSI, 1.8, 1.8 T, 1.8 T GTI, 1.9 SDI, 1.9 TDI, 2.0, 2.3 V5 01/02 - 06/05 50 -132 kW	12-116966	12-117840 VA: com rolamentos de esferas
B1	1.8 4motion, 1.9 TDI 4motion, 2.0 4motion, 2.3 V5 4motion, 2.8 V6 4motion, 3.2 R32 4motion 05/98 - 06/05 66 -177 kW	12-116966	VA: com rolamentos de esferas
B3	1.4 16V, 1.6, 1.6 16V, 1.6 FSI, 1.8 08/97 - 06/05 55 -92 kW	37-131432	36-131228 para veículos com chassis standard
B3	1.4 16V, 1.6, 1.6 16V, 1.6 FSI, 1.8, 1.8 T, 1.8 T GTI 08/97 - 06/05 55 -132 kW	37-131425	36-131297 manual; para veículos com chassis standard; modelo reforçado .
B3	1.4 16V, 1.8, 1.8 T, 1.8 T GTI 08/97 - 06/05 55 -132 kW	37-155155	36-134113 para veículos com chassis desportivo
B3	1.6, 1.6 16V, 1.6 FSI 08/97 - 06/05 68 -81 kW	37-155162	36-134113 para veículos com chassis desportivo
B3	1.8 T, 1.8 T GTI 08/97 - 06/05 110 -132 kW	37-131432	36-131228 manual; para veículos com chassis standard
B3	1.8 T, 1.8 T GTI 08/97 - 06/05 110 -132 kW	37-131425	36-131228 Caixa de velocidades automática; para veículos com chassis standard
B3	1.8 T, 1.8 T GTI 08/97 - 06/05 110 -132 kW		36-131297 Caixa de velocidades automática; para veículos com chassis standard; modelo reforçado .
B3	1.6 D, 1.9 SDI, 1.9 TDI, 2.0, 2.3 V5 08/97 - 06/05 40 -125 kW	37-131425	36-131228 para veículos com chassis standard
B3	1.6 D, 1.9 SDI, 1.9 TDI, 2.0, 2.3 V5 08/97 - 06/05 40 -125 kW		36-131297 para veículos com chassis standard; modelo reforçado .
B4	1.4 16V, 1.6, 1.6 16V, 1.6 D, 1.6 FSI, 1.8, 1.8 T, 1.8 T GTI, 1.9 SDI, 1.9 TDI, 2.0, 2.3 V5 08/97 - 06/05 40 -132 kW	22-045744 † 11-103455 SP	19-029429 † 11-115755 SP para veículos com chassis standard




				
VW				
VW GOLF IV (1J1)				
B4	1.4 16V, 1.6, 1.6 16V, 1.6 D, 1.6 FSI, 1.8, 1.8 T, 1.8 T GTI, 1.9 SDI, 1.9 TDI, 2.0, 2.3 V5 08/97 - 06/05 40 -132 kW	22-045751 † 11-103455 SP	19-029177 † 11-115755 SP	para veículos com chassis desportivo
B4	1.4 16V, 1.6, 1.6 16V, 1.6 D, 1.6 FSI, 1.8, 1.8 T, 1.8 T GTI, 1.9 SDI, 1.9 TDI, 2.0, 2.3 V5 08/97 - 06/05 40 -132 kW	22-045744 † 11-103455 SP	19-140032 † 11-115755 SP	para veículos adaptados a estradas em mão estado
B4	1.8 4motion, 1.9 TDI 4motion, 2.0 4motion, 2.3 V5 4motion 05/98 - 06/05 66 -125 kW	22-145550 †	19-145570 †	para veículos com chassis standard
B6 Sport	1.4 16V, 1.6, 1.6 16V, 1.6 D, 1.6 FSI, 1.8, 1.8 T, 1.8 T GTI, 1.9 SDI, 1.9 TDI, 2.0, 2.3 V5 08/97 - 06/05 40 -132 kW	35-044079 †	24-026239 † 11-115755 SP	VA: Mono-tubo invertido
B6 Sport	1.8 4motion, 1.9 TDI 4motion, 2.0 4motion, 2.3 V5 4motion, 2.8 V6 4motion 05/98 - 06/05 66 -150 kW	35-046370 †	24-060349 †	
B8	1.4 16V, 1.6, 1.6 16V, 1.6 D, 1.6 FSI, 1.8, 1.8 T, 1.8 T GTI, 1.9 SDI, 1.9 TDI, 2.0, 2.3 V5 08/97 - 06/05 40 -132 kW	35-044086 †	24-026246 † 11-115755 SP	VA: Mono-tubo invertido
B8	1.8 4motion, 1.9 TDI 4motion, 2.0 4motion, 2.3 V5 4motion, 2.8 V6 4motion 05/98 - 06/05 66 -150 kW	35-046387 †	24-060356 †	VA: Mono-tubo invertido
B10	1.4 16V, 1.6, 1.6 16V, 1.6 D, 1.6 FSI, 1.8, 1.8 T, 1.8 T GTI, 1.9 SDI, 1.9 TDI, 2.0, 2.3 V5 08/97 - 06/05 40 -132 kW	46-111890		Imposições, ver certificado de inspeção técnica VA: Rebaixamento (Peritagem): 55 mm; peso do eixo até: 980 kg HA: Rebaixamento (Peritagem): 40 mm
B10	1.4 16V, 1.6, 1.6 16V, 1.6 D, 1.6 FSI, 1.8, 1.8 T, 1.8 T GTI, 1.9 SDI, 1.9 TDI, 2.0, 2.3 V5 08/97 - 06/05 40 -132 kW	46-111906		Imposições, ver certificado de inspeção técnica VA: Rebaixamento (Peritagem): 55 mm; peso do eixo a partir de: 981 kg HA: Rebaixamento (Peritagem): 40 mm
B12 PK	1.4 16V, 1.6, 1.6 16V, 1.6 FSI 08/97 - 06/05 55 -81 kW	46-180353		Imposições, ver certificado de inspeção técnica VA: Rebaixamento (Peritagem): 30 mm; peso do eixo até: 930 kg HA: Rebaixamento (Peritagem): 30 mm; para veículos sem regulação de nível; peso do eixo até: 925 kg
B12 PK	1.8, 1.9 SDI, 2.0 08/97 - 06/05 50 -92 kW	46-180346		Imposições, ver certificado de inspeção técnica VA: Rebaixamento (Peritagem): 30 mm; peso do eixo até: 970 kg HA: Rebaixamento (Peritagem): 30 mm; para veículos sem regulação de nível; peso do eixo até: 925 kg
B12 PK	1.8 4motion, 1.9 TDI 4motion, 2.0 4motion 05/98 - 06/05 66 -110 kW	46-180193		Imposições, ver certificado de inspeção técnica VA: Rebaixamento (Peritagem): 30 mm; peso do eixo até: 1030 kg HA: Rebaixamento (Peritagem): 30 mm; para veículos sem regulação de nível; peso do eixo até: 1120 kg
B12 PK	1.8 T 08/97 - 06/05 110 kW	46-180339		Imposições, ver certificado de inspeção técnica VA: Rebaixamento (Peritagem): 30 mm; peso do eixo até: 1000 kg HA: Rebaixamento (Peritagem): 30 mm; para veículos sem regulação de nível; peso do eixo até: 925 kg
B12 PK	1.8 T GTI 08/01 - 06/05 132 kW	46-180339		Imposições, ver certificado de inspeção técnica VA: Rebaixamento (Peritagem): 10 mm; peso do eixo até: 1000 kg HA: Rebaixamento (Peritagem): 10 mm; para veículos sem regulação de nível; peso do eixo até: 925 kg
B12 PK	1.9 TDI 08/97 - 05/04 66 -81 kW	46-180346		manual; Imposições, ver certificado de inspeção técnica VA: Rebaixamento (Peritagem): 30 mm; peso do eixo até: 970 kg HA: Rebaixamento (Peritagem): 30 mm; para veículos sem regulação de nível; peso do eixo até: 925 kg

				
VW				
VW GOLF IV (1J1)				
B12 PK	1.9 TDI 08/97 - 05/04 66 -81 kW	46-180339	Caixa de velocidades automática; Imposições, ver certificado de inspeção técnica VA: Rebaixamento (Peritagem): 30 mm; peso do eixo até: 1000 kg HA: Rebaixamento (Peritagem): 30 mm; para veículos sem regulação de nível; peso do eixo até: 925 kg	
B12 PK	1.9 TDI 4motion, 2.3 V5 4motion, 2.8 V6 4motion 07/98 - 06/05 66 -150 kW	46-180209	Imposições, ver certificado de inspeção técnica VA: Rebaixamento (Peritagem): 30 mm; peso do eixo até: 1050 kg HA: Rebaixamento (Peritagem): 30 mm; para veículos sem regulação de nível; peso do eixo até: 1120 kg	
B12 PK	1.9 TDI, 2.3 V5 08/97 - 06/05 74 -110 kW	46-180339	manual; Imposições, ver certificado de inspeção técnica VA: Rebaixamento (Peritagem): 30 mm; peso do eixo até: 1000 kg HA: Rebaixamento (Peritagem): 30 mm; para veículos sem regulação de nível; peso do eixo até: 925 kg	
B12 PK	1.9 TDI, 2.3 V5 08/97 - 06/05 74 -110 kW	46-180322	Caixa de velocidades automática; Imposições, ver certificado de inspeção técnica VA: Rebaixamento (Peritagem): 30 mm; peso do eixo até: 1050 kg HA: Rebaixamento (Peritagem): 30 mm; para veículos sem regulação de nível; peso do eixo até: 925 kg	
B12 PK	1.9 TDI, 2.3 V5 10/00 - 06/05 96 -125 kW	46-180322	manual; Imposições, ver certificado de inspeção técnica VA: Rebaixamento (Peritagem): 30 mm; peso do eixo até: 1050 kg HA: Rebaixamento (Peritagem): 30 mm; para veículos sem regulação de nível; peso do eixo até: 925 kg	
B12 SL	1.0 GX, 1.4 16V, 1.6, 1.6 16V, 1.6 D, 1.6 FSI, 1.8, 1.8 T, 1.9 SDI, 1.9 TDI, 2.0 08/97 - 06/05 40 -110 kW	46-180308	Imposições, ver certificado de inspeção técnica VA: Rebaixamento (Peritagem): 45-50 mm; peso do eixo até: 950 kg HA: Rebaixamento (Peritagem): 30-35 mm; para veículos sem regulação de nível; peso do eixo até: 1000 kg	
B12 SL	1.8, 1.8 T, 1.9 TDI, 2.0, 2.3 V5 08/97 - 06/05 66 -125 kW	46-180315	Imposições, ver certificado de inspeção técnica VA: Rebaixamento (Peritagem): 45-50 mm; peso do eixo até: 1000 kg HA: Rebaixamento (Peritagem): 30-35 mm; para veículos sem regulação de nível; peso do eixo até: 1000 kg	
B12 SL	1.8 T GTI 08/01 - 06/05 132 kW	46-180308	Imposições, ver certificado de inspeção técnica VA: Rebaixamento (Peritagem): 25-30 mm; peso do eixo até: 950 kg HA: Rebaixamento (Peritagem): 10-15 mm; para veículos sem regulação de nível; peso do eixo até: 1000 kg	
B12 SL	1.8 T GTI 08/01 - 06/05 132 kW	46-180315	Imposições, ver certificado de inspeção técnica VA: Rebaixamento (Peritagem): 25-30 mm; peso do eixo até: 1000 kg HA: Rebaixamento (Peritagem): 10-15 mm; para veículos sem regulação de nível; peso do eixo até: 1000 kg	
B14	1.0 GX, 1.4 16V, 1.6, 1.6 16V, 1.6 D, 1.6 FSI, 1.8, 1.8 T, 1.8 T GTI, 1.9 SDI, 1.9 TDI, 2.0, 2.3 V5 08/97 - 06/05 40 -132 kW	47-124851	Imposições, ver certificado de inspeção técnica; Discos de distân. necess. para algumas comb. de rodas/pneus VA: Rebaixamento (Peritagem): 25-45 mm; peso do eixo até: 1060 kg HA: Rebaixamento (Peritagem): 20-40 mm; peso do eixo até: 1010 kg	
B14	1.8 4motion, 1.9 TDI 4motion, 2.0 4motion, 2.3 V5 4motion, 2.8 V6 4motion, 3.2 R32 4motion 05/98 - 06/05 66 -177 kW	47-080416	Imposições, ver certificado de inspeção técnica; Discos de distân. necess. para algumas comb. de rodas/pneus VA: Rebaixamento (Peritagem): 30-50 mm; peso do eixo até: 1110 kg HA: Rebaixamento (Peritagem): 30-50 mm; peso do eixo até: 1080 kg	
B16 PSS9	1.0 GX, 1.4 16V, 1.6, 1.6 16V, 1.6 D, 1.6 FSI, 1.8, 1.8 T, 1.8 T GTI, 1.9 SDI, 1.9 TDI, 2.0, 2.3 V5 08/97 - 06/05 40 -132 kW	48-080651	Imposições, ver certificado de inspeção técnica; Discos de distân. necess. para algumas comb. de rodas/pneus VA: Rebaixamento (Peritagem): 25-45 mm; peso do eixo até: 1060 kg HA: Rebaixamento (Peritagem): 20-40 mm; peso do eixo até: 1010 kg	
B16 PSS9	1.8 4motion, 1.9 TDI 4motion, 2.0 4motion, 2.3 V5 4motion, 2.8 V6 4motion, 3.2 R32 4motion 05/98 - 06/05 66 -177 kW	48-080422	Imposições, ver certificado de inspeção técnica; Discos de distân. necess. para algumas comb. de rodas/pneus VA: Rebaixamento (Peritagem): 30-50 mm; peso do eixo até: 1110 kg HA: Rebaixamento (Peritagem): 30-50 mm; peso do eixo até: 1080 kg	
VW GOLF IV Variant (1J5)				
B1	1.4 16V, 1.6, 1.6 16V, 1.8 T, 1.9 SDI, 1.9 TDI, 1.9 TDi GTi, 2.0, 2.3 V5 05/99 - 12/01 50 -125 kW	12-116966	12-117079	VA: com rolamentos de esferas

			
VW			
VW GOLF IV Variant (1J5)			
B1	1.4 16V, 1.6, 1.6 16V, 1.6 FSI, 1.8 T, 1.9 SDI, 1.9 TDI, 1.9 TDi GTi, 2.0, 2.0 Bi-Fuel, 2.3 V5 01/02 - 06/06 50 -125 kW	12-116966	12-117840 VA: com rolamentos de esferas
B1	1.8 4motion, 1.9 TDI 4motion, 2.0 4motion, 2.3 V5 4motion, 2.8 V6 4motion 05/99 - 06/06 66 -150 kW	12-116966	VA: com rolamentos de esferas
B3	1.4 16V, 1.6, 1.6 16V, 1.6 FSI, 1.9 SDI, 2.0 Bi-Fuel 05/99 - 06/06 50 -85 kW	37-134129	36-131297 para veículos com chassis standard
B3	1.4 16V, 1.6, 1.6 16V, 1.6 FSI, 1.9 SDI 05/99 - 06/06 50 -85 kW	37-131425	36-155101 para veículos com chassis standard; modelo reforçado .
B3	1.8 T, 1.9 TDI, 1.9 TDi GTi, 2.0, 2.3 V5 05/99 - 06/06 66 -125 kW	37-131425	36-131297 para veículos com chassis standard
B3	1.8 T, 1.9 TDI, 1.9 TDi GTi 08/99 - 06/06 66 -110 kW		36-155101 para veículos com chassis standard; modelo reforçado .
B4	1.4 16V, 1.6, 1.6 16V, 1.6 FSI, 1.8 T, 1.9 SDI, 1.9 TDI, 1.9 TDi GTi, 2.0, 2.0 Bi-Fuel, 2.3 V5 05/99 - 06/06 50 -125 kW	22-045744 † 11-103455 SP	19-068633 ½ 11-115755 SP para veículos com chassis standard
B4	1.4 16V, 1.6, 1.6 16V, 1.6 FSI, 1.8 T, 1.9 SDI, 1.9 TDI, 1.9 TDi GTi, 2.0, 2.0 Bi-Fuel, 2.3 V5 05/99 - 06/06 50 -125 kW	22-045751 † 11-103455 SP	para veículos com chassis desportivo
B4	1.4 16V, 1.6, 1.6 16V, 1.6 FSI, 1.8 T, 1.9 SDI, 1.9 TDI, 1.9 TDi GTi, 2.0, 2.3 V5 05/99 - 06/06 50 -125 kW	22-045744 † 11-103455 SP	19-140032 ½ 11-115755 SP para veículos adaptados a estradas em mão estado
B6 Sport	1.4 16V, 1.6, 1.6 16V, 1.6 FSI, 1.8 T, 1.9 SDI, 1.9 TDI, 1.9 TDi GTi, 2.0, 2.0 Bi-Fuel, 2.3 V5 05/99 - 06/06 50 -125 kW	35-044079 †	24-064095 ½ 11-115755 SP Tubo simples VA: Mono-tubo invertido
B6 Sport	1.8 4motion, 1.9 TDI 4motion, 2.0 4motion, 2.3 V5 4motion, 2.8 V6 4motion 05/99 - 06/06 66 -150 kW	35-046370 †	24-060349 ½
B8	1.4 16V, 1.6, 1.6 16V, 1.6 FSI, 1.8 T, 1.9 SDI, 1.9 TDI, 1.9 TDi GTi, 2.0, 2.0 Bi-Fuel, 2.3 V5 05/99 - 06/06 50 -125 kW	35-044086 †	24-064101 ½ Tubo simples
B8	1.8 4motion, 1.9 TDI 4motion, 2.0 4motion, 2.3 V5 4motion, 2.8 V6 4motion 05/99 - 06/06 66 -150 kW	35-046387 †	24-060356 ½
B10	1.4 16V, 1.6, 1.6 16V, 1.6 FSI, 1.8 T, 1.9 SDI, 1.9 TDI, 1.9 TDi GTi, 2.0, 2.3 V5 05/99 - 06/06 50 -125 kW	46-111944	Imposições, ver certificado de inspeção técnica VA: Rebaixamento (Peritagem): 55 mm; peso do eixo até: 980 kg HA: Rebaixamento (Peritagem): 40 mm
B10	1.4 16V, 1.6, 1.6 16V, 1.6 FSI, 1.8 T, 1.9 SDI, 1.9 TDI, 1.9 TDi GTi, 2.0, 2.3 V5 05/99 - 06/06 50 -125 kW	46-111937	Imposições, ver certificado de inspeção técnica VA: Rebaixamento (Peritagem): 55 mm; peso do eixo a partir de: 981 kg; peso do eixo até: 1020 kg HA: Rebaixamento (Peritagem): 40 mm
B12 PK	1.4 16V, 1.6, 1.6 16V, 1.6 FSI 05/99 - 06/06 55 -85 kW	46-180407	Imposições, ver certificado de inspeção técnica VA: Rebaixamento (Peritagem): 30 mm; peso do eixo até: 930 kg HA: Rebaixamento (Peritagem): 30 mm; para veículos sem regulação de nível; peso do eixo até: 1020 kg




				
VW				
VW GOLF IV Variant (1J5)				
B12 PK	1.8 4motion, 1.9 TDI 4motion, 2.0 4motion 05/99 - 06/06 66 -96 kW	46-180193		Imposições, ver certificado de inspeção técnica VA: Rebaixamento (Peritagem): 30 mm; peso do eixo até: 1030 kg HA: Rebaixamento (Peritagem): 30 mm; para veículos sem regulação de nível; peso do eixo até: 1120 kg
B12 PK	1.8 T 05/00 - 06/06 110 kW	46-180421		Imposições, ver certificado de inspeção técnica VA: Rebaixamento (Peritagem): 30 mm; peso do eixo até: 1000 kg HA: Rebaixamento (Peritagem): 30 mm; para veículos sem regulação de nível; peso do eixo até: 1020 kg
B12 PK	1.9 SDI, 2.0 05/99 - 06/06 50 -85 kW	46-180414		Imposições, ver certificado de inspeção técnica VA: Rebaixamento (Peritagem): 30 mm; peso do eixo até: 970 kg HA: Rebaixamento (Peritagem): 30 mm; para veículos sem regulação de nível; peso do eixo até: 1020 kg
B12 PK	1.9 TDI 05/99 - 05/06 66 -81 kW	46-180414		manual; Imposições, ver certificado de inspeção técnica VA: Rebaixamento (Peritagem): 30 mm; peso do eixo até: 970 kg HA: Rebaixamento (Peritagem): 30 mm; para veículos sem regulação de nível; peso do eixo até: 1020 kg
B12 PK	1.9 TDI 05/99 - 05/06 66 -81 kW	46-180421		Caixa de velocidades automática; Imposições, ver certificado de inspeção técnica VA: Rebaixamento (Peritagem): 30 mm; peso do eixo até: 1000 kg HA: Rebaixamento (Peritagem): 30 mm; para veículos sem regulação de nível; peso do eixo até: 1020 kg
B12 PK	1.9 TDI 4motion, 2.3 V5 4motion, 2.8 V6 4motion 05/99 - 06/06 66 -150 kW	46-180209		Imposições, ver certificado de inspeção técnica VA: Rebaixamento (Peritagem): 30 mm; peso do eixo até: 1050 kg HA: Rebaixamento (Peritagem): 30 mm; para veículos sem regulação de nível; peso do eixo até: 1120 kg
B12 PK	1.9 TDI, 2.3 V5 05/99 - 06/06 74 -110 kW	46-180421		manual; Imposições, ver certificado de inspeção técnica VA: Rebaixamento (Peritagem): 30 mm; peso do eixo até: 1000 kg HA: Rebaixamento (Peritagem): 30 mm; para veículos sem regulação de nível; peso do eixo até: 1020 kg
B12 PK	1.9 TDI, 2.3 V5 05/99 - 06/06 74 -110 kW	46-180438		Caixa de velocidades automática; Imposições, ver certificado de inspeção técnica VA: Rebaixamento (Peritagem): 30 mm; peso do eixo até: 1050 kg HA: Rebaixamento (Peritagem): 30 mm; para veículos sem regulação de nível; peso do eixo até: 1020 kg
B12 PK	1.9 TDI, 2.3 V5 10/00 - 06/06 96 -125 kW	46-180438		manual; Imposições, ver certificado de inspeção técnica VA: Rebaixamento (Peritagem): 30 mm; peso do eixo até: 1050 kg HA: Rebaixamento (Peritagem): 30 mm; para veículos sem regulação de nível; peso do eixo até: 1020 kg
B12 PK	1.9 TDi GTi 06/01 - 06/06 110 kW	46-180438		manual; Imposições, ver certificado de inspeção técnica VA: Rebaixamento (Peritagem): 10 mm; peso do eixo até: 1050 kg HA: Rebaixamento (Peritagem): 10 mm; para veículos sem regulação de nível; peso do eixo até: 1020 kg
B16 PSS9	1.4 16V, 1.6, 1.6 16V, 1.6 FSI, 1.8 T, 1.9 SDI, 1.9 TDI, 1.9 TDi GTi, 2.0, 2.3 V5 05/99 - 06/06 50 -125 kW	48-123211		favor ver relatório ! VA: Rebaixamento (Peritagem): 25-45 mm; peso do eixo até: 1060 kg HA: Rebaixamento (Peritagem): 25-45 mm; peso do eixo até: 1080 kg




VW GOLF IV Cabriolet (1E7)				
B1	1.6, 1.8, 1.9 TDI, 2.0 06/98 - 06/02 55 -85 kW	12-117659		VA: com rolamentos de esferas
B3	1.6, 1.8, 1.9 TDI, 2.0 06/98 - 06/02 55 -85 kW	36-201372	36-130894	para veículos com chassis standard
B4	1.6, 1.8, 1.9 TDI, 2.0 06/98 - 06/02 55 -85 kW	22-045010 † 11-101291 SP	19-019741 † 11-101352 SP	Somente para veículos com eixo adicional
B6 Sport	1.6, 1.8, 1.9 TDI, 2.0 06/98 - 06/02 55 -85 kW	35-043911 †	24-015240 † 11-101352 SP	Tubo simples; Somente para veículos com eixo adicional
B8	1.6, 1.8, 1.9 TDI, 2.0 06/98 - 06/02 55 -85 kW	35-043928 †	24-015295 † 11-101352 SP	Tubo simples; Somente para veículos com eixo adicional




			
VW			
VW GOLF IV Cabriolet (1E7)			
B10	1.6, 1.8, 1.9 TDI, 2.0 06/98 - 06/02 55 -85 kW	46-112255	Imposições, ver certificado de inspeção técnica; Somente para veículos com eixo básico VA: Rebaixamento (Peritagem): 60 mm; só em conjunto com 1H0 412 341 HA: Rebaixamento (Peritagem): 40 mm
B12 PK	1.6, 1.8, 1.9 TDI, 2.0 06/98 - 06/02 55 -85 kW	46-190062	Imposições, ver certificado de inspeção técnica; Somente para veículos com eixo adicional VA: Rebaixamento (Peritagem): 30 mm; peso do eixo até: 980 kg HA: Rebaixamento (Peritagem): 30 mm; peso do eixo até: 840 kg
B14	1.6, 1.8, 1.9 TDI, 2.0 06/98 - 06/02 55 -85 kW	47-124844	Imposições, ver certificado de inspeção técnica; Discos de distân. necess. para algumas comb. de rodas/pneus VA: Rebaixamento (Peritagem): 30-50 mm; peso do eixo até: 980 kg HA: Rebaixamento (Peritagem): 10-30 mm; peso do eixo até: 840 kg
B16 PSS9	1.6, 1.8, 1.9 TDI, 2.0 06/98 - 06/02 55 -85 kW	48-080569	Imposições, ver certificado de inspeção técnica VA: Rebaixamento (Peritagem): 30-50 mm; peso do eixo até: 950 kg HA: Rebaixamento (Peritagem): 10-30 mm; peso do eixo até: 820 kg




VW GOLF V (1K1)




B3	1.4 16V, 1.4 FSI, 1.4 TSI, 1.6, 1.6 FSI, 1.6 MultiFuel, 1.8, 1.9 SDi, 2.0 SDi 10/03 - 47 -125 kW	37-133030	36-133055	para veículos sem chassis desportivo
B3	2.0 GTI 10/04 - 147 -169 kW	37-148126	36-148134	para veículos com chassis standard
B3	1.9 TDI, 2.0 FSI 01/04 - 66 -110 kW	37-133498	36-134076	para veículos sem chassis desportivo
B3	2.0 GTD, 2.0 TDI, 2.0 TDI 16V 10/03 - 100 -125 kW	37-133757	36-134076	para veículos sem chassis desportivo
B4	1.4 16V, 1.4 FSI, 1.4 TSI, 1.6, 1.6 FSI, 1.6 MultiFuel, 1.8, 1.9 SDi, 1.9 TDI, 1.9 TDI 4motion, 2.0, 2.0 FSI, 2.0 FSI 4motion, 2.0 GTD, 2.0 SDi, 2.0 TDI, 2.0 TDI 4motion, 2.0 TDI 16V, 2.0 TDI 16V 4motion 10/03 - 47 -125 kW	22-131607 †	19-127439 1/0	Modelo tipo: G02 + 2UA; para veículos com chassis standard VA: Øa: 50 mm
B4	1.4 16V, 1.4 FSI, 1.4 TSI, 1.6, 1.6 FSI, 1.6 MultiFuel, 1.8, 1.9 SDi, 1.9 TDI, 1.9 TDI 4motion, 2.0, 2.0 FSI, 2.0 FSI 4motion, 2.0 GTD, 2.0 SDi, 2.0 TDI, 2.0 TDI 4motion, 2.0 TDI 16V, 2.0 TDI 16V 4motion 10/03 - 47 -125 kW	22-131614 †	19-127439 1/0	Modelo tipo: G07 + 2UA; para veículos com chassis standard VA: Øa: 55 mm
B4	1.4 16V, 1.4 FSI, 1.4 TSI, 1.6, 1.6 FSI, 1.6 MultiFuel, 1.8, 1.9 SDi, 1.9 TDI, 1.9 TDI 4motion, 2.0, 2.0 FSI, 2.0 FSI 4motion, 2.0 GTD, 2.0 SDi, 2.0 TDI, 2.0 TDI 4motion, 2.0 TDI 16V, 2.0 TDI 16V 4motion 10/03 - 47 -125 kW	22-139184 †	19-127439 1/0	Modelo tipo: G02 + 2UC; para veículos com chassis desportivo VA: Øa: 50 mm
B4	1.4 16V, 1.4 FSI, 1.4 TSI, 1.6, 1.6 FSI, 1.6 MultiFuel, 1.8, 1.9 SDi, 1.9 TDI, 1.9 TDI 4motion, 2.0, 2.0 FSI, 2.0 FSI 4motion, 2.0 GTD, 2.0 SDi, 2.0 TDI, 2.0 TDI 4motion, 2.0 TDI 16V, 2.0 TDI 16V 4motion 10/03 - 47 -125 kW	22-139191 †	19-127439 1/0	Modelo tipo: G07, G08, G09, G11 + 2UC; para veículos com chassis desportivo VA: Øa: 55 mm
B4	1.8 GTi, 2.0 GTi, 3.2 09/05 - 132 -184 kW	22-140012 †	19-140025 1/0	para veículos com chassis standard VA: Øa: 55 mm

			
VW			
VW GOLF V (1K1)			
B6 Sport	1.4 16V, 1.4 FSI, 1.4 TSI, 1.6, 1.6 FSI, 1.6 MultiFuel, 1.8, 1.9 SDi, 1.9 TDI, 1.9 TDI 4motion, 2.0, 2.0 FSI, 2.0 FSI 4motion, 2.0 GTD, 2.0 SDI, 2.0 TDI, 2.0 TDI 4motion, 2.0 TDI 16V, 2.0 TDI 16V 4motion 10/03 - 47 -125 kW	35-113751 †	24-172936 ½ Modelo tipo: G02 VA: Øa: 50 mm
B6 Sport	1.4 16V, 1.4 FSI, 1.4 TSI, 1.6, 1.6 FSI, 1.6 MultiFuel, 1.8, 1.8 GTi, 1.9 SDi, 1.9 TDI, 1.9 TDI 4motion, 2.0, 2.0 FSI, 2.0 FSI 4motion, 2.0 GTD, 2.0 GTI, 2.0 SDI, 2.0 TDI, 2.0 TDI 4motion, 2.0 TDI 16V, 2.0 TDI 16V 4motion, 3.2, 3.2 R32 4motion 10/03 - 47 -184 kW	35-108177 †	24-172936 ½ Modelo tipo: G07, G08, G09, G11 VA: Øa: 55 mm
B8	1.4 16V, 1.4 FSI, 1.4 TSI, 1.6, 1.6 FSI, 1.6 MultiFuel, 1.8, 1.9 SDi, 1.9 TDI, 1.9 TDI 4motion, 2.0, 2.0 FSI, 2.0 FSI 4motion, 2.0 GTD, 2.0 SDI, 2.0 TDI, 2.0 TDI 4motion, 2.0 TDI 16V, 2.0 TDI 16V 4motion 10/03 - 47 -125 kW	35-113768 †	24-178006 ½ Modelo tipo: G02 VA: Øa: 50 mm
B8	1.4 16V, 1.4 FSI, 1.4 TSI, 1.6, 1.6 FSI, 1.6 MultiFuel, 1.8, 1.8 GTi, 1.9 SDi, 1.9 TDI, 1.9 TDI 4motion, 2.0, 2.0 FSI, 2.0 FSI 4motion, 2.0 GTD, 2.0 GTI, 2.0 SDI, 2.0 TDI, 2.0 TDI 4motion, 2.0 TDI 16V, 2.0 TDI 16V 4motion, 3.2, 3.2 R32 4motion 10/03 - 47 -184 kW	35-108191 †	24-178006 ½ Modelo tipo: G07, G08, G09, G11 VA: Øa: 55 mm
B12 PK	1.4 16V, 1.4 FSI, 1.6, 1.6 FSI, 1.6 MultiFuel 10/03 - 55 -85 kW	46-184047 Modelo tipo: G02; Imposições, ver certificado de inspeção técnica; Diâmetro exterior da estrutura frente 50 mm VA: Rebaixamento (Peritagem): 30 mm; peso do eixo até: 1010 kg HA: Rebaixamento (Peritagem): 30 mm; peso do eixo até: 1010 kg	
B12 PK	1.4 16V, 1.4 FSI, 1.6, 1.6 FSI, 1.6 MultiFuel 10/03 - 55 -85 kW	46-194855 Modelo tipo: G07, G08, G09, G11; Imposições, ver certificado de inspeção técnica; Diâmetro exterior da estrutura frente 55 mm VA: Rebaixamento (Peritagem): 30 mm; peso do eixo até: 1010 kg HA: Rebaixamento (Peritagem): 30 mm; peso do eixo até: 1010 kg	
B12 PK	1.4 TSI, 1.6, 1.6 MultiFuel, 1.9 SDi, 1.9 TDI, 2.0, 2.0 FSI 01/04 - 47 -125 kW	46-184115 Modelo tipo: G02; Imposições, ver certificado de inspeção técnica; Diâmetro exterior da estrutura frente 50 mm VA: Rebaixamento (Peritagem): 30 mm; peso do eixo até: 1080 kg HA: Rebaixamento (Peritagem): 30 mm; peso do eixo até: 1010 kg	
B12 PK	1.4 TSI, 1.6, 1.6 MultiFuel, 1.9 SDi, 1.9 TDI, 2.0, 2.0 FSI 01/04 - 47 -125 kW	46-194862 Modelo tipo: G07, G08, G09, G11; Imposições, ver certificado de inspeção técnica; Diâmetro exterior da estrutura frente 55 mm VA: Rebaixamento (Peritagem): 30 mm; peso do eixo até: 1080 kg HA: Rebaixamento (Peritagem): 30 mm; peso do eixo até: 1010 kg	
B12 PK	1.6 FSI 10/03 - 85 kW	46-184115 Caixa de velocidades automática; Modelo tipo: G02; Imposições, ver certificado de inspeção técnica; Diâmetro exterior da estrutura frente 50 mm VA: Rebaixamento (Peritagem): 30 mm; peso do eixo até: 1080 kg HA: Rebaixamento (Peritagem): 30 mm; peso do eixo até: 1010 kg	
B12 PK	1.6 FSI 10/03 - 85 kW	46-194862 Caixa de velocidades automática; Modelo tipo: G07, G08, G09, G11; Imposições, ver certificado de inspeção técnica; Diâmetro exterior da estrutura frente 55 mm VA: Rebaixamento (Peritagem): 30 mm; peso do eixo até: 1080 kg HA: Rebaixamento (Peritagem): 30 mm; peso do eixo até: 1010 kg	




			
VW			
VW GOLF V (1K1)			
B12 PK	1.9 TDI 4motion, 2.0 FSI 4motion, 2.0 TDI 4motion, 2.0 TDI 16V 4motion 08/04 - 77 -110 kW	46-184474	Modelo tipo: G02; Imposições, ver certificado de inspeção técnica; Diâmetro exterior da estrutura frente 50 mm VA: Rebaixamento (Peritagem): 30 mm; peso do eixo até: 1110 kg HA: Rebaixamento (Peritagem): 30 mm; peso do eixo até: 980 kg
B12 PK	1.9 TDI 4motion, 2.0 FSI 4motion, 2.0 TDI 4motion, 2.0 TDI 16V 4motion 08/04 - 77 -110 kW	46-194961	Modelo tipo: G07,G08,G09,G011; Imposições, ver certificado de inspeção técnica; Diâmetro exterior da estrutura frente 55 mm VA: Rebaixamento (Peritagem): 30 mm; peso do eixo até: 1110 kg HA: Rebaixamento (Peritagem): 30 mm; peso do eixo até: 980 kg
B12 PK	1.9 SDi, 1.9 TDI 10/03 - 47 -77 kW	46-184153	Caixa de velocidades automática; Modelo tipo: G02; Imposições, ver certificado de inspeção técnica; Diâmetro exterior da estrutura frente 50 mm VA: Rebaixamento (Peritagem): 30 mm; peso do eixo até: 1150 kg HA: Rebaixamento (Peritagem): 30 mm; peso do eixo até: 1010 kg
B12 PK	1.9 SDi, 1.9 TDI 10/03 - 47 -77 kW	46-194879	Caixa de velocidades automática; Modelo tipo: G07; G08; G09;G11; Imposições, ver certificado de inspeção técnica; Diâmetro exterior da estrutura frente 55 mm VA: Rebaixamento (Peritagem): 30 mm; peso do eixo até: 1150 kg HA: Rebaixamento (Peritagem): 30 mm; peso do eixo até: 1010 kg
B12 PK	2.0 GTD, 2.0 SDI, 2.0 TDI, 2.0 TDI 16V 10/03 - 55 -125 kW	46-184153	Modelo tipo: G02; Imposições, ver certificado de inspeção técnica; Diâmetro exterior da estrutura frente 50 mm VA: Rebaixamento (Peritagem): 30 mm; peso do eixo até: 1150 kg HA: Rebaixamento (Peritagem): 30 mm; peso do eixo até: 1010 kg
B12 PK	2.0 GTD, 2.0 SDI, 2.0 TDI, 2.0 TDI 16V 10/03 - 55 -125 kW	46-194879	Modelo tipo: G07; G08; G09;G11; Imposições, ver certificado de inspeção técnica; Diâmetro exterior da estrutura frente 55 mm VA: Rebaixamento (Peritagem): 30 mm; peso do eixo até: 1150 kg HA: Rebaixamento (Peritagem): 30 mm; peso do eixo até: 1010 kg
B12 SL	1.4 16V, 1.4 FSI, 1.4 TSI, 1.6, 1.6 FSI, 1.8, 2.0, 2.0 FSI 10/03 - 55 -125 kW	46-183767	Modelo tipo: G02; Imposições, ver certificado de inspeção técnica; Diâmetro exterior da estrutura frente 50 mm VA: Rebaixamento (Peritagem): 45-50 mm; peso do eixo até: 1040 kg HA: Rebaixamento (Peritagem): 30-35 mm; peso do eixo até: 930 kg
B12 SL	1.4 16V, 1.4 FSI, 1.4 TSI, 1.6, 1.6 FSI, 1.8, 2.0, 2.0 FSI 10/03 - 55 -125 kW	46-194909	Modelo tipo: G07, G08,G09,G011; Imposições, ver certificado de inspeção técnica; Diâmetro exterior da estrutura frente 55 mm VA: Rebaixamento (Peritagem): 45-50 mm; peso do eixo até: 1040 kg HA: Rebaixamento (Peritagem): 30-35 mm; peso do eixo até: 930 kg
B12 SL	1.4 TSI, 1.8 GTi, 2.0 GTI 09/06 - 90 -169 kW	46-183767	Modelo tipo: G02; Modelo tipo: GT, GTI; Imposições, ver certificado de inspeção técnica; Diâmetro exterior da estrutura frente 50 mm VA: Rebaixamento (Peritagem): 20-25 mm; peso do eixo até: 1040 kg HA: Rebaixamento (Peritagem): 20 mm; peso do eixo até: 930 kg
B12 SL	1.4 TSI, 1.8 GTi, 2.0 GTI 09/06 - 90 -169 kW	46-194909	Modelo tipo: G07, G08,G09,G011; Modelo tipo: GT,GTI; Imposições, ver certificado de inspeção técnica; Diâmetro exterior da estrutura frente 55 mm VA: Rebaixamento (Peritagem): 20-25 mm; peso do eixo até: 1040 kg HA: Rebaixamento (Peritagem): 20 mm; peso do eixo até: 930 kg
B12 SL	1.9 SDi, 1.9 TDI, 2.0 FSI, 2.0 GTD, 2.0 SDI, 2.0 TDI, 2.0 TDI 16V 10/03 - 47 -125 kW	46-183774	Modelo tipo: G02; Imposições, ver certificado de inspeção técnica; Diâmetro exterior da estrutura frente 50 mm VA: Rebaixamento (Peritagem): 45-50 mm; peso do eixo até: 1130 kg HA: Rebaixamento (Peritagem): 30-35 mm; peso do eixo até: 930 kg




				
VW				
VW GOLF V (1K1)				
B12 SL	1.9 SDi, 1.9 TDI, 2.0 GTD, 2.0 GTI, 2.0 SDi, 2.0 TDI, 2.0 TDI 16V 10/03 - 47 -169 kW	46-183774	Modelo tipo: G02; Modelo tipo: GT,GTI; Imposições, ver certificado de inspeção técnica; Diâmetro exterior da estrutura frente 50 mm VA: Rebaixamento (Peritagem): 20-25 mm; peso do eixo até: 1130 kg HA: Rebaixamento (Peritagem): 20 mm; peso do eixo até: 930 kg	
B12 SL	1.9 SDi, 1.9 TDI, 2.0 FSI, 2.0 GTD, 2.0 SDi, 2.0 TDI, 2.0 TDI 16V 10/03 - 47 -125 kW	46-194916	Modelo tipo: G07,G08,G09,G011; Imposições, ver certificado de inspeção técnica; Diâmetro exterior da estrutura frente 55 mm VA: Rebaixamento (Peritagem): 45-50 mm; peso do eixo até: 1130 kg HA: Rebaixamento (Peritagem): 30-35 mm; peso do eixo até: 930 kg	
B12 SL	1.9 SDi, 1.9 TDI, 2.0 GTD, 2.0 GTI, 2.0 SDi, 2.0 TDI, 2.0 TDI 16V 10/03 - 47 -169 kW	46-194916	Modelo tipo: G07,G08,G09,G011; Modelo tipo: GT,GTI; Imposições, ver certificado de inspeção técnica; Diâmetro exterior da estrutura frente 55 mm VA: Rebaixamento (Peritagem): 20-25 mm; peso do eixo até: 1130 kg HA: Rebaixamento (Peritagem): 20 mm; peso do eixo até: 930 kg	
B14	1.4 16V, 1.4 FSI, 1.4 TSI, 1.6, 1.6 FSI, 1.6 MultiFuel, 1.8, 1.9 SDi, 1.9 TDI, 1.9 TDI 4motion, 2.0, 2.0 FSI, 2.0 FSI 4motion, 2.0 GTD, 2.0 SDi, 2.0 TDI, 2.0 TDI 4motion, 2.0 TDI 16V, 2.0 TDI 16V 4motion 10/03 - 47 -125 kW	47-128347	Modelo tipo: G02; Imposições, ver certificado de inspeção técnica; Diâmetro exterior da estrutura frente 50 mm VA: Rebaixamento (Peritagem): 30-50 mm; peso do eixo até: 1210 kg HA: Rebaixamento (Peritagem): 30-50 mm; peso do eixo até: 1095 kg	
B14	1.4 16V, 1.4 FSI, 1.4 TSI, 1.6, 1.6 FSI, 1.6 MultiFuel, 1.8, 1.9 SDi, 1.9 TDI, 1.9 TDI 4motion, 2.0, 2.0 FSI, 2.0 FSI 4motion, 2.0 GTD, 2.0 SDi, 2.0 TDI, 2.0 TDI 4motion, 2.0 TDI 16V, 2.0 TDI 16V 4motion 10/03 - 47 -125 kW	47-127708	Modelo tipo: G07, G08, G09, G11; Imposições, ver certificado de inspeção técnica; Diâmetro exterior da estrutura frente 55 mm VA: Rebaixamento (Peritagem): 30-50 mm; peso do eixo até: 1210 kg HA: Rebaixamento (Peritagem): 30-50 mm; peso do eixo até: 1095 kg	
B14	1.8 GTi, 2.0 GTI, 3.2, 3.2 R32 4motion 11/05 - 132 -184 kW	47-127708	Imposições, ver certificado de inspeção técnica; Diâmetro exterior da estrutura frente 55 mm VA: Rebaixamento (Peritagem): 20-30 mm; peso do eixo até: 1210 kg HA: Rebaixamento (Peritagem): 10-30 mm; peso do eixo até: 1095 kg	
B16 PSS10	1.4 16V, 1.4 FSI, 1.4 TSI, 1.6, 1.6 FSI, 1.6 MultiFuel, 1.8, 1.9 SDi, 1.9 TDI, 1.9 TDI 4motion, 2.0, 2.0 FSI, 2.0 FSI 4motion, 2.0 GTD, 2.0 SDi, 2.0 TDI, 2.0 TDI 4motion, 2.0 TDI 16V, 2.0 TDI 16V 4motion 10/03 - 47 -125 kW	48-135238	Modelo tipo: G02; Imposições, ver certificado de inspeção técnica; Diâmetro exterior da estrutura frente 50 mm VA: Rebaixamento (Peritagem): 30-50 mm; peso do eixo até: 1210 kg HA: Rebaixamento (Peritagem): 30-50 mm; peso do eixo até: 1095 kg	
B16 PSS10	1.4 16V, 1.4 FSI, 1.4 TSI, 1.6, 1.6 FSI, 1.6 MultiFuel, 1.8, 1.9 SDi, 1.9 TDI, 1.9 TDI 4motion, 2.0, 2.0 FSI, 2.0 FSI 4motion, 2.0 GTD, 2.0 SDi, 2.0 TDI, 2.0 TDI 4motion, 2.0 TDI 16V, 2.0 TDI 16V 4motion 10/03 - 47 -125 kW	48-135245	Modelo tipo: G07, G08, G09, G11; Imposições, ver certificado de inspeção técnica; Diâmetro exterior da estrutura frente 55 mm VA: Rebaixamento (Peritagem): 30-50 mm; peso do eixo até: 1210 kg HA: Rebaixamento (Peritagem): 30-50 mm; peso do eixo até: 1095 kg	
B16 PSS10	1.8 GTi, 2.0 GTI, 3.2, 3.2 R32 4motion 11/05 - 132 -184 kW	48-135245	Imposições, ver certificado de inspeção técnica; Diâmetro exterior da estrutura frente 55 mm VA: Rebaixamento (Peritagem): 20-30 mm; peso do eixo até: 1210 kg HA: Rebaixamento (Peritagem): 10-30 mm; peso do eixo até: 1095 kg	
VW GOLF V Variant (1K5)				
B4	1.4, 1.4 TSI, 1.6, 1.6 MultiFuel, 1.9 TDI, 2.0, 2.0 TDI, 2.0 TDI 16V 06/07 - 59 -147 kW	22-131607 †	19-139333 †	para veículos com chassis standard VA: Øa: 50 mm; Modelo tipo: G02
B4	1.4, 1.4 TSI, 1.6, 1.6 MultiFuel, 1.9 TDI, 2.0, 2.0 TDI, 2.0 TDI 16V 06/07 - 59 -147 kW	22-131614 †	19-139333 †	para veículos com chassis standard VA: Øa: 55 mm; Modelo tipo: G07,G08

				
VW				
VW GOLF V Variant (1K5)				
B6 Sport	1.4, 1.4 TSI, 1.6, 1.6 MultiFuel, 1.9 TDI, 1.9 TDI 4motion, 2.0, 2.0 TDI, 2.0 TDI 16V, 2.0 TDI 4motion 06/07 - 59 -147 kW	35-113751 †	24-172936 ½	Modelo tipo: G02 VA: Øa: 50 mm
B6 Sport	1.4, 1.4 TSI, 1.6, 1.6 MultiFuel, 1.9 TDI, 1.9 TDI 4motion, 2.0, 2.0 TDI, 2.0 TDI 16V, 2.0 TDI 4motion 06/07 - 59 -147 kW	35-108177 †	24-172936 ½	Modelo tipo: G07,G08 VA: Øa: 55 mm
B8	1.4, 1.4 TSI, 1.6, 1.6 MultiFuel, 1.9 TDI, 1.9 TDI 4motion, 2.0, 2.0 TDI, 2.0 TDI 16V, 2.0 TDI 4motion 06/07 - 59 -147 kW	35-113768 †	24-178006 ½	Modelo tipo: G02 VA: Øa: 50 mm
B8	1.4, 1.4 TSI, 1.6, 1.6 MultiFuel, 1.9 TDI, 1.9 TDI 4motion, 2.0, 2.0 TDI, 2.0 TDI 16V, 2.0 TDI 4motion 06/07 - 59 -147 kW	35-108191 †	24-178006 ½	Modelo tipo: G07,G08 VA: Øa: 55 mm
B12 PK	1.4 TSI, 1.9 TDI 06/07 - 77 -125 kW	46-184191		Modelo tipo: G02; Imposições, ver certificado de inspeção técnica; Diâmetro exterior da estrutura frente 50 mm VA: Rebaixamento (Peritagem): 30 mm; peso do eixo até: 1080 kg HA: Rebaixamento (Peritagem): 30 mm; peso do eixo até: 1010 kg
B12 PK	1.4 TSI, 1.9 TDI 06/07 - 77 -125 kW	46-194985		Modelo tipo: G07,G08; Imposições, ver certificado de inspeção técnica; Diâmetro exterior da estrutura frente 55 mm VA: Rebaixamento (Peritagem): 30 mm; peso do eixo até: 1080 kg HA: Rebaixamento (Peritagem): 30 mm; peso do eixo até: 1010 kg
B12 PK	1.6 06/07 - 75 kW	46-184184		Modelo tipo: G02; Imposições, ver certificado de inspeção técnica; Diâmetro exterior da estrutura frente 50 mm VA: Rebaixamento (Peritagem): 30 mm; peso do eixo até: 1010 kg HA: Rebaixamento (Peritagem): 30 mm; peso do eixo até: 1010 kg
B12 PK	1.6 06/07 - 75 kW	46-184191		Caixa de velocidades automática; Modelo tipo: G02; Imposições, ver certificado de inspeção técnica; Diâmetro exterior da estrutura frente 50 mm VA: Rebaixamento (Peritagem): 30 mm; peso do eixo até: 1080 kg HA: Rebaixamento (Peritagem): 30 mm; peso do eixo até: 1010 kg
B12 PK	1.6 06/07 - 75 kW	46-194978		Modelo tipo: G07,G08; Imposições, ver certificado de inspeção técnica; Diâmetro exterior da estrutura frente 55 mm VA: Rebaixamento (Peritagem): 30 mm; peso do eixo até: 1010 kg HA: Rebaixamento (Peritagem): 30 mm; peso do eixo até: 1010 kg
B12 PK	1.6 06/07 - 75 kW	46-194985		Caixa de velocidades automática; Modelo tipo: G07,G08; Imposições, ver certificado de inspeção técnica; Diâmetro exterior da estrutura frente 55 mm VA: Rebaixamento (Peritagem): 30 mm; peso do eixo até: 1080 kg HA: Rebaixamento (Peritagem): 30 mm; peso do eixo até: 1010 kg
B12 PK	1.9 TDI 06/07 - 77 kW	46-184214		Modelo tipo: G02; Imposições, ver certificado de inspeção técnica; para veículos com caixa de velocidades directa (DSG); Diâmetro exterior da estrutura frente 50 mm VA: Rebaixamento (Peritagem): 30 mm; peso do eixo até: 1150 kg HA: Rebaixamento (Peritagem): 30 mm; peso do eixo até: 1010 kg
B12 PK	1.9 TDI 06/07 - 77 kW	46-194992		Modelo tipo: G07,G08; Imposições, ver certificado de inspeção técnica; para veículos com caixa de velocidades directa (DSG); Diâmetro exterior da estrutura frente 55 mm VA: Rebaixamento (Peritagem): 30 mm; peso do eixo até: 1150 kg HA: Rebaixamento (Peritagem): 30 mm; peso do eixo até: 1010 kg




				
VW				
VW GOLF V Variant (1K5)				
B12 PK	2.0 TDI, 2.0 TDI 16V 06/07 - 100 -103 kW	46-184214		Modelo tipo: G02; Imposições, ver certificado de inspeção técnica; Diâmetro exterior da estrutura frente 50 mm VA: Rebaixamento (Peritagem): 30 mm; peso do eixo até: 1150 kg HA: Rebaixamento (Peritagem): 30 mm; peso do eixo até: 1010 kg
B12 PK	2.0 TDI, 2.0 TDI 16V 06/07 - 100 -103 kW	46-194992		Modelo tipo: G07,G08; Imposições, ver certificado de inspeção técnica; Diâmetro exterior da estrutura frente 55 mm VA: Rebaixamento (Peritagem): 30 mm; peso do eixo até: 1150 kg HA: Rebaixamento (Peritagem): 30 mm; peso do eixo até: 1010 kg
B14	1.4, 1.4 TSI, 1.6, 1.6 MultiFuel, 1.9 TDI, 1.9 TDI 4motion, 2.0, 2.0 TDI, 2.0 TDI 16V, 2.0 TDI 4motion 06/07 - 59 -147 kW	47-128347		Modelo tipo: G02; Imposições, ver certificado de inspeção técnica; Diâmetro exterior da estrutura frente 50 mm VA: Rebaixamento (Peritagem): 35-50 mm; peso do eixo até: 1210 kg HA: Rebaixamento (Peritagem): 30-50 mm; peso do eixo até: 1095 kg
B14	1.4, 1.4 TSI, 1.6, 1.6 MultiFuel, 1.9 TDI, 1.9 TDI 4motion, 2.0, 2.0 TDI, 2.0 TDI 16V, 2.0 TDI 4motion 06/07 - 59 -147 kW	47-127708		Modelo tipo: G07,G08; Imposições, ver certificado de inspeção técnica; Diâmetro exterior da estrutura frente 55 mm VA: Rebaixamento (Peritagem): 35-40 mm; peso do eixo até: 1210 kg HA: Rebaixamento (Peritagem): 30-50 mm; peso do eixo até: 1095 kg
B16 PSS10	1.4, 1.4 TSI, 1.6, 1.6 MultiFuel, 1.9 TDI, 1.9 TDI 4motion, 2.0, 2.0 TDI, 2.0 TDI 16V, 2.0 TDI 4motion 06/07 - 59 -147 kW	48-135238		Modelo tipo: G02; Imposições, ver certificado de inspeção técnica; Diâmetro exterior da estrutura frente 50 mm VA: Rebaixamento (Peritagem): 30-50 mm; peso do eixo até: 1210 kg HA: Rebaixamento (Peritagem): 30-50 mm; peso do eixo até: 1095 kg
B16 PSS10	1.4, 1.4 TSI, 1.6, 1.6 MultiFuel, 1.9 TDI, 1.9 TDI 4motion, 2.0, 2.0 TDI, 2.0 TDI 16V, 2.0 TDI 4motion 06/07 - 59 -147 kW	48-135245		Modelo tipo: G07,G08; Imposições, ver certificado de inspeção técnica; Diâmetro exterior da estrutura frente 55 mm VA: Rebaixamento (Peritagem): 35-50 mm; peso do eixo até: 1210 kg HA: Rebaixamento (Peritagem): 30-50 mm; peso do eixo até: 1095 kg




VW GOLF VI (5K1)				
B4	1.2 TSI, 1.4, 1.4 TSI, 1.6, 1.6 BiFuel, 1.6 MultiFuel, 1.6 TDI, 1.8 TSI, 2.0 TDI, 2.0 TDI 4motion, 2.0 TSI 04/09 - 59 -155 kW	22-183712 †	19-183749	Modelo tipo: G02; para veículos sem regulação electr. da suspensão; para veículos com chassis standard VA: Diâmetro exterior da estrutura frente 50 mm
B4	1.2 TSI, 1.4, 1.4 TSI, 1.6, 1.6 BiFuel, 1.6 MultiFuel, 1.6 TDI, 1.8 TSI, 2.0 TDI, 2.0 TDI 4motion, 2.0 TSI 04/09 - 59 -155 kW	22-183729 †	19-183749	Modelo tipo: G07, G08, G09, G11; para veículos sem regulação electr. da suspensão; para veículos com chassis standard VA: Diâmetro exterior da estrutura frente 55 mm
B6 Sport	1.2 TSI, 1.4, 1.4 TSI, 1.6, 1.6 BiFuel, 1.6 MultiFuel, 1.6 TDI, 1.8 TSI, 2.0 TDI, 2.0 TDI 4motion, 2.0 TSI 04/09 - 59 -155 kW	35-158707 †	33-158723 ⓪	Modelo tipo: G02; para veículos sem regulação electr. da suspensão VA: Diâmetro exterior da estrutura frente 50 mm
B6 Sport	1.2 TSI, 1.4, 1.4 TSI, 1.6, 1.6 BiFuel, 1.6 MultiFuel, 1.6 TDI, 1.8 TSI, 2.0 TDI, 2.0 TDI 4motion, 2.0 TSI 04/09 - 59 -155 kW	35-158714 †	33-158723 ⓪	Modelo tipo: G07, G08, G09, G11; para veículos sem regulação electr. da suspensão VA: Diâmetro exterior da estrutura frente 55 mm
B6 Sport	2.0 R 4motion 11/09 - 188 -199 kW	35-158745 †	24-158756 ⓪	VA: Diâmetro exterior da estrutura frente 55 mm
B8	1.2 TSI, 1.4, 1.4 TSI, 1.6, 1.6 BiFuel, 1.6 MultiFuel, 1.6 TDI, 1.8 TSI, 2.0 TDI, 2.0 TDI 4motion, 2.0 TSI 04/09 - 59 -155 kW	35-158738 †	24-158756 ⓪	Modelo tipo: G02; para veículos sem regulação electr. da suspensão VA: Diâmetro exterior da estrutura frente 50 mm
B8	1.2 TSI, 1.4, 1.4 TSI, 1.6, 1.6 BiFuel, 1.6 MultiFuel, 1.6 TDI, 1.8 TSI, 2.0 TDI, 2.0 TDI 4motion, 2.0 TSI 04/09 - 59 -155 kW	35-158745 †	24-158756 ⓪	Modelo tipo: G07, G08, G09, G11; para veículos sem regulação electr. da suspensão VA: Diâmetro exterior da estrutura frente 55 mm




				
VW				
VW GOLF VI (5K1)				
B12 PK	1.4, 1.4 TSI, 1.6, 1.6 TDI, 2.0 TDI 10/08 - 59 -125 kW	46-187949		Modelo tipo: G07, G08, G09, G11; Imposições, ver certificado de inspecção técnica; para veículos sem regulação electr. da suspensão; Diâmetro exterior da estrutura frente 55 mm VA: Rebaixamento (Peritagem): 30 mm; peso do eixo até: 1010 kg HA: Rebaixamento (Peritagem): 30 mm; para veículos sem regulação de nível; peso do eixo até: 940 kg
B12 PK	1.4, 1.4 TSI, 1.6, 1.6 TDI, 2.0 TDI 10/08 - 59 -125 kW	46-184481		Modelo tipo: G02; Imposições, ver certificado de inspecção técnica; para veículos sem regulação electr. da suspensão; Diâmetro exterior da estrutura frente 50 mm VA: Rebaixamento (Peritagem): 30 mm; peso do eixo até: 1010 kg HA: Rebaixamento (Peritagem): 30 mm; para veículos sem regulação de nível; peso do eixo até: 940 kg
B12 PK	1.4 TSI, 1.6 TDI, 2.0 TDI 10/08 - 66 -125 kW	46-187956		Modelo tipo: G07, G08, G09, G11; Imposições, ver certificado de inspecção técnica; para veículos sem regulação electr. da suspensão; Diâmetro exterior da estrutura frente 55 mm VA: Rebaixamento (Peritagem): 30 mm; peso do eixo até: 1120 kg HA: Rebaixamento (Peritagem): 30 mm; para veículos sem regulação de nível; peso do eixo até: 940 kg
B12 PK	1.4 TSI, 1.6 TDI, 2.0 TDI 10/08 - 66 -125 kW	46-184498		Modelo tipo: G02; Imposições, ver certificado de inspecção técnica; para veículos sem regulação electr. da suspensão; Diâmetro exterior da estrutura frente 50 mm VA: Rebaixamento (Peritagem): 30 mm; peso do eixo até: 1120 kg HA: Rebaixamento (Peritagem): 30 mm; para veículos sem regulação de nível; peso do eixo até: 940 kg
B12 SL	1.4, 1.4 TSI, 1.6, 1.6 TDI 10/08 - 59 -118 kW	46-183767		Modelo tipo: G02; Imposições, ver certificado de inspecção técnica; para veículos sem regulação electr. da suspensão; Diâmetro exterior da estrutura frente 50 mm VA: Rebaixamento (Peritagem): 45-50 mm; peso do eixo até: 1040 kg HA: Rebaixamento (Peritagem): 30-35 mm; para veículos sem regulação de nível; peso do eixo até: 930 kg
B12 SL	1.4, 1.4 TSI, 1.6, 1.6 TDI 10/08 - 59 -118 kW	46-188069		Modelo tipo: G07, G08, G09, G11; Imposições, ver certificado de inspecção técnica; para veículos sem regulação electr. da suspensão; Diâmetro exterior da estrutura frente 55 mm VA: Rebaixamento (Peritagem): 45-50 mm; peso do eixo até: 1040 kg HA: Rebaixamento (Peritagem): 30-35 mm; para veículos sem regulação de nível; peso do eixo até: 930 kg
B12 SL	1.4 TSI, 1.8 TSI, 2.0 TDI, 2.0 TSI 10/08 - 81 -155 kW	46-183774		Modelo tipo: G02; Imposições, ver certificado de inspecção técnica; para veículos sem regulação electr. da suspensão; Diâmetro exterior da estrutura frente 50 mm VA: Rebaixamento (Peritagem): 45-50 mm; peso do eixo até: 1130 kg HA: Rebaixamento (Peritagem): 30-35 mm; para veículos sem regulação de nível; peso do eixo até: 930 kg
B12 SL	1.4 TSI, 1.8 TSI, 2.0 TDI, 2.0 TSI 10/08 - 81 -155 kW	46-188069		Modelo tipo: G07, G08, G09, G11; Imposições, ver certificado de inspecção técnica; para veículos sem regulação electr. da suspensão; Diâmetro exterior da estrutura frente 55 mm VA: Rebaixamento (Peritagem): 45-50 mm; peso do eixo até: 1130 kg HA: Rebaixamento (Peritagem): 30-35 mm; para veículos sem regulação de nível; peso do eixo até: 930 kg
B14	1.2 TSI, 1.4, 1.4 TSI, 1.6, 1.6 BiFuel, 1.6 MultiFuel, 1.6 TDI, 1.8 TSI, 2.0 TDI, 2.0 TDI 4motion, 2.0 TSI 04/09 - 59 -155 kW	47-158276		Modelo tipo: G02; Imposições, ver certificado de inspecção técnica; para veículos sem regulação electr. da suspensão; Diâmetro exterior da estrutura frente 50 mm VA: Rebaixamento (Peritagem): 20-40 mm; peso do eixo até: 1140 kg HA: Rebaixamento (Peritagem): 20-40 mm; peso do eixo até: 1040 kg
B14	1.2 TSI, 1.4, 1.4 TSI, 1.6, 1.6 BiFuel, 1.6 MultiFuel, 1.6 TDI, 1.8 TSI, 2.0 TDI, 2.0 TDI 4motion, 2.0 TSI 04/09 - 59 -155 kW	47-158283		Modelo tipo: G07, G08, G09, G11; Imposições, ver certificado de inspecção técnica; para veículos sem regulação electr. da suspensão; Diâmetro exterior da estrutura frente 55 mm VA: Rebaixamento (Peritagem): 20-40 mm; peso do eixo até: 1140 kg HA: Rebaixamento (Peritagem): 20-40 mm; peso do eixo até: 1040 kg




				
VW				
VW GOLF VI (5K1)				
B14	2.0 R 4motion 11/09 - 188 -199 kW	47-158283		Modelo tipo: G07, G08, G09, G11; Imposições, ver certificado de inspeção técnica; para veículos sem regulação electr. da suspensão; Diâmetro exterior da estrutura frente 55 mm VA: Rebaixamento (Peritagem): 10-30 mm; peso do eixo até: 1140 kg HA: Rebaixamento (Peritagem): 10-30 mm; peso do eixo até: 1040 kg
B16 PSS10	1.2 TSI, 1.4, 1.4 TSI, 1.6, 1.6 BiFuel, 1.6 MultiFuel, 1.6 TDI, 1.8 TSI, 2.0 TDI, 2.0 TDI 4motion, 2.0 TSI 04/09 - 59 -155 kW	48-156745		Modelo tipo: G02; Imposições, ver certificado de inspeção técnica; para veículos sem regulação electr. da suspensão; Diâmetro exterior da estrutura frente 50 mm VA: Rebaixamento (Peritagem): 20-40 mm; peso do eixo até: 1140 kg HA: Rebaixamento (Peritagem): 20-40 mm; peso do eixo até: 1040 kg
B16 PSS10	1.2 TSI, 1.4, 1.4 TSI, 1.6, 1.6 BiFuel, 1.6 MultiFuel, 1.6 TDI, 1.8 TSI, 2.0 TDI, 2.0 TDI 4motion, 2.0 TSI 04/09 - 59 -155 kW	48-158176		Modelo tipo: G07, G08, G09, G11; Imposições, ver certificado de inspeção técnica; para veículos sem regulação electr. da suspensão; Diâmetro exterior da estrutura frente 55 mm VA: Rebaixamento (Peritagem): 20-40 mm; peso do eixo até: 1140 kg HA: Rebaixamento (Peritagem): 20-40 mm; peso do eixo até: 1040 kg
B16 PSS10	2.0 R 4motion 11/09 - 188 -199 kW	48-158176		Modelo tipo: G07, G08, G09, G11; Imposições, ver certificado de inspeção técnica; para veículos sem regulação electr. da suspensão; Diâmetro exterior da estrutura frente 55 mm VA: Rebaixamento (Peritagem): 10-30 mm; peso do eixo até: 1140 kg HA: Rebaixamento (Peritagem): 10-30 mm; peso do eixo até: 1040 kg
B16 RC	1.2 TSI, 1.4, 1.4 TSI, 1.6, 1.6 BiFuel, 1.6 MultiFuel, 1.6 TDI, 1.8 TSI, 2.0 TDI, 2.0 TDI 4motion, 2.0 TSI 04/09 - 59 -155 kW	49-196849		Modelo tipo: G07, G08, G09, G11; Imposições, ver certificado de inspeção técnica; para veículos sem regulação electr. da suspensão VA: Rebaixamento (Peritagem): 20-40 mm; peso do eixo até: 1140 kg HA: Rebaixamento (Peritagem): 20-40 mm; peso do eixo até: 1040 kg
B16 RC	2.0 R 4motion 11/09 - 188 -199 kW	49-196849		Modelo tipo: G07, G08, G09, G11; Imposições, ver certificado de inspeção técnica; para veículos sem regulação electr. da suspensão VA: Rebaixamento (Peritagem): 10-30 mm; peso do eixo até: 1140 kg HA: Rebaixamento (Peritagem): 10-30 mm; peso do eixo até: 1040 kg

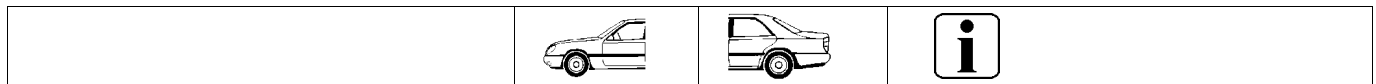
VW GOLF VI Variant (AJ5)				
B4	1.2 TSI, 1.4, 1.4 TSI, 1.6, 1.6 TDI, 1.6 TDI 4motion, 2.0 TDI 07/09 - 59 -118 kW	22-183712 †	19-183749	Modelo tipo: G02; para veículos sem regulação electr. da suspensão; para veículos com chassis standard VA: Diâmetro exterior da estrutura frente 50 mm
B4	1.2 TSI, 1.4, 1.4 TSI, 1.6, 1.6 TDI, 1.6 TDI 4motion, 2.0 TDI 07/09 - 59 -118 kW	22-183729 †	19-183749	Modelo tipo: G07, G08, G09, G11; para veículos sem regulação electr. da suspensão; para veículos com chassis standard VA: Diâmetro exterior da estrutura frente 55 mm
B6 Sport	1.2 TSI, 1.4, 1.4 TSI, 1.6, 1.6 TDI, 1.6 TDI 4motion, 2.0 TDI 07/09 - 59 -118 kW	35-158707 †	33-158723 ½	Modelo tipo: G02; para veículos sem regulação electr. da suspensão VA: Diâmetro exterior da estrutura frente 50 mm
B6 Sport	1.2 TSI, 1.4, 1.4 TSI, 1.6, 1.6 TDI, 1.6 TDI 4motion, 2.0 TDI 07/09 - 59 -118 kW	35-158714 †	33-158723 ½	Modelo tipo: G07, G08, G09, G11; para veículos sem regulação electr. da suspensão VA: Diâmetro exterior da estrutura frente 55 mm
B8	1.2 TSI, 1.4, 1.4 TSI, 1.6, 1.6 TDI, 1.6 TDI 4motion, 2.0 TDI 07/09 - 59 -118 kW	35-158738 †	24-158756 ½	Modelo tipo: G02; para veículos sem regulação electr. da suspensão VA: Diâmetro exterior da estrutura frente 50 mm
B8	1.2 TSI, 1.4, 1.4 TSI, 1.6, 1.6 TDI, 1.6 TDI 4motion, 2.0 TDI 07/09 - 59 -118 kW	35-158745 †	24-158756 ½	Modelo tipo: G07, G08, G09, G11; para veículos sem regulação electr. da suspensão VA: Diâmetro exterior da estrutura frente 55 mm

				
VW				
VW GOLF VI Variant (AJ5)				
B12 PK	1.4, 1.4 TSI, 1.6, 1.6 TDI 07/09 - 59 -118 kW	46-187963	Modelo tipo: G07, G08, G09, G11; Imposições, ver certificado de inspeção técnica; para veículos sem regulação electr. da suspensão; Diâmetro exterior da estrutura frente 55 mm VA: Rebaixamento (Peritagem): 25-30 mm; peso do eixo até: 1010 kg HA: Rebaixamento (Peritagem): 30 mm; para veículos sem regulação de nível; peso do eixo até: 1000 kg	
B12 PK	1.4, 1.4 TSI, 1.6, 1.6 TDI 07/09 - 59 -118 kW	46-184504	Modelo tipo: G02; Imposições, ver certificado de inspeção técnica; para veículos sem regulação electr. da suspensão; Diâmetro exterior da estrutura frente 50 mm VA: Rebaixamento (Peritagem): 25-30 mm; peso do eixo até: 1010 kg HA: Rebaixamento (Peritagem): 30 mm; para veículos sem regulação de nível; peso do eixo até: 1000 kg	
B12 PK	1.4 TSI, 1.6 TDI, 2.0 TDI 07/09 - 66 -118 kW	46-187970	Modelo tipo: G07, G08, G09, G11; Imposições, ver certificado de inspeção técnica; para veículos sem regulação electr. da suspensão; Diâmetro exterior da estrutura frente 55 mm VA: Rebaixamento (Peritagem): 25-30 mm; peso do eixo até: 1120 kg HA: Rebaixamento (Peritagem): 30 mm; para veículos sem regulação de nível; peso do eixo até: 1000 kg	
B12 PK	1.4 TSI, 1.6 TDI, 2.0 TDI 07/09 - 66 -118 kW	46-184511	Modelo tipo: G02; Imposições, ver certificado de inspeção técnica; para veículos sem regulação electr. da suspensão; Diâmetro exterior da estrutura frente 50 mm VA: Rebaixamento (Peritagem): 25-30 mm; peso do eixo até: 1120 kg HA: Rebaixamento (Peritagem): 30 mm; para veículos sem regulação de nível; peso do eixo até: 1000 kg	
B14	1.2 TSI, 1.4, 1.4 TSI, 1.6, 1.6 TDI, 1.6 TDI 4motion, 2.0 TDI 07/09 - 59 -118 kW	47-128347	Modelo tipo: G02; Imposições, ver certificado de inspeção técnica; para veículos sem regulação electr. da suspensão; Diâmetro exterior da estrutura frente 50 mm VA: Rebaixamento (Peritagem): 35-50 mm; peso do eixo até: 1210 kg HA: Rebaixamento (Peritagem): 30-50 mm	
B14	1.2 TSI, 1.4, 1.4 TSI, 1.6, 1.6 TDI, 1.6 TDI 4motion, 2.0 TDI 07/09 - 59 -118 kW	47-127708	Modelo tipo: G07, G08, G09, G11; Imposições, ver certificado de inspeção técnica; para veículos sem regulação electr. da suspensão; Diâmetro exterior da estrutura frente 55 mm VA: Rebaixamento (Peritagem): 30-50 mm; peso do eixo até: 1210 kg HA: Rebaixamento (Peritagem): 30-50 mm; peso do eixo até: 1095 kg	
B16 PSS10	1.2 TSI, 1.4, 1.4 TSI, 1.6, 1.6 TDI, 1.6 TDI 4motion, 2.0 TDI 07/09 - 59 -118 kW	48-135238	Modelo tipo: G02; Imposições, ver certificado de inspeção técnica; para veículos sem regulação electr. da suspensão; Diâmetro exterior da estrutura frente 50 mm VA: Rebaixamento (Peritagem): 30-50 mm; peso do eixo até: 1210 kg HA: Rebaixamento (Peritagem): 30-50 mm; peso do eixo até: 1095 kg	
B16 PSS10	1.2 TSI, 1.4, 1.4 TSI, 1.6, 1.6 TDI, 1.6 TDI 4motion, 2.0 TDI 07/09 - 59 -118 kW	48-135245	Modelo tipo: G07, G08, G09, G11; Imposições, ver certificado de inspeção técnica; para veículos sem regulação electr. da suspensão; Diâmetro exterior da estrutura frente 55 mm VA: Rebaixamento (Peritagem): 30-50 mm; peso do eixo até: 1210 kg HA: Rebaixamento (Peritagem): 30-50 mm; peso do eixo até: 1095 kg	
VW GOLF VI Cabriolet				
B4	1.2 TSI, 1.4 TSI, 1.6 TDI, 2.0 TDI, 2.0 TSI 06/11 - 77 -155 kW	22-131607 †	19-172996 ♂	Modelo tipo: G02; para veículos com chassis standard VA: Øa: 50 mm
B4	1.2 TSI, 1.4 TSI, 1.6 TDI, 2.0 TDI, 2.0 TSI 06/11 - 77 -155 kW	22-131614 †	19-172996 ♂	Modelo tipo: G07, G08; para veículos com chassis standard VA: Øa: 55 mm
B6 Sport	1.2 TSI, 1.4 TSI, 1.6 TDI, 2.0 TDI, 2.0 TSI 06/11 - 77 -155 kW	35-108177 †	24-172936 ♂	para veículos com chassis standard VA: Øa: 55 mm
B8	1.2 TSI, 1.4 TSI, 1.6 TDI, 2.0 TDI, 2.0 TSI 06/11 - 77 -155 kW	35-108191 †	24-178006 ♂	Modelo tipo: G07, G08; para veículos com chassis desportivo VA: Øa: 55 mm

				
VW				
VW GOLF VI Cabriolet				
B12 PK	1.2 TSI, 1.4 TSI, 1.6 TDI, 2.0 TDI, 2.0 TSI 06/11 - 77 -155 kW	46-192431		Modelo tipo: G07, G08; Imposições, ver certificado de inspeção técnica; para veículos sem regulação de nível; Diâmetro exterior da estrutura frente 55 mm VA: Rebaixamento (Peritagem): 25 mm; peso do eixo até: 1155 kg HA: Rebaixamento (Peritagem): 25 mm; peso do eixo até: 985 kg
B14	1.2 TSI, 1.4 TSI, 1.6 TDI, 2.0 TDI, 2.0 TSI 06/11 - 77 -155 kW	47-127708		Imposições, ver certificado de inspeção técnica; Diâmetro exterior da estrutura frente 55 mm VA: Rebaixamento (Peritagem): 40-50 mm; peso do eixo até: 1210 kg HA: Rebaixamento (Peritagem): 30-50 mm; peso do eixo até: 1100 kg
B16 PSS10	1.2 TSI, 1.4 TSI, 1.6 TDI, 2.0 TDI, 2.0 TSI 06/11 - 77 -155 kW	48-135245		Imposições, ver certificado de inspeção técnica; Diâmetro exterior da estrutura frente 55 mm VA: Rebaixamento (Peritagem): 40-50 mm; peso do eixo até: 1210 kg HA: Rebaixamento (Peritagem): 30-50 mm; peso do eixo até: 1100 kg
VW GOLF PLUS (5M1, 521)				
B3	1.4 16V, 1.4 FSI, 1.4 TSI, 1.6, 1.6 FSI 01/05 - 55 -125 kW	37-133498	36-134076	para veículos sem chassis desportivo
B3	2.0 TDI, 2.0 TDI 16V 01/05 - 81 -103 kW	37-148140	36-148158	para veículos com chassis standard
B4	1.2 TSI, 1.4 16V, 1.4 FSI, 1.4 TSI, 1.6, 1.6 FSI, 1.6 Multifuel, 1.6 TDI, 1.8, 1.8 Hybrid, 1.9 SDi, 1.9 TDI, 2.0 FSI, 2.0 TDI, 2.0 TDI 16V 01/05 - 47 -125 kW	22-131607 †	19-151069 ♂	Modelo tipo: G02 VA: Øa: 50 mm; Modelo tipo: G02
B4	1.2 TSI, 1.4 16V, 1.4 FSI, 1.4 TSI, 1.6, 1.6 FSI, 1.6 Multifuel, 1.6 TDI, 1.8, 1.8 Hybrid, 1.9 SDi, 1.9 TDI, 2.0 FSI, 2.0 TDI, 2.0 TDI 16V 01/05 - 47 -125 kW	22-139320 †	19-151069 ♂	Modelo tipo: G07, G08 VA: Øa: 55 mm; Modelo tipo: G07
B6 Sport	1.2 TSI, 1.4 16V, 1.4 FSI, 1.4 TSI, 1.6, 1.6 FSI, 1.6 Multifuel, 1.6 TDI, 1.8, 1.8 Hybrid, 1.9 SDi, 1.9 TDI, 2.0 FSI, 2.0 TDI, 2.0 TDI 16V 01/05 - 47 -125 kW	35-113751 †	24-172936 ♂	Modelo tipo: G02 VA: Øa: 50 mm; Modelo tipo: G02
B6 Sport	1.2 TSI, 1.4 16V, 1.4 FSI, 1.4 TSI, 1.6, 1.6 FSI, 1.6 Multifuel, 1.6 TDI, 1.8, 1.8 Hybrid, 1.9 SDi, 1.9 TDI, 2.0 FSI, 2.0 TDI, 2.0 TDI 16V 01/05 - 47 -125 kW	35-108177 †	24-172936 ♂	Modelo tipo: G07, G08 VA: Øa: 55 mm; Modelo tipo: G07
B8	1.2 TSI, 1.4 16V, 1.4 FSI, 1.4 TSI, 1.6, 1.6 FSI, 1.6 Multifuel, 1.6 TDI, 1.8, 1.8 Hybrid, 1.9 SDi, 1.9 TDI, 2.0 FSI, 2.0 TDI, 2.0 TDI 16V 01/05 - 47 -125 kW	35-113768 †	24-178006 ♂	Modelo tipo: G02 VA: Øa: 50 mm; Modelo tipo: G02
B8	1.2 TSI, 1.4 16V, 1.4 FSI, 1.4 TSI, 1.6, 1.6 FSI, 1.6 Multifuel, 1.6 TDI, 1.8, 1.8 Hybrid, 1.9 SDi, 1.9 TDI, 2.0 FSI, 2.0 TDI, 2.0 TDI 16V 01/05 - 47 -125 kW	35-108191 †	24-178006 ♂	Modelo tipo: G07, G08 VA: Øa: 55 mm; Modelo tipo: G07
B12 PK	1.2 TSI, 1.4 16V, 1.4 FSI, 1.6, 1.6 FSI 01/05 - 55 -85 kW	46-184320		Modelo tipo: G02; Imposições, ver certificado de inspeção técnica; Diâmetro exterior da estrutura frente 50 mm VA: Rebaixamento (Peritagem): 30 mm; peso do eixo até: 1010 kg HA: Rebaixamento (Peritagem): 30 mm; peso do eixo até: 1010 kg

				
VW				
VW GOLF PLUS (5M1, 521)				
B12 PK	1.2 TSI 11/09 - 63 -77 kW	46-184337		Modelo tipo: G02; Imposições, ver certificado de inspeção técnica; para veículos com caixa de velocidades directa (DSG); Diâmetro exterior da estrutura frente 50 mm VA: Rebaixamento (Peritagem): 30 mm; peso do eixo até: 1080 kg HA: Rebaixamento (Peritagem): 30 mm; peso do eixo até: 1010 kg
B12 PK	1.2 TSI, 1.4 16V, 1.4 FSI, 1.6, 1.6 FSI 01/05 - 55 -85 kW	46-194787		Modelo tipo: G07, G08; Imposições, ver certificado de inspeção técnica; Diâmetro exterior da estrutura frente 55 mm VA: Rebaixamento (Peritagem): 30 mm; peso do eixo até: 1010 kg HA: Rebaixamento (Peritagem): 30 mm; peso do eixo até: 1010 kg
B12 PK	1.2 TSI 11/09 - 63 -77 kW	46-194794		Modelo tipo: G07, G08; Imposições, ver certificado de inspeção técnica; para veículos com caixa de velocidades directa (DSG); Diâmetro exterior da estrutura frente 55 mm VA: Rebaixamento (Peritagem): 30 mm; peso do eixo até: 1080 kg HA: Rebaixamento (Peritagem): 30 mm; peso do eixo até: 1010 kg
B12 PK	1.4 TSI, 1.9 TDI, 2.0 FSI 05/05 - 66 -125 kW	46-184337		Modelo tipo: G02; Imposições, ver certificado de inspeção técnica; Diâmetro exterior da estrutura frente 50 mm VA: Rebaixamento (Peritagem): 30 mm; peso do eixo até: 1080 kg HA: Rebaixamento (Peritagem): 30 mm; peso do eixo até: 1010 kg
B12 PK	1.4 TSI, 1.9 TDI, 2.0 FSI 05/05 - 66 -125 kW	46-194794		Modelo tipo: G07, G08; Imposições, ver certificado de inspeção técnica; Diâmetro exterior da estrutura frente 55 mm VA: Rebaixamento (Peritagem): 30 mm; peso do eixo até: 1080 kg HA: Rebaixamento (Peritagem): 30 mm; peso do eixo até: 1010 kg
B12 PK	1.6, 1.6 FSI 01/05 - 67 -85 kW	46-184337		Caixa de velocidades automática; Modelo tipo: G02; Imposições, ver certificado de inspeção técnica; Diâmetro exterior da estrutura frente 50 mm VA: Rebaixamento (Peritagem): 30 mm; peso do eixo até: 1080 kg HA: Rebaixamento (Peritagem): 30 mm; peso do eixo até: 1010 kg
B12 PK	1.6, 1.6 FSI 01/05 - 67 -85 kW	46-194794		Caixa de velocidades automática; Modelo tipo: G07, G08; Imposições, ver certificado de inspeção técnica; Diâmetro exterior da estrutura frente 55 mm VA: Rebaixamento (Peritagem): 30 mm; peso do eixo até: 1080 kg HA: Rebaixamento (Peritagem): 30 mm; peso do eixo até: 1010 kg
B12 PK	1.6 TDI, 2.0 TDI 12/05 - 66 -103 kW	46-184344		Modelo tipo: G02; Imposições, ver certificado de inspeção técnica; Diâmetro exterior da estrutura frente 50 mm VA: Rebaixamento (Peritagem): 30 mm; peso do eixo até: 1150 kg HA: Rebaixamento (Peritagem): 30 mm; peso do eixo até: 1010 kg
B12 PK	1.6 TDI, 2.0 TDI 12/05 - 66 -103 kW	46-194800		Modelo tipo: G07, G08; Imposições, ver certificado de inspeção técnica; Diâmetro exterior da estrutura frente 55 mm VA: Rebaixamento (Peritagem): 30 mm; peso do eixo até: 1150 kg HA: Rebaixamento (Peritagem): 30 mm; peso do eixo até: 1010 kg
B12 PK	1.9 TDI 01/05 - 01/09 66 -77 kW	46-184344		Modelo tipo: G02; Imposições, ver certificado de inspeção técnica; para veículos com caixa de velocidades directa (DSG); Diâmetro exterior da estrutura frente 50 mm VA: Rebaixamento (Peritagem): 30 mm; peso do eixo até: 1150 kg HA: Rebaixamento (Peritagem): 30 mm; peso do eixo até: 1010 kg

				
VW				
VW GOLF PLUS (5M1, 521)				
B12 PK	1.9 TDI 01/05 - 01/09 66 -77 kW		46-194800	Modelo tipo: G07, G08; Imposições, ver certificado de inspeção técnica; para veículos com caixa de velocidades directa (DSG); Diâmetro exterior da estrutura frente 55 mm VA: Rebaixamento (Peritagem): 30 mm; peso do eixo até: 1150 kg HA: Rebaixamento (Peritagem): 30 mm; peso do eixo até: 1010 kg
B12 SL	1.2 TSI, 1.4 16V, 1.4 FSI, 1.4 TSI, 1.6, 1.6 FSI, 2.0 TDI 12/05 - 55 -125 kW		46-183781	Modelo tipo: G02; Imposições, ver certificado de inspeção técnica; Diâmetro exterior da estrutura frente 50 mm VA: Rebaixamento (Peritagem): 45-50 mm; peso do eixo até: 1040 kg HA: Rebaixamento (Peritagem): 45-50 mm; peso do eixo até: 1010 kg
B12 SL	1.2 TSI, 1.4 16V, 1.4 FSI, 1.4 TSI, 1.6, 1.6 FSI 01/05 - 55 -125 kW		46-194817	Modelo tipo: G07,08; Imposições, ver certificado de inspeção técnica; Diâmetro exterior da estrutura frente 55 mm VA: Rebaixamento (Peritagem): 45-50 mm; peso do eixo até: 1040 kg HA: Rebaixamento (Peritagem): 45-50 mm; peso do eixo até: 1010 kg
B12 SL	1.4 TSI 05/06 - 90 -125 kW		46-183798	Modelo tipo: G02; Imposições, ver certificado de inspeção técnica; para veículos com caixa de velocidades directa (DSG); Diâmetro exterior da estrutura frente 50 mm VA: Rebaixamento (Peritagem): 45-50 mm; peso do eixo até: 1130 kg HA: Rebaixamento (Peritagem): 45-50 mm; peso do eixo até: 1010 kg
B12 SL	1.4 TSI 05/06 - 90 -125 kW		46-194824	Modelo tipo: G07,08; Imposições, ver certificado de inspeção técnica; para veículos com caixa de velocidades directa (DSG); Diâmetro exterior da estrutura frente 55 mm VA: Rebaixamento (Peritagem): 45-50 mm; peso do eixo até: 1130 kg HA: Rebaixamento (Peritagem): 45-50 mm; peso do eixo até: 1010 kg
B12 SL	1.6, 1.6 TDI, 1.9 TDI, 2.0 FSI, 2.0 TDI 05/05 - 66 -110 kW		46-183798	Modelo tipo: G02; Imposições, ver certificado de inspeção técnica; Diâmetro exterior da estrutura frente 50 mm VA: Rebaixamento (Peritagem): 45-50 mm; peso do eixo até: 1130 kg HA: Rebaixamento (Peritagem): 45-50 mm; peso do eixo até: 1010 kg
B12 SL	1.6, 1.6 TDI, 1.9 TDI, 2.0 FSI, 2.0 TDI 05/05 - 66 -110 kW		46-194824	Modelo tipo: G07,08; Imposições, ver certificado de inspeção técnica; Diâmetro exterior da estrutura frente 55 mm VA: Rebaixamento (Peritagem): 45-50 mm; peso do eixo até: 1130 kg HA: Rebaixamento (Peritagem): 45-50 mm; peso do eixo até: 1010 kg
B12 SL	1.6 FSI 01/05 - 05/08 85 kW		46-183798	Caixa de velocidades automática; Modelo tipo: G02; Imposições, ver certificado de inspeção técnica; Diâmetro exterior da estrutura frente 50 mm VA: Rebaixamento (Peritagem): 45-50 mm; peso do eixo até: 1130 kg HA: Rebaixamento (Peritagem): 45-50 mm; peso do eixo até: 1010 kg
B12 SL	1.6 FSI 01/05 - 05/08 85 kW		46-194824	Caixa de velocidades automática; Modelo tipo: G07,08; Imposições, ver certificado de inspeção técnica; Diâmetro exterior da estrutura frente 55 mm VA: Rebaixamento (Peritagem): 45-50 mm; peso do eixo até: 1130 kg HA: Rebaixamento (Peritagem): 45-50 mm; peso do eixo até: 1010 kg
B14	1.2 TSI, 1.4 16V, 1.4 FSI, 1.4 TSI, 1.6, 1.6 FSI, 1.6 Multifuel, 1.6 TDI, 1.8, 1.8 Hybrid, 1.9 SDi, 1.9 TDI, 2.0 FSI, 2.0 TDI, 2.0 TDI 16V 01/05 - 47 -125 kW		47-128347	Modelo tipo: G02; Imposições, ver certificado de inspeção técnica; Diâmetro exterior da estrutura frente 50 mm VA: Modelo tipo: G02; Rebaixamento (Peritagem): 30-50 mm; peso do eixo até: 1210 kg HA: Rebaixamento (Peritagem): 30-50 mm; peso do eixo até: 1095 kg
B14	1.2 TSI, 1.4 16V, 1.4 FSI, 1.4 TSI, 1.6, 1.6 FSI, 1.6 Multifuel, 1.6 TDI, 1.8, 1.8 Hybrid, 1.9 SDi, 1.9 TDI, 2.0 FSI, 2.0 TDI, 2.0 TDI 16V 01/05 - 47 -125 kW		47-127708	Modelo tipo: G07, G08; Imposições, ver certificado de inspeção técnica; Diâmetro exterior da estrutura frente 55 mm VA: Modelo tipo: G07; Rebaixamento (Peritagem): 30-50 mm; peso do eixo até: 1210 kg HA: Rebaixamento (Peritagem): 30-50 mm; peso do eixo até: 1095 kg



VW

VW GOLF PLUS (5M1, 521)




B16 PSS10	1.2 TSI, 1.4 16V, 1.4 FSI, 1.4 TSI, 1.6, 1.6 FSI, 1.6 Multifuel, 1.6 TDI, 1.8, 1.8 Hybrid, 1.9 SDi, 1.9 TDI, 2.0 FSI, 2.0 TDI, 2.0 TDI 16V 01/05 - 47 -125 kW	48-135238	Modelo tipo: G02; Imposições, ver certificado de inspeção técnica; Diâmetro exterior da estrutura frente 50 mm VA: Modelo tipo: G02; Rebaixamento (Peritagem): 30-50 mm; peso do eixo até: 1210 kg HA: Rebaixamento (Peritagem): 30-50 mm; peso do eixo até: 1095 kg
B16 PSS10	1.2 TSI, 1.4 16V, 1.4 FSI, 1.4 TSI, 1.6, 1.6 FSI, 1.6 Multifuel, 1.6 TDI, 1.8, 1.8 Hybrid, 1.9 SDi, 1.9 TDI, 2.0 FSI, 2.0 TDI, 2.0 TDI 16V 01/05 - 47 -125 kW	48-135245	Modelo tipo: G07, G08; Imposições, ver certificado de inspeção técnica; Diâmetro exterior da estrutura frente 55 mm VA: Modelo tipo: G07; Rebaixamento (Peritagem): 30-50 mm; peso do eixo até: 1210 kg HA: Rebaixamento (Peritagem): 30-50 mm; peso do eixo até: 1095 kg




VW JETTA I (16)




B1	1.1, 1.3, 1.5, 1.5 D, 1.6, 1.6 D, 1.6 GLI, 1.6 TD, 1.8 08/78 - 02/84 37 -82 kW	12-117369		VA: Com manga distanciadora
B3	1.1, 1.3, 1.5, 1.5 D, 1.6, 1.6 D, 1.6 GLI, 1.6 TD, 1.8 08/78 - 02/84 37 -82 kW	36-134243	36-130955	para veículos com chassis standard
B3	1.1, 1.3, 1.5, 1.5 D, 1.6, 1.6 D, 1.6 GLI, 1.6 TD, 1.8 08/78 - 02/84 37 -82 kW	36-160358		modelo reforçado .
B4	1.1, 1.3, 1.5, 1.5 D, 1.6, 1.6 D, 1.6 GLI, 1.6 TD, 1.8 08/78 - 02/84 37 -82 kW	21-030338 ↓	19-019550 ↓ 11-101345 SP	VA: Somente para estruturas aparafusadas
B6 Sport	1.1, 1.3, 1.5, 1.5 D, 1.6, 1.6 D, 1.6 GLI, 1.6 TD, 1.8 08/78 - 02/84 37 -82 kW	34-001370 ↓	24-008372 ↓ 11-101345 SP	VA: Somente para estruturas aparafusadas
B8	1.1, 1.3, 1.5, 1.5 D, 1.6, 1.6 D, 1.6 GLI, 1.6 TD, 1.8 08/78 - 02/84 37 -82 kW	34-001370 ↓	24-015141 ↓ 11-101345 SP	VA: Somente para estruturas aparafusadas
B12 PK	1.1, 1.3, 1.5, 1.5 D, 1.6, 1.6 D, 1.6 GLI, 1.6 TD, 1.8 08/78 - 02/84 37 -82 kW	46-189868		Imposições, ver certificado de inspeção técnica; Somente para estruturas aparafusadas VA: Rebaixamento (Peritagem): 30-40 mm; peso do eixo até: 785 kg HA: Rebaixamento (Peritagem): 30-35 mm; peso do eixo até: 630 kg


















































VW JETTA II (19E, 1G2)













B1	1.3, 1.3 CAT, 1.6, 1.6 D, 1.6 TD, 1.8, 1.8 CAT, 1.8 Syncro, 1.8 16V 01/84 - 12/89 40 -102 kW	12-117963	12-117239	
B2	1.3, 1.3 CAT, 1.6, 1.6 D, 1.6 TD, 1.8, 1.8 CAT, 1.8 16V 01/84 - 12/89 40 -102 kW	17-047142 ↓ 16-031456 ↓ 11-101291 SP	15-062192 ↓ 11-101352 SP	VA: Somente para estruturas aparafusadas
B2	1.8 Syncro 08/87 - 07/91 62 -72 kW	17-047142 ↓ 11-101291 SP		
B3	1.3, 1.3 CAT, 1.6, 1.8, 1.8 CAT 01/84 - 10/91 40 -82 kW	36-130665	36-130702	para veículos com chassis standard
B3	1.6 D, 1.6 TD 01/84 - 10/91 40 -59 kW	36-130696	36-130702	para veículos com chassis standard
B4	1.3, 1.3 CAT, 1.6, 1.6 D, 1.6 TD, 1.8, 1.8 CAT, 1.8 16V 01/84 - 12/89 40 -102 kW	22-041142 ↓ 21-030468 ↓ 11-101291 SP	19-019741 ↓ 11-101352 SP	VA: Somente para estruturas aparafusadas
B4	1.3, 1.3 CAT, 1.6, 1.6 D, 1.6 TD, 1.8, 1.8 CAT, 1.8 16V 01/84 - 12/89 40 -102 kW		19-124681 ↓ 11-101352 SP	para veículos adaptados a estradas em mão estado






















			
VW			
VW JETTA II (19E, 1G2)			
B4	1.8 Syncro 08/87 - 07/91 62 -72 kW	22-041142 † 11-101291 SP	
B6 Sport	1.3, 1.3 CAT, 1.6, 1.6 D, 1.6 TD, 1.8, 1.8 CAT, 1.8 16V 01/84 - 12/89 40 -102 kW	34-001028 † 35-181590 †	24-006569 $\frac{1}{\circ}$ 11-101352 SP VA: Somente para estruturas aparafusadas
B6 Sport	1.8 Syncro 08/87 - 07/91 62 -72 kW	35-043911 †	24-629485 $\frac{1}{\circ}$
B8	1.3, 1.3 CAT, 1.6, 1.6 D, 1.6 TD, 1.8, 1.8 CAT, 1.8 16V 01/84 - 12/89 40 -102 kW	35-003663 † 11-101291 SP	24-015042 $\frac{1}{\circ}$ 11-101352 SP
B8	1.8 Syncro 08/87 - 07/91 62 -72 kW	35-003663 †	24-629485 $\frac{1}{\circ}$
B12 PK	1.3, 1.3 CAT, 1.6, 1.8, 1.8 CAT, 1.8 16V 01/84 - 12/89 40 -102 kW	46-189950	Imposições, ver certificado de inspeção técnica VA: Rebaixamento (Peritagem): 30-40 mm; peso do eixo até: 840 kg HA: Rebaixamento (Peritagem): 30-35 mm; peso do eixo até: 740 kg
B12 PK	1.6 D, 1.6 TD 01/84 - 10/91 40 -59 kW	46-189967	Imposições, ver certificado de inspeção técnica VA: Rebaixamento (Peritagem): 20 mm; peso do eixo até: 840 kg HA: Rebaixamento (Peritagem): 20 mm; peso do eixo até: 740 kg
B14	1.3, 1.3 CAT, 1.6, 1.6 D, 1.6 TD, 1.8, 1.8 CAT, 1.8 16V 01/84 - 12/89 40 -102 kW	47-124844	Imposições, ver certificado de inspeção técnica; Discos de distân. necess. para algumas comb. de rodas/pneus VA: Rebaixamento (Peritagem): 30-50 mm; peso do eixo até: 840 kg HA: Rebaixamento (Peritagem): 20-40 mm; peso do eixo até: 740 kg
B16 PSS9	1.3, 1.3 CAT, 1.6, 1.6 D, 1.6 TD, 1.8, 1.8 CAT, 1.8 16V 01/84 - 12/89 40 -102 kW	48-080569	Imposições, ver certificado de inspeção técnica; Discos de distân. necess. para algumas comb. de rodas/pneus VA: Rebaixamento (Peritagem): 30-50 mm; peso do eixo até: 840 kg HA: Rebaixamento (Peritagem): 20-30 mm; peso do eixo até: 740 kg
MS	1.3, 1.3 CAT, 1.6, 1.6 D, 1.6 TD, 1.8, 1.8 CAT, 1.8 16V 01/84 - 12/89 40 -102 kW	35-604525 †	24-627009 $\frac{1}{\circ}$ Modelo tipo: Rallye G. N+A Tarmac VA: regulável em altura; Dados: 230/145 HA: regulável em altura; com junta articulada Unibal; Dados: 200/120
VW JETTA III (1K2)			
B4	1.4 TSI, 1.6, 1.6 FSI, 1.6 MultiFuel, 1.6 TDI, 1.9 TDI, 2.0 FSI, 2.0 TDI, 2.0 TDI 16V, 2.0 TFSI, 2.5 01/06 - 75 -147 kW	22-131607 †	19-127439 $\frac{1}{\circ}$ para veículos com chassis standard VA: Øa: 50 mm
B4	1.4 TSI, 1.6, 1.6 FSI, 1.6 MultiFuel, 1.6 TDI, 1.9 TDI, 2.0 FSI, 2.0 TDI, 2.0 TDI 16V, 2.0 TFSI, 2.5 01/06 - 75 -147 kW	22-131614 †	19-127439 $\frac{1}{\circ}$ para veículos com chassis standard VA: Øa: 55 mm
B4	1.4 TSI, 1.6, 1.6 FSI, 1.6 MultiFuel, 1.6 TDI, 1.9 TDI, 2.0 FSI, 2.0 TDI, 2.0 TDI 16V, 2.0 TFSI, 2.5 01/06 - 75 -147 kW	22-139184 †	19-127439 $\frac{1}{\circ}$ para veículos com chassis desportivo VA: Øa: 50 mm
B4	1.4 TSI, 1.6, 1.6 FSI, 1.6 MultiFuel, 1.6 TDI, 1.9 TDI, 2.0 FSI, 2.0 TDI, 2.0 TDI 16V, 2.0 TFSI, 2.5 01/06 - 75 -147 kW	22-139191 †	19-127439 $\frac{1}{\circ}$ para veículos com chassis desportivo VA: Øa: 55 mm
B6 Sport	1.4 TSI, 1.6, 1.6 FSI, 1.6 MultiFuel, 1.6 TDI, 1.9 TDI, 2.0 FSI, 2.0 TDI, 2.0 TDI 16V, 2.0 TFSI, 2.5 01/06 - 75 -147 kW	35-113751 †	24-172936 $\frac{1}{\circ}$ Modelo tipo: G46, G57, G10 VA: Øa: 50 mm



















			
VW			
VW JETTA III (1K2)			
B6 Sport	1.4 TSI, 1.6, 1.6 FSI, 1.6 MultiFuel, 1.6 TDI, 1.9 TDI, 2.0 FSI, 2.0 TDI, 2.0 TDI 16V, 2.0 TFSI, 2.5 01/06 - 75 -147 kW	35-108177 †	24-172936 ½
			G47, G56 VA: Øa: 55 mm
B8	1.4 TSI, 1.6, 1.6 FSI, 1.6 MultiFuel, 1.6 TDI, 1.9 TDI, 2.0 FSI, 2.0 TDI, 2.0 TDI 16V, 2.0 TFSI, 2.5 01/06 - 75 -147 kW	35-113768 †	24-178006 ½
			Modelo tipo: G46, G57, G10 VA: Øa: 50 mm
B8	1.4 TSI, 1.6, 1.6 FSI, 1.6 MultiFuel, 1.6 TDI, 1.9 TDI, 2.0 FSI, 2.0 TDI, 2.0 TDI 16V, 2.0 TFSI, 2.5 01/06 - 75 -147 kW	35-108191 †	24-178006 ½
			Modelo tipo: G47, G56 VA: Øa: 55 mm
B12 PK	1.4 TSI, 1.9 TDI, 2.0 FSI, 2.0 TFSI 10/05 - 77 -147 kW	46-184290	
		Imposições, ver certificado de inspeção técnica; Diâmetro exterior da estrutura frente 55 mm VA: Rebaixamento (Peritagem): 30 mm; peso do eixo até: 1080 kg HA: Rebaixamento (Peritagem): 30 mm; peso do eixo até: 1010 kg	
B12 PK	1.6, 1.6 FSI, 1.6 MultiFuel 09/05 - 75 -85 kW	46-184269	
		Imposições, ver certificado de inspeção técnica; Diâmetro exterior da estrutura frente 55 mm VA: Rebaixamento (Peritagem): 30 mm; peso do eixo até: 1010 kg HA: Rebaixamento (Peritagem): 30 mm; peso do eixo até: 1010 kg	
B12 PK	1.6, 1.6 FSI, 1.6 TDI 09/05 - 75 -85 kW	46-184290	
		Caixa de velocidades automática; Imposições, ver certificado de inspeção técnica; Diâmetro exterior da estrutura frente 55 mm VA: Rebaixamento (Peritagem): 30 mm; peso do eixo até: 1080 kg HA: Rebaixamento (Peritagem): 30 mm; peso do eixo até: 1010 kg	
B12 PK	1.9 TDI 08/05 - 77 kW	46-184313	
		Imposições, ver certificado de inspeção técnica; para veículos com caixa de velocidades directa (DSG); Diâmetro exterior da estrutura frente 55 mm VA: Rebaixamento (Peritagem): 30 mm; peso do eixo até: 1150 kg HA: Rebaixamento (Peritagem): 30 mm; peso do eixo até: 1010 kg	
B12 PK	2.0 TDI 09/05 - 100 -125 kW	46-184313	
		Imposições, ver certificado de inspeção técnica; Diâmetro exterior da estrutura frente 55 mm VA: Rebaixamento (Peritagem): 30 mm; peso do eixo até: 1150 kg HA: Rebaixamento (Peritagem): 30 mm; peso do eixo até: 1010 kg	
B12 SL	1.4 TSI, 1.6, 1.6 FSI, 1.9 TDI, 2.0 FSI, 2.0 TFSI 10/05 - 75 -147 kW	46-183804	
		Imposições, ver certificado de inspeção técnica; Diâmetro exterior da estrutura frente 55 mm VA: Rebaixamento (Peritagem): 45-50 mm; peso do eixo até: 1040 kg HA: Rebaixamento (Peritagem): 45-50 mm; peso do eixo até: 1005 kg	
B12 SL	1.9 TDI, 2.0 TDI, 2.0 TDI 16V, 2.0 TFSI 08/05 - 77 -147 kW	46-183811	
		Imposições, ver certificado de inspeção técnica; Diâmetro exterior da estrutura frente 55 mm VA: Rebaixamento (Peritagem): 45-50 mm; peso do eixo até: 1130 kg HA: Rebaixamento (Peritagem): 30-35 mm; peso do eixo até: 1005 kg	
B14	1.4 TSI, 1.6, 1.6 FSI, 1.6 MultiFuel, 1.6 TDI, 1.9 TDI, 2.0 FSI, 2.0 TDI, 2.0 TDI 16V, 2.0 TFSI, 2.5 01/06 - 75 -147 kW	47-128347	
		Modelo tipo: G02; Imposições, ver certificado de inspeção técnica; Diâmetro exterior da estrutura frente 50 mm VA: Rebaixamento (Peritagem): 30-50 mm; peso do eixo até: 1210 kg HA: Rebaixamento (Peritagem): 30-50 mm	
B14	1.4 TSI, 1.6, 1.6 FSI, 1.6 MultiFuel, 1.6 TDI, 1.9 TDI, 2.0 FSI, 2.0 TDI, 2.0 TDI 16V, 2.0 TFSI, 2.5 01/06 - 75 -147 kW	47-127708	
		Imposições, ver certificado de inspeção técnica; Diâmetro exterior da estrutura frente 55 mm VA: Rebaixamento (Peritagem): 30-50 mm; peso do eixo até: 1210 kg HA: Rebaixamento (Peritagem): 30-50 mm; peso do eixo até: 1095 kg	




				
VW				
VW JETTA III (1K2)				
B16 PSS10	1.4 TSI, 1.6, 1.6 FSI, 1.6 MultiFuel, 1.6 TDI, 1.9 TDI, 2.0 FSI, 2.0 TDI, 2.0 TDI 16V, 2.0 TFSI, 2.5 01/06 - 75 -147 kW	48-135238		Modelo tipo: G02; Imposições, ver certificado de inspeção técnica; Diâmetro exterior da estrutura frente 50 mm VA: Rebaixamento (Peritagem): 30-50 mm; peso do eixo até: 1210 kg HA: Rebaixamento (Peritagem): 30-50 mm; peso do eixo até: 1095 kg
B16 PSS10	1.4 TSI, 1.6, 1.6 FSI, 1.6 MultiFuel, 1.6 TDI, 1.9 TDI, 2.0 FSI, 2.0 TDI, 2.0 TDI 16V, 2.0 TFSI, 2.5 01/06 - 75 -147 kW	48-135245		Imposições, ver certificado de inspeção técnica; Diâmetro exterior da estrutura frente 55 mm VA: Modelo tipo: G07, G08; Rebaixamento (Peritagem): 30-50 mm; peso do eixo até: 1210 kg HA: Rebaixamento (Peritagem): 30-50 mm; peso do eixo até: 1095 kg
VW JETTA IV (162)				
B4	1.2 TSI, 1.4 TSI, 1.6 TDI, 2.0, 2.0 TDI, 2.0 TSI, 2.5 FSI 04/10 - 77 -147 kW	22-131607 †	19-127439 ♂	Modelo tipo: G46, G57, G10; para veículos com chassis standard VA: Øa: 50 mm
B4	1.2 TSI, 1.4 TSI, 1.6 TDI, 2.0, 2.0 TDI, 2.0 TSI, 2.5 FSI 04/10 - 77 -147 kW	22-131614 †	19-127439 ♂	Modelo tipo: G47, G57; para veículos com chassis standard VA: Øa: 55 mm
B4	1.2 TSI, 1.4 TSI, 1.6 TDI, 2.0, 2.0 TDI, 2.0 TSI, 2.5 FSI 04/10 - 77 -147 kW	22-139184 †	19-127439 ♂	Modelo tipo: G46, G57, G10; para veículos com chassis desportivo VA: Øa: 50 mm
B4	1.2 TSI, 1.4 TSI, 1.6 TDI, 2.0, 2.0 TDI, 2.0 TSI, 2.5 FSI 04/10 - 77 -147 kW	22-139191 †	19-127439 ♂	Modelo tipo: G47, G57; para veículos com chassis desportivo VA: Øa: 55 mm
B6 Sport	1.2 TSI, 1.4 TSI, 1.6 TDI, 2.0, 2.0 TDI, 2.0 TSI, 2.5 FSI 04/10 - 77 -147 kW	35-113751 †	24-172936 ♂	Modelo tipo: G46, G57, G10 VA: Øa: 50 mm
B6 Sport	1.2 TSI, 1.4 TSI, 1.6 TDI, 2.0, 2.0 TDI, 2.0 TSI, 2.5 FSI 04/10 - 77 -147 kW	35-108177 †	24-172936 ♂	Modelo tipo: G47, G57 VA: Øa: 55 mm
B8	1.2 TSI, 1.4 TSI, 1.6 TDI, 2.0, 2.0 TDI, 2.0 TSI, 2.5 FSI 04/10 - 77 -147 kW	35-113768 †	24-178006 ♂	Modelo tipo: G46, G57, G10 VA: Øa: 50 mm
B8	1.2 TSI, 1.4 TSI, 1.6 TDI, 2.0, 2.0 TDI, 2.0 TSI, 2.5 FSI 04/10 - 77 -147 kW	35-108191 †	24-178006 ♂	Modelo tipo: G47, G57 VA: Øa: 55 mm
B14	1.2 TSI, 1.4 TSI, 1.6 TDI, 2.0, 2.0 TDI, 2.0 TSI, 2.5 FSI 04/10 - 77 -147 kW	47-128347		Modelo tipo: G46, G57, G10; Imposições, ver certificado de inspeção técnica; Diâmetro exterior da estrutura frente 50 mm VA: Rebaixamento (Peritagem): 30-50 mm; peso do eixo até: 1210 kg HA: Rebaixamento (Peritagem): 30-50 mm
B14	1.2 TSI, 1.4 TSI, 1.6 TDI, 2.0, 2.0 TDI, 2.0 TSI, 2.5 FSI 04/10 - 77 -147 kW	47-127708		Modelo tipo: G47, G57; Imposições, ver certificado de inspeção técnica; Diâmetro exterior da estrutura frente 55 mm VA: Rebaixamento (Peritagem): 30-50 mm; peso do eixo até: 1210 kg HA: Rebaixamento (Peritagem): 30-50 mm; peso do eixo até: 1095 kg
B16 PSS10	1.2 TSI, 1.4 TSI, 1.6 TDI, 2.0, 2.0 TDI, 2.0 TSI, 2.5 FSI 04/10 - 77 -147 kW	48-135238		Modelo tipo: G46, G57, G10; Imposições, ver certificado de inspeção técnica; Diâmetro exterior da estrutura frente 50 mm VA: Rebaixamento (Peritagem): 30-50 mm; peso do eixo até: 1210 kg HA: Rebaixamento (Peritagem): 30-50 mm; peso do eixo até: 1095 kg
B16 PSS10	1.2 TSI, 1.4 TSI, 1.6 TDI, 2.0, 2.0 TDI, 2.0 TSI, 2.5 FSI 04/10 - 77 -147 kW	48-135245		Modelo tipo: G47, G57; Imposições, ver certificado de inspeção técnica; Diâmetro exterior da estrutura frente 55 mm VA: Modelo tipo: G07, G08; Rebaixamento (Peritagem): 30-50 mm; peso do eixo até: 1210 kg HA: Rebaixamento (Peritagem): 30-50 mm; peso do eixo até: 1095 kg

			
VW			
VW KAEFER			
B3	1300 1.3, 1302 1.2, 1302 1.3, 1302 1.6, 1303 1.2, 1303 1.3, 1303 1.6, 1303 LS,S 1.6 08/70 - 12/79 25 -37 kW	36-160303	para veículos com chassis standard HA: para veículos com suspensão de barra de torção
B6 Sport	1.1 (Brezel), 1.2, 1200 1.2 04/49 - 07/65 18 -25 kW		24-000321   HA: Dados: 280/100
B6 Sport	1.1 (Brezel), 1.2, 1200 1.2 04/49 - 07/65 18 -25 kW		24-181488   Modelo tipo: Rennen HA: Dados: 330/130
B6 Sport	1.2 01/54 - 12/65 22 kW		24-000338   Modelo tipo: Rallye HA: Dados: 365/130; com junta articulada Unibal
B6 Sport	1200 1.2, 1300 1.3, 1500 1.5, 1500 1.6, 1600 (Mexico), 1600 i (Mexico) 08/65 - 07/03 25 -37 kW	24-006200  	24-000321   manual VA: só em conjunto com 131 413 441; só em conjunto com 131 413 449 B HA: Dados: 280/100
B6 Sport	1200 1.2, 1300 1.3, 1500 1.5, 1500 1.6, 1600 (Mexico), 1600 i (Mexico) 08/65 - 07/03 25 -37 kW	24-006200  	24-181488   manual; Modelo tipo: Rennen VA: só em conjunto com 131 413 441; só em conjunto com 131 413 449 B HA: Dados: 330/130
B6 Sport	1300 1.3, 1500 1.5, 1500 1.6 08/67 - 01/73 27 -37 kW	24-006200  	24-000345   Caixa de velocidades automática VA: só em conjunto com 131 413 441; só em conjunto com 131 413 449 B HA: Dados: 350/160
B6 Sport	1302 1.2, 1302 1.3, 1302 1.6, 1303 1.2, 1303 1.3, 1303 1.6 01/70 - 08/73 25 -37 kW	34-181515 	24-006347  
B6 Sport	1302 1.2, 1302 1.3, 1302 1.6, 1303 1.2, 1303 1.3, 1303 1.6 01/70 - 08/73 25 -37 kW	34-181515 	24-000345   Ajuste mais preciso HA: Dados: 350/160
B6 Sport	1303 1.2, 1303 1.3, 1303 1.6, 1303 LS,S 1.6 09/73 - 12/79 25 -37 kW	34-000403 	24-006347   VA: Fabricante de conjuntos mola/amortecedor Boge; Somente para estruturas aparafusadas
B6 Sport	1303 1.2, 1303 1.3, 1303 1.6, 1303 LS,S 1.6 09/73 - 12/79 25 -37 kW	34-000403 	24-000345   Ajuste mais preciso VA: Fabricante de conjuntos mola/amortecedor Boge; Somente para estruturas aparafusadas HA: Dados: 350/160
VW KAEFER Cabriolet (15)			
B6 Sport	1302 1.3, 1302 1.6, 1302,1303 1.6, 1303 1.3, 1303 1.6, 1500 1.5, 1500 1.6 01/70 - 08/73 29 -37 kW	34-181515 	24-006347  
B6 Sport	1302 1.3, 1302 1.6, 1302,1303 1.6, 1303 1.3, 1303 1.6, 1500 1.5, 1500 1.6 01/70 - 08/73 29 -37 kW	34-181515 	24-000345   Ajuste mais preciso HA: Dados: 350/160
B6 Sport	1302 1.3, 1302 1.6, 1302,1303 1.6, 1303 1.2, 1303 1.3, 1303 1.6 09/73 - 03/81 25 -37 kW	34-000403 	24-006347   VA: Fabricante de conjuntos mola/amortecedor Boge; Somente para estruturas aparafusadas
B6 Sport	1302 1.3, 1302 1.6, 1302,1303 1.6, 1303 1.2, 1303 1.3, 1303 1.6 09/73 - 03/81 25 -37 kW	34-000403 	24-000345   Ajuste mais preciso VA: Fabricante de conjuntos mola/amortecedor Boge; Somente para estruturas aparafusadas HA: Dados: 350/160
VW LUPO (6X1, 6E1)			
B1	1.0, 1.4, 1.4 16V, 1.4 FSI, 1.4 TDI, 1.6 GTI, 1.7 SDI 09/98 - 07/05 37 -92 kW	12-116959	VA: com rolamentos de esferas
B2	1.0, 1.4, 1.4 16V, 1.4 TDI, 1.7 SDI 09/98 - 07/05 37 -74 kW	17-106405  11-101307  	11-149828 
B3	1.0, 1.4, 1.4 16V, 1.4 TDI, 1.7 SDI 09/98 - 07/05 37 -55 kW	36-134267	modelo reforçado .

				
VW				
VW LUPO (6X1, 6E1)				
B3	1.0, 1.4 09/98 - 07/05 37 -44 kW	37-155131	36-134250	
B3	1.4 16V, 1.4 TDI, 1.7 SDI 09/98 - 07/05 44 -55 kW	36-155149	36-134250	
B3	1.4 FSI 02/01 - 07/05 77 kW	36-155149	36-160631	
B3	1.6 GTI 09/00 - 07/05 92 kW	37-160197	36-160631	
B3	1.2 TDI 3L, 1.4 16V, 1.4 FSI, 1.6 GTI 07/99 - 07/05 45 -92 kW	36-134267	36-134250	modelo reforçado .
B3	1.2 TDI 3L, 1.4 16V 07/99 - 07/05 45 -74 kW	37-155131	36-160631	
B4	1.0, 1.4, 1.4 16V, 1.4 FSI, 1.4 TDI, 1.7 SDI 09/98 - 07/05 37 -77 kW	22-044761 † 11-101307 	19-067803  11-149828 	
B6 Sport	1.0, 1.4, 1.4 16V, 1.4 TDI, 1.7 SDI 09/98 - 07/05 37 -74 kW	35-044420 †	24-028066 	sem ABS
B6 Sport	1.0, 1.4, 1.4 16V, 1.4 TDI, 1.7 SDI 09/98 - 07/05 37 -74 kW	35-046196 †	24-028066 	
B8	1.0, 1.4, 1.4 16V, 1.4 FSI, 1.4 TDI, 1.7 SDI 09/98 - 07/05 37 -77 kW	35-046202 †	24-028073 	
B8	1.6 GTI 09/00 - 07/05 92 kW	35-051442 †	24-028073 	
B10	1.0, 1.4, 1.4 16V, 1.4 FSI, 1.4 TDI, 1.7 SDI 09/98 - 07/05 37 -77 kW	46-112019		Imposições, ver certificado de inspeção técnica VA: Rebaixamento (Peritagem): 60 mm; peso do eixo até: 790 kg HA: Rebaixamento (Peritagem): 40 mm
B10	1.0, 1.4, 1.4 16V, 1.4 FSI, 1.4 TDI, 1.7 SDI 09/98 - 07/05 37 -77 kW	46-112002		Imposições, ver certificado de inspeção técnica VA: Rebaixamento (Peritagem): 60 mm; peso do eixo a partir de: 791 kg HA: Rebaixamento (Peritagem): 40 mm
B12 PK	1.0, 1.4, 1.4 16V, 1.4 FSI, 1.4 TDI, 1.6 GTI, 1.7 SDI 09/98 - 07/05 37 -92 kW			Imposições, ver certificado de inspeção técnica; sem ABS VA: Rebaixamento (Peritagem): 30 mm; peso do eixo até: 820 kg HA: Rebaixamento (Peritagem): 30 mm; peso do eixo até: 690 kg
B12 PK	1.0, 1.4, 1.4 16V, 1.4 FSI, 1.4 TDI, 1.6 GTI, 1.7 SDI 09/98 - 07/05 37 -92 kW	46-190833		Imposições, ver certificado de inspeção técnica VA: Rebaixamento (Peritagem): 30 mm; peso do eixo até: 820 kg HA: Rebaixamento (Peritagem): 30 mm; peso do eixo até: 690 kg
MS	1.6 GTI 09/00 - 07/05 92 kW	35-607885 	24-607896 	Modelo tipo: Cup; sem certificado de inspeção técnica
VW NEW BEETLE (9C1, 1C1)				
B1	1.4, 1.6, 1.8 T, 1.9 TDI, 2.0, 2.3 V5, 2.5 Turbo, RSI 3.2 04/00 - CH-Nr. 55 -165 kW		12-117079	-> CH.Nr.: 1C-1-405 000; -> CH.Nr.: 9C-1-603 000
B1	1.4, 1.6, 1.8 T, 1.9 TDI, 2.0, 2.3 V5, 2.5 Turbo CH-Nr. - 55 -132 kW		12-117840	CH.Nr.: 1C-1-405 001 ->; CH.Nr.: 9C-1-603 001 ->
B3	1.4, 1.6, 1.8 T 10/99 - 55 -132 kW	37-163075	36-134113	
B3	1.4, 1.6, 1.8 T, 1.9 TDI, 2.0, 2.5 Turbo 01/98 - 55 -132 kW		36-131297	modelo reforçado .

				
VW				
VW NEW BEETLE (9C1, 1C1)				
B3	1.9 TDI, 2.0, 2.5 Turbo 01/98 - 66 -110 kW	37-155162	36-134113	
B4	1.4, 1.6, 1.8 T, 1.9 TDI, 2.0, 2.3 V5, 2.5 Turbo 10/00 - 55 -132 kW	22-045744  11-103455 	19-029429  11-115755 	para veículos com chassis standard
B4	1.4, 1.6, 1.8 T, 1.9 TDI, 2.0, 2.3 V5, 2.5 Turbo 10/00 - 55 -132 kW	22-045751  11-103455 	19-029177  11-115755 	para veículos com chassis desportivo
B4	1.4, 1.6, 1.8 T, 1.9 TDI, 2.0, 2.3 V5, 2.5 Turbo 10/00 - 55 -132 kW	22-045744  11-103455 	19-140032  11-115755 	para veículos adaptados a estradas em mão estado
B6 Sport	1.4, 1.6, 1.8 T, 1.9 TDI, 2.0, 2.3 V5, 2.5 Turbo 10/00 - 55 -132 kW	35-044079 	24-026239  11-115755 	Tubo simples VA: Mono-tubo invertido
B8	1.4, 1.6, 1.8 T, 1.9 TDI, 2.0, 2.3 V5, 2.5 Turbo 10/00 - 55 -132 kW	35-044086 	24-026246  11-115755 	Tubo simples
B12 PK	1.4, 1.6, 1.8 T, 1.9 TDI, 2.0 01/98 - 55 -132 kW	46-000378		Imposições, ver certificado de inspeção técnica VA: Rebaixamento (Peritagem): 30 mm; peso do eixo até: 1010 kg HA: Rebaixamento (Peritagem): 30 mm; peso do eixo até: 850 kg
B12 PK	1.8 T, 1.9 TDI, 2.3 V5 01/98 - 66 -132 kW	46-000361		Imposições, ver certificado de inspeção técnica VA: Rebaixamento (Peritagem): 30 mm; peso do eixo até: 1050 kg HA: Rebaixamento (Peritagem): 30 mm; peso do eixo até: 850 kg
B14	1.4, 1.6, 1.8 T, 1.9 TDI, 2.0, 2.3 V5, 2.5 Turbo 10/00 - 55 -132 kW	47-124851		Imposições, ver certificado de inspeção técnica; Discos de distân. necess. para algumas comb. de rodas/pneus VA: Rebaixamento (Peritagem): 25-45 mm; peso do eixo até: 1060 kg HA: Rebaixamento (Peritagem): 20-40 mm; peso do eixo até: 1010 kg
B14	RSI 3.2 04/00 - 05/01 165 kW	47-080416		Imposições, ver certificado de inspeção técnica VA: Rebaixamento (Peritagem): 10-30 mm; peso do eixo até: 1110 kg HA: Rebaixamento (Peritagem): 10-30 mm; peso do eixo até: 1080 kg
B16 PSS9	1.4, 1.6, 1.8 T, 1.9 TDI, 2.0, 2.3 V5, 2.5 Turbo 10/00 - 55 -132 kW	48-080651		Imposições, ver certificado de inspeção técnica; Discos de distân. necess. para algumas comb. de rodas/pneus VA: Rebaixamento (Peritagem): 25-45 mm; peso do eixo até: 1060 kg HA: Rebaixamento (Peritagem): 20-40 mm; peso do eixo até: 1010 kg
B16 PSS9	RSI 3.2 04/00 - 05/01 165 kW	48-080422		Imposições, ver certificado de inspeção técnica VA: Rebaixamento (Peritagem): 10-30 mm; peso do eixo até: 1110 kg HA: Rebaixamento (Peritagem): 10-30 mm; peso do eixo até: 1080 kg




VW NEW BEETLE Cabriolet (1Y7)				
B4	1.4, 1.6, 1.8 T, 1.9 TDI, 2.0, 2.5 Turbo 09/02 - 55 -110 kW	22-045744  11-103455 	19-029429  11-115755 	para veículos com chassis standard
B4	1.4, 1.6, 1.8 T, 1.9 TDI, 2.0, 2.5 Turbo 09/02 - 55 -110 kW	22-045751  11-103455 	19-029177  11-115755 	para veículos com chassis desportivo
B4	1.4, 1.6, 1.8 T, 1.9 TDI, 2.0, 2.5 Turbo 09/02 - 55 -110 kW	22-045744  11-103455 	19-140032  11-115755 	para veículos adaptados a estradas em mão estado
B6 Sport	1.4, 1.6, 1.8 T, 1.9 TDI, 2.0, 2.5 Turbo 09/02 - 55 -110 kW	35-044079 	24-026239  11-115755 	VA: Mono-tubo invertido
B8	1.4, 1.6, 1.8 T, 1.9 TDI, 2.0, 2.5 Turbo 09/02 - 55 -110 kW	35-044086 	24-026246  11-115755 	VA: Mono-tubo invertido




			
VW			
VW NEW BEETLE Cabriolet (1Y7)			
B12 PK	1.4, 1.6, 1.9 TDI, 2.0 09/02 - 55 -85 kW	46-184023	Imposições, ver certificado de inspeção técnica VA: Rebaixamento (Peritagem): 25 mm; peso do eixo até: 1010 kg HA: Rebaixamento (Peritagem): 25 mm; peso do eixo até: 870 kg
B12 PK	1.8 T, 1.9 TDI, 2.0 09/02 - 74 -110 kW	46-184023	Imposições, ver certificado de inspeção técnica VA: Rebaixamento (Peritagem): 25 mm; peso do eixo até: 1050 kg HA: Rebaixamento (Peritagem): 25 mm; peso do eixo até: 870 kg
B14	1.4, 1.6, 1.8 T, 1.9 TDI, 2.0, 2.5 Turbo 09/02 - 55 -110 kW	47-124851	Imposições, ver certificado de inspeção técnica; Discos de distân. necess. para algumas comb. de rodas/pneus VA: Rebaixamento (Peritagem): 25-45 mm; peso do eixo até: 1060 kg HA: Rebaixamento (Peritagem): 20-40 mm; peso do eixo até: 1010 kg
B16 PSS9	1.4, 1.6, 1.8 T, 1.9 TDI, 2.0, 2.5 Turbo 09/02 - 55 -110 kW	48-080651	Imposições, ver certificado de inspeção técnica; Discos de distân. necess. para algumas comb. de rodas/pneus VA: Rebaixamento (Peritagem): 25-45 mm; peso do eixo até: 1060 kg HA: Rebaixamento (Peritagem): 20-40 mm; peso do eixo até: 1010 kg



















VW PASSAT (32)			
B3	1.3, 1.5, 1.6 05/73 - 07/80 40 -63 kW	36-160372	36-134274
B3	1.5 D 08/77 - 07/80 37 kW	36-160365	36-134274
B4	1.3, 1.5, 1.5 D, 1.6, 1.6 GLi 05/73 - 07/80 37 -81 kW	21-030406 ↓ 11-101307 SP	19-019512 ♂ VA: Øa: 50 mm
B6 Sport	1.3, 1.5, 1.5 D, 1.6, 1.6 GLi 05/73 - 07/80 37 -81 kW	34-000144 ↓	VA: Serviço de reparação rápida .; Devolução obrigatória da peça velha .














































VW PASSAT Variant (33)			
B3	1.3, 1.5, 1.6, 1.6 i 05/73 - 07/80 40 -81 kW	36-160372	36-134281
B3	1.5 D, 1.6 D 02/77 - 07/80 37 -40 kW	36-160365	36-134281
B4	1.3, 1.5, 1.5 D, 1.6, 1.6 D, 1.6 i 05/73 - 07/80 37 -81 kW	21-030406 ↓ 11-101307 SP	VA: Øa: 50 mm
B6 Sport	1.3, 1.5, 1.5 D, 1.6, 1.6 D, 1.6 i 05/73 - 07/80 37 -81 kW	34-000144 ↓	VA: Serviço de reparação rápida .; Devolução obrigatória da peça velha .
















































VW PASSAT (32B)			
B1	1.3, 1.6, 1.6 D, 1.6 TD, 1.8, 1.9, 2.0, 2.1, 2.2 08/80 - 03/88 40 -100 kW	12-116768	VA: Espessura: 37 mm; Ø: 14 mm; com rolamentos de esferas
B1	1.3, 1.6, 1.6 D, 1.6 TD, 1.8, 1.9, 2.0, 2.1, 2.2 08/80 - 03/88 40 -100 kW	12-117475	VA: Espessura: 41 mm; Ø: 14 mm
B2	1.3, 1.6, 1.6 D, 1.6 TD, 1.8 04/83 - 03/88 40 -66 kW	16-031296 ↓ 11-101307 SP	15-069122 ♂ 11-101352 SP
B2	1.3, 1.6, 1.9, 2.1 08/80 - 04/83 40 -85 kW	16-031296 ↓ 11-101307 SP	VA: Øa: 50 mm
B2	1.6, 1.6 TD, 1.8, 2.0, 2.2 01/85 - 03/88 51 -100 kW	16-031296 ↓ 11-101307 SP	15-069122 ♂ 11-101352 SP




			
VW			
VW PASSAT (32B)			
B2	1.6 01/81 - 02/83 63 kW	16-031296 ↓ 11-101307 SP	VA: Øa: 50 mm
B3	1.3, 1.6, 1.8, 1.9 08/82 - 03/88 40 -85 kW	36-134298	36-131075 para veículos com chassis standard
B3	1.3, 1.6, 1.6 D, 1.6 TD, 1.8, 1.9, 2.0, 2.1, 2.2 08/82 - 03/88 40 -85 kW		36-131082 modelo reforçado .
B3	1.6 08/87 - 08/87 51 kW	36-134298	36-131075 para veículos com chassis standard
B3	1.6 08/84 - 08/87 53 kW	36-134298	36-131075 para veículos com chassis standard
B3	2.0 08/82 - 07/84 85 kW	36-134298	36-131075 para veículos com chassis standard
B3	2.0 08/84 - 03/88 85 kW	36-134304	36-131075 para veículos com chassis standard
B3	2.1 01/81 - 07/82 85 kW	36-130962	36-134274 para veículos com chassis standard
B3	2.1 08/82 - 07/83 85 kW	36-134397	36-131075 para veículos com chassis standard
B3	1.6 D, 1.6 TD 08/84 - 03/88 40 -59 kW	36-134311	36-131075 para veículos com chassis standard
B3	1.6 D 08/80 - 07/84 40 kW	36-134397	36-131075 para veículos com chassis standard
B4	1.3, 1.6, 1.9, 2.1 08/80 - 04/83 40 -85 kW	21-030406 ↓ 11-101307 SP	19-019932 ♂ 11-101352 SP VA: Øa: 50 mm
B4	1.3, 1.6, 1.6 D, 1.6 TD, 1.8 04/83 - 03/88 40 -66 kW	21-030406 ↓ 11-101307 SP	19-019659 ♂ 11-101352 SP VA: Øa: 50 mm
B4	1.6, 1.6 TD, 1.8, 2.0, 2.2 01/85 - 03/88 51 -100 kW	21-030406 ↓ 11-101307 SP	19-019659 ♂ 11-101352 SP VA: Øa: 50 mm
B4	1.6 01/81 - 02/83 63 kW	21-030406 ↓ 11-101307 SP	19-019932 ♂ VA: Øa: 50 mm
B6 Sport	1.3, 1.6, 1.6 D, 1.6 TD, 1.9, 2.1 08/80 - CH-Nr. 40 -85 kW	34-030059 ↓	-> CH.Nr.: 32D155757; para veículos não adaptados a estradas em mão estado VA: Øa: 50 mm
B6 Sport	1.3, 1.6, 1.6 D, 1.6 TD, 1.8, 2.0, 2.2 01/85 - 03/88 40 -100 kW	34-030059 ↓	24-000307 ♂ 11-101352 SP para veículos não adaptados a estradas em mão estado VA: Øa: 50 mm
B6 Sport	1.3, 1.6, 1.6 D, 1.6 TD, 1.8, 2.0, 2.2 CH-Nr. - 03/88 40 -100 kW	34-030059 ↓	24-000307 ♂ 11-101352 SP CH.Nr.: 312513031 ->; para veículos não adaptados a estradas em mão estado VA: Øa: 50 mm
VW PASSAT três volumes (32B)			
B1	1.6, 1.6 TD, 1.8, 2.0, 2.2 01/85 - 03/88 51 -85 kW	12-116768	VA: Espessura: 37 mm; Ø: 14 mm; com rolamentos de esferas
B1	1.6, 1.6 TD, 1.8, 2.0, 2.2 01/85 - 03/88 51 -85 kW	12-117475	VA: Espessura: 41 mm; Ø: 14 mm
B2	1.6, 1.6 TD, 1.8, 2.0, 2.2 01/85 - 03/88 51 -85 kW	16-031296 ↓ 11-101307 SP	15-069122 ♂ 11-101352 SP VA: Øa: 50 mm
B3	1.6 01/85 - 03/88 51 -55 kW	36-134298	36-131075 para veículos com chassis standard
























				
VW				
VW PASSAT três volumes (32B)				
B3	1.6, 1.6 TD, 1.8, 2.0, 2.2 08/82 - 03/88 51 -85 kW		36-131082	modelo reforçado .
B3	1.6 TD 01/85 - 03/88 51 kW	36-134311	36-131075	para veículos com chassis standard
B4	1.6, 1.6 TD, 1.8, 2.0, 2.2 01/85 - 03/88 51 -85 kW	21-030406 ↓ 11-101307 SP	19-019659 ♂ 11-101352 SP	VA: Øa: 50 mm
B6 Sport	1.6, 1.6 TD, 1.8, 2.0, 2.2 01/85 - 03/88 51 -85 kW	34-030059 ↓	24-000307 ♂ 11-101352 SP	para veículos não adaptados a estradas em mão estado VA: Øa: 50 mm
VW PASSAT Variant (32B)				
B1	1.3, 1.6, 1.6 D, 1.6 TD, 1.8, 1.8 Syncro, 1.9, 2.0, 2.0 Syncro, 2.1, 2.2, 2.2 Syncro 08/80 - 03/88 40 -100 kW	12-117475		VA: Espessura: 41 mm; Øi: 14 mm
B1	1.3, 1.6, 1.6 D, 1.6 TD, 1.8, 1.8 Syncro, 1.9, 2.0, 2.0 Syncro, 2.1, 2.2, 2.2 Syncro 08/80 - 03/88 40 -100 kW	12-116768		VA: Espessura: 37 mm; Øi: 14 mm; com rolamentos de esferas
B2	1.3, 1.6, 1.6 D, 1.6 TD, 1.8, 1.9, 2.1 08/80 - 04/83 40 -85 kW	16-031296 ↓ 11-101307 SP		VA: Øa: 50 mm
B2	1.3, 1.6, 1.6 D, 1.6 TD, 1.8, 1.9, 2.1 05/83 - 03/88 40 -85 kW	16-031296 ↓ 11-101307 SP	15-069122 ♂ 11-101352 SP	VA: Øa: 50 mm
B2	1.6, 1.8, 2.0, 2.2 01/85 - 03/88 51 -100 kW	16-031296 ↓ 11-101307 SP	15-069122 ♂	VA: Øa: 50 mm
B2	1.6 01/81 - 02/83 63 kW	16-031296 ↓ 11-101307 SP		VA: Øa: 50 mm
B3	1.3, 1.6, 1.8, 1.9 08/82 - 07/84 40 -85 kW	36-134298	36-131082	para veículos com chassis standard
B3	1.3, 1.6, 1.6 D, 1.6 TD, 1.8, 1.9, 2.0, 2.1, 2.2 08/82 - 03/88 40 -100 kW		36-155088	modelo reforçado .
B3	1.6 08/84 - 03/88 51 -53 kW	36-134298	36-131082	para veículos com chassis standard
B3	1.9 07/82 - 07/83 85 kW	36-134397	36-134281	para veículos com chassis standard
B3	2.0 08/83 - 07/84 85 kW	36-134298	36-131082	para veículos com chassis standard
B3	2.0 08/84 - 03/88 85 kW	36-134304	36-131082	
B3	2.1 01/81 - 07/82 85 kW	36-130962	36-134281	para veículos com chassis standard
B4	1.3, 1.6, 1.6 D, 1.6 TD, 1.8, 1.9, 2.1 08/80 - 04/83 40 -85 kW	21-030406 ↓ 11-101307 SP	19-019932 ♂ 11-101352 SP	VA: Øa: 50 mm
B4	1.3, 1.6, 1.6 D, 1.6 TD, 1.8, 1.9, 2.1 05/83 - 03/88 40 -85 kW	21-030406 ↓ 11-101307 SP	19-019659 ♂ 11-101352 SP	VA: Øa: 50 mm
B4	1.6, 1.8, 2.0, 2.2 01/85 - 03/88 51 -100 kW	21-030406 ↓ 11-101307 SP	19-019659 ♂ 11-101352 SP	VA: Øa: 50 mm
B4	1.6 01/81 - 02/83 63 kW	21-030406 ↓ 11-101307 SP	19-019932 ♂	VA: Øa: 50 mm




				
VW				
VW PASSAT Variant (32B)				
B4	1.8 Syncro, 2.0 Syncro, 2.2 Syncro 08/85 - 03/88 66 -88 kW	21-030406 ↓ 11-101307 		VA: Øa: 50 mm
B6 Sport	1.3, 1.6, 1.6 D, 1.6 TD, 1.9, 2.1 08/80 - 07/83 40 -85 kW	34-030059 ↓	24-000307 ↓ 11-101352 	-> CH.Nr.: 32D155757; para veículos não adaptados a estradas em mão estado VA: Øa: 50 mm
B6 Sport	1.3, 1.6, 1.6 D, 1.6 TD, 1.8, 2.0, 2.2 01/83 - 03/88 40 -100 kW	34-030059 ↓	24-000307 ↓	CH.Nr.: 312513031 ->; para veículos não adaptados a estradas em mão estado VA: Øa: 50 mm
VW PASSAT (3A2, 35I)				
B1	1.6, 1.6 TD, 1.8, 1.8 16V, 1.8 G60 Syncro, 1.8 GL, 1.9 D, 1.9 TD, 1.9 TDi, 2.0, 2.0 Syncro, 2.0 16V 02/88 - CH-Nr. 50 -118 kW	12-116775		-> CH.Nr.: 31-P-026435 VA: Øi: 14 mm; Øa: 126 mm; com rolamentos de esferas
B1	1.6, 1.6 TD, 1.8, 1.8 16V, 1.8 G60 Syncro, 1.8 GL, 1.9 D, 1.9 TD, 1.9 TDi, 2.0 Syncro, 2.0 16V CH-Nr. - 09/93 50 -118 kW	12-117659		CH.Nr.: 31-P-026436 -> VA: com rolamentos de esferas
B1	1.6, 1.9 TDi, 2.0, 2.0 16V, 2.4, 2.8 VR6 06/91 - 08/96 66 -128 kW	12-117659		VA: com rolamentos de esferas
B2	1.6, 1.8, 1.8 16V, 1.8 GL 02/88 - 09/93 53 -102 kW	17-047166 ↓ 11-101291 	15-062208 ↓ 11-101352 	para veículos com chassis standard
B2	1.6, 1.9 TDi, 2.0, 2.0 16V, 2.4 08/88 - 08/96 66 -125 kW	17-047166 ↓ 11-101291 	15-062208 ↓ 11-101352 	para veículos com chassis standard
B2	1.6 10/94 - 08/96 74 kW	17-105248 ↓ 11-101291 	15-105257 ↓ 11-101352 	para veículos adaptados a estradas em mão estado
B2	1.8 16V, 1.8 GL 04/88 - 09/93 100 -102 kW	17-105248 ↓ 11-101291 	15-105257 ↓ 11-101352 	para veículos adaptados a estradas em mão estado
B2	1.6 TD, 1.8, 1.9 D, 1.9 TD, 1.9 TDi, 2.0, 2.0 16V 04/88 - CH-Nr. 50 -100 kW	17-047166 ↓ 11-101291 	15-062208 ↓ 11-101352 	-> CH.Nr.: 31-P-026 435; para veículos com chassis standard
B2	1.6 TD, 1.8, 1.9 D, 1.9 TD, 1.9 TDi, 2.0 16V CH-Nr. - 08/96 50 -100 kW		15-062208 ↓ 11-101352 	CH.Nr.: 31-P-026 436 ->; para veículos com chassis standard
B2	1.6 TD, 1.8, 1.9 D, 1.9 TD, 1.9 TDi, 2.0, 2.0 16V CH-Nr. - 08/96 50 -100 kW	17-105248 ↓ 11-101291 	15-105257 ↓ 11-101352 	CH.Nr.: 31-P-026 436 ->; para veículos adaptados a estradas em mão estado
B3	1.6 02/88 - 09/91 53 -55 kW	36-130801	36-130788	para veículos com chassis standard
B3	1.8 09/93 - 08/96 55 -66 kW	36-130832	36-130788	para veículos com chassis standard
B3	1.8, 1.9 TD, 1.9 TDi, 2.0, 2.0 16V, 2.8 VR6 09/93 - 08/96 55 -128 kW	36-130863	36-130795	modelo reforçado .
B3	2.8 VR6 09/93 - 08/96 128 kW	36-130856	36-130788	para veículos com chassis standard
B3	1.6 TD, 1.8, 1.8 16V, 1.8 GL, 1.9 D, 1.9 TD, 1.9 TDi, 2.0, 2.0 16V, 2.8 VR6 04/88 - 08/93 50 -128 kW		36-130795	modelo reforçado .
B3	1.6 TD, 1.8, 1.8 16V, 1.8 GL, 1.9 D, 1.9 TD, 1.9 TDi, 2.0, 2.0 16V 04/88 - 08/93 50 -102 kW	36-130801	36-130788	para veículos com chassis standard
B3	1.9 D, 1.9 TD, 2.0, 2.0 16V 09/93 - 08/96 50 -110 kW	36-130849	36-130788	para veículos com chassis standard




			
VW			
VW PASSAT (3A2, 35I)			
B3	1.9 TDI 10/93 - 08/96 66 -81 kW	36-130849	36-130788 para veículos com chassis standard
B4	1.6, 1.8, 1.8 16V, 1.8 GL 02/88 - 09/93 53 -102 kW	21-031502 ↓ 11-101291 	19-019949 ↓ 11-101352  para veículos com chassis standard VA: Somente para estruturas aparafusadas
B4	1.6, 1.8, 1.8 16V, 1.8 GL 02/88 - 09/93 53 -102 kW	22-041234 ↑ 11-101291 	19-019949 ↓ 11-101352  para veículos com chassis standard
B4	1.6, 1.9 TDI, 2.0, 2.0 16V, 2.4 08/88 - 08/96 66 -125 kW	22-045768 ↑ 11-101291 	19-019949 ↓ 11-101352  para veículos com chassis standard
B4	1.8, 1.9 TD, 2.0 01/94 - 08/96 55 -85 kW	22-045768 ↑ 11-101291 	19-019949 ↓ 11-101352  CH.Nr.: 31-P-026 436 ->; para veículos com chassis standard
B4	1.8 G60 Syncro, 2.0 Syncro 08/88 - CH-Nr. 81 -118 kW	21-031502 ↓ 11-101291 	i.V. ↓ -> CH.Nr.: 31-P-026 435; para veículos com chassis standard VA: Somente para estruturas aparafusadas
B4	1.8 G60 Syncro, 2.0 Syncro 08/88 - CH-Nr. 81 -118 kW	22-041234 ↑ 11-101291 	i.V. ↓ -> CH.Nr.: 31-P-026 435; para veículos com chassis standard
B4	2.8 VR6 06/91 - 07/93 128 kW	22-041234 ↑ 11-101291 	19-019949 ↓ 11-101352  para veículos com chassis standard; Somente para veículos com eixo básico
B4	2.8 VR6 06/91 - 07/93 128 kW	22-045768 ↑ 11-101291 	19-019949 ↓ 11-101352  para veículos com chassis standard; Somente para veículos com eixo adicional
B4	1.6 TD, 1.8, 1.9 D, 1.9 TD, 1.9 TDi, 2.0, 2.0 16V 04/88 - 12/93 50 -100 kW	21-031502 ↓ 11-101291 	19-019949 ↓ 11-101352  -> CH.Nr.: 31-P-026 435; para veículos com chassis standard VA: Somente para estruturas aparafusadas
B4	1.6 TD, 1.8, 1.9 D, 1.9 TD, 1.9 TDi, 2.0, 2.0 16V 04/88 - 12/93 50 -100 kW	22-041234 ↑ 11-101291 	19-019949 ↓ 11-101352  -> CH.Nr.: 31-P-026 435; para veículos com chassis standard
B6 Sport	1.6, 1.8, 1.8 16V, 1.8 GL, 1.9 TDi, 2.0, 2.0 16V, 2.4 02/88 - 09/93 53 -125 kW	22-004062 ↑ 11-101291 	24-015974 ↓ 11-101352  para veículos não adaptados a estradas em mão estado; Somente para veículos com eixo básico
B6 Sport	1.6, 1.8, 1.9 TD, 1.9 TDi, 2.0 01/94 - 08/96 55 -79 kW	22-040589 ↑ 11-101291 	24-015974 ↓ 11-101352  CH.Nr.: 3AR000001 ->; para veículos não adaptados a estradas em mão estado; Somente para veículos com eixo adicional
B6 Sport	2.8 VR6 CH-Nr. - CH-Nr. 128 kW	22-004062 ↑ 11-101291 	24-015974 ↓ 11-101352  CH.Nr.: 31M320488-> 31M400000; para veículos não adaptados a estradas em mão estado
B6 Sport	2.8 VR6 01/92 - CH-Nr. 128 kW	22-040589 ↑ 11-101291 	24-015974 ↓ 11-101352  -> CH.Nr.: 31N000001; para veículos não adaptados a estradas em mão estado; Somente para veículos com eixo adicional
B6 Sport	1.6 TD, 1.8, 1.9 D, 1.9 TD, 1.9 TDi 02/88 - 12/93 50 -66 kW	22-004062 ↑ 11-101291 	24-015974 ↓ 11-101352  -> CH.Nr.: 31P400000; para veículos não adaptados a estradas em mão estado; Somente para veículos com eixo básico
B6 Sport	1.9 TDi, 2.0, 2.0 16V 01/93 - CH-Nr. 81 -110 kW	22-004062 ↑ 11-101291 	24-015974 ↓ 11-101352  -> CH.Nr.: 31P026435; para veículos não adaptados a estradas em mão estado; Somente para veículos com eixo básico
B6 Sport	1.9 TDi, 2.0, 2.0 16V 01/93 - CH-Nr. 81 -110 kW	22-040589 ↑ 11-101291 	24-015974 ↓ 11-101352  -> CH.Nr.: 31P026436; para veículos não adaptados a estradas em mão estado; Somente para veículos com eixo adicional
B8	1.6, 1.8, 1.9 TD, 1.9 TDi, 2.0 01/94 - 08/96 55 -79 kW	22-043092 ↑ 11-101291 	24-026017 ↓ 11-101352  CH.Nr.: 3AR000001 ->; para veículos não adaptados a estradas em mão estado; Somente para veículos com eixo adicional
B8	2.8 VR6 CH-Nr. - CH-Nr. 128 kW	22-043085 ↑ 11-101291 	24-026017 ↓ 11-101352  CH.Nr.: 31M320488-> 31M400000; para veículos não adaptados a estradas em mão estado
B8	2.8 VR6 01/92 - CH-Nr. 128 kW	22-043092 ↑ 11-101291 	24-026017 ↓ 11-101352  -> CH.Nr.: 31N000001; para veículos não adaptados a estradas em mão estado; Somente para veículos com eixo adicional
B8	1.6 TD, 1.8, 1.9 D, 1.9 TD, 1.9 TDi 02/88 - 12/93 50 -66 kW	22-043085 ↑ 11-101291 	24-026017 ↓ 11-101352  -> CH.Nr.: 31P400000; para veículos não adaptados a estradas em mão estado; Somente para veículos com eixo básico
B8	1.9 TDi, 2.0, 2.0 16V 01/93 - CH-Nr. 81 -110 kW	22-043085 ↑ 11-101291 	24-026017 ↓ 11-101352  -> CH.Nr.: 31-P-026 436; para veículos não adaptados a estradas em mão estado; Somente para veículos com eixo básico




			
VW			
VW PASSAT (3A2, 35I)			
B8	1.9 TDI, 2.0, 2.0 16V 01/93 - CH-Nr. 81 -110 kW	22-043092  11-101291 	24-026017  11-101352 
-> CH.Nr.: 31P026436; para veículos não adaptados a estradas em mão estado; Somente para veículos com eixo adicional			
VW PASSAT Variant (3A5, 35I)			
B1	1.6, 1.6 TD, 1.8, 1.8 16V, 1.8 G60 Syncro, 1.9 D, 1.9 TD, 1.9 TDi, 2.0, 2.0 Syncro, 2.0 16V 02/88 - 07/93 50 -125 kW	12-116775	
-> CH.Nr.: 31-P-026435 VA: Øi: 14 mm; Øa: 126 mm; com rolamentos de esferas			
B1	1.6, 1.9 TDI, 2.0, 2.0 16V, 2.8 VR6 06/91 - 05/97 66 -128 kW	12-117659	
VA: com rolamentos de esferas			
B1	1.6 TD, 1.8, 1.8 G60 Syncro, 1.9 D, 1.9 TD, 2.0, 2.0 Syncro, 2.0 16V 08/93 - 05/97 50 -118 kW	12-117659	
CH.Nr.: 31-P-026436 -> VA: com rolamentos de esferas			
B2	1.6 04/88 - 07/91 53 -55 kW	17-047166  11-101291 	15-062208  11-101352 
para veículos com chassis standard			
B2	1.6 07/94 - 12/95 74 kW		15-062208  11-101352 
para veículos com chassis standard			
B2	1.6 07/94 - 12/95 74 kW	17-105248  11-101291 	15-105257  11-101352 
para veículos adaptados a estradas em mão estado			
B2	1.6 TD, 1.8, 1.9 D, 1.9 TD, 1.9 TDi, 2.0, 2.0 16V 04/88 - 07/93 50 -125 kW	17-047166  11-101291 	15-062208  11-101352 
-> CH.Nr.: 31-P-026 435; para veículos com chassis standard			
B2	1.6 TD, 1.8, 1.9 D, 1.9 TD, 1.9 TDi, 2.0, 2.0 16V 08/93 - 10/96 50 -100 kW		15-062208  11-101352 
CH.Nr.: 31-P-026 436 ->; para veículos com chassis standard			
B2	1.6 TD, 1.8, 1.9 D, 1.9 TD, 1.9 TDi, 2.0, 2.0 16V 08/93 - 05/97 50 -110 kW	17-105248  11-101291 	15-105257  11-101352 
CH.Nr.: 31-P-026 436 ->; para veículos adaptados a estradas em mão estado			
B3	1.6, 1.6 TD, 1.8, 1.9 D, 1.9 TD, 1.9 TDi, 2.0, 2.0 16V 02/88 - 07/93 50 -100 kW	36-130801	36-130795
-> CH.Nr.: 31-P-026435; para veículos com chassis standard			
B3	1.8 08/93 - 05/97 55 -66 kW	36-130832	36-130917
CH.Nr.: 31-P-026 435 ->; para veículos com chassis standard			
B3	2.8 VR6 08/92 - 08/93 128 kW	36-130856	36-130795
para veículos com chassis standard			
B3	2.8 VR6 09/93 - 12/96 128 kW	36-130856	36-130924
para veículos com chassis standard			
B3	1.6 TD, 1.9 D, 1.9 TD, 2.0, 2.0 16V 09/93 - 05/97 50 -110 kW	36-130849	36-130917
para veículos com chassis standard			
B3	1.6 TD, 1.8, 1.9 D, 1.9 TD, 1.9 TDi, 2.0, 2.0 16V, 2.8 VR6 04/88 - 07/93 50 -128 kW		36-130870
-> CH.Nr.: 31-P-026435; modelo reforçado .			
B4	1.6 04/88 - 07/91 53 kW	21-031502  11-101291 	19-019949  11-101352 
para veículos com chassis standard VA: Somente para estruturas aparafusadas			
B4	1.6 04/88 - 07/91 53 kW	22-041234  11-101291 	19-019949  11-101352 
para veículos com chassis standard			
B4	1.6, 1.8, 1.8 16V 04/88 - 12/89 55 -102 kW	21-031502  11-101291 	19-019949  11-101352 
para veículos com chassis standard VA: Somente para estruturas aparafusadas			
B4	1.6, 1.8, 1.8 16V 04/88 - 12/89 55 -102 kW	22-041234  11-101291 	19-019949  11-101352 
para veículos com chassis standard			
B4	1.6 07/94 - 12/95 74 kW	22-045768  11-101291 	19-019949  11-101352 
para veículos com chassis standard			




			
VW			
VW PASSAT Variant (3A5, 35I)			
B4	1.8 G60 Syncro, 2.0 Syncro 08/88 - CH-Nr. 85 -118 kW	21-031502 ↓ 11-101291 SP	i.V. $\frac{1}{0}$ -> CH.Nr.: 31-P-026 435; para veículos com chassis standard VA: Somente para estruturas aparafusadas
B4	1.8 G60 Syncro, 2.0 Syncro 08/88 - CH-Nr. 85 -118 kW	22-041234 ↓ 11-101291 SP	i.V. $\frac{1}{0}$ -> CH.Nr.: 31-P-026 435; para veículos com chassis standard
B4	1.8 G60 Syncro, 2.0 Syncro CH-Nr. - 05/97 85 -118 kW	22-045768 ↓ 11-101291 SP	i.V. $\frac{1}{0}$ CH.Nr.: 31-P-026 436 ->; para veículos com chassis standard
B4	2.8 VR6 06/91 - 05/97 128 kW	22-041234 ↓ 11-101291 SP	19-019949 $\frac{1}{0}$ para veículos com chassis standard; Somente para veículos com eixo básico
B4	2.8 VR6 06/91 - 05/97 128 kW	22-045768 ↓ 11-101291 SP	19-019949 $\frac{1}{0}$ 11-101390 SP para veículos com chassis standard; Somente para veículos com eixo adicional
B4	1.6 TD, 1.8, 1.9 D, 1.9 TD, 1.9 TDi, 2.0, 2.0 16V 04/88 - 07/93 50 -125 kW	21-031502 ↓ 11-101291 SP	19-019949 $\frac{1}{0}$ 11-101352 SP -> CH.Nr.: 31-P-026 435; para veículos com chassis standard VA: Somente para estruturas aparafusadas
B4	1.6 TD, 1.8, 1.9 D, 1.9 TD, 1.9 TDi, 2.0, 2.0 16V 04/88 - 07/93 50 -125 kW	22-041234 ↓ 11-101291 SP	19-019949 $\frac{1}{0}$ 11-101352 SP -> CH.Nr.: 31-P-026 435; para veículos com chassis standard
B4	1.6 TD, 1.8, 1.9 D, 1.9 TD, 1.9 TDi, 2.0, 2.0 16V 08/93 - 05/97 50 -110 kW	22-045768 ↓ 11-101291 SP	19-019949 $\frac{1}{0}$ 11-101352 SP CH.Nr.: 31-P-026 436 ->; para veículos com chassis standard
B6 Sport	1.6, 1.8, 1.8 16V 04/88 - 09/93 53 -102 kW	22-004062 ↓ 11-101291 SP	24-015974 $\frac{1}{0}$ 11-101352 SP Somente para veículos com eixo básico
B6 Sport	1.6, 2.8 VR6 04/88 - 12/93 55 -128 kW	22-004062 ↓ 11-101291 SP	24-015974 $\frac{1}{0}$ 11-101352 SP -> CH.Nr.: 31-P-026 435; Somente para veículos com eixo básico
B6 Sport	1.6, 1.8, 1.9 TD, 1.9 TDi, 2.0 08/93 - 10/96 55 -85 kW	22-040589 ↓ 11-101291 SP	24-015974 $\frac{1}{0}$ 11-101352 SP CH.Nr.: 31-P-026 436 ->; Somente para veículos com eixo adicional
B6 Sport	2.0, 2.0 16V 08/88 - 12/93 85 -125 kW	22-004062 ↓ 11-101291 SP	24-015974 $\frac{1}{0}$ 11-101352 SP -> CH.Nr.: 31-P-026 435; para veículos não adaptados a estradas em mão estado; Somente para veículos com eixo básico
B6 Sport	1.6 TD, 1.8, 1.9 D, 1.9 TD, 1.9 TDi 04/88 - 07/93 50 -66 kW	22-004062 ↓ 11-101291 SP	24-015974 $\frac{1}{0}$ 11-101352 SP -> CH.Nr.: 31-P-026 435; Somente para veículos com eixo básico
B6 Sport	1.9 TDi, 2.0, 2.0 16V, 2.8 VR6 01/94 - 05/97 81 -128 kW	22-040589 ↓ 11-101291 SP	24-015974 $\frac{1}{0}$ 11-101352 SP CH.Nr.: 31-P-026436 ->; para veículos não adaptados a estradas em mão estado; Somente para veículos com eixo adicional
B8	1.6, 1.8, 1.9 D, 1.9 TD, 1.9 TDi, 2.0 08/93 - 10/96 50 -85 kW	22-043092 ↓ 11-101291 SP	24-026017 $\frac{1}{0}$ 11-101352 SP CH.Nr.: 31-P-026 436 ->; Somente para veículos com eixo adicional
B8	1.6 TD, 1.8, 1.9 D, 1.9 TD, 1.9 TDi 04/88 - 07/93 50 -66 kW	22-043085 ↓ 11-101291 SP	24-026017 $\frac{1}{0}$ 11-101352 SP -> CH.Nr.: 31-P-026 435; Somente para veículos com eixo básico
B8	1.9 TDi, 2.0, 2.0 16V, 2.8 VR6 06/91 - CH-Nr. 81 -128 kW	22-043085 ↓ 11-101291 SP	24-026017 $\frac{1}{0}$ 11-101352 SP -> CH.Nr.: 31-P-026 435; para veículos não adaptados a estradas em mão estado; Somente para veículos com eixo básico
B8	1.9 TDi, 2.0, 2.0 16V, 2.8 VR6 12/93 - 05/97 81 -128 kW	22-043092 ↓ 11-101291 SP	24-026017 $\frac{1}{0}$ 11-101352 SP CH.Nr.: 31-P-026436 ->; para veículos não adaptados a estradas em mão estado; Somente para veículos com eixo adicional
VW PASSAT (3B2)			
B1	1.6, 1.8, 1.8 Syncro/4motion, 1.8 T, 1.8 T Syncro, 1.9 TDi, 1.9 TDi 4motion, 1.9 TDi Syncro/4motion, 2.0, 2.0 4motion, 2.3 VR5, 2.3 VR5 Syncro/4motion, 2.5 TDi, 2.5 TDi Syncro/4motion, 2.8 V6, 2.8 V6 4motion, 2.8 V6 Syncro/4motion 08/96 - 11/00 66 -142 kW	12-117642	VA: sem rolamentos de esferas
B3	1.6 10/96 - 11/00 74 kW	37-131371	38-134401 para veículos com chassis standard




				
VW				
VW PASSAT (3B2)				
B3	1.6 10/96 - 11/00 74 kW	37-131388	38-131349	modelo reforçado .
B3	1.8, 1.8 T, 1.9 TDI, 2.5 TDI 10/96 - 11/00 66 -110 kW	37-131302	38-131097	para veículos com chassis standard
B3	1.8, 1.8 T, 1.9 TDI, 2.3 VR5, 2.5 TDI 10/96 - 11/00 66 -110 kW	37-131449	38-131349	modelo reforçado .
B3	1.8 Syncro/4motion, 1.9 TDI 4motion, 1.9 TDI Syncro/4motion, 2.5 TDI Syncro/4motion 10/96 - 11/00 81 -110 kW	37-131302	36-134410	para veículos com chassis standard
B3	1.8 Syncro/4motion, 1.8 T Syncro, 2.3 VR5 Syncro/4motion, 2.8 V6 Syncro/4motion 10/96 - 11/00 92 -142 kW	37-131449	36-131167	modelo reforçado .
B3	1.8 T Syncro, 2.3 VR5 Syncro/4motion 11/96 - 11/00 110 kW	37-131395	36-134427	para veículos com chassis standard
B3	2.3 VR5 10/96 - 11/00 110 kW	37-131395	38-131158	para veículos com chassis standard
B3	2.8 V6 08/96 - 11/00 140 -142 kW	37-131388	38-131349	para veículos com chassis standard
B3	2.8 V6 09/99 - 11/00 140 kW	37-131449		modelo reforçado .
B3	2.8 V6 Syncro/4motion 10/96 - 11/00 142 kW	37-131388	36-134427	para veículos com chassis standard
B4	1.6, 1.8 10/96 - 11/00 74 -92 kW	22-031167 	19-029443  11-149835 	-> CH.Nr.: 3B- YE-121 221; para veículos com chassis standard; para veículos com chassis desportivo
B4	1.8 Syncro/4motion, 1.8 T Syncro, 2.3 VR5 Syncro/4motion, 2.8 V6 Syncro/4motion 10/96 - CH-Nr. 92 -142 kW	22-031167 		-> CH.Nr.: 3B-WE-113 561; para veículos com chassis standard
B4	1.8 Syncro/4motion, 1.8 T Syncro, 1.9 TDI Syncro/4motion, 2.3 VR5 Syncro/4motion, 2.8 V6 Syncro/4motion 10/96 - CH-Nr. 81 -142 kW	19-045771 		-> CH.Nr.: 3B-WE-113 561; para veículos com chassis desportivo
B4	1.8 T, 1.9 TDI, 2.3 VR5, 2.5 TDI, 2.8 V6 08/96 - CH-Nr. 66 -142 kW	22-031167 	19-029443  11-149835 	-> CH.Nr.: 3B_YE-121 221; para veículos com chassis standard
B4	1.8 T, 1.9 TDI, 2.3 VR5, 2.5 TDI, 2.8 V6 08/96 - CH-Nr. 66 -142 kW	19-045771 	19-140049  11-149835 	-> CH.Nr.: 3B_YE-121 221; para veículos com chassis desportivo
B4	1.8 T, 1.9 TDI, 2.3 VR5, 2.5 TDI, 2.8 V6 CH-Nr. - 11/00 66 -142 kW	19-119939 	19-029443  11-149835 	CH.Nr.: 3B_YE-121 222 ->; para veículos com chassis standard; para veículos com chassis desportivo
B4	1.9 TDI, 2.0 02/00 - 11/00 74 -88 kW	19-119939 	19-029443 	para veículos com chassis standard; para veículos com chassis desportivo
B6 Sport	1.6, 1.8, 1.8 T, 1.9 TDI, 2.3 VR5, 2.5 TDI, 2.8 V6 08/96 - 11/00 66 -142 kW	24-020794 	24-025324 	-> CH.Nr.: 3B_YE121221; para veículos não adaptados a estradas em mão estado VA: Utilização obrigatória do prato de mola de série
B8	1.6, 1.8, 1.8 T, 1.9 TDI, 2.3 VR5, 2.5 TDI, 2.8 V6 08/96 - 11/00 66 -142 kW	24-020817 	24-025331 	-> CH.Nr.: 3B_YE121221; para veículos não adaptados a estradas em mão estado VA: Utilização obrigatória do prato de mola de série




				
VW				
VW PASSAT (3B2)				
B12 PK	1.6, 1.8, 1.8 T 10/96 - 11/00 74 -110 kW	46-188694		-> CH.Nr.: 3B_YE121221; Imposições, ver certificado de inspeção técnica VA: Rebaixamento (Peritagem): 30 mm; peso do eixo até: 1020 kg HA: Rebaixamento (Peritagem): 30 mm; peso do eixo até: 1010 kg
B12 PK	1.8, 1.8 T, 1.9 TDI, 2.3 VR5 10/96 - 11/00 66 -110 kW	46-188700		-> CH.Nr.: 3B_YE121221; Imposições, ver certificado de inspeção técnica VA: Rebaixamento (Peritagem): 30 mm; peso do eixo até: 1090 kg HA: Rebaixamento (Peritagem): 30 mm; peso do eixo até: 1010 kg
B12 PK	2.5 TDI 07/98 - 11/00 110 kW	46-188717		-> CH.Nr.: 3B_YE121221; Imposições, ver certificado de inspeção técnica VA: Rebaixamento (Peritagem): 30 mm; peso do eixo até: 1190 kg HA: Rebaixamento (Peritagem): 30 mm; peso do eixo até: 1010 kg
B14	1.6, 1.8, 1.8 T, 1.9 TDI, 2.0, 2.3 VR5, 2.5 TDI, 2.8 V6 08/96 - 11/00 66 -142 kW	47-124806		Imposições, ver certificado de inspeção técnica VA: Rebaixamento (Peritagem): 35-55 mm; peso do eixo até: 1230 kg HA: Rebaixamento (Peritagem): 35-55 mm; peso do eixo até: 1200 kg
B14	1.8 Syncro/4motion, 1.8 T Syncro, 1.9 TDI 4motion, 1.9 TDI Syncro/4motion, 2.0 4motion, 2.3 VR5 Syncro/4motion, 2.5 TDI Syncro/4motion, 2.8 V6 4motion, 2.8 V6 Syncro/4motion 10/96 - 11/00 81 -142 kW	47-086937		Imposições, ver certificado de inspeção técnica VA: Rebaixamento (Peritagem): 25-45 mm; peso do eixo até: 1260 kg HA: Rebaixamento (Peritagem): 20-40 mm; peso do eixo até: 1200 kg
B16 PSS9	1.6, 1.8, 1.8 T, 1.9 TDI, 2.0, 2.3 VR5, 2.5 TDI, 2.8 V6 08/96 - 11/00 66 -142 kW	48-088749		Imposições, ver certificado de inspeção técnica VA: Rebaixamento (Peritagem): 35-55 mm; peso do eixo até: 1230 kg HA: Rebaixamento (Peritagem): 35-55 mm; peso do eixo até: 1200 kg
B16 PSS9	1.8 Syncro/4motion, 1.8 T Syncro, 1.9 TDI 4motion, 1.9 TDI Syncro/4motion, 2.0 4motion, 2.3 VR5 Syncro/4motion, 2.5 TDI Syncro/4motion, 2.8 V6 4motion, 2.8 V6 Syncro/4motion 10/96 - 11/00 81 -142 kW	48-088688		Imposições, ver certificado de inspeção técnica VA: Rebaixamento (Peritagem): 25-45 mm; peso do eixo até: 1260 kg HA: Rebaixamento (Peritagem): 20-40 mm; peso do eixo até: 1200 kg
VW PASSAT Variant (3B5)				
B1	1.6, 1.8, 1.8 Syncro/4motion, 1.8 T, 1.9 TDI, 1.9 TDI 4motion, 1.9 TDI Syncro/4motion, 2.0, 2.0 4motion, 2.3 VR5, 2.3 VR5 Syncro/4motion, 2.5 TDI, 2.5 TDI Syncro/4motion, 2.8 V6, 2.8 V6 4motion, 2.8 V6 Syncro/4motion 06/97 - 11/00 66 -142 kW	12-117642		VA: sem rolamentos de esferas
B3	1.6 06/97 - 11/00 74 kW	37-131371	38-131097	para veículos com chassis standard
B3	1.6 06/97 - 11/00 74 kW	37-131388	38-131349	modelo reforçado .
B3	1.8, 1.8 T, 1.9 TDI, 2.5 TDI 06/97 - 11/00 66 -110 kW	37-131302	38-131158	para veículos com chassis standard
B3	1.8, 1.8 T, 1.9 TDI, 2.3 VR5, 2.5 TDI, 2.8 V6 06/97 - 11/00 66 -142 kW	37-131449	38-131349	modelo reforçado .
B3	1.8 Syncro/4motion, 1.9 TDI 4motion, 1.9 TDI Syncro/4motion, 2.5 TDI Syncro/4motion 06/97 - 11/00 81 -110 kW	37-131302	36-131167	para veículos com chassis standard
B3	2.3 VR5 06/97 - 11/00 110 kW	37-131395	38-131158	para veículos com chassis standard




			
VW			
VW PASSAT Variant (3B5)			
B3	2.3 VR5 Syncro/4motion 10/97 - 11/00 110 kW	37-131395	36-131167 para veículos com chassis standard
B3	2.8 V6 06/97 - 11/00 132 -142 kW	37-131388	38-131158 para veículos com chassis standard
B3	2.8 V6 Syncro/4motion 06/97 - 11/00 142 kW	37-131388	36-131167 para veículos com chassis standard
B4	1.6, 1.8 06/97 - 11/00 74 -92 kW	22-031167 $\frac{1}{h}$	19-029443 $\frac{1}{o}$ 11-149835 $\frac{1}{o}$ SP -> CH.Nr.: 3B_YE-121 221; para veículos com chassis standard; para veículos com chassis desportivo
B4	1.8 Syncro/4motion, 1.9 TDI Syncro/4motion, 2.3 VR5 Syncro/4motion, 2.8 V6 Syncro/4motion 06/97 - CH-Nr. 81 -142 kW	22-031167 $\frac{1}{h}$	-> CH.Nr.: 3B-WE-113 561; para veículos com chassis standard
B4	1.8 T, 1.9 TDI, 2.3 VR5, 2.5 TDI, 2.8 V6 06/97 - CH-Nr. 66 -142 kW	22-031167 $\frac{1}{h}$	19-029443 $\frac{1}{o}$ 11-149835 $\frac{1}{o}$ SP -> CH.Nr.: 3B-YE-121 221; para veículos com chassis standard
B4	1.8 T, 1.9 TDI, 2.3 VR5, 2.5 TDI, 2.8 V6 06/97 - CH-Nr. 66 -142 kW	19-045771 $\frac{1}{h}$	19-029443 $\frac{1}{o}$ 11-149835 $\frac{1}{o}$ SP -> CH.Nr.: 3B-YE-121 221; para veículos com chassis desportivo
B4	2.3 VR5 Syncro/4motion 10/97 - CH-Nr. 110 kW	19-045771 $\frac{1}{h}$	-> CH.Nr.: 3B-WE-113 561; para veículos com chassis desportivo
B4	1.9 TDI, 2.3 VR5, 2.5 TDI, 2.8 V6 CH-Nr. - 11/00 66 -142 kW	19-119939 $\frac{1}{h}$	19-029443 $\frac{1}{o}$ 11-149835 $\frac{1}{o}$ SP CH.Nr.: 3B- YE-121 222 ->; para veículos com chassis standard; para veículos com chassis desportivo
B4	1.9 TDI, 2.0 02/00 - 11/00 74 -88 kW	19-119939 $\frac{1}{h}$	19-029443 $\frac{1}{o}$ 11-149835 $\frac{1}{o}$ SP para veículos com chassis standard; para veículos com chassis desportivo
B4	1.9 TDI Syncro/4motion, 2.8 V6 Syncro/4motion 06/97 - CH-Nr. 81 -142 kW	19-045771 $\frac{1}{h}$	-> CH.Nr.: 3B-WE-113 561; para veículos com chassis desportivo
B6 Sport	1.6, 1.8, 1.8 T, 1.9 TDI, 2.3 VR5, 2.5 TDI, 2.8 V6 06/97 - 11/00 66 -142 kW	24-020794 $\frac{1}{h}$	24-025324 $\frac{1}{o}$ -> CH.Nr.: 3B_YE121221; para veículos não adaptados a estradas em mão estado VA: Utilização obrigatória do prato de mola de série
B6 Sport	1.8 Syncro/4motion, 1.9 TDI 4motion, 1.9 TDI Syncro/4motion, 2.0 4motion, 2.3 VR5 Syncro/4motion, 2.5 TDI Syncro/4motion, 2.8 V6 4motion, 2.8 V6 Syncro/4motion 12/99 - 11/00 81 -142 kW	24-065122 $\frac{1}{h}$	24-065092 $\frac{1}{o}$ CH.Nr.: 3BYE121222 ->; para veículos não adaptados a estradas em mão estado
B8	1.6, 1.8, 1.8 T, 1.9 TDI, 2.3 VR5, 2.5 TDI, 2.8 V6 06/97 - 11/00 66 -142 kW	24-020817 $\frac{1}{h}$	24-025331 $\frac{1}{o}$ -> CH.Nr.: 3B_YE121221; para veículos não adaptados a estradas em mão estado VA: Utilização obrigatória do prato de mola de série
B8	1.8 Syncro/4motion, 1.9 TDI 4motion, 1.9 TDI Syncro/4motion, 2.0 4motion, 2.3 VR5 Syncro/4motion, 2.5 TDI Syncro/4motion, 2.8 V6 4motion, 2.8 V6 Syncro/4motion 12/99 - 11/00 81 -142 kW	24-065139 $\frac{1}{h}$	24-065115 $\frac{1}{o}$ CH.Nr.: 3BYE121222 ->; para veículos não adaptados a estradas em mão estado
B12 PK	1.6, 1.8, 1.8 T 06/97 - CH-Nr. 74 -110 kW	46-183958	-> CH.Nr.: 200011; -> CH.Nr.: 3B-YE121222; Imposições, ver certificado de inspeção técnica; para veículos não adaptados a estradas em mão estado; Utilização obrigatória do prato de mola de série VA: Rebaixamento (Peritagem): 30 mm; peso do eixo até: 1020 kg HA: Rebaixamento (Peritagem): 30 mm; para veículos sem regulação de nível; peso do eixo até: 1080 kg
B12 PK	1.8, 1.8 T, 1.9 TDI, 2.3 VR5 06/97 - 11/00 66 -110 kW	46-183965	-> CH.Nr.: 3B-YE121222; Imposições, ver certificado de inspeção técnica; para veículos não adaptados a estradas em mão estado; Utilização obrigatória do prato de mola de série VA: Rebaixamento (Peritagem): 30 mm; peso do eixo até: 1090 kg HA: Rebaixamento (Peritagem): 30 mm; para veículos sem regulação de nível; peso do eixo até: 1080 kg




			
VW			
VW PASSAT Variant (3B5)			
B12 PK	1.8 Syncro/4motion, 1.9 TDI 4motion, 1.9 TDI Syncro/4motion, 2.0 4motion, 2.3 VR5 Syncro/4motion 12/99 - 11/00 81 -110 kW	46-183972	CH.Nr.: 3B-YE121222 ->; Imposições, ver certificado de inspeção técnica; para veículos não adaptados a estradas em mão estado VA: Rebaixamento (Peritagem): 30 mm; peso do eixo até: 1090 kg HA: Rebaixamento (Peritagem): 30 mm; para veículos sem regulação de nível; peso do eixo até: 1190 kg
B12 PK	2.8 V6 4motion, 2.8 V6 Syncro/4motion 12/99 - 11/00 140 -142 kW	46-183989	CH.Nr.: 3B-YE121222 ->; Imposições, ver certificado de inspeção técnica; para veículos não adaptados a estradas em mão estado VA: Rebaixamento (Peritagem): 30 mm; peso do eixo até: 1140 kg HA: Rebaixamento (Peritagem): 30 mm; para veículos sem regulação de nível; peso do eixo até: 1190 kg
B12 PK	2.5 TDI 07/98 - 11/00 110 kW	46-183996	-> CH.Nr.: 3B-YE121222; Imposições, ver certificado de inspeção técnica; para veículos não adaptados a estradas em mão estado; Utilização obrigatória do prato de mola de série VA: Rebaixamento (Peritagem): 30 mm; peso do eixo até: 1190 kg HA: Rebaixamento (Peritagem): 30 mm; para veículos sem regulação de nível; peso do eixo até: 1080 kg
B12 PK	2.5 TDI Syncro/4motion 12/99 - 11/00 110 kW	46-183941	CH.Nr.: 3B-YE121222 ->; Imposições, ver certificado de inspeção técnica; para veículos não adaptados a estradas em mão estado VA: Rebaixamento (Peritagem): 30 mm; peso do eixo até: 1200 kg HA: Rebaixamento (Peritagem): 30 mm; para veículos sem regulação de nível; peso do eixo até: 1190 kg
B14	1.6, 1.8, 1.8 T, 1.9 TDI, 2.0, 2.3 VR5, 2.5 TDI, 2.8 V6 06/97 - 11/00 66 -142 kW	47-124806	Imposições, ver certificado de inspeção técnica VA: Rebaixamento (Peritagem): 35-55 mm; peso do eixo até: 1230 kg HA: Rebaixamento (Peritagem): 35-55 mm; peso do eixo até: 1200 kg
B14	1.8 Syncro/4motion, 1.9 TDI 4motion, 1.9 TDI Syncro/4motion, 2.0 4motion, 2.3 VR5 Syncro/4motion, 2.5 TDI Syncro/4motion, 2.8 V6 4motion, 2.8 V6 Syncro/4motion 06/97 - 11/00 81 -142 kW	47-086937	Imposições, ver certificado de inspeção técnica VA: Rebaixamento (Peritagem): 20-45 mm; peso do eixo até: 1260 kg HA: Rebaixamento (Peritagem): 20-40 mm; peso do eixo até: 1200 kg
B16 PSS9	1.6, 1.8, 1.8 T, 1.9 TDI, 2.0, 2.3 VR5, 2.5 TDI, 2.8 V6 06/97 - 11/00 66 -142 kW	48-088749	Imposições, ver certificado de inspeção técnica; para veículos com chassis standard VA: Rebaixamento (Peritagem): 35-55 mm; peso do eixo até: 1230 kg HA: Rebaixamento (Peritagem): 35-55 mm; peso do eixo até: 1200 kg
B16 PSS9	1.8 Syncro/4motion, 1.9 TDI 4motion, 1.9 TDI Syncro/4motion, 2.0 4motion, 2.3 VR5 Syncro/4motion, 2.5 TDI Syncro/4motion, 2.8 V6 4motion, 2.8 V6 Syncro/4motion 06/97 - 11/00 81 -142 kW	48-088688	Imposições, ver certificado de inspeção técnica VA: Rebaixamento (Peritagem): 20-45 mm; peso do eixo até: 1260 kg HA: Rebaixamento (Peritagem): 20-40 mm; peso do eixo até: 1200 kg
VW PASSAT (3B3)			
B1	1.6, 1.8, 1.8 T 20V, 1.9 TDI, 1.9 TDI 4motion, 2.0, 2.0 4motion, 2.0 TDI, 2.3 V5, 2.3 V5 4motion, 2.5 TDI, 2.5 TDI 4motion, 2.8 4motion, 4.0 W8 4motion 11/00 - 05/05 74 -202 kW	12-117642	VA: sem rolamentos de esferas
B3	1.6 11/00 - 05/05 75 kW	37-131388	38-131349 modelo reforçado .
B3	1.8 T 20V 11/00 - 05/05 110 kW	37-131302	38-134401 manual; para veículos com chassis standard
B3	1.8 T 20V 11/00 - 05/05 110 kW	37-131371	38-134401 Caixa de velocidades automática; para veículos com chassis standard
B3	1.8 T 20V, 2.0, 2.0 4motion, 2.3 V5, 2.3 V5 4motion 11/00 - 05/05 85 -125 kW	37-131449	38-131349 modelo reforçado .




				
VW				
VW PASSAT (3B3)				
B3	2.0 11/00 - 05/05 85 -96 kW	37-131302	38-134401	para veículos com chassis standard
B3	2.0 4motion 11/00 - 05/05 85 kW	37-131302	38-131097	para veículos com chassis standard
B3	2.3 V5 11/00 - 05/05 125 kW	37-131371	38-134401	manual; para veículos com chassis standard
B3	2.3 V5 11/00 - 05/05 125 kW	37-131388	38-134401	Caixa de velocidades automática; para veículos com chassis standard
B3	2.3 V5 4motion 11/00 - 05/05 125 kW	37-131388	38-131097	para veículos com chassis standard
B3	2.8 4motion 11/00 - 05/05 142 kW	37-131388	38-131097	manual; para veículos com chassis standard
B3	2.8 4motion 11/00 - 05/05 142 kW	37-131449	38-131097	Caixa de velocidades automática; para veículos com chassis standard
B3	2.8 4motion 11/00 - 05/05 142 kW		38-131349	Caixa de velocidades automática; modelo reforçado .
B3	2.8 4motion 11/00 - 05/05 142 kW	37-131449	38-131349	manual; modelo reforçado .
B3	1.9 TDI 11/00 - 05/05 74 kW	37-131371	38-134401	para veículos com chassis standard
B3	1.9 TDI 11/00 - 05/05 74 -96 kW	37-131449	38-131349	modelo reforçado .
B3	1.9 TDI 11/00 - 05/05 96 kW	37-131388	38-134401	Caixa de velocidades automática; para veículos com chassis standard
B3	1.9 TDI 4motion 11/00 - 05/05 96 kW	37-131371	38-131097	para veículos com chassis standard
B3	1.9 TDI 4motion 11/00 - 05/05 96 kW	37-131449	38-131349	modelo reforçado .
B3	2.5 TDI, 2.5 TDI 4motion 11/00 - 05/05 110 -132 kW	37-131449	38-134401	para veículos com chassis standard
B3	2.5 TDI, 2.5 TDI 4motion 11/00 - 05/05 110 -132 kW		38-131349	modelo reforçado .
B4	1.6, 1.8, 2.0 CH-Nr. - 05/05 75 -92 kW	19-119922 $\frac{1}{h}$	19-029443 $\frac{1}{o}$ 11-149835 $\frac{1}{SP}$	CH.Nr.: 3B_YE121 222 ->; para veículos com chassis standard
B4	1.6, 1.8, 1.8 T 20V, 1.9 TDI, 2.0, 2.0 TDI, 2.3 V5, 2.5 TDI 12/00 - 05/05 74 -125 kW	19-119939 $\frac{1}{h}$	19-140049 $\frac{1}{o}$ 11-149835 $\frac{1}{SP}$	CH.Nr.: 3B_YE121 222 ->; para veículos com chassis desportivo
B4	1.8 T 20V, 1.9 TDI, 2.0, 2.0 TDI, 2.3 V5, 2.5 TDI 12/00 - 05/05 74 -125 kW	19-119939 $\frac{1}{h}$	19-029443 $\frac{1}{o}$ 11-149835 $\frac{1}{SP}$	CH.Nr.: 3B_YE121 222 ->; para veículos com chassis standard
B4	1.9 TDI 4motion, 2.0 4motion, 2.3 V5 4motion, 2.5 TDI 4motion, 2.8 4motion 11/00 - 05/05 85 -142 kW	19-119939 $\frac{1}{h}$		para veículos com chassis desportivo; para veículos com chassis standard
B6 Sport	1.6, 1.8, 1.8 T 20V, 1.9 TDI, 2.0, 2.0 TDI, 2.3 V5, 2.5 TDI 12/00 - 05/05 74 -125 kW	24-065122 $\frac{1}{h}$	24-065429 $\frac{1}{o}$	CH.Nr.: 3B_YE121 222 ->; para veículos não adaptados a estradas em mão estado
B6 Sport	1.9 TDI 4motion, 2.0 4motion, 2.3 V5 4motion, 2.5 TDI 4motion, 2.8 4motion, 4.0 W8 4motion 11/00 - 05/05 85 -202 kW	24-065122 $\frac{1}{h}$	24-065092 $\frac{1}{o}$	para veículos não adaptados a estradas em mão estado




			
VW			
VW PASSAT (3B3)			
B8	1.6, 1.8, 1.8 T 20V, 1.9 TDI, 2.0, 2.0 TDI, 2.3 V5, 2.5 TDI 12/00 - 05/05 74 -125 kW	24-065139 $\frac{1}{H}$	24-065436 $\frac{1}{O}$ CH.Nr.: 3B_YE121 222 ->; para veículos não adaptados a estradas em mão estado
B8	1.9 TDI 4motion, 2.0 4motion, 2.3 V5 4motion, 2.5 TDI 4motion, 2.8 4motion, 4.0 W8 4motion 11/00 - 05/05 85 -202 kW	24-065139 $\frac{1}{H}$	24-065115 $\frac{1}{O}$ para veículos não adaptados a estradas em mão estado
B12 PK	1.6, 1.8, 1.8 T 20V, 2.0 12/00 - 05/05 75 -110 kW	46-000439	CH.Nr.: 3B-YE121 222 ->; Imposições, ver certificado de inspeção técnica; para veículos não adaptados a estradas em mão estado VA: Rebaixamento (Peritagem): 30 mm; peso do eixo até: 1070 kg HA: Rebaixamento (Peritagem): 30 mm; para veículos sem regulação de nível; peso do eixo até: 1070 kg
B12 PK	1.8, 1.8 T 20V, 1.9 TDI, 2.0 TDI, 2.3 V5 12/00 - 05/05 74 -125 kW	46-000446	CH.Nr.: 3B-YE121 222 ->; Imposições, ver certificado de inspeção técnica; para veículos não adaptados a estradas em mão estado VA: Rebaixamento (Peritagem): 30 mm; peso do eixo até: 1175 kg HA: Rebaixamento (Peritagem): 30 mm; para veículos sem regulação de nível; peso do eixo até: 1070 kg
B12 PK	2.3 V5, 2.5 TDI 12/00 - 05/05 110 -125 kW	46-000453	CH.Nr.: 3B-YE121 222 ->; Imposições, ver certificado de inspeção técnica; para veículos não adaptados a estradas em mão estado VA: Rebaixamento (Peritagem): 30 mm; peso do eixo até: 1250 kg HA: Rebaixamento (Peritagem): 30 mm; para veículos sem regulação de nível; peso do eixo até: 1070 kg
B14	1.6, 1.8, 1.8 T 20V, 1.9 TDI, 2.0, 2.0 TDI, 2.3 V5, 2.5 TDI 11/00 - 05/05 74 -125 kW	47-124806	Imposições, ver certificado de inspeção técnica VA: Rebaixamento (Peritagem): 35-55 mm; peso do eixo até: 1230 kg HA: Rebaixamento (Peritagem): 35-55 mm; peso do eixo até: 1200 kg
B14	1.9 TDI 4motion, 2.0 4motion, 2.3 V5 4motion, 2.5 TDI 4motion, 2.8 4motion, 4.0 W8 4motion 11/00 - 05/05 85 -202 kW	47-086937	Imposições, ver certificado de inspeção técnica; para veículos não adaptados a estradas em mão estado VA: Rebaixamento (Peritagem): 20-45 mm; peso do eixo até: 1260 kg HA: Rebaixamento (Peritagem): 20-40 mm; peso do eixo até: 1200 kg
B16 PSS9	1.6, 1.8, 1.8 T 20V, 1.9 TDI, 2.0, 2.0 TDI, 2.3 V5, 2.5 TDI 11/00 - 05/05 74 -125 kW	48-088749	Imposições, ver certificado de inspeção técnica; para veículos não adaptados a estradas em mão estado VA: Rebaixamento (Peritagem): 35-55 mm; peso do eixo até: 1230 kg HA: Rebaixamento (Peritagem): 35-55 mm; peso do eixo até: 1200 kg
B16 PSS9	1.9 TDI 4motion, 2.0 4motion, 2.3 V5 4motion, 2.5 TDI 4motion, 2.8 4motion, 4.0 W8 4motion 11/00 - 05/05 85 -202 kW	48-088688	Imposições, ver certificado de inspeção técnica; para veículos não adaptados a estradas em mão estado VA: Rebaixamento (Peritagem): 25-45 mm; peso do eixo até: 1260 kg HA: Rebaixamento (Peritagem): 20-40 mm; peso do eixo até: 1200 kg
VW PASSAT Variant (3B6)			
B1	1.6, 1.8 T, 1.8 T 20V, 1.9 TDI, 1.9 TDI 4motion, 2.0, 2.0 4motion, 2.0 TDI, 2.3 VR5, 2.3 VR5 4motion, 2.5 TDI, 2.5 TDI 4motion, 2.8 4motion, 4.0 W8 4motion 11/00 - 08/05 74 -202 kW	12-117642	VA: sem rolamentos de esferas
B3	1.6 11/00 - 05/05 75 kW	37-134440	38-131097 para veículos com chassis standard
B3	1.6 11/00 - 05/05 75 kW	37-131388	38-131349 modelo reforçado .
B3	1.8 T, 1.8 T 20V 11/00 - 08/05 110 -125 kW	37-131302	38-131097 manual; para veículos com chassis standard
B3	1.8 T, 1.8 T 20V 11/00 - 08/05 110 -125 kW	37-131371	38-131097 Caixa de velocidades automática; para veículos com chassis standard




				
VW				
VW PASSAT Variant (3B6)				
B3	1.8 T, 1.8 T 20V 11/00 - 08/05 110 -125 kW	37-131449	38-131349	modelo reforçado .
B3	2.0 11/00 - 05/05 85 -96 kW	37-131302	38-131097	para veículos com chassis standard
B3	2.0 11/00 - 05/05 85 -96 kW	37-131449	38-131349	modelo reforçado .
B3	2.0 4motion 11/00 - 05/05 85 kW	37-131302	38-131349	para veículos com chassis standard
B3	2.0 4motion 11/00 - 05/05 85 kW	37-131449		modelo reforçado .
B3	2.3 VR5 11/00 - 05/05 125 kW	37-131371	38-131097	manual; para veículos com chassis standard
B3	2.3 VR5 11/00 - 05/05 125 kW	37-131388	38-131097	Caixa de velocidades automática; para veículos com chassis standard
B3	2.3 VR5 11/00 - 05/05 125 kW	37-131449	38-131349	modelo reforçado .
B3	2.3 VR5 4motion 11/00 - 05/05 125 kW	37-131388	38-131349	para veículos com chassis standard
B3	2.3 VR5 4motion 11/00 - 05/05 125 kW	37-131449		modelo reforçado .
B3	2.8 4motion 11/00 - 05/05 142 kW	37-131388	38-131349	manual; para veículos com chassis standard
B3	2.8 4motion 11/00 - 05/05 142 kW	37-131449	38-131349	Caixa de velocidades automática; para veículos com chassis standard
B3	2.8 4motion 11/00 - 05/05 142 kW	37-131449		manual; modelo reforçado .
B3	1.9 TDI 11/00 - 05/05 96 kW	37-131371	38-134401	manual; não para caixa manual de 6 velocidades; para veículos com chassis standard
B3	1.9 TDI 11/00 - 05/05 96 kW	37-131388	38-131097	Caixa de velocidades automática; para veículos com chassis standard
B3	1.9 TDI 11/00 - 05/05 96 kW	37-131449		Caixa de velocidades automática; modelo reforçado .
B3	1.9 TDI 11/00 - 05/05 96 kW	37-131449	38-131349	manual; não para caixa manual de 6 velocidades; modelo reforçado .
B3	2.5 TDI 11/00 - 05/05 110 kW	37-131449	38-134401	para veículos com chassis standard
B3	2.5 TDI 11/00 - 05/05 110 -120 kW		38-131349	modelo reforçado .
B3	2.5 TDI 4motion 11/00 - 05/05 110 kW	37-131449	38-131349	para veículos com chassis standard
B4	1.6, 2.0 CH-Nr. - 05/05 75 -85 kW	19-119922 $\frac{1}{H}$	19-029443 $\frac{1}{O}$ 11-149835 $\frac{1}{SP}$	CH.Nr.: 3B_YE121 222 ->; para veículos com chassis standard
B4	1.6, 1.8 T, 1.8 T 20V, 1.9 TDI, 2.0, 2.0 TDI, 2.3 VR5, 2.5 TDI 12/00 - 08/05 74 -125 kW	19-119939 $\frac{1}{H}$	19-140049 $\frac{1}{O}$ 11-149835 $\frac{1}{SP}$	CH.Nr.: 3B_YE121 222 ->; para veículos com chassis desportivo
B4	1.8 T, 1.8 T 20V, 1.9 TDI, 2.0, 2.0 TDI, 2.3 VR5, 2.5 TDI 12/00 - 08/05 74 -125 kW	19-119939 $\frac{1}{H}$	19-029443 $\frac{1}{O}$ 11-149835 $\frac{1}{SP}$	CH.Nr.: 3B_YE121 222 ->; para veículos com chassis standard




			
VW			
VW PASSAT Variant (3B6)			
B4	1.9 TDI 4motion, 2.0 4motion, 2.3 VR5 4motion, 2.5 TDI 4motion, 2.8 4motion 11/00 - 05/05 85 -142 kW	19-119939 $\frac{1}{H}$	para veículos com chassis desportivo; para veículos com chassis standard
B6 Sport	1.6, 1.8 T, 1.8 T 20V, 1.9 TDI, 2.0, 2.0 TDI, 2.3 VR5, 2.5 TDI 12/00 - 08/05 74 -125 kW	24-065122 $\frac{1}{H}$	24-065443 $\frac{1}{O}$ CH.Nr.: 3B_YE121 222 ->; para veículos não adaptados a estradas em mão estado
B6 Sport	1.9 TDI 4motion, 2.0 4motion, 2.3 VR5 4motion, 2.5 TDI 4motion, 2.8 4motion, 4.0 W8 4motion 11/00 - 05/05 85 -202 kW	24-065122 $\frac{1}{H}$	24-065092 $\frac{1}{O}$ para veículos não adaptados a estradas em mão estado
B6 Sport	1.9 TDI 4motion, 2.0 4motion, 2.3 VR5 4motion, 2.5 TDI 4motion, 2.8 4motion, 4.0 W8 4motion 11/00 - 05/05 85 -202 kW	24-069533 $\frac{1}{H}$	24-069540 $\frac{1}{O}$ Dados: W8; para veículos não adaptados a estradas em mão estado
B8	1.6, 1.8 T, 1.8 T 20V, 1.9 TDI, 2.0, 2.0 TDI, 2.3 VR5, 2.5 TDI 12/00 - 08/05 74 -125 kW	24-065139 $\frac{1}{H}$	24-065450 $\frac{1}{O}$ CH.Nr.: 3B_YE121 222 ->; para veículos não adaptados a estradas em mão estado
B8	1.9 TDI 4motion, 2.0 4motion, 2.3 VR5 4motion, 2.5 TDI 4motion, 2.8 4motion, 4.0 W8 4motion 11/00 - 05/05 85 -202 kW	24-065139 $\frac{1}{H}$	24-065115 $\frac{1}{O}$ para veículos com chassis desportivo
B12 PK	1.6, 1.8 T, 1.8 T 20V, 2.0 11/00 - 08/05 75 -125 kW	46-000491 Imposições, ver certificado de inspeção técnica VA: Rebaixamento (Peritagem): 30 mm; peso do eixo até: 1070 kg HA: Rebaixamento (Peritagem): 30 mm; para veículos sem regulação de nível; peso do eixo até: 1200 kg	
B12 PK	1.8 T, 1.8 T 20V, 1.9 TDI, 2.0 TDI, 2.3 VR5 11/00 - 08/05 74 -125 kW	46-000507 Imposições, ver certificado de inspeção técnica VA: Rebaixamento (Peritagem): 30 mm; peso do eixo até: 1175 kg HA: Rebaixamento (Peritagem): 30 mm; para veículos sem regulação de nível; peso do eixo até: 1200 kg	
B12 PK	2.3 VR5, 2.5 TDI 11/00 - 05/05 110 -125 kW	46-000514 Imposições, ver certificado de inspeção técnica VA: Rebaixamento (Peritagem): 30 mm; peso do eixo até: 1250 kg HA: Rebaixamento (Peritagem): 30 mm; para veículos sem regulação de nível; peso do eixo até: 1200 kg	
B12 PK	2.8 4motion 11/00 - 05/05 142 kW	46-183989 Imposições, ver certificado de inspeção técnica VA: Rebaixamento (Peritagem): 30 mm; peso do eixo até: 1140 kg HA: Rebaixamento (Peritagem): 30 mm; para veículos sem regulação de nível; peso do eixo até: 1190 kg	
B12 PK	1.9 TDI 4motion, 2.0 4motion, 2.3 VR5 4motion 11/00 - 05/05 85 -125 kW	46-183972 Imposições, ver certificado de inspeção técnica VA: Rebaixamento (Peritagem): 30 mm; peso do eixo até: 1090 kg HA: Rebaixamento (Peritagem): 30 mm; para veículos sem regulação de nível; peso do eixo até: 1190 kg	
B12 PK	2.5 TDI 4motion 11/00 - 05/05 110 -132 kW	46-183941 Imposições, ver certificado de inspeção técnica VA: Rebaixamento (Peritagem): 30 mm; peso do eixo até: 1200 kg HA: Rebaixamento (Peritagem): 30 mm; para veículos sem regulação de nível; peso do eixo até: 1190 kg	
B14	1.6, 1.8 T, 1.8 T 20V, 1.9 TDI, 2.0, 2.0 TDI, 2.3 VR5, 2.5 TDI 11/00 - 08/05 74 -125 kW	47-124806 Imposições, ver certificado de inspeção técnica VA: Rebaixamento (Peritagem): 35-55 mm; peso do eixo até: 1230 kg HA: Rebaixamento (Peritagem): 35-55 mm; peso do eixo até: 1200 kg	
B14	1.9 TDI 4motion, 2.0 4motion, 2.3 VR5 4motion, 2.5 TDI 4motion, 2.8 4motion, 4.0 W8 4motion 11/00 - 05/05 85 -202 kW	47-086937 Imposições, ver certificado de inspeção técnica; para veículos não adaptados a estradas em mão estado VA: Rebaixamento (Peritagem): 25-45 mm; peso do eixo até: 1260 kg HA: Rebaixamento (Peritagem): 20-40 mm; peso do eixo até: 1200 kg	
B16 PSS9	1.6, 1.8 T, 1.8 T 20V, 1.9 TDI, 2.0, 2.0 TDI, 2.3 VR5, 2.5 TDI 11/00 - 08/05 74 -125 kW	48-088749 Imposições, ver certificado de inspeção técnica; para veículos não adaptados a estradas em mão estado VA: Rebaixamento (Peritagem): 35-55 mm; peso do eixo até: 1230 kg HA: Rebaixamento (Peritagem): 35-55 mm; peso do eixo até: 1200 kg	




			
VW			
VW PASSAT Variant (3B6)			
B16 PSS9	1.9 TDI 4motion, 2.0 4motion, 2.3 VR5 4motion, 2.5 TDI 4motion, 2.8 4motion, 4.0 W8 4motion 11/00 - 05/05 85 -202 kW	48-088688	Imposições, ver certificado de inspecção técnica; para veículos não adaptados a estradas em mão estado VA: Rebaixamento (Peritagem): 25-45 mm; peso do eixo até: 1260 kg HA: Rebaixamento (Peritagem): 20-40 mm; peso do eixo até: 1200 kg
VW PASSAT (3C2)			
B3	1.4 TSI, 1.4 TSI EcoFuel, 1.6, 1.6 FSI, 1.6 TDI 03/05 - 75 -110 kW	36-199815	36-199846 para veículos com chassis standard
B3	1.8 TSI, 2.0 FSI 03/05 - 110 -118 kW	36-199839	36-199846 para veículos com chassis standard
B3	2.0 FSI 4motion 09/05 - 110 kW	36-199563	36-199662 para veículos com chassis standard
B3	2.0 FSI, 2.0 TFSI 07/05 - 125 -147 kW	36-199563	36-199846 para veículos com chassis standard
B3	1.9 TDI, 2.0 BlueTDI, 2.0 TDI, 2.0 TDI 16V 03/05 - 77 -125 kW	36-199556	36-199846 para veículos com chassis standard
B3	2.0 TDI 4motion, 2.0 TDI 16V 4motion, 2.0 TDI 4motion 03/05 - 103 -125 kW	36-199556	36-199662 para veículos com chassis standard
B4	1.4 TSI, 1.4 TSI EcoFuel, 1.6, 1.6 FSI, 1.6 TDI, 1.8 TSI, 1.9 TDI, 2.0 BlueTDI, 2.0 FSI, 2.0 FSI 4motion, 2.0 TDI, 2.0 TDI 4motion, 2.0 TDI 16V, 2.0 TDI 16V 4motion, 2.0 TDI 4motion, 2.0 TFSI, 3.2 FSI 4motion, 3.6 R36 4motion 04/07 - 75 -220 kW	22-151056 †	19-151069 ½ para veículos com chassis standard VA: Øa: 55 mm
B4	1.4 TSI, 1.4 TSI EcoFuel, 1.6, 1.6 FSI, 1.6 TDI, 1.8 TSI, 1.9 TDI, 2.0 BlueTDI, 2.0 FSI, 2.0 FSI 4motion, 2.0 TDI, 2.0 TDI 4motion, 2.0 TDI 16V, 2.0 TDI 16V 4motion, 2.0 TDI 4motion, 2.0 TFSI, 3.2 FSI 4motion, 3.6 R36 4motion 04/07 - 75 -220 kW	22-151070 †	19-151083 ½ para veículos com chassis desportivo VA: Øa: 55 mm
B6 Sport	1.4 TSI, 1.4 TSI EcoFuel, 1.6, 1.6 FSI, 1.6 TDI, 1.8 TSI, 1.9 TDI, 2.0 BlueTDI, 2.0 FSI, 2.0 FSI 4motion, 2.0 TDI, 2.0 TDI 4motion, 2.0 TDI 16V, 2.0 TDI 16V 4motion, 2.0 TDI 4motion, 2.0 TFSI, 3.2 FSI 4motion, 3.6 R36 4motion 04/07 - 75 -220 kW	35-122074 †	24-172936 ½ VA: Øa: 55 mm
B8	1.4 TSI, 1.4 TSI EcoFuel, 1.6, 1.6 FSI, 1.6 TDI, 1.8 TSI, 1.9 TDI, 2.0 BlueTDI, 2.0 FSI, 2.0 FSI 4motion, 2.0 TDI, 2.0 TDI 4motion, 2.0 TDI 16V, 2.0 TDI 16V 4motion, 2.0 TDI 4motion, 2.0 TFSI, 3.2 FSI 4motion, 3.6 R36 4motion 04/07 - 75 -220 kW	35-122081 †	24-178006 ½ VA: Øa: 55 mm
B12 PK	1.4 TSI, 1.8 TSI, 1.9 TDI, 2.0 FSI, 2.0 TDI, 2.0 TDI 16V, 2.0 TFSI 07/05 - 77 -147 kW	46-184412	Imposições, ver certificado de inspecção técnica; para veículos sem regulação electr. da suspensão; Diâmetro exterior da estrutura frente 55 mm VA: Rebaixamento (Peritagem): 30 mm; peso do eixo até: 1180 kg HA: Rebaixamento (Peritagem): 30 mm; para veículos sem regulação de nível; peso do eixo até: 1130 kg




				
VW				
VW PASSAT (3C2)				
B12 PK	1.6, 1.6 FSI, 2.0 FSI 03/05 - 75 -125 kW	46-184405		Imposições, ver certificado de inspecção técnica; para veículos sem regulação electr. da suspensão; Diâmetro exterior da estrutura frente 55 mm VA: Rebaixamento (Peritagem): 30 mm; peso do eixo até: 1040 kg HA: Rebaixamento (Peritagem): 30 mm; para veículos sem regulação de nível; peso do eixo até: 1130 kg
B12 PK	2.0 FSI 4motion, 2.0 TDI 16V 4motion, 2.0 TDI 4motion 03/05 - 103 -125 kW	46-184443		Imposições, ver certificado de inspecção técnica; para veículos sem regulação electr. da suspensão; Diâmetro exterior da estrutura frente 55 mm VA: Rebaixamento (Peritagem): 30 mm; peso do eixo até: 1180 kg HA: Rebaixamento (Peritagem): 30 mm; para veículos sem regulação de nível; peso do eixo até: 1230 kg
B14	1.4 TSI, 1.4 TSI EcoFuel, 1.6, 1.6 FSI, 1.6 TDI, 1.8 TSI, 1.9 TDI, 2.0 BlueTDI, 2.0 FSI, 2.0 FSI 4motion, 2.0 TDI, 2.0 TDI 4motion, 2.0 TDI 16V, 2.0 TDI 16V 4motion, 2.0 TDI 4motion, 2.0 TFSI, 3.2 FSI 4motion, 3.6 R36 4motion 04/07 - 75 -220 kW	47-127708		Imposições, ver certificado de inspecção técnica; Diâmetro exterior da estrutura frente 55 mm VA: Rebaixamento (Peritagem): 30-50 mm; peso do eixo até: 1210 kg HA: Rebaixamento (Peritagem): 30-50 mm; peso do eixo até: 1240 kg
B16 PSS10	1.4 TSI, 1.4 TSI EcoFuel, 1.6, 1.6 FSI, 1.6 TDI, 1.8 TSI, 1.9 TDI, 2.0 BlueTDI, 2.0 FSI, 2.0 FSI 4motion, 2.0 TDI, 2.0 TDI 4motion, 2.0 TDI 16V, 2.0 TDI 16V 4motion, 2.0 TDI 4motion, 2.0 TFSI, 3.2 FSI 4motion, 3.6 R36 4motion 04/07 - 75 -220 kW	48-135245		Imposições, ver certificado de inspecção técnica; Diâmetro exterior da estrutura frente 55 mm VA: Rebaixamento (Peritagem): 30-50 mm; peso do eixo até: 1210 kg HA: Rebaixamento (Peritagem): 30-50 mm; peso do eixo até: 1250 kg
VW PASSAT Variant (3C5)				
B3	1.4 TSI, 1.4 TSI EcoFuel, 1.6, 1.6 FSI 08/05 - 75 -110 kW	36-199815	36-199662	para veículos com chassis standard
B3	2.0 FSI 4motion 09/05 - 110 kW	36-199563	36-199679	para veículos com chassis standard
B3	2.0 FSI, 2.0 TFSI 08/05 - 125 -147 kW	36-199563	36-199662	para veículos com chassis standard
B3	1.6 TDI, 1.8 TSI, 2.0 FSI 08/05 - 77 -118 kW	36-199839	36-199662	para veículos com chassis standard
B3	1.9 TDI, 2.0 BlueTDI, 2.0 TDI, 2.0 TDI 16V 08/05 - 77 -125 kW	36-199556	36-199662	para veículos com chassis standard
B3	2.0 TDI 4motion, 2.0 TDI 16V 4motion, 2.0 TDI 4motion 08/05 - 103 -125 kW	36-199556	36-199679	para veículos com chassis standard
B4	1.4 TSI, 1.4 TSI EcoFuel, 1.6, 1.6 FSI, 1.6 TDI, 1.8 TSI, 1.9 TDI, 2.0 BlueTDI, 2.0 FSI, 2.0 FSI 4motion, 2.0 TDI, 2.0 TDI 4motion, 2.0 TDI 16V, 2.0 TDI 16V 4motion, 2.0 TDI 4motion, 2.0 TFSI, 3.2 FSI 4motion 11/05 - 75 -184 kW	22-151056 †	19-151069 †	VA: Øa: 55 mm
B4	1.4 TSI, 1.4 TSI EcoFuel, 1.6, 1.6 FSI, 1.6 TDI, 1.8 TSI, 1.9 TDI, 2.0 BlueTDI, 2.0 FSI, 2.0 FSI 4motion, 2.0 TDI, 2.0 TDI 4motion, 2.0 TDI 16V, 2.0 TDI 16V 4motion, 2.0 TDI 4motion, 2.0 TFSI, 3.2 FSI 4motion 11/05 - 75 -184 kW	22-151070 †	19-151083 †	para veículos com chassis desportivo VA: Øa: 55 mm





				
VW				
VW PASSAT Variant (3C5)				
B6 Sport	1.4 TSI, 1.4 TSI EcoFuel, 1.6, 1.6 FSI, 1.6 TDI, 1.8 TSI, 1.9 TDI, 2.0 BlueTDI, 2.0 FSI, 2.0 FSI 4motion, 2.0 TDI, 2.0 TDI 4motion, 2.0 TDI 16V, 2.0 TDI 16V 4motion, 2.0 TDI 4motion, 2.0 TFSI, 3.2 FSI 4motion 11/05 - 75 -184 kW	35-122074 †	24-172936 ½	VA: Øa: 55 mm
B8	1.4 TSI, 1.4 TSI EcoFuel, 1.6, 1.6 FSI, 1.6 TDI, 1.8 TSI, 1.9 TDI, 2.0 BlueTDI, 2.0 FSI, 2.0 FSI 4motion, 2.0 TDI, 2.0 TDI 4motion, 2.0 TDI 16V, 2.0 TDI 16V 4motion, 2.0 TDI 4motion, 2.0 TFSI, 3.2 FSI 4motion, 3.6 R36 4motion 04/07 - 75 -220 kW	35-122081 †	24-178006 ½	VA: Øa: 55 mm
B12 PK	1.4 TSI, 1.8 TSI, 1.9 TDI, 2.0 FSI, 2.0 TDI, 2.0 TDI 16V, 2.0 TFSI 08/05 - 77 -147 kW	46-184436		Imposições, ver certificado de inspecção técnica; para veículos sem regulação electr. da suspensão; Diâmetro exterior da estrutura frente 55 mm VA: Rebaixamento (Peritagem): 30 mm; peso do eixo até: 1180 kg HA: Rebaixamento (Peritagem): 30 mm; para veículos sem regulação de nível; peso do eixo até: 1130 kg
B12 PK	1.6, 1.6 FSI, 2.0 FSI 08/05 - 75 -110 kW	46-184429		Imposições, ver certificado de inspecção técnica; para veículos sem regulação electr. da suspensão; Diâmetro exterior da estrutura frente 55 mm VA: Rebaixamento (Peritagem): 30 mm; peso do eixo até: 1040 kg HA: Rebaixamento (Peritagem): 30 mm; para veículos sem regulação de nível; peso do eixo até: 1130 kg
B12 PK	2.0 FSI 4motion, 2.0 TDI 4motion, 2.0 TDI 16V 4motion, 3.2 FSI 4motion 08/05 - 103 -184 kW	46-184443		Imposições, ver certificado de inspecção técnica; para veículos sem regulação electr. da suspensão; Diâmetro exterior da estrutura frente 55 mm VA: Rebaixamento (Peritagem): 30 mm; peso do eixo até: 1180 kg HA: Rebaixamento (Peritagem): 30 mm; para veículos sem regulação de nível; peso do eixo até: 1230 kg
B14	1.4 TSI, 1.4 TSI EcoFuel, 1.6, 1.6 FSI, 1.6 TDI, 1.8 TSI, 1.9 TDI, 2.0 BlueTDI, 2.0 FSI, 2.0 TDI, 2.0 TDI 16V, 2.0 TFSI 08/05 - 75 -147 kW	47-127708		Imposições, ver certificado de inspecção técnica; Diâmetro exterior da estrutura frente 55 mm VA: Rebaixamento (Peritagem): 30-50 mm; peso do eixo até: 1210 kg HA: Rebaixamento (Peritagem): 30-50 mm; peso do eixo até: 1240 kg
B16 PSS10	1.4 TSI, 1.4 TSI EcoFuel, 1.6, 1.6 FSI, 1.6 TDI, 1.8 TSI, 1.9 TDI, 2.0 BlueTDI, 2.0 FSI, 2.0 TDI, 2.0 TDI 16V, 2.0 TFSI 08/05 - 75 -147 kW	48-135245		Imposições, ver certificado de inspecção técnica; Diâmetro exterior da estrutura frente 55 mm VA: Rebaixamento (Peritagem): 30-50 mm; peso do eixo até: 1210 kg HA: Rebaixamento (Peritagem): 30-50 mm; peso do eixo até: 1250 kg
VW PASSAT CC				
B4	1.8 TSI, 2.0 BlueTDI, 2.0 TDI, 2.0 TDI 4motion, 2.0 TSI, 3.6 4motion 06/08 - 100 -220 kW	22-151056 †	19-151069 ½	para veículos com chassis standard VA: Øa: 55 mm
B4	1.8 TSI, 2.0 BlueTDI, 2.0 TDI, 2.0 TDI 4motion, 2.0 TSI, 3.6 4motion 06/08 - 100 -220 kW	22-151070 †	19-151083 ½	para veículos com chassis desportivo VA: Øa: 55 mm
B6 Sport	1.8 TSI, 2.0 BlueTDI, 2.0 TDI, 2.0 TDI 4motion, 2.0 TSI, 3.6 4motion 06/08 - 100 -220 kW	35-122074 †	24-172936 ½	VA: Øa: 55 mm
B8	1.8 TSI, 2.0 BlueTDI, 2.0 TDI, 2.0 TDI 4motion, 2.0 TSI, 3.6 4motion 06/08 - 100 -220 kW	35-122081 †	24-178006 ½	VA: Øa: 55 mm
B12 PK	3.6 4motion 06/08 - 220 kW	46-184399		Imposições, ver certificado de inspecção técnica; para veículos sem regulação electr. da suspensão; Diâmetro exterior da estrutura frente 55 mm VA: Rebaixamento (Peritagem): 25 mm; peso do eixo até: 1160 kg HA: Rebaixamento (Peritagem): 25 mm; para veículos sem regulação de nível; peso do eixo até: 1020 kg



				
VW				
VW PASSAT CC				
B14	1.8 TSI, 2.0 BlueTDI, 2.0 TDI, 2.0 TSI 06/08 - 100 -147 kW	47-127708		Imposições, ver certificado de inspeção técnica; Diâmetro exterior da estrutura frente 55 mm VA: Rebaixamento (Peritagem): 30-50 mm; peso do eixo até: 1200 kg HA: Rebaixamento (Peritagem): 30-50 mm; peso do eixo até: 1240 kg
B16 PSS10	1.8 TSI, 2.0 BlueTDI, 2.0 TDI, 2.0 TSI 06/08 - 100 -147 kW	48-135245		Imposições, ver certificado de inspeção técnica; Diâmetro exterior da estrutura frente 55 mm VA: Rebaixamento (Peritagem): 30-50 mm; peso do eixo até: 1200 kg HA: Rebaixamento (Peritagem): 30-50 mm; peso do eixo até: 1240 kg
VW PASSAT (362)				
B6 Sport	1.4 TSI, 1.4 TSI EcoFuel, 1.6 TDI, 1.8 TSI, 2.0 TDI, 2.0 TDI 4motion, 2.0 TSI 08/10 - 77 -155 kW	35-122074 †	24-172936 ⚙	VA: Øa: 55 mm
B8	1.4 TSI, 1.4 TSI EcoFuel, 1.6 TDI, 1.8 TSI, 2.0 TDI, 2.0 TDI 4motion, 2.0 TSI 08/10 - 77 -155 kW	35-122081 †	24-178006 ⚙	VA: Øa: 55 mm
B14	1.4 TSI, 1.4 TSI EcoFuel, 1.6 TDI, 1.8 TSI, 2.0 TDI, 2.0 TDI 4motion, 2.0 TSI 08/10 - 77 -155 kW	47-127708		Imposições, ver certificado de inspeção técnica; Diâmetro exterior da estrutura frente 55 mm VA: Rebaixamento (Peritagem): 30-50 mm; peso do eixo até: 1210 kg HA: Rebaixamento (Peritagem): 30-50 mm; peso do eixo até: 1240 kg
B16 PSS10	1.4 TSI, 1.4 TSI EcoFuel, 1.6 TDI, 1.8 TSI, 2.0 TDI, 2.0 TDI 4motion, 2.0 TSI 08/10 - 77 -155 kW	48-135245		Imposições, ver certificado de inspeção técnica; Diâmetro exterior da estrutura frente 55 mm VA: Rebaixamento (Peritagem): 30-50 mm; peso do eixo até: 1210 kg HA: Rebaixamento (Peritagem): 30-50 mm; peso do eixo até: 1250 kg
VW PASSAT Variant (365)				
B6 Sport	1.4 TSI, 1.4 TSI EcoFuel, 1.6 TDI, 1.8 TSI, 2.0 TDI, 2.0 TDI 4motion, 2.0 TSI 08/10 - 77 -155 kW	35-122074 †	24-172936 ⚙	VA: Øa: 55 mm
B8	1.4 TSI, 1.4 TSI EcoFuel, 1.6 TDI, 1.8 TSI, 2.0 TDI, 2.0 TDI 4motion, 2.0 TSI 08/10 - 77 -155 kW	35-122081 †	24-178006 ⚙	VA: Øa: 55 mm
B14	1.4 TSI, 1.4 TSI EcoFuel, 1.6 TDI, 1.8 TSI, 2.0 TDI, 2.0 TSI 08/10 - 77 -155 kW	47-127708		Imposições, ver certificado de inspeção técnica; Diâmetro exterior da estrutura frente 55 mm VA: Rebaixamento (Peritagem): 30-50 mm; peso do eixo até: 1210 kg HA: Rebaixamento (Peritagem): 30-50 mm; peso do eixo até: 1240 kg
B16 PSS10	1.4 TSI, 1.4 TSI EcoFuel, 1.6 TDI, 1.8 TSI, 2.0 TDI, 2.0 TSI 08/10 - 77 -155 kW	48-135245		Imposições, ver certificado de inspeção técnica; Diâmetro exterior da estrutura frente 55 mm VA: Rebaixamento (Peritagem): 30-50 mm; peso do eixo até: 1210 kg HA: Rebaixamento (Peritagem): 30-50 mm; peso do eixo até: 1250 kg
VW POLO (86)				
B1	0.8, 0.9, 1.1, 1.3 03/75 - 09/81 25 -44 kW	12-117383		
B3	0.8, 0.9, 1.1, 1.3 03/75 - 09/81 25 -44 kW	36-134151	36-131051	para veículos com chassis standard
B4	0.8, 0.9, 1.1, 1.3 03/75 - 09/81 25 -44 kW	21-030345 †	19-019642 ⚙ 11-101390 SP	
B6 Sport	0.8, 0.9, 1.1, 1.3 03/75 - 09/81 25 -44 kW	34-000175 †	24-181495 ⚙ 11-101390 SP	


















				
VW				
VW POLO (86)				
B8	0.8, 0.9, 1.1, 1.3 03/75 - 09/81 25 -44 kW	34-030011 †	24-016193 † 11-101390 SP	
VW POLO (86C, 80)				
B1	0.9, 1.0, 1.0 CAT, 1.1, 1.3, 1.3 CAT, 1.3 D, 1.4 D 10/81 - 09/94 29 -56 kW	12-117383		
B3	0.9, 1.0, 1.0 CAT, 1.1, 1.3, 1.3 CAT 10/81 - 09/94 29 -44 kW	36-130948	36-131051	para veículos com chassis standard
B3	1.3, 1.3 CAT 09/82 - 03/91 55 -56 kW	36-134342	36-131051	para veículos com chassis standard
B4	0.9, 1.0, 1.0 CAT, 1.1, 1.3, 1.3 CAT, 1.3 D, 1.4 D 10/81 - 09/94 29 -56 kW	21-030345 †	19-019642 † 11-101390 SP	
B6 Sport	0.9, 1.0, 1.0 CAT, 1.1, 1.3, 1.3 CAT, 1.3 D, 1.4 D 10/81 - 09/94 29 -56 kW	34-000175 †	24-181495 † 11-101390 SP	
B8	0.9, 1.0, 1.0 CAT, 1.1, 1.3, 1.3 CAT, 1.3 D, 1.4 D 10/81 - 09/94 29 -56 kW	34-030011 †	24-016193 † 11-101390 SP	
B12 PK	0.9, 1.0, 1.0 CAT, 1.1, 1.3, 1.3 CAT, 1.3 D, 1.4 D 10/81 - 09/94 29 -56 kW	46-192189		Imposições, ver certificado de inspeção técnica VA: Rebaixamento (Peritagem): 30-40 mm; peso do eixo até: 640 kg HA: Rebaixamento (Peritagem): 30-35 mm; peso do eixo até: 630 kg
VW POLO CLASSIC (86C, 80)				
B1	1.0, 1.3, 1.3 CAT, 1.3 D, 1.4 D 01/85 - 09/94 29 -40 kW	12-117383		
B3	1.0, 1.3, 1.3 CAT 01/85 - 09/94 29 -40 kW	36-130948	36-131051	para veículos com chassis standard
B4	1.0, 1.3, 1.3 CAT, 1.3 D, 1.4 D 01/85 - 09/94 29 -40 kW	21-030345 †	19-019642 † 11-101390 SP	
B6 Sport	1.0, 1.3, 1.3 CAT, 1.3 D, 1.4 D 01/85 - 09/94 29 -40 kW	34-000175 †	24-181495 † 11-101390 SP	
B8	1.0, 1.3, 1.3 CAT, 1.3 D, 1.4 D 01/85 - 09/94 29 -40 kW	34-030011 †	24-016193 † 11-101390 SP	
B12 PK	1.0, 1.3, 1.3 CAT, 1.3 D, 1.4 D 01/85 - 09/94 29 -40 kW	46-192189		Imposições, ver certificado de inspeção técnica VA: Rebaixamento (Peritagem): 30-40 mm; peso do eixo até: 640 kg HA: Rebaixamento (Peritagem): 30-35 mm; peso do eixo até: 630 kg
VW POLO Coupé (86C, 80)				
B1	1.0, 1.0 CAT, 1.1, 1.3, 1.3 CAT, 1.3 D, 1.4 D 10/81 - 09/94 29 -57 kW	12-117383		
B3	1.0, 1.0 CAT, 1.1, 1.3, 1.3 CAT 10/81 - 08/94 29 -44 kW	36-130948	36-131051	para veículos com chassis standard
B3	1.3, 1.3 CAT 09/82 - 09/94 55 -57 kW	36-134342	36-131051	para veículos com chassis standard




			
VW			
VW POLO Coupé (86C, 80)			
B4	1.0, 1.0 CAT, 1.1, 1.3, 1.3 CAT, 1.3 D, 1.4 D 10/81 - 09/94 29 -57 kW	21-030345 ↓	19-019642 ↓ 11-101390 SP
B6 Sport	1.0, 1.0 CAT, 1.1, 1.3, 1.3 CAT, 1.3 D, 1.3 G40, 1.4 D 10/81 - 09/94 29 -85 kW	34-000175 ↓	24-181495 ↓ 11-101390 SP
B8	1.0, 1.0 CAT, 1.1, 1.3, 1.3 CAT, 1.3 D, 1.3 G40, 1.4 D 10/81 - 09/94 29 -85 kW	34-030011 ↓	24-016193 ↓ 11-101390 SP
B12 PK	1.0, 1.0 CAT, 1.1, 1.3, 1.3 CAT, 1.3 D, 1.3 G40, 1.4 D 10/81 - 09/94 29 -85 kW	46-192189	Imposições, ver certificado de inspeção técnica VA: Rebaixamento (Peritagem): 30-40 mm; peso do eixo até: 640 kg HA: Rebaixamento (Peritagem): 30-35 mm; peso do eixo até: 630 kg
VW POLO Caixa (86CF)			
B3	1.0, 1.3, 1.4 D 08/92 - 07/94 33 -40 kW	36-130948	36-131051
VW POLO (6N1)			
B1	1.7 SDI, 100 1.4 16V, 120 1.6 16V GTI, 45 1.0, 50 1.0, 55 1.3, 55 1.4, 60 1.4, 60 1.7 SDI, 64 1.9 D, 64 1.9 SDI, 75 1.6 10/94 - 10/99 33 -88 kW	12-116959	12-117239 VA: com rolamentos de esferas
B2	1.7 SDI, 100 1.4 16V, 45 1.0, 50 1.0, 55 1.3, 55 1.4, 60 1.4, 60 1.7 SDI, 64 1.9 D, 64 1.9 SDI, 75 1.6 10/94 - 10/99 33 -74 kW	17-104029 ↓ 11-101291 SP	15-104311 ↓ 11-106470 SP
B3	1.7 SDI, 100 1.4 16V, 120 1.6 16V GTI, 45 1.0, 50 1.0, 55 1.3, 55 1.4, 60 1.4, 60 1.7 SDI, 64 1.9 D, 64 1.9 SDI, 75 1.6 10/94 - 10/99 33 -88 kW	37-130930	36-130900 para veículos com chassis standard
B4	1.7 SDI, 100 1.4 16V, 45 1.0, 50 1.0, 55 1.3, 55 1.4, 60 1.4, 60 1.7 SDI, 64 1.9 D, 64 1.9 SDI, 75 1.6 10/94 - 10/99 33 -74 kW	22-045010 ↓ 11-101291 SP	19-128863 ↓ 11-106470 SP
B6 Sport	1.7 SDI, 100 1.4 16V, 120 1.6 16V GTI, 45 1.0, 50 1.0, 55 1.3, 55 1.4, 60 1.4, 60 1.7 SDI, 64 1.9 D, 64 1.9 SDI, 75 1.6 10/94 - 10/99 33 -88 kW	22-041371 ↓ 11-101291 SP	24-021227 ↓ 11-106470 SP
B8	1.7 SDI, 100 1.4 16V, 120 1.6 16V GTI, 45 1.0, 50 1.0, 55 1.3, 55 1.4, 60 1.4, 60 1.7 SDI, 64 1.9 D, 64 1.9 SDI, 75 1.6 10/94 - 10/99 33 -88 kW	22-041364 ↓ 11-101291 SP	24-021197 ↓ 11-106470 SP
B10	1.7 SDI, 100 1.4 16V, 45 1.0, 50 1.0, 55 1.3, 55 1.4, 60 1.4, 60 1.7 SDI, 64 1.9 D, 64 1.9 SDI, 75 1.6 10/94 - 10/99 33 -74 kW	46-111999	Imposições, ver certificado de inspeção técnica VA: Rebaixamento (Peritagem): 60 mm HA: Rebaixamento (Peritagem): 40 mm
B12 PK	1.7 SDI, 100 1.4 16V, 120 1.6 16V GTI, 45 1.0, 50 1.0, 55 1.3, 55 1.4, 60 1.4, 60 1.7 SDI, 64 1.9 D, 64 1.9 SDI, 75 1.6 10/94 - 10/99 33 -88 kW	46-190789	Imposições, ver certificado de inspeção técnica VA: Rebaixamento (Peritagem): 30 mm; peso do eixo até: 820 kg HA: Rebaixamento (Peritagem): 30 mm; peso do eixo até: 750 kg
B12 SL	1.7 SDI, 100 1.4 16V, 120 1.6 16V GTI, 45 1.0, 50 1.0, 55 1.3, 55 1.4, 60 1.4, 60 1.7 SDI, 64 1.9 D, 64 1.9 SDI, 75 1.6 10/94 - 10/99 33 -88 kW	46-190765	Imposições, ver certificado de inspeção técnica VA: Rebaixamento (Peritagem): 45-50 mm; peso do eixo até: 800 kg HA: Rebaixamento (Peritagem): 30-35 mm; peso do eixo até: 750 kg














			
VW			
VW POLO (6N1)			
B14	1.7 SDI, 100 1.4 16V, 120 1.6 16V GTI, 45 1.0, 50 1.0, 55 1.3, 55 1.4, 60 1.4, 60 1.7 SDI, 64 1.9 D, 64 1.9 SDI, 75 1.6 10/94 - 10/99 33 -88 kW	47-080720	Imposições, ver certificado de inspeção técnica VA: Rebaixamento (Peritagem): 30-50 mm; peso do eixo até: 870 kg HA: Rebaixamento (Peritagem): 20-40 mm; peso do eixo até: 780 kg
B16 PSS9	1.7 SDI, 100 1.4 16V, 120 1.6 16V GTI, 45 1.0, 50 1.0, 55 1.3, 55 1.4, 60 1.4, 60 1.7 SDI, 64 1.9 D, 64 1.9 SDI, 75 1.6 10/94 - 10/99 33 -88 kW	48-080736	Imposições, ver certificado de inspeção técnica VA: Rebaixamento (Peritagem): 30-50 mm; peso do eixo até: 870 kg HA: Rebaixamento (Peritagem): 20-40 mm; peso do eixo até: 780 kg




VW POLO Caixa (6NF)			
B2	1.0, 1.4, 1.7 SDI, 1.9 D, 1.9 SDI 10/94 - 12/99 33 -47 kW	17-104029 † 11-101307 	15-106384 
B3	1.0, 1.4, 1.7 SDI, 1.9 D, 1.9 SDI 10/94 - 10/99 33 -47 kW	37-130930	36-130900
B4	1.0, 1.4, 1.7 SDI, 1.9 D, 1.9 SDI 10/94 - 12/99 33 -47 kW	22-044761 † 11-101307 	19-106397 

VW POLO CLASSIC (6KV2)			
B1	1.9 D, 100 1.6, 110 1.9 TDI, 54 1.4, 57 1.7 SDI, 60 1.4, 64 1.9 D, 64 1.9 SDI, 68 1.9 SDI, 75 1.4 16V, 75 1.6, 90 1.8, 90 1.9 TDI 11/95 - 09/01 40 -81 kW	12-117659	12-117239 VA: com rolamentos de esferas
B2	1.9 D, 100 1.6, 110 1.9 TDI, 54 1.4, 57 1.7 SDI, 60 1.4, 64 1.9 D, 64 1.9 SDI, 68 1.9 SDI, 75 1.4 16V, 75 1.6, 90 1.8, 90 1.9 TDI 11/95 - 09/01 40 -81 kW	17-107150 † 11-101291 	15-104311 † 11-106487 
B3	100 1.6, 54 1.4, 60 1.4, 75 1.6 11/95 - 10/99 40 -74 kW	37-130930	36-130641 para veículos com chassis standard
B3	100 1.6, 54 1.4, 60 1.4, 75 1.6 11/95 - 09/99 40 -74 kW		36-134106 para veículos com chassis standard; modelo reforçado .
B3	100 1.6, 60 1.4, 75 1.4 16V, 75 1.6 10/99 - 09/01 44 -74 kW	36-197965	36-130641 para veículos com chassis standard
B3	100 1.6, 60 1.4, 75 1.4 16V, 75 1.6 10/99 - 09/01 44 -74 kW		36-203109 para veículos com chassis standard; modelo reforçado .
B3	90 1.8 01/97 - 09/99 66 kW		36-130641 para veículos com chassis standard
B3	90 1.8 10/99 - 09/01 66 kW	36-201884	36-130641 para veículos com chassis standard
B3	57 1.7 SDI 07/97 - 09/99 42 kW	36-203123	36-130641 para veículos com chassis standard
B3	57 1.7 SDI 10/99 - 09/01 42 kW		36-130641 para veículos com chassis standard
B3	57 1.7 SDI 10/99 - 09/01 42 kW	36-201884	36-130641 para veículos com chassis standard; modelo reforçado .
B3	1.9 D, 64 1.9 D, 64 1.9 SDI 12/95 - 09/99 47 -48 kW	36-203130	36-130641 para veículos com chassis standard
B3	1.9 D, 68 1.9 SDI 10/99 - 09/01 48 -50 kW	36-197965	36-130641 para veículos com chassis standard

			
VW			
VW POLO CLASSIC (6KV2)			
B3	1.9 D, 110 1.9 TDI, 57 1.7 SDI, 64 1.9 D, 64 1.9 SDI, 68 1.9 SDI, 90 1.8, 90 1.9 TDI 12/95 - 09/01 42 -81 kW		36-203109 para veículos com chassis standard; modelo reforçado .
B3	110 1.9 TDI, 90 1.9 TDI 09/96 - 09/99 66 -81 kW	36-203130	36-130641 para veículos com chassis standard
B3	110 1.9 TDI, 90 1.9 TDI 10/99 - 09/01 66 -81 kW	36-201884	36-130641 para veículos com chassis standard
B4	1.9 D, 100 1.6, 110 1.9 TDI, 54 1.4, 57 1.7 SDI, 60 1.4, 64 1.9 D, 64 1.9 SDI, 68 1.9 SDI, 75 1.4 16V, 75 1.6, 90 1.8, 90 1.9 TDI 11/95 - 09/01 40 -81 kW	22-045027  11-101291 	19-028484  11-106487 
B6 Sport	1.9 D, 100 1.6, 110 1.9 TDI, 54 1.4, 57 1.7 SDI, 60 1.4, 64 1.9 D, 64 1.9 SDI, 68 1.9 SDI, 75 1.4 16V, 75 1.6, 90 1.8, 90 1.9 TDI 11/95 - 09/01 40 -81 kW	22-041371  11-101291 	24-021227  11-106470 
B8	100 1.6, 110 1.9 TDI, 54 1.4, 57 1.7 SDI, 60 1.4, 64 1.9 D, 64 1.9 SDI, 68 1.9 SDI, 75 1.4 16V, 75 1.6, 90 1.8, 90 1.9 TDI 11/95 - 09/01 40 -81 kW	22-041364  11-101291 	24-021197  11-106470 
B12 PK	100 1.6, 54 1.4, 60 1.4, 75 1.4 16V, 75 1.6, 90 1.8 11/95 - 09/01 40 -74 kW	46-190819	Imposições, ver certificado de inspeção técnica VA: Rebaixamento (Peritagem): 30 mm; peso do eixo até: 865 kg HA: Rebaixamento (Peritagem): 30 mm; peso do eixo até: 790 kg
B12 PK	1.9 D, 110 1.9 TDI, 57 1.7 SDI, 64 1.9 D, 64 1.9 SDI, 68 1.9 SDI, 90 1.9 TDI 12/95 - 09/01 42 -81 kW	46-190840	Imposições, ver certificado de inspeção técnica VA: Rebaixamento (Peritagem): 30 mm; peso do eixo até: 900 kg HA: Rebaixamento (Peritagem): 30 mm; peso do eixo até: 790 kg
VW POLO Variant (6KV5)			
B1	1.4, 1.4 16V, 1.6, 1.7 SDI, 1.8, 1.9 SDI, 1.9 TDI 06/98 - 09/01 40 -81 kW	12-117659	12-117239 VA: com rolamentos de esferas
B2	1.4, 1.4 16V, 1.6, 1.7 SDI, 1.8, 1.9 SDI, 1.9 TDI 06/98 - 09/01 40 -81 kW	17-104029  11-101291 	
B3	1.4, 1.6 05/97 - 09/99 40 -74 kW	37-130930	36-134106 para veículos com chassis standard
B3	1.4, 1.4 16V, 1.6 10/99 - 09/01 40 -74 kW	36-197965	36-203109 para veículos com chassis standard
B3	1.4, 1.4 16V, 1.6, 1.7 SDI, 1.8, 1.9 SDI, 1.9 TDI 10/99 - 09/01 40 -81 kW		36-200825 para veículos com chassis standard; modelo reforçado .
B3	1.8 05/97 - 09/99 66 kW		36-134106 para veículos com chassis standard
B3	1.8 10/99 - 09/01 66 kW	36-201884	36-203109 para veículos com chassis standard
B3	1.7 SDI 08/97 - 09/99 42 kW	36-203123	36-134106 para veículos com chassis standard
B3	1.7 SDI 10/99 - 09/01 42 kW	36-201884	36-203109 para veículos com chassis standard
B3	1.9 SDI 06/97 - 09/99 47 kW	36-203130	36-134106 para veículos com chassis standard

				
VW				
VW POLO Variant (6KV5)				
B3	1.9 SDI 10/99 - 09/01 47 - 50 kW	36-197965	36-203109	para veículos com chassis standard
B3	1.9 TDI 05/97 - 09/99 66 - 81 kW	36-203130	36-134106	para veículos com chassis standard
B3	1.9 TDI 10/99 - 09/01 81 kW	36-201884	36-203109	para veículos com chassis standard
B4	1.4, 1.4 16V, 1.6, 1.7 SDI, 1.8, 1.9 SDI, 1.9 TDI 06/98 - 09/01 40 - 81 kW	22-045010 † 11-101291 SP		
B6 Sport	1.4, 1.4 16V, 1.6, 1.7 SDI, 1.8, 1.9 SDI, 1.9 TDI 06/98 - 09/01 40 - 81 kW	22-040237 † 11-101291 SP	24-026192 † 11-101352 SP	
B8	1.4, 1.4 16V, 1.6, 1.7 SDI, 1.8, 1.9 SDI, 1.9 TDI 06/98 - 09/01 40 - 81 kW	35-043911 †	24-026208 † 11-101352 SP	
VW POLO (6N2)				
B1	1.0, 1.4, 1.4 16V, 1.4 TDI, 1.6 16V GTI, 1.7 SDI, 1.9 D, 1.9 SDI 10/99 - 12/00 37 - 92 kW	12-116959		para veículos com chassis standard VA: com rolamentos de esferas
B1	1.0, 1.2, 1.4, 1.4 16V, 1.4 TDI, 1.6 16V GTI, 1.7 SDI, 1.9 D, 1.9 SDI 01/01 - 10/01 37 - 92 kW	12-117741		VA: sem rolamentos de esferas
B2	1.0, 1.2, 1.4, 1.4 16V, 1.4 TDI, 1.7 SDI, 1.9 D, 1.9 SDI 10/99 - 10/01 37 - 74 kW	17-106405 † 11-101307 SP	15-104311 † 11-106470 SP	
B3	1.4, 1.4 16V 10/99 - 09/01 40 - 74 kW	37-131401	36-130900	para veículos com chassis standard
B3	1.4 TDI, 1.7 SDI, 1.9 D, 1.9 SDI 10/99 - 09/01 44 - 66 kW	37-131418	36-130900	para veículos com chassis standard
B4	1.0, 1.2, 1.4, 1.4 16V, 1.4 TDI, 1.7 SDI, 1.9 D, 1.9 SDI 10/99 - 10/01 37 - 74 kW	22-044761 † 11-101307 SP	19-128863 † 11-106470 SP	
B6 Sport	1.0, 1.2, 1.4, 1.4 16V, 1.4 TDI, 1.6 16V GTI, 1.7 SDI, 1.9 D, 1.9 SDI 10/99 - 10/01 37 - 92 kW	22-041371 † 11-101307 SP	24-021227 † 11-106470 SP	
B8	1.0, 1.2, 1.4, 1.4 16V, 1.4 TDI, 1.6 16V GTI, 1.7 SDI, 1.9 D, 1.9 SDI 10/99 - 10/01 37 - 92 kW	22-041364 † 11-101307 SP	24-021197 † 11-106470 SP	
B12 PK	1.0, 1.2, 1.4, 1.4 16V 10/99 - 10/01 37 - 74 kW	46-190802		Imposições, ver certificado de inspeção técnica VA: Rebaixamento (Peritagem): 30 mm; peso do eixo até: 800 kg HA: Rebaixamento (Peritagem): 30 mm; peso do eixo até: 780 kg
B12 PK	1.4, 1.4 16V, 1.4 TDI, 1.6 16V GTI, 1.7 SDI, 1.9 D, 1.9 SDI 10/99 - 09/01 40 - 92 kW	46-190796		Imposições, ver certificado de inspeção técnica VA: Rebaixamento (Peritagem): 30 mm; peso do eixo até: 850 kg HA: Rebaixamento (Peritagem): 30 mm; peso do eixo até: 780 kg
B12 SL	1.0, 1.2, 1.4, 1.4 16V, 1.6 16V GTI 10/99 - 10/01 37 - 92 kW	46-190772		manual; Imposições, ver certificado de inspeção técnica VA: Rebaixamento (Peritagem): 45-50 mm; peso do eixo até: 830 kg HA: Rebaixamento (Peritagem): 30-35 mm; peso do eixo até: 780 kg

				
VW				
VW POLO (6N2)				
B14	1.0, 1.2, 1.4, 1.4 16V, 1.4 TDI, 1.6 16V GTI, 1.7 SDI, 1.9 D, 1.9 SDI 10/99 - 10/01 37 -92 kW	47-081888		Imposições, ver certificado de inspeção técnica VA: Rebaixamento (Peritagem): 30-50 mm; peso do eixo até: 900 kg HA: Rebaixamento (Peritagem): 20-40 mm; peso do eixo até: 780 kg
B16 PSS9	1.0, 1.2, 1.4, 1.4 16V, 1.4 TDI, 1.6 16V GTI, 1.7 SDI, 1.9 D, 1.9 SDI 10/99 - 10/01 37 -92 kW	48-081894		Imposições, ver certificado de inspeção técnica VA: Rebaixamento (Peritagem): 30-50 mm; peso do eixo até: 900 kg HA: Rebaixamento (Peritagem): 20-40 mm; peso do eixo até: 780 kg
VW POLO (9N_)				
B3	1.2 10/01 - 40 -51 kW	37-160692	36-160716	
B3	1.4, 1.4 16V, 1.4 FSI 02/02 - 55 -74 kW	37-160678	36-160716	
B3	1.4 TDI, 1.9 SDI, 1.9 TDI 11/03 - 47 -96 kW	37-160654	36-160716	
B4	1.2, 1.4, 1.4 16V, 1.4 FSI, 1.4 TDI, 1.6 16V, 1.6 Sportline, 1.6 Total Flex, 1.9 SDI, 1.9 TDI, 2.0 10/01 - 40 -96 kW	22-105813  11-101321 	19-109572  11-106470 	Modelo tipo: G27;G11; para veículos com chassis standard; para veículos adaptados a estradas em mão estado
B6 Sport	1.2, 1.4, 1.4 16V, 1.4 FSI, 1.4 TDI, 1.6 16V, 1.6 Sportline, 1.6 Total Flex, 1.9 SDI, 1.9 TDI, 2.0 10/01 - 40 -96 kW	35-052173 	24-067898  11-106470 	Modelo tipo: G27;G11; para veículos com chassis standard; para veículos adaptados a estradas em mão estado
B8	1.2, 1.4, 1.4 16V, 1.4 FSI, 1.4 TDI, 1.6 16V, 1.6 Sportline, 1.6 Total Flex, 1.8 GTI, 1.8 GTi Cup Edition, 1.9 SDI, 1.9 TDI, 2.0 10/01 - 40 -132 kW	35-052180 	24-067904  11-106470 	Modelo tipo: G29;G30; para veículos com chassis desportivo
B12 PK	1.2, 1.4 16V, 1.4 FSI, 1.6 16V, 1.6 Sportline, 1.6 Total Flex 10/01 - 04/09 40 -77 kW	46-183927		manual; Modelo tipo: G29,G30; Imposições, ver certificado de inspeção técnica VA: Rebaixamento (Peritagem): 30 mm; peso do eixo até: 870 kg HA: Rebaixamento (Peritagem): 30 mm; peso do eixo até: 840 kg
B12 PK	1.8 GTI, 1.8 GTi Cup Edition 09/05 - 110 -132 kW	46-183934		Modelo tipo: G29,G30; Imposições, ver certificado de inspeção técnica VA: Rebaixamento (Peritagem): 20 mm; peso do eixo até: 960 kg HA: Rebaixamento (Peritagem): 20 mm; peso do eixo até: 840 kg
B12 PK	1.4 TDI, 1.9 SDI, 1.9 TDI 11/03 - 47 -96 kW	46-183934		Modelo tipo: G29,G30; Imposições, ver certificado de inspeção técnica VA: Rebaixamento (Peritagem): 30 mm; peso do eixo até: 960 kg HA: Rebaixamento (Peritagem): 30 mm; peso do eixo até: 840 kg
B12 SL	1.2, 1.4 16V, 1.4 FSI, 1.6 16V, 1.6 Sportline, 1.6 Total Flex 10/01 - 04/09 40 -77 kW	46-183736		manual; Modelo tipo: G29,G30; Imposições, ver certificado de inspeção técnica VA: Rebaixamento (Peritagem): 45-50 mm; peso do eixo até: 870 kg HA: Rebaixamento (Peritagem): 30-35 mm; peso do eixo até: 800 kg
B14	1.2, 1.4, 1.4 16V, 1.4 FSI, 1.4 TDI, 1.6 16V, 1.6 Sportline, 1.6 Total Flex, 1.9 SDI, 1.9 TDI, 2.0 10/01 - 40 -96 kW	47-146914		Imposições, ver certificado de inspeção técnica; para veículos com chassis standard VA: Rebaixamento (Peritagem): 30-50 mm; peso do eixo até: 960 kg HA: Rebaixamento (Peritagem): 30-45 mm; peso do eixo até: 835 kg
B14	1.2, 1.4, 1.4 16V, 1.4 FSI, 1.4 TDI, 1.6 16V, 1.6 Sportline, 1.6 Total Flex, 1.8 GTI, 1.8 GTi Cup Edition, 1.9 SDI, 1.9 TDI, 2.0 10/01 - 40 -132 kW	47-146914		Imposições, ver certificado de inspeção técnica; para veículos com chassis desportivo VA: Rebaixamento (Peritagem): 15-35 mm; peso do eixo até: 960 kg HA: Rebaixamento (Peritagem): 15-30 mm; peso do eixo até: 835 kg




			
VW			
VW POLO (9N_)			
B14	1.2, 1.4, 1.4 16V, 1.4 FSI, 1.4 TDI, 1.6 16V, 1.6 Sportline, 1.6 Total Flex, 1.9 SDI, 1.9 TDI, 2.0 10/01 - 40 -96 kW	47-146914	Modelo tipo: Cross, Fun; Imposições, ver certificado de inspeção técnica; para veículos adaptados a estradas em mão estado VA: Rebaixamento (Peritagem): 45-65 mm; peso do eixo até: 960 kg HA: Rebaixamento (Peritagem): 45-60 mm; peso do eixo até: 835 kg
B16 PSS9	1.2, 1.4, 1.4 16V, 1.4 FSI, 1.4 TDI, 1.6 16V, 1.6 Sportline, 1.6 Total Flex, 1.9 SDI, 1.9 TDI, 2.0 10/01 - 40 -96 kW	48-146852	Imposições, ver certificado de inspeção técnica; para veículos com chassis standard VA: Rebaixamento (Peritagem): 30-50 mm; peso do eixo até: 960 kg HA: Rebaixamento (Peritagem): 30-45 mm; peso do eixo até: 835 kg
B16 PSS9	1.2, 1.4, 1.4 16V, 1.4 FSI, 1.4 TDI, 1.6 16V, 1.6 Sportline, 1.6 Total Flex, 1.8 GTI, 1.8 GTi Cup Edition, 1.9 SDI, 1.9 TDI, 2.0 10/01 - 40 -132 kW	48-146852	Imposições, ver certificado de inspeção técnica; para veículos com chassis desportivo VA: Rebaixamento (Peritagem): 15-35 mm; peso do eixo até: 960 kg HA: Rebaixamento (Peritagem): 15-30 mm; peso do eixo até: 835 kg
B16 PSS9	1.2, 1.4, 1.4 16V, 1.4 FSI, 1.4 TDI, 1.6 16V, 1.6 Sportline, 1.6 Total Flex, 1.9 SDI, 1.9 TDI, 2.0 10/01 - 40 -96 kW	48-146852	Modelo tipo: Cross; Fun; Imposições, ver certificado de inspeção técnica; para veículos adaptados a estradas em mão estado VA: Rebaixamento (Peritagem): 45-65 mm; peso do eixo até: 960 kg HA: Rebaixamento (Peritagem): 45-60 mm; peso do eixo até: 835 kg











VW POLO três volumes






B4	1.4, 1.4 TDI, 1.9 SDI 09/02 - 47 -74 kW	22-105813 † 11-101321 SP	19-109589 1/2 11-106470 SP
B6 Sport	1.4, 1.4 TDI, 1.9 SDI 09/02 - 47 -74 kW	35-052173 †	24-067898 1/2 11-106470 SP
B8	1.4, 1.4 TDI, 1.9 SDI 09/02 - 47 -74 kW	35-052180 †	24-067904 1/2 11-106470 SP
B12 PK	1.4 07/03 - 55 -74 kW	46-183927	manual; Imposições, ver certificado de inspeção técnica VA: Rebaixamento (Peritagem): 30 mm; peso do eixo até: 870 kg HA: Rebaixamento (Peritagem): 30 mm; peso do eixo até: 840 kg
B12 PK	1.4 TDI, 1.9 SDI 09/02 - 47 -55 kW	46-183934	Imposições, ver certificado de inspeção técnica VA: Rebaixamento (Peritagem): 30 mm; peso do eixo até: 960 kg HA: Rebaixamento (Peritagem): 30 mm; peso do eixo até: 840 kg
B14	1.4, 1.4 TDI, 1.9 SDI 09/02 - 47 -74 kW	47-146914	Imposições, ver certificado de inspeção técnica VA: Rebaixamento (Peritagem): 30-50 mm; peso do eixo até: 960 kg HA: Rebaixamento (Peritagem): 30-45 mm; peso do eixo até: 900 kg
B16 PSS9	1.4, 1.4 TDI, 1.9 SDI 09/02 - 47 -74 kW	48-146852	Imposições, ver certificado de inspeção técnica VA: Rebaixamento (Peritagem): 30-50 mm; peso do eixo até: 960 kg HA: Rebaixamento (Peritagem): 30-45 mm; peso do eixo até: 835 kg









VW POLO (6R_)





B4	1.2, 1.2 TDI, 1.2 TSI, 1.4, 1.6 BiFuel, 1.6 TDI 06/09 - 44 -77 kW	i.V. †	19-109572 1/2
B6 Sport	1.2, 1.2 TDI, 1.2 TSI, 1.4, 1.6 BiFuel, 1.6 TDI 06/09 - 44 -77 kW	35-168560 †	24-067898 1/2
B8	1.2, 1.2 TDI, 1.2 TSI, 1.4, 1.6 BiFuel, 1.6 TDI 06/09 - 44 -77 kW	35-168577 †	24-067904 1/2



















































				
VW				
VW POLO (6R_)				
B8	1.4 GTI 05/10 - 132 kW	35-168577 ↓	24-067904 ⚙	
B12 PK	1.2, 1.4, 1.6 BiFuel 06/09 - 44 -63 kW	46-184450		Imposições, ver certificado de inspeção técnica VA: Rebaixamento (Peritagem): 25 mm; peso do eixo até: 860 kg HA: Rebaixamento (Peritagem): 30 mm; peso do eixo até: 820 kg
B12 PK	1.4 GTI 05/10 - 132 kW	46-184467		Imposições, ver certificado de inspeção técnica VA: Rebaixamento (Peritagem): 15 mm; peso do eixo até: 940 kg HA: Rebaixamento (Peritagem): 20 mm; peso do eixo até: 820 kg
B12 PK	1.6 TDI 06/09 - 55 -77 kW	46-184467		Imposições, ver certificado de inspeção técnica VA: Rebaixamento (Peritagem): 25 mm; peso do eixo até: 940 kg HA: Rebaixamento (Peritagem): 30 mm; peso do eixo até: 820 kg
B14	1.2, 1.2 TDI, 1.2 TSI, 1.4, 1.6 BiFuel, 1.6 TDI 06/09 - 44 -77 kW	47-168091		Imposições, ver certificado de inspeção técnica VA: Rebaixamento (Peritagem): 35-50 mm; peso do eixo até: 960 kg HA: Rebaixamento (Peritagem): 30-45 mm; peso do eixo até: 800 kg
B14	1.4 GTI 05/10 - 132 kW	47-168091		Imposições, ver certificado de inspeção técnica VA: Rebaixamento (Peritagem): 20-35 mm; peso do eixo até: 960 kg HA: Rebaixamento (Peritagem): 15-30 mm; peso do eixo até: 800 kg
B16 PSS9	1.2, 1.2 TDI, 1.2 TSI, 1.4, 1.6 BiFuel, 1.6 TDI 06/09 - 44 -77 kW	48-168229		Imposições, ver certificado de inspeção técnica VA: Rebaixamento (Peritagem): 35-50 mm; peso do eixo até: 960 kg HA: Rebaixamento (Peritagem): 30-45 mm; peso do eixo até: 800 kg
B16 PSS10	1.4 GTI 05/10 - 132 kW	48-168229		Imposições, ver certificado de inspeção técnica VA: Rebaixamento (Peritagem): 20-35 mm; peso do eixo até: 960 kg HA: Rebaixamento (Peritagem): 15-30 mm; peso do eixo até: 800 kg
VW SANTANA (32B)				
B1	1.3, 1.3 CX, 1.6, 1.6 D, 1.6 TD, 1.8, 1.9, 2.0, 2.1 08/81 - 12/83 40 -85 kW	12-116768		VA: Espessura: 37 mm; Ø: 14 mm; com rolamentos de esferas
B1	1.3, 1.3 CX, 1.6, 1.6 D, 1.6 TD, 1.8, 1.9, 2.0, 2.1 08/81 - 12/83 40 -85 kW	12-117475		VA: Espessura: 41 mm; Ø: 14 mm
B2	1.3, 1.6, 1.6 D, 1.6 TD, 1.8, 1.9, 2.1 08/81 - 03/83 40 -85 kW	16-031296 ↓ 11-101307 SP		-> CH.Nr.: 32-D-155 157 VA: Øa: 50 mm
B2	1.3, 1.3 CX, 1.6, 1.6 D, 1.6 TD, 1.8, 1.9, 2.1 04/83 - 12/83 40 -85 kW	16-031296 ↓ 11-101307 SP	15-069122 ⚙ 11-101352 SP	CH.Nr.: 32-D-155 158 -> VA: Øa: 50 mm
B2	1.6 08/81 - 12/82 63 kW	16-031296 ↓ 11-101307 SP		VA: Øa: 50 mm
B2	2.0 08/83 - 12/84 85 kW	16-031296 ↓ 11-101307 SP	15-069122 ⚙ 11-101352 SP	VA: Øa: 50 mm
B3	1.3, 1.3 CX, 1.6, 1.8 08/82 - 12/84 44 -66 kW	36-134298	36-131075	para veículos com chassis standard
B3	1.6 D, 1.6 TD, 1.9, 2.0, 2.1 08/81 - 12/84 40 -85 kW	36-134397	36-131075	para veículos com chassis standard
B4	1.3, 1.6, 1.6 D, 1.6 TD, 1.8, 1.9, 2.1 08/81 - 03/83 40 -85 kW	21-030406 ↓ 11-101307 SP	19-019932 ⚙ 11-101352 SP	-> CH.Nr.: 32-D-155 157 VA: Øa: 50 mm




				
VW				
VW SANTANA (32B)				
B4	1.3, 1.3 CX, 1.6, 1.6 D, 1.6 TD, 1.8, 1.9, 2.1 04/83 - 12/83 40 - 85 kW	21-030406 ↓ 11-101307 	19-019659 ↓ 11-101352 	CH.Nr.: 32-D-155 158 -> VA: Øa: 50 mm
B4	1.6 08/81 - 12/82 63 kW	21-030406 ↓ 11-101307 	19-019932 ↓ 11-101352 	VA: Øa: 50 mm
B4	2.0 08/83 - 12/84 85 kW	21-030406 ↓ 11-101307 	19-019659 ↓ 11-101352 	VA: Øa: 50 mm
B6 Sport	1.3, 1.3 CX, 1.6, 1.6 D, 1.6 TD, 1.8, 1.9, 2.0, 2.1 08/81 - 12/83 40 - 85 kW	34-030059 ↓	24-000307 ↓ 11-101352 	VA: Øa: 50 mm




VW SANTANA				
B1	1.8 08/84 - 07/94 66 kW	12-116768		VA: Espessura: 37 mm; Øi: 14 mm; com rolamentos de esferas
B1	1.8 08/84 - 07/94 66 kW	12-117475		VA: Espessura: 41 mm; Øi: 14 mm
B2	1.8 08/84 - 07/94 66 kW	16-031296 ↓ 11-101307 	15-069122 ↓ 11-101352 	VA: Øa: 50 mm
B3	1.8 08/84 - 07/94 66 kW	36-134298	36-131075	para veículos com chassis standard
B4	1.8 08/84 - 07/94 66 kW	21-030406 ↓ 11-101307 	19-019659 ↓ 11-101352 	VA: Øa: 50 mm
B6 Sport	1.8 08/84 - 07/94 66 kW	34-030059 ↓	24-000307 ↓ 11-101352 	VA: Øa: 50 mm
















VW SANTANA				
B2	1.8 01/95 - 63 kW		15-062208 ↓ 11-101352 	para veículos com chassis standard
B2	1.8, 1.8 GLS, 1.8 i, 2.0 GLS 08/94 - 66 - 82 kW		15-062208 ↓ 11-101352 	para veículos com chassis standard
B4	1.8, 1.8 GLS, 1.8 i, 2.0 GLS 08/94 - 63 - 82 kW	22-045768 ↓ 11-101291 	19-019949 ↓ 11-101352 	para veículos com chassis standard
B6 Sport	1.8, 1.8 GLS, 1.8 i, 2.0 GLS 08/94 - 63 - 82 kW	22-040589 ↓ 11-101291 	24-015974 ↓ 11-101352 	
B8	1.8, 1.8 GLS, 1.8 i, 2.0 GLS 08/94 - 63 - 82 kW	22-043092 ↓ 11-101291 	24-026017 ↓ 11-101352 	













VW SANTANA Variant				
B1	1.8 04/85 - 02/88 66 - 71 kW	12-116768		VA: Espessura: 37 mm; Øi: 14 mm; com rolamentos de esferas
B1	1.8 04/85 - 02/88 66 - 71 kW	12-117475		VA: Espessura: 41 mm; Øi: 14 mm
B2	1.8 04/85 - 02/88 66 - 71 kW	16-031296 ↓ 11-101307 	15-069122 ↓ 11-101352 	para veículos com chassis standard VA: Øa: 50 mm
B3	1.8 04/85 - 02/88 66 - 71 kW		36-155088	modelo reforçado .
B4	1.8 04/85 - 02/88 66 - 71 kW	21-030406 ↓ 11-101307 	19-019659 ↓ 11-101352 	para veículos com chassis standard VA: Øa: 50 mm




				
VW				
VW SANTANA Variant				
B6 Sport	1.8 04/85 - 02/88 66 -71 kW	34-030059 	24-000307 	para veículos não adaptados a estradas em mão estado VA: Øa: 50 mm
VW SANTANA Variant				
B1	1.8 03/88 - 07/93 66 -71 kW	12-116775		-> CH.Nr.: 31-P-026435 VA: Øi: 14 mm; Øa: 126 mm; com rolamentos de esferas
B1	1.8 03/88 - 07/96 63 -72 kW	12-117659		VA: com rolamentos de esferas
B2	1.8 03/88 - 07/93 66 -71 kW	17-047166  11-101291 	15-062208  11-101352 	-> CH.Nr.: 31-P-026 435; para veículos com chassis standard
B2	1.8 03/88 - 07/96 63 -72 kW	17-105248  11-101291 	15-105257  11-101352 	para veículos adaptados a estradas em mão estado; Somente para veículos com eixo adicional
B2	1.8 08/93 - 07/96 63 -72 kW		15-062208  11-101352 	CH.Nr.: 31-P-026 436 ->; para veículos com chassis standard; Somente para veículos com eixo adicional
B3	1.8 03/88 - 07/96 63 -72 kW	36-130832	36-130917	para veículos com chassis standard
B3	1.8 03/88 - 07/93 66 -71 kW	36-130801	36-130795	-> CH.Nr.: 31-P-026435; para veículos com chassis standard
B3	1.8 03/88 - 07/93 66 -71 kW		36-130870	-> CH.Nr.: 31-P-026435; modelo reforçado .
B4	1.8 03/88 - 07/93 66 -71 kW	21-031502  11-101291 	19-019949  11-101352 	-> CH.Nr.: 31-P-026 435; para veículos com chassis standard VA: Somente para estruturas aparafusadas
B4	1.8 03/88 - 07/93 66 -71 kW	22-041234  11-101291 	19-019949  11-101352 	-> CH.Nr.: 31-P-026 435; para veículos com chassis standard
B4	1.8 03/88 - 07/96 63 -72 kW	22-045768  11-101291 	19-019949  11-101352 	para veículos com chassis standard; Somente para veículos com eixo adicional
B6 Sport	1.8 03/88 - 07/93 66 -71 kW	22-004062  11-101291 	24-015974  11-101352 	-> CH.Nr.: 31-P-026 435; Somente para veículos com eixo básico
B6 Sport	1.8 03/88 - 07/96 63 -72 kW	22-040589  11-101291 	24-015974  11-101352 	Somente para veículos com eixo adicional
B8	1.8 03/88 - 07/93 66 -71 kW	22-043085  11-101291 	24-026017  11-101352 	-> CH.Nr.: 31-P-026 435; Somente para veículos com eixo básico
B8	1.8 03/88 - 07/96 63 -72 kW	22-043092  11-101291 	24-026017  11-101352 	Somente para veículos com eixo adicional
VW SCIROCCO (53)				
B1	1.1, 1.3, 1.5, 1.6 02/74 - 07/80 37 -81 kW	12-117369		VA: Com manga distanciadora
B3	1.5, 1.6 02/74 - 07/80 51 -81 kW	36-134168	36-134182	
B4	1.1, 1.3, 1.5, 1.6 02/74 - 07/80 37 -81 kW	21-030338 	19-019550  11-101345 	VA: Somente para estruturas aparafusadas
B6 Sport	1.1, 1.3, 1.5, 1.6 02/74 - 07/80 37 -81 kW	34-001370 	24-008372 	VA: Somente para estruturas aparafusadas
B8	1.1, 1.3, 1.5, 1.6 02/74 - 07/80 37 -81 kW	34-001370 	24-015141 	VA: Somente para estruturas aparafusadas






























				
VW				
VW SCIROCCO (53)				
B12 PK	1.3, 1.5, 1.6 06/76 - 07/80 44 -81 kW	46-189868		Imposições, ver certificado de inspeção técnica; Somente para estruturas aparafusadas VA: Rebaixamento (Peritagem): 30-40 mm; peso do eixo até: 785 kg HA: Rebaixamento (Peritagem): 30 mm; peso do eixo até: 630 kg
VW SCIROCCO (53B)				
B1	1.3, 1.5, 1.6, 1.8, 1.8 16V 08/80 - 07/89 44 -102 kW	12-117369		VA: Com manga distanciadora
B3	1.3, 1.5, 1.6, 1.8, 1.8 16V 08/80 - 07/89 44 -102 kW	36-131105	36-134182	para veículos com chassis standard
B3	1.3, 1.5, 1.6, 1.8, 1.8 16V 08/80 - 07/89 44 -102 kW		36-155095	modelo reforçado .
B4	1.3, 1.5, 1.6, 1.8, 1.8 16V 08/80 - 07/89 44 -102 kW	21-030338 †	19-019550 $\frac{1}{\circ}$ 11-101345 SP	VA: Somente para estruturas aparafusadas
B6 Sport	1.3, 1.5, 1.6, 1.8, 1.8 16V 08/80 - 07/89 44 -102 kW	34-001370 †	24-008372 $\frac{1}{\circ}$	VA: Somente para estruturas aparafusadas
B8	1.3, 1.5, 1.6, 1.8, 1.8 16V 08/80 - 07/89 44 -102 kW	34-001370 †	24-015141 $\frac{1}{\circ}$	VA: Somente para estruturas aparafusadas
B12 PK	1.3, 1.5, 1.6, 1.8, 1.8 16V 08/80 - 07/89 44 -102 kW	46-189868		Imposições, ver certificado de inspeção técnica; Somente para estruturas aparafusadas VA: Rebaixamento (Peritagem): 30-40 mm; peso do eixo até: 785 kg HA: Rebaixamento (Peritagem): 30 mm; peso do eixo até: 630 kg
VW SCIROCCO (137)				
B4	1.4 TSI, 2.0 TDI, 2.0 TSI 09/08 - 90 -155 kW	22-131614 †	19-127439 $\frac{1}{\circ}$	para veículos com chassis standard VA: Øa: 55 mm
B4	1.4 TSI, 2.0 TDI, 2.0 TSI 09/08 - 90 -155 kW	22-139191 †	19-127439 $\frac{1}{\circ}$	para veículos com chassis desportivo VA: Øa: 55 mm
B6 Sport	1.4 TSI, 2.0 TDI, 2.0 TSI 09/08 - 90 -155 kW	35-108177 †	24-172936 $\frac{1}{\circ}$	VA: Øa: 55 mm
B6 Sport	2.0 R 11/09 - 195 kW	35-108191 †	24-178006 $\frac{1}{\circ}$	VA: Øa: 55 mm
B8	1.4 TSI, 2.0 TDI, 2.0 TSI 09/08 - 90 -155 kW	35-108191 †	24-178006 $\frac{1}{\circ}$	VA: Øa: 55 mm
B12 PK	1.4 TSI, 2.0 TDI, 2.0 TSI 09/08 - 90 -155 kW	46-184382		Imposições, ver certificado de inspeção técnica; Diâmetro exterior da estrutura frente 55 mm VA: Rebaixamento (Peritagem): 25-30 mm; peso do eixo até: 1050 kg HA: Rebaixamento (Peritagem): 20 mm; peso do eixo até: 770 kg
B14	1.4 TSI, 2.0 TDI, 2.0 TSI 09/08 - 90 -155 kW	47-158276		Imposições, ver certificado de inspeção técnica; Diâmetro exterior da estrutura frente 50 mm VA: Rebaixamento (Peritagem): 20-40 mm; peso do eixo até: 1110 kg HA: Rebaixamento (Peritagem): 20-40 mm; peso do eixo até: 800 kg
B14	1.4 TSI, 2.0 TDI, 2.0 TSI 09/08 - 90 -155 kW	47-158283		Imposições, ver certificado de inspeção técnica; Diâmetro exterior da estrutura frente 55 mm VA: Rebaixamento (Peritagem): 20-40 mm; peso do eixo até: 1110 kg HA: Rebaixamento (Peritagem): 20-40 mm; peso do eixo até: 800 kg




				
VW				
VW SCIROCCO (137)				
B14	2.0 R 11/09 - 195 kW	47-158283		Imposições, ver certificado de inspecção técnica; Diâmetro exterior da estrutura frente 55 mm VA: Rebaixamento (Peritagem): 10-30 mm; peso do eixo até: 1110 kg HA: Rebaixamento (Peritagem): 10-30 mm; peso do eixo até: 800 kg
B16 PSS10	1.4 TSI, 2.0 TDI, 2.0 TSI 09/08 - 90 -155 kW	48-156745		Imposições, ver certificado de inspecção técnica; Diâmetro exterior da estrutura frente 50 mm VA: Rebaixamento (Peritagem): 20-40 mm; peso do eixo até: 1110 kg HA: Rebaixamento (Peritagem): 20-40 mm; peso do eixo até: 800 kg
B16 PSS10	1.4 TSI, 2.0 TDI, 2.0 TSI 09/08 - 90 -155 kW	48-158176		Imposições, ver certificado de inspecção técnica; Diâmetro exterior da estrutura frente 55 mm VA: Rebaixamento (Peritagem): 20-40 mm; peso do eixo até: 1110 kg HA: Rebaixamento (Peritagem): 20-40 mm; peso do eixo até: 800 kg
B16 PSS10	2.0 R 11/09 - 195 kW	48-158176		Imposições, ver certificado de inspecção técnica; Diâmetro exterior da estrutura frente 55 mm VA: Rebaixamento (Peritagem): 10-30 mm; peso do eixo até: 1110 kg HA: Rebaixamento (Peritagem): 10-30 mm; peso do eixo até: 800 kg
B16 RC	1.4 TSI, 2.0 TDI, 2.0 TSI 09/08 - 90 -155 kW	49-196849		Modelo tipo: G07, G08, G09, G11; Imposições, ver certificado de inspecção técnica; para veículos sem regulação electr. da suspensão VA: Rebaixamento (Peritagem): 20-40 mm; peso do eixo até: 1140 kg HA: Rebaixamento (Peritagem): 20-40 mm; peso do eixo até: 1040 kg
B16 RC	2.0 R 11/09 - 195 kW	49-196849		Modelo tipo: G07, G08, G09, G11; Imposições, ver certificado de inspecção técnica; para veículos sem regulação electr. da suspensão VA: Rebaixamento (Peritagem): 10-30 mm; peso do eixo até: 1140 kg HA: Rebaixamento (Peritagem): 10-30 mm; peso do eixo até: 1040 kg
VW SHARAN (7M8, 7M9, 7M6)				
B1	1.8 T 20V, 1.9 TDI, 1.9 TDI 4motion, 2.0, 2.0 TDI, 2.8 V6 24V, 2.8 V6 24V 4motion, 2.8 VR6, 2.8 VR6 Syncro 11/96 - 66 -150 kW	12-117659		VA: com rolamentos de esferas
B3	1.8 T 20V, 1.9 TDI, 2.0 09/95 - 66 -110 kW	37-134051	38-131257	para veículos com chassis standard
B3	1.8 T 20V, 1.9 TDI, 2.0 09/95 - 66 -110 kW	37-134327	38-131264	para veículos com chassis standard; modelo reforçado .
B3	1.9 TDI 4motion, 2.8 V6 24V 4motion, 2.8 VR6 Syncro 11/96 - 85 -150 kW	37-134457	38-131271	para veículos com chassis standard
B3	2.0 TDI, 2.8 V6 24V, 2.8 VR6 09/95 - 103 -150 kW	37-134327	38-131264	para veículos com chassis standard
B3	2.0 TDI, 2.8 V6 24V, 2.8 VR6 09/95 - 103 -150 kW	37-134457	38-131271	para veículos com chassis standard; modelo reforçado .
B4	1.8 T 20V, 1.9 TDI, 2.0, 2.0 TDI, 2.8 V6 24V, 2.8 VR6 09/95 - 66 -150 kW	22-046796 †	19-061078 ∅	para veículos com chassis standard
B4	1.9 TDI 4motion, 2.8 V6 24V 4motion, 2.8 VR6 Syncro 11/96 - 85 -150 kW	22-046796 †	19-061078 ∅	
B6 Sport	1.8 T 20V, 1.9 TDI, 1.9 TDI 4motion, 2.0, 2.0 TDI, 2.8 V6 24V, 2.8 V6 24V 4motion, 2.8 VR6, 2.8 VR6 Syncro 11/96 - 66 -150 kW	35-103509 †	24-103527 ∅	para veículos com chassis standard






				
VW				
VW SHARAN (7M8, 7M9, 7M6)				
B8	1.8 T 20V, 1.9 TDI, 1.9 TDI 4motion, 2.0, 2.0 TDI, 2.8 V6 24V, 2.8 V6 24V 4motion, 2.8 VR6, 2.8 VR6 Syncro 11/96 - 66 -150 kW	35-103516 †	24-103534 ○	para veículos com chassis desportivo
B12 PK	1.8 T 20V, 2.0 09/95 - 85 -110 kW	46-192172		Imposições, ver certificado de inspecção técnica VA: Rebaixamento (Peritagem): 30 mm; peso do eixo até: 1240 kg HA: Rebaixamento (Peritagem): 30 mm; peso do eixo até: 1355 kg
B12 PK	1.9 TDI, 2.0 TDI, 2.8 V6 24V, 2.8 VR6 09/95 - 66 -150 kW	46-192165		Imposições, ver certificado de inspecção técnica VA: Rebaixamento (Peritagem): 30 mm; peso do eixo até: 1260 kg HA: Rebaixamento (Peritagem): 30 mm; peso do eixo até: 1355 kg
VW SHARAN (7N)				
B6 Sport	1.4 TSI, 2.0 TDI, 2.0 TSI 05/10 - 100 -147 kW	35-108177 †	24-172936 ○	VA: Øa: 55 mm
VW TARO				
B6 Offroad	2.4 D 4x4, 2.4 i 4x4 06/89 - 03/97 58 -84 kW	24-014687 ○	24-021289 ○ 24-026758 ○	 
VW TIGUAN (5N)				
B4	1.4 TSI, 1.4 TSI FWD, 2.0 TDI, 2.0 TDI 4motion, 2.0 TDI FWD, 2.0 TFSI 09/07 - 81 -147 kW	22-183750 †	19-170732 ○	para veículos com chassis standard; para veículos sem regulação electr. da suspensão
B6 Offroad	1.4 TSI, 1.4 TSI FWD, 2.0 TDI, 2.0 TDI 4motion, 2.0 TDI FWD, 2.0 TFSI 09/07 - 81 -147 kW	35-108177 †	24-146944 ○	para veículos sem regulação electr. da suspensão VA: Øa: 55 mm
VW TOUAREG (7LA, 7L6, 7L7)				
B4	2.5 R5 TDI, 3.0 TDI, 3.0 V6 TDI, 3.2 V6, 3.6 V6 FSI, 4.2 V8, 4.2 V8 FSI, 5.0 R50 TDI, 5.0 V10 TDI, 6.0 W12 10/02 - 05/10 120 -331 kW	i.V.  i.V. 	19-194486 ○	para veículos sem suspensão pneumática; para veículos com chassis standard
B6 Offroad	2.5 R5 TDI, 3.0 TDI, 3.0 V6 TDI, 3.2 V6, 3.6 V6 FSI, 4.2 V8, 4.2 V8 FSI, 5.0 R50 TDI, 5.0 V10 TDI, 6.0 W12 10/02 - 12/09 120 -331 kW	35-110552 †  35-110569 † 	24-110570 ○	para veículos sem suspensão pneumática
B8	2.5 R5 TDI, 3.0 TDI, 3.0 V6 TDI, 3.2 V6, 3.6 V6 FSI, 4.2 V8, 4.2 V8 FSI, 5.0 R50 TDI, 5.0 V10 TDI, 6.0 W12 10/02 - 05/10 120 -331 kW	35-110583 †  35-110590 † 	24-110600 ○	para veículos sem suspensão pneumática
B12 PK	2.5 R5 TDI, 3.0 TDI, 3.0 V6 TDI, 3.2 V6, 3.6 V6 FSI, 4.2 V8, 4.2 V8 FSI 12/02 - 05/10 128 -257 kW	46-187901		Imposições, ver certificado de inspecção técnica; para veículos sem suspensão pneumática; para veículos sem regulação de nível VA: Rebaixamento (Peritagem): 30 mm; peso do eixo até: 1510 kg HA: Rebaixamento (Peritagem): 30 mm; peso do eixo até: 1670 kg
VW TOUAREG (7P5)				
B4	3.0 V6 TDI, 3.0 V6 TSI, 3.0 V6 TSI Hybrid, 3.6 V6 FSI, 4.2 V8 FSI, 4.2 V8 TDI 01/10 - 150 -265 kW	19-189666  19-189673 	19-189680 ○	sem PASM; para veículos sem suspensão pneumática; para veículos com chassis standard
B4	3.0 V6 TDI, 3.0 V6 TSI, 3.0 V6 TSI Hybrid, 3.6 V6 FSI, 4.2 V8 FSI, 4.2 V8 TDI 01/10 - 150 -265 kW	19-189697  19-189703 	19-189710 ○	sem PASM; para veículos sem suspensão pneumática; para veículos com chassis desportivo; para veículos adaptados a estradas em mão estado







			
VW			
VW TOUAREG (7P5)			
B6 Offroad	3.0 V6 TDI, 3.0 V6 TSI, 3.0 V6 TSI Hybrid, 3.6 V6 FSI, 4.2 V8 FSI, 4.2 V8 TDI 01/10 - 150 -265 kW	24-197069  24-197076 	24-197083  sem PASM; para veículos sem suspensão pneumática
VW TOURAN (1T1, 1T2, 1T3)			
B3	1.6, 1.6 FSI 02/03 - 05/10 75 -85 kW	37-148140	36-148240 para veículos com chassis standard
B3	1.6, 1.6 FSI 02/03 - 05/10 75 -85 kW	37-148232	36-148257 modelo reforçado .
B3	1.9 TDI 08/03 - 66 -77 kW	37-148232	36-148240 para veículos com chassis standard
B3	1.9 TDI 08/03 - 66 -77 kW		36-148257 modelo reforçado .
B3	2.0 TDI, 2.0 TDI 16V 08/03 - 81 -125 kW	37-148232	36-148257 para veículos com chassis standard
B4	1.2 TSI, 1.4 Fsi, 1.4 TSI, 1.4 TSI EcoFuel, 1.6, 1.6 FSI, 1.6 TDI, 1.9 TDI, 2.0 EcoFuel, 2.0 FSI, 2.0 TDI, 2.0 TDI 16V 08/03 - 66 -125 kW	22-139320 	19-139333  para veículos com chassis standard; para veículos com chassis desportivo; para veículos sem regulação electr. da suspensão VA: Øa: 55 mm; Modelo tipo: G07
B6 Sport	1.2 TSI, 1.4 Fsi, 1.4 TSI, 1.4 TSI EcoFuel, 1.6, 1.6 FSI, 1.6 TDI, 1.9 TDI, 2.0 EcoFuel, 2.0 FSI, 2.0 TDI, 2.0 TDI 16V 08/03 - 66 -125 kW	35-108177 	24-172936  para veículos com chassis standard; para veículos sem regulação electr. da suspensão VA: Øa: 55 mm
B8	1.2 TSI, 1.4 Fsi, 1.4 TSI, 1.4 TSI EcoFuel, 1.6, 1.6 FSI, 1.6 TDI, 1.9 TDI, 2.0 EcoFuel, 2.0 FSI, 2.0 TDI, 2.0 TDI 16V 08/03 - 66 -125 kW	35-108191 	24-178006  para veículos com chassis desportivo; para veículos sem regulação electr. da suspensão VA: Øa: 55 mm
B12 PK	1.9 TDI 08/03 - 66 -77 kW	46-184009	manual; Imposições, ver certificado de inspeção técnica VA: Rebaixamento (Peritagem): 30 mm; peso do eixo até: 1160 kg HA: Rebaixamento (Peritagem): 30 mm; para veículos sem regulação de nível; peso do eixo até: 1190 kg
B12 PK	1.9 TDI 08/03 - 66 -77 kW	46-184016	Caixa de velocidades automática; Imposições, ver certificado de inspeção técnica VA: Rebaixamento (Peritagem): 30 mm; peso do eixo até: 1200 kg HA: Rebaixamento (Peritagem): 30 mm; para veículos sem regulação de nível; peso do eixo até: 1190 kg
B12 PK	2.0 TDI, 2.0 TDI 16V 08/03 - 81 -125 kW	46-184016	Imposições, ver certificado de inspeção técnica VA: Rebaixamento (Peritagem): 30 mm; peso do eixo até: 1200 kg HA: Rebaixamento (Peritagem): 30 mm; para veículos sem regulação de nível; peso do eixo até: 1190 kg
B14	1.2 TSI, 1.4 Fsi, 1.4 TSI, 1.4 TSI EcoFuel, 1.6, 1.6 FSI, 1.6 TDI, 1.9 TDI, 2.0 EcoFuel, 2.0 FSI, 2.0 TDI, 2.0 TDI 16V 08/03 - 66 -125 kW	47-127708	Imposições, ver certificado de inspeção técnica; para veículos sem regulação electr. da suspensão; Diâmetro exterior da estrutura frente 55 mm VA: Rebaixamento (Peritagem): 30-50 mm; peso do eixo até: 1210 kg HA: Rebaixamento (Peritagem): 30-50 mm; peso do eixo até: 1240 kg
B16 PSS10	1.2 TSI, 1.4 Fsi, 1.4 TSI, 1.4 TSI EcoFuel, 1.6, 1.6 FSI, 1.6 TDI, 1.9 TDI, 2.0 EcoFuel, 2.0 FSI, 2.0 TDI, 2.0 TDI 16V 08/03 - 66 -125 kW	48-135245	Imposições, ver certificado de inspeção técnica; para veículos sem regulação electr. da suspensão; Diâmetro exterior da estrutura frente 55 mm VA: Rebaixamento (Peritagem): 30-50 mm; peso do eixo até: 1210 kg HA: Rebaixamento (Peritagem): 30-50 mm; peso do eixo até: 1250 kg








			
VW			
VW VENTO (1H2)			
B1	1.4, 1.6, 1.8, 1.9 D, 1.9 TD, 1.9 TDI, 2.0, 2.0 GL, 2.8 VR6 11/91 - CH-Nr. 40 -128 kW	12-116775	12-117239 -> CH.Nr.: 1-H-SW026538 VA: Øi: 14 mm; Øa: 126 mm; com rolamentos de esferas
B1	1.4, 1.6, 1.8, 1.9 D, 1.9 TD, 1.9 TDI, 2.0, 2.0 GL, 2.8 VR6 CH-Nr. - 09/98 40 -128 kW	12-117659	12-117239 CH.Nr.: 1-H-SW026539 -> VA: com rolamentos de esferas
B1	1.9 SDI 04/97 - 09/98 47 kW	12-117659	VA: com rolamentos de esferas
B2	1.4, 1.6 11/91 - 08/94 40 -55 kW	17-047142 † 11-101291 SP	15-062192 † 11-101352 SP para veiculos com chassis standard
B2	1.4, 1.6 09/94 - 09/98 40 -74 kW	17-104029 † 11-101291 SP	15-062192 † 11-101352 SP para veiculos com chassis standard
B2	1.4, 1.6, 1.8, 1.9 D, 1.9 SDI, 1.9 TD, 1.9 TDI, 2.0, 2.0 GL 09/94 - 09/98 40 -85 kW	17-107150 † 11-101291 SP	para veiculos adaptados a estradas em mão estado
B2	1.8, 1.9 D, 1.9 TD, 1.9 TDI, 2.0, 2.0 GL 11/91 - 08/94 48 -85 kW	17-047142 † 11-101291 SP	15-062192 † 11-101352 SP Variante de equipamento: ex. GT
B2	1.8, 1.9 D, 1.9 SDI, 1.9 TD, 1.9 TDI, 2.0, 2.0 GL 09/94 - 09/98 47 -85 kW	17-104029 † 11-101291 SP	15-062192 † 11-101352 SP Variante de equipamento: ex. GT
B3	1.4 11/91 - 08/94 40 -44 kW	36-131112	36-131136 para veiculos com chassis standard
B3	1.6 09/93 - 09/98 55 -74 kW	37-131333	36-131136 para veiculos com chassis standard
B3	1.8 11/91 - 08/94 55 -66 kW	36-130818	36-131136 para veiculos com chassis standard
B3	1.8 09/93 - 09/98 55 -66 kW	37-131333	36-131136 para veiculos com chassis standard
B3	2.0, 2.0 GL 11/91 - 09/93 62 -85 kW	36-130825	36-131143 para veiculos com chassis standard
B3	2.0, 2.0 GL 09/93 - 09/98 62 -85 kW	37-134211	36-131143 para veiculos com chassis standard
B3	2.8 VR6 01/92 - 08/94 128 kW	36-134205	36-131143 para veiculos com chassis standard
B3	2.8 VR6 09/93 - 09/98 120 -128 kW	37-134228	36-131143 para veiculos com chassis standard
B3	1.9 SDI, 1.9 TD, 1.9 TDI 09/93 - 09/98 47 -81 kW	37-131333	36-131136 para veiculos com chassis standard
B3	1.9 D 11/91 - 09/94 48 kW	36-130818	36-131136 para veiculos com chassis standard
B3	1.9 D 09/93 - 09/98 48 kW	37-131333	36-131136 para veiculos com chassis standard
B3	1.9 TD 11/91 - 09/94 55 kW	36-130818	36-131136 para veiculos com chassis standard
B4	1.4, 1.6 11/91 - 08/94 40 -55 kW	22-041142 † 11-101291 SP	19-019741 † 11-101352 SP para veiculos com chassis standard
B4	1.4, 1.6, 1.8, 1.9 D, 1.9 SDI, 1.9 TD, 1.9 TDI, 2.0, 2.0 GL 11/91 - 09/98 40 -85 kW	22-045027 † 11-101291 SP	19-124681 † 11-101352 SP para veiculos adaptados a estradas em mão estado; Somente para veiculos com eixo adicional








				
VW				
VW VENTO (1H2)				
B4	1.4, 1.6 09/94 - 09/98 40 -74 kW	22-045010 † 11-101291 	19-019741  11-101352 	para veículos com chassis standard
B4	1.8, 1.9 D, 1.9 SDI, 1.9 TD, 1.9 TDI, 2.0, 2.0 GL 11/91 - 09/98 47 -85 kW	22-045010 † 11-101291 	19-019741  11-101352 	Variante de equipamento: ex. GT; para veículos com chassis standard; Somente para veículos com eixo adicional
B4	1.8, 1.9 TD, 2.0, 2.0 GL 11/91 - 09/98 55 -85 kW	22-041227 † 11-101291 	19-019963  11-101352 	Variante de equipamento: GT; para veículos com chassis desportivo; Somente para veículos com eixo adicional
B6 Sport	1.4, 1.6, 1.8, 1.9 D, 1.9 SDI, 1.9 TD, 1.9 TDI, 2.0, 2.0 GL, 2.8 VR6 11/91 - 09/98 40 -128 kW	22-181657 † 11-101291 	24-015240  11-101352 	Somente para veículos com eixo básico VA: Tubo duplo
B6 Sport	1.4, 1.6, 1.8, 1.9 D, 1.9 SDI, 1.9 TD, 1.9 TDI, 2.0, 2.0 GL, 2.8 VR6 11/91 - 09/98 40 -128 kW	35-043959 †	24-015240  11-101352 	Somente para veículos com eixo básico VA: Tubo simples
B6 Sport	1.4, 1.6, 1.8, 1.9 D, 1.9 SDI, 1.9 TD, 1.9 TDI, 2.0, 2.0 GL, 2.8 VR6 11/91 - 09/98 40 -128 kW	35-043911 †	24-015240  11-101352 	Somente para veículos com eixo adicional VA: Tubo simples
B6 Sport	1.4, 1.6, 1.8, 1.9 D, 1.9 SDI, 1.9 TD, 1.9 TDI, 2.0, 2.0 GL, 2.8 VR6 11/91 - 09/98 40 -128 kW	22-040237 † 11-101291 	24-015240  11-101352 	Somente para veículos com eixo adicional VA: Tubo duplo
B8	1.4, 1.6, 1.8, 1.9 D, 1.9 SDI, 1.9 TD, 1.9 TDI, 2.0, 2.0 GL, 2.8 VR6 11/91 - 09/98 40 -128 kW	22-003737 † 11-101291 	24-015295  11-101352 	Somente para veículos com eixo básico VA: Tubo duplo
B8	1.4, 1.6, 1.8, 1.9 D, 1.9 SDI, 1.9 TD, 1.9 TDI, 2.0, 2.0 GL, 2.8 VR6 11/91 - 09/98 40 -128 kW	35-043966 †	24-015295  11-101352 	Somente para veículos com eixo básico VA: Tubo simples
B8	1.4, 1.6, 1.8, 1.9 D, 1.9 SDI, 1.9 TD, 1.9 TDI, 2.0, 2.0 GL, 2.8 VR6 11/91 - 09/98 40 -128 kW	35-043928 †	24-015295  11-101352 	Somente para veículos com eixo adicional VA: Tubo simples
B10	1.4, 1.6, 1.8 11/91 - 09/98 40 -74 kW	46-112279		Imposições, ver certificado de inspeção técnica; Somente para veículos com eixo básico VA: Rebaixamento (Peritagem): 60 mm; só em conjunto com 1H0 412 341 HA: Rebaixamento (Peritagem): 40 mm
B10	1.9 D, 1.9 SDI, 1.9 TD, 1.9 TDI 11/91 - 09/98 47 -81 kW	46-113221		Imposições, ver certificado de inspeção técnica; Somente para veículos com eixo básico VA: Rebaixamento (Peritagem): 60 mm; só em conjunto com 1H0 412 341 HA: Rebaixamento (Peritagem): 40 mm
B12 PK	1.4, 1.6, 1.8, 1.9 D, 1.9 TD, 1.9 TDI, 2.0, 2.0 GL, 2.8 VR6 11/91 - 08/94 40 -128 kW	46-189981		Imposições, ver certificado de inspeção técnica; Somente para veículos com eixo básico VA: Rebaixamento (Peritagem): 30 mm; peso do eixo até: 980 kg HA: Rebaixamento (Peritagem): 30 mm; peso do eixo até: 840 kg
B12 PK	1.4, 1.6, 1.8, 1.9 D, 1.9 TD, 1.9 TDI, 2.0, 2.0 GL, 2.8 VR6 CH-Nr. - 09/98 40 -128 kW	46-190000		CH.Nr.: 199409 ->; Imposições, ver certificado de inspeção técnica; Somente para veículos com eixo adicional VA: Rebaixamento (Peritagem): 30 mm; peso do eixo até: 980 kg HA: Rebaixamento (Peritagem): 30 mm; peso do eixo até: 840 kg
B12 SL	1.4, 1.6, 1.8, 2.0, 2.0 GL 11/91 - 09/98 40 -85 kW	46-190048		Imposições, ver certificado de inspeção técnica; Somente para veículos com eixo básico VA: Rebaixamento (Peritagem): 45-50 mm; peso do eixo até: 860 kg HA: Rebaixamento (Peritagem): 30-35 mm; peso do eixo até: 840 kg
B12 SL	1.4, 1.6, 1.8, 1.9 D, 1.9 SDI, 1.9 TD, 1.9 TDI, 2.0, 2.0 GL, 2.8 VR6 11/91 - 09/98 40 -128 kW	46-190017		Imposições, ver certificado de inspeção técnica; Somente para veículos com eixo básico VA: Rebaixamento (Peritagem): 45-50 mm; peso do eixo até: 950 kg HA: Rebaixamento (Peritagem): 30-35 mm; peso do eixo até: 840 kg





				
VW				
VW VENTO (1H2)				
B12 SL	1.4, 1.6, 1.8, 1.9 D, 1.9 SDI, 1.9 TD, 1.9 TDI, 2.0, 2.0 GL, 2.8 VR6 11/91 - 09/98 40 -128 kW	46-190024	Imposições, ver certificado de inspeção técnica; Somente para veículos com eixo adicional VA: Rebaixamento (Peritagem): 45-50 mm; peso do eixo até: 950 kg HA: Rebaixamento (Peritagem): 30-35 mm; peso do eixo até: 840 kg	
B14	1.4, 1.6, 1.8, 1.9 D, 1.9 SDI, 1.9 TD, 1.9 TDI, 2.0, 2.0 GL, 2.8 VR6 11/91 - 09/98 40 -128 kW	47-124844	Imposições, ver certificado de inspeção técnica; Discos de distân. necess. para algumas comb. de rodas/pneus VA: Rebaixamento (Peritagem): 30-50 mm; peso do eixo até: 980 kg HA: Rebaixamento (Peritagem): 10-30 mm; peso do eixo até: 840 kg	
B16 PSS9	1.4, 1.6, 1.8, 1.9 D, 1.9 SDI, 1.9 TD, 1.9 TDI, 2.0, 2.0 GL, 2.8 VR6 11/91 - 09/98 40 -128 kW	48-080569	Imposições, ver certificado de inspeção técnica; Discos de distân. necess. para algumas comb. de rodas/pneus VA: Rebaixamento (Peritagem): 30-50 mm; peso do eixo até: 980 kg HA: Rebaixamento (Peritagem): 10-30 mm; peso do eixo até: 840 kg	
VW 411,412				
B6 Sport	1.7, 1.8 07/68 - 03/75 50 -63 kW	34-000311 ↓	VA: Serviço de reparação rápida .; Devolução obrigatória da peça velha .	
VW 412 Variant				
B6 Sport	1.7, 1.8 E,LE 01/72 - 03/75 55 -63 kW	34-000311 ↓	VA: Serviço de reparação rápida .; Devolução obrigatória da peça velha .	
VW 1500,1600 Hatchback (31)				
B6 Sport	1.5 L, 1.6 TL 07/68 - 07/73 33 -40 kW	24-632188 ○	24-006347 ○	Eixo com braço transversal duplo
B6 Sport	1.6 TL 01/64 - 01/68 40 kW	24-632188 ○	24-000321 ○	Eixo oscilante HA: Dados: 280/100
VW 1500,1600 (31)				
B6 Sport	1.5, 1.5 S, 1.6, 1.6 L, 1.6 TL 01/64 - 01/68 33 -40 kW	24-632188 ○	24-000321 ○	Eixo oscilante HA: Dados: 280/100
B6 Sport	1.5, 1.6, 1.6 L, 1.6 TL 07/68 - 07/73 33 -40 kW	24-632188 ○	24-006347 ○	Eixo com braço transversal duplo
VW 1500,1600 Variant (36)				
B6 Sport	1.5, 1.5 S, 1.6 L 01/64 - 01/68 33 -40 kW	24-632188 ○	24-000321 ○	Eixo oscilante HA: Dados: 280/100
B6 Sport	1.5, 1.6 L 07/68 - 07/73 33 -40 kW	24-632188 ○	24-006347 ○	Eixo com braço transversal duplo
VW CRAFTER 30-35 Autocarro (2E)				
B4	2.5 TDI 04/06 - 65 -120 kW	22-184238 †	19-171579 ○	Modelo tipo: 30-35; para veículos com chassis standard
B4	2.5 TDI 04/06 - 65 -120 kW	22-184245 †	19-169279 ○	Modelo tipo: 30-35; modelo reforçado .
VW CRAFTER 30-50 Caixa (2E)				
B4	2.5 TDI 04/06 - 65 -120 kW	22-184238 †	19-171579 ○	Modelo tipo: 30-35; para veículos com chassis standard
B4	2.5 TDI 04/06 - 65 -120 kW	22-184245 †	19-169279 ○	Modelo tipo: 30-35; modelo reforçado .





























			
VW			
VW CRAFTER 30-50 Caixa (2E)			
B4	2.5 TDI 04/06 - 65 -120 kW	22-184245 	19-169163  Modelo tipo: 30-50; para veículos com chassis standard




VW CRAFTER 30-50 Camião de plataforma/chassis (2E)			
B4	2.5 TDI 04/06 - 65 -120 kW	22-184238 	19-171579  Modelo tipo: 30-35; para veículos com chassis standard
B4	2.5 TDI 04/06 - 65 -120 kW	22-184245 	19-169279  Modelo tipo: 30-35; modelo reforçado .
B4	2.5 TDI 04/06 - 65 -120 kW	22-184245 	19-169163  Modelo tipo: 30-50; para veículos com chassis standard

VW LT 28-35 I Autocarro (281-363)			
B2	2.0, 2.4 D 04/75 - 11/82 55 kW	i.V. 	15-100078 
B2	2.4, 2.4 D, 2.4 i, 2.4 TD 12/82 - 06/96 51 -75 kW	i.V. 	15-107282 
B2	2.4 D 12/82 - 07/92 55 kW	i.V. 	15-107282 
B3	2.0, 2.4, 2.4 D, 2.4 i, 2.4 TD 04/75 - 07/89 51 -75 kW	36-131310	modelo reforçado . HA: Suspensão de molas de folhas
B3	2.0, 2.4, 2.4 D, 2.4 i, 2.4 TD 04/75 - 07/89 51 -75 kW	36-155118	Modelo tipo: komfort HA: Suspensão de molas de folhas
B3	2.0, 2.4, 2.4 D, 2.4 i, 2.4 TD 04/75 - 07/89 51 -75 kW	36-155125	HA: Suspensão de molas de folhas
B4	2.4, 2.4 D, 2.4 i, 2.4 TD 01/79 - 06/96 51 -75 kW		19-104300 

VW LT 28-35 I Caixa (281-363)			
B2	2.0, 2.4 D, 2.7 D 04/75 - 11/82 48 -55 kW	i.V. 	15-100078 
B2	2.4, 2.4 D, 2.4 i, 2.4 TD 12/82 - 08/92 51 -75 kW	i.V. 	15-107282 
B2	2.4 D 12/82 - 07/92 55 kW	15-108418 	15-107282 
B3	2.0, 2.4, 2.4 D, 2.4 i, 2.4 TD, 2.7 D 04/75 - 08/92 48 -75 kW	36-131310	modelo reforçado . HA: Suspensão de molas de folhas
B3	2.0, 2.4, 2.4 D, 2.4 i, 2.4 TD, 2.7 D 04/75 - 08/92 48 -75 kW	36-155118	Modelo tipo: komfort HA: Suspensão de molas de folhas
B3	2.0, 2.4, 2.4 D, 2.4 i, 2.4 TD, 2.7 D 04/75 - 08/92 48 -75 kW	36-155125	HA: Suspensão de molas de folhas
B4	2.4, 2.4 D, 2.4 i, 2.4 TD 12/82 - 08/92 51 -75 kW		19-104300 









VW LT 28-35 I Camião de plataforma/chassis (281-363)			
B2	2.0, 2.4 D, 2.7 D 04/75 - 11/82 48 -55 kW	i.V. 	15-100078 
B2	2.0, 2.4, 2.4 D, 2.4 i, 2.4 TD 12/82 - 09/93 51 -75 kW	i.V. 	15-107282 

			
VW			
VW LT 28-35 I Camião de plataforma/chassis (281-363)			
B3	2.0, 2.4, 2.4 D, 2.4 i, 2.4 TD, 2.7 D 04/75 - 09/93 48 -75 kW	36-131310	modelo reforçado . HA: Suspensão de molas de folhas
B3	2.0, 2.4, 2.4 D, 2.4 i, 2.4 TD, 2.7 D 04/75 - 09/93 48 -75 kW	36-155118	Modelo tipo: komfort HA: Suspensão de molas de folhas
B3	2.0, 2.4, 2.4 D, 2.4 i, 2.4 TD, 2.7 D 04/75 - 09/93 48 -75 kW	36-155125	HA: Suspensão de molas de folhas
B4	2.4, 2.4 D, 2.4 i, 2.4 TD 12/82 - 09/93 51 -75 kW		19-104300 
VW LT 40-55 I Caixa (291-512)			
B2	2.0, 2.4 D 04/75 - 11/82 55 kW	15-108418 	15-100078 
B2	2.0, 2.4 D 12/82 - 07/92 55 kW	15-108418 	i.V. 
B2	2.4, 2.4 D, 2.4 i, 2.4 TD 12/82 - 08/92 51 -75 kW	15-108418 	i.V. 
VW LT 40-55 I Camião de plataforma/chassis (293-909)			
B2	2.0, 2.4 D 04/75 - 12/82 55 kW	15-108418 	15-100078 
B2	2.0, 2.4, 2.4 D, 2.4 TD 12/82 - 09/93 55 -75 kW	15-108418 	i.V. 
B2	2.4 D, 2.4 i, 2.4 TD 08/90 - 06/96 51 -70 kW	15-108418 	i.V. 
VW LT 28-35 II Autocarro (2DM)			
B4	2.3, 2.5 SDI, 2.5 TDI, 2.8 TDi 05/96 - 07/06 55 -116 kW	22-123411 	19-100180  para veículos com chassis standard
VW LT 28-46 II Caixa (2DX0AE)			
B4	2.3, 2.5 SDI, 2.5 TDI, 2.8 TDI 05/96 - 07/06 55 -116 kW	22-123411 	19-100180  Modelo tipo: LT28, LT35; para veículos com chassis standard
B4	2.3, 2.5 SDI, 2.5 TDI, 2.8 TDI 05/96 - 07/06 55 -116 kW	22-123404 	19-167985  Modelo tipo: LT 46; para veículos com chassis standard
VW LT 28-46 II Camião de plataforma/chassis (2DX0FE)			
B4	2.3, 2.5 SDI, 2.5 TDI, 2.8 TDI 06/96 - 07/06 55 -116 kW	22-123411 	19-100180  Modelo tipo: LT28, LT35; para veículos com chassis standard
B4	2.3, 2.5 SDI, 2.5 TDI, 2.8 TDI 06/96 - 07/06 55 -116 kW	22-123404 	19-167985  Modelo tipo: LT 46; para veículos com chassis standard
VW TRANSPORTER I Autocarro (22, 24, 25, 28)			
B6 Sport	1.1, 1.2, 1.5, 1.6 01/55 - 07/67 18 -35 kW		24-000321  HA: Dados: 280/100
VW TRANSPORTER I Caixa (21, 23)			
B6 Sport	1.2, 1.5, 1.6 01/55 - 12/68 25 -35 kW		24-000321  HA: Dados: 280/100









			
--	---	---	---

VW





VW TRANSPORTER II Autocarro

B6 Sport	1.6 08/67 - 07/70 34 kW	24-632799 	24-632805 	
B6 Sport	1.6, 1.7 08/70 - 08/73 37 - 49 kW	24-632799 	24-632805 	
B6 Sport	1.6, 1.7 09/73 - 04/79 37 - 49 kW	24-632799 	24-634649 	
B6 Sport	1.8, 2.0 11/73 - 04/79 50 - 51 kW	24-632799 	24-634649 	





VW TRANSPORTER II Caixa

B6 Sport	1.6 08/70 - 08/73 37 kW	24-632799 	24-632805 	
B6 Sport	1.6, 1.7 09/73 - 04/79 37 - 49 kW	24-632799 	24-634649 	
B6 Sport	1.7 08/71 - 08/73 49 kW	24-632799 	24-632805 	
B6 Sport	1.8, 2.0 11/73 - 07/79 50 - 51 kW	24-632799 	24-634649 	





VW TRANSPORTER II Camião de plataforma/chassis




B6 Sport	1.6 08/68 - 08/73 37 kW	24-632799 	24-632805 	
B6 Sport	1.6 09/73 - 07/79 37 kW	24-632799 	24-634649 	

VW TRANSPORTER III Autocarro

B3	1.6, 1.6 D, 1.6 TD, 1.7 D, 1.9, 2.0, 2.1, 2.1 i 05/79 - 07/92 37 - 82 kW	36-134465	38-131172	para veículos com chassis standard
B3	1.6, 1.6 D, 1.6 TD, 1.7 D, 1.9, 2.0, 2.1, 2.1 i 05/79 - 07/92 37 - 82 kW	36-134472	38-131219	modelo reforçado .
B4	1.6, 1.6 D, 1.6 TD, 1.7 D, 1.9, 2.0, 2.1, 2.1 i 05/79 - 07/92 37 - 82 kW	19-020198 	19-020075 	
B6 Sport	1.6, 1.6 D, 1.6 TD, 1.7 D, 1.9, 2.0, 2.1, 2.1 i 05/79 - 07/92 37 - 82 kW	24-008204 	24-008303 	




VW TRANSPORTER III Caixa

B3	1.6, 1.6 D, 1.6 TD, 1.7 D, 1.9, 2.0, 2.1, 2.1 i 05/79 - 07/92 37 - 82 kW	36-134465	38-131172	para veículos com chassis standard
B3	1.6, 1.6 D, 1.6 TD, 1.7 D, 1.9, 2.0, 2.1, 2.1 i 05/79 - 07/92 37 - 82 kW	36-134472	38-131219	modelo reforçado .
B4	1.6, 1.6 D, 1.6 TD, 1.7 D, 1.9, 2.0, 2.1, 2.1 i 05/79 - 07/92 37 - 82 kW	19-020198 	19-020075 	
B6 Sport	1.6, 1.6 D, 1.6 TD, 1.7 D, 1.9, 2.0, 2.1, 2.1 i 05/79 - 07/92 37 - 82 kW	24-008204 	24-008303 	

				
VW				
VW TRANSPORTER III Camião de plataforma/chassis				
B3	1.6 D, 1.6 TD, 1.7 D, 1.9, 2.0, 2.1, 2.1 i 05/79 - 07/92 37 -82 kW	36-134465	38-131172	para veículos com chassis standard
B3	1.6 D, 1.6 TD, 1.7 D, 1.9, 2.0, 2.1, 2.1 i 05/79 - 07/92 37 -82 kW	36-134472	38-131219	modelo reforçado .
B4	1.6 D, 1.6 TD, 1.7 D, 1.9, 2.0, 2.1, 2.1 i 05/79 - 07/92 37 -82 kW	19-020198 $\frac{1}{0}$	19-020075 $\frac{0}{0}$	
B6 Sport	1.6 D, 1.6 TD, 1.7 D, 1.9, 2.0, 2.1, 2.1 i 05/79 - 07/92 37 -82 kW	24-008204 $\frac{1}{0}$	24-008303 $\frac{0}{0}$	




VW TRANSPORTER IV Autocarro (70XB, 70XC, 7DB, 7DW)				
B3	1.8, 1.9 D, 1.9 TD, 2.0, 2.4 D, 2.4 D Syncro, 2.5, 2.5 Syncro, 2.5 TDI, 2.5 TDI Syncro, 2.8 Syncro, 2.8 V6, 2.8 VR 6 11/90 - 04/00 44 -150 kW		38-131233	para veículos com chassis standard VA: para veículos com suspensão de barra de torção
B3	1.8, 1.9 D, 1.9 TD, 2.0, 2.4 D, 2.4 D Syncro, 2.5, 2.5 Syncro, 2.5 TDI, 2.5 TDI Syncro, 2.8 Syncro, 2.8 V6, 2.8 VR 6 11/90 - 04/00 44 -150 kW		38-131240	modelo reforçado . VA: para veículos com suspensão de barra de torção
B4	1.8, 1.9 D, 1.9 TD, 2.0, 2.4 D, 2.4 D Syncro, 2.5, 2.5 Syncro, 2.5 TDI, 2.5 TDI Syncro, 2.8 Syncro, 2.8 V6, 2.8 VR 6 11/90 - 04/00 44 -150 kW	19-028514 $\frac{1}{0}$	19-028521 $\frac{0}{1}$	HA: a partir da carga útil 1000 kg
B6 Sport	1.8, 1.9 D, 1.9 TD, 2.0, 2.4 D, 2.4 D Syncro, 2.5, 2.5 Syncro, 2.5 TDI, 2.5 TDI Syncro, 2.8 Syncro, 2.8 V6, 2.8 VR 6 11/90 - 04/00 44 -150 kW	24-019118 $\frac{1}{0}$	24-019125 $\frac{0}{1}$	
B12 PK	1.8, 1.9 D, 1.9 TD, 2.0, 2.4 D, 2.4 D Syncro, 2.5, 2.5 Syncro, 2.5 TDI, 2.5 TDI Syncro, 2.8 Syncro, 2.8 V6, 2.8 VR 6 11/90 - 04/00 44 -150 kW	46-192134		Imposições, ver certificado de inspeção técnica VA: Rebaixamento (Peritagem): 40-45 mm; peso do eixo até: 1600 kg HA: Rebaixamento (Peritagem): 45 mm; peso do eixo até: 1490 kg




VW TRANSPORTER IV Caixa (70XA)				
B3	1.9 D, 1.9 TD, 2.0, 2.4 D, 2.4 D Syncro, 2.5, 2.5 Syncro, 2.5 TDI, 2.5 TDI Syncro 07/90 - 04/03 45 -111 kW		38-131233	para veículos com chassis standard VA: para veículos com suspensão de barra de torção
B3	1.9 D, 1.9 TD, 2.0, 2.4 D, 2.4 D Syncro, 2.5, 2.5 Syncro, 2.5 TDI, 2.5 TDI Syncro 07/90 - 04/03 45 -111 kW		38-131240	modelo reforçado . VA: para veículos com suspensão de barra de torção
B4	1.9 D, 1.9 TD, 2.0, 2.4 D, 2.4 D Syncro, 2.5, 2.5 Syncro, 2.5 TDI, 2.5 TDI Syncro, 2.8 VR6 07/90 - 04/03 45 -150 kW	19-028514 $\frac{1}{0}$	19-028521 $\frac{0}{1}$	HA: a partir da carga útil 1000 kg
B6 Sport	1.9 D, 1.9 TD, 2.0, 2.4 D, 2.4 D Syncro, 2.5, 2.5 Syncro, 2.5 TDI, 2.5 TDI Syncro, 2.8 VR6 07/90 - 04/03 45 -150 kW	24-019118 $\frac{1}{0}$	24-019125 $\frac{0}{1}$	

			
VW			
VW TRANSPORTER IV Caixa (70XA)			
B12 PK	1.9 D, 1.9 TD, 2.0, 2.4 D, 2.4 D Syncro, 2.5, 2.5 Syncro, 2.5 TDI, 2.5 TDI Syncro, 2.8 VR6 07/90 - 04/03 45 -150 kW	46-192134	Imposições, ver certificado de inspeção técnica VA: Rebaixamento (Peritagem): 40-45 mm; peso do eixo até: 1600 kg HA: Rebaixamento (Peritagem): 45 mm; peso do eixo até: 1490 kg

VW TRANSPORTER IV Camião de plataforma/chassis (70XD)			
B3	1.8, 1.9 D, 1.9 TD, 2.0, 2.4 D, 2.4 D Syncro, 2.5, 2.5 Syncro, 2.5 TDI, 2.5 TDI Syncro 11/90 - 04/03 45 -85 kW		38-131233 para veículos com chassis standard VA: para veículos com suspensão de barra de torção
B3	1.8, 1.9 D, 1.9 TD, 2.0, 2.4 D, 2.4 D Syncro, 2.5, 2.5 Syncro, 2.5 TDI, 2.5 TDI Syncro 11/90 - 04/03 45 -85 kW		38-131240 modelo reforçado . VA: para veículos com suspensão de barra de torção
B4	1.8, 1.9 D, 1.9 TD, 2.0, 2.4 D, 2.4 D Syncro, 2.5, 2.5 Syncro, 2.5 TDI, 2.5 TDI Syncro 11/90 - 04/03 45 -85 kW	19-028514 $\frac{1}{0}$	19-028521 $\frac{0}{1}$ HA: a partir da carga útil 1000 kg
B6 Sport	1.8, 1.9 D, 1.9 TD, 2.0, 2.4 D, 2.4 D Syncro, 2.5, 2.5 Syncro, 2.5 TDI, 2.5 TDI Syncro 11/90 - 04/03 45 -85 kW	24-019118 $\frac{1}{0}$	24-019125 $\frac{0}{1}$
B12 PK	1.8, 1.9 D, 1.9 TD, 2.0, 2.4 D, 2.4 D Syncro, 2.5, 2.5 Syncro, 2.5 TDI, 2.5 TDI Syncro, 2.8 11/90 - 05/00 45 -103 kW	46-192134	Imposições, ver certificado de inspeção técnica VA: Rebaixamento (Peritagem): 40-45 mm; peso do eixo até: 1600 kg HA: Rebaixamento (Peritagem): 45 mm; peso do eixo até: 1490 kg




VW MULTIVAN V (7HM, 7HF, 7HN, 7EF, 7EM, 7EN)			
B3	1.9 TDI, 2.0 11/03 - 62 -85 kW	37-148164	38-148194 para veículos com chassis standard
B3	1.9 TDI, 2.0 11/03 - 62 -85 kW	37-148171	38-148200 modelo reforçado .
B3	1.9 TDI, 2.0 11/03 - 62 -85 kW	37-148164	38-148200 Modelo tipo: Vollausstattung; para veículos com chassis standard
B3	1.9 TDI, 2.0 11/03 - 62 -85 kW	37-148171	38-148217 Modelo tipo: Vollausst./Camper; modelo reforçado .
B3	2.5 TDI, 3.2 V6 04/03 - 11/09 96 -173 kW	37-148171	38-148194 para veículos com chassis standard
B3	2.5 TDI, 3.2 V6 04/03 - 11/09 96 -173 kW		38-148200 modelo reforçado .
B3	2.5 TDI, 3.2 V6 04/03 - 11/09 96 -173 kW	37-148171	38-148200 Modelo tipo: Vollausstattung; para veículos com chassis standard
B3	2.5 TDI, 3.2 V6 04/03 - 11/09 96 -173 kW		38-148217 Modelo tipo: Vollausst./Camper; modelo reforçado .
B4	1.9 TDI, 2.0, 2.0 BiTDI, 2.0 BiTDI 4motion, 2.0 TDI, 2.0 TDI 4motion, 2.5 TDI, 2.5 TDI 4motion, 3.2 4motion, 3.2 V6, 3.2 V6 4motion 07/04 - 62 -173 kW	22-140098 $\frac{1}{1}$	19-140100 $\frac{0}{0}$ para veículos sem chassis desportivo; não para: 1BV VA: não para: 1BH
B4	1.9 TDI, 2.0, 2.0 BiTDI, 2.0 BiTDI 4motion, 2.0 TDI, 2.0 TDI 4motion, 2.5 TDI, 2.5 TDI 4motion, 3.2 4motion, 3.2 V6, 3.2 V6 4motion 07/04 - 62 -173 kW	22-193032 $\frac{1}{1}$	19-140100 $\frac{0}{0}$ para veículos adaptados a estradas em mão estado

				
VW				
VW MULTIVAN V (7HM, 7HF, 7HN, 7EF, 7EM, 7EN)				
B6 Sport	1.9 TDI, 2.0, 2.0 BiTDI, 2.0 BiTDI 4motion, 2.0 TDI, 2.0 TDI 4motion, 2.5 TDI, 2.5 TDI 4motion, 3.2 4motion, 3.2 V6, 3.2 V6 4motion 07/04 - 62 -173 kW	22-142429 †	24-109116 ∅	para veículos sem chassis desportivo; não para: 1BH; não para: 1BV
B8	1.9 TDI, 2.0, 2.0 BiTDI, 2.0 BiTDI 4motion, 2.0 TDI, 2.0 TDI 4motion, 2.5 TDI, 2.5 TDI 4motion, 3.2 4motion, 3.2 V6, 3.2 V6 4motion 07/04 - 62 -173 kW	22-142436 †	24-109130 ∅	para veículos com chassis desportivo; não para: 1BH
B12 PK	1.9 TDI, 2.0, 2.0 TDI 11/03 - 62 -103 kW	46-192141		Imposições, ver certificado de inspeção técnica; não para: 1BH VA: Rebaixamento (Peritagem): 30 mm; peso do eixo até: 1550 kg HA: Rebaixamento (Peritagem): 30 mm; peso do eixo até: 1720 kg
B12 PK	2.0 TDI, 2.5 TDI, 3.2 V6 02/04 - 62 -173 kW	46-192158		Imposições, ver certificado de inspeção técnica; não para: 1BH VA: Rebaixamento (Peritagem): 30 mm; peso do eixo até: 1710 kg HA: Rebaixamento (Peritagem): 30 mm; peso do eixo até: 1720 kg
VW TRANSPORTER V Autocarro (7HB, 7HJ, 7EB, 7EJ)				
B3	1.9 TDI, 2.0 11/03 - 62 -85 kW	37-148164	38-148194	para veículos com chassis standard
B3	1.9 TDI, 2.0 11/03 - 62 -85 kW	37-148171	38-148200	modelo reforçado .
B3	1.9 TDI, 2.0 11/03 - 62 -85 kW	37-148164	38-148217	Modelo tipo: Vollaustattung; Modelo tipo: Camping
B3	2.5 TDI, 3.2 V6 04/03 - 11/09 96 -173 kW	37-148171	38-148200	para veículos com chassis standard
B3	2.5 TDI, 3.2 V6 04/03 - 11/09 96 -173 kW		38-148200	modelo reforçado .
B3	2.5 TDI, 3.2 V6 04/03 - 11/09 96 -173 kW	37-148171	38-148217	Modelo tipo: Vollaustattung; Modelo tipo: Camping
B4	1.9 TDI, 2.0, 2.0 BiTDI, 2.0 BiTDI 4motion, 2.0 TDI, 2.0 TDI 4motion, 2.5 TDI, 2.5 TDI 4motion, 3.2 4motion, 3.2 V6 02/04 - 62 -173 kW	22-140098 †	19-140100 ∅	para veículos sem chassis desportivo; não para: 1BV VA: não para: 1BH
B4	1.9 TDI, 2.0, 2.0 BiTDI, 2.0 BiTDI 4motion, 2.0 TDI, 2.0 TDI 4motion, 2.5 TDI, 2.5 TDI 4motion, 3.2 4motion, 3.2 V6 02/04 - 62 -173 kW	22-193032 †	19-140100 ∅	Variante de equipamento: 1BH; Variante de equipamento: 1BV; para veículos adaptados a estradas em mão estado
B6 Sport	1.9 TDI, 2.0, 2.0 BiTDI, 2.0 BiTDI 4motion, 2.0 TDI, 2.0 TDI 4motion, 2.5 TDI, 2.5 TDI 4motion, 3.2 4motion, 3.2 V6 02/04 - 62 -173 kW	22-142429 †	24-109116 ∅	para veículos sem chassis desportivo; não para: 1BH; não para: 1BV
B8	1.9 TDI, 2.0, 2.0 BiTDI, 2.0 BiTDI 4motion, 2.0 TDI, 2.0 TDI 4motion, 2.5 TDI, 2.5 TDI 4motion, 3.2 4motion, 3.2 V6 02/04 - 62 -173 kW	22-142436 †	24-109130 ∅	para veículos com chassis desportivo; não para: 1BH; não para: 1BV
B12 PK	1.9 TDI, 2.0, 2.0 TDI 11/03 - 62 -103 kW	46-192141		Imposições, ver certificado de inspeção técnica; não para: 1BH VA: Rebaixamento (Peritagem): 30 mm; peso do eixo até: 1550 kg HA: Rebaixamento (Peritagem): 30 mm; peso do eixo até: 1720 kg

			
VW			
VW TRANSPORTER V Autocarro (7HB, 7HJ, 7EB, 7EJ)			
B12 PK	2.0 TDI, 2.5 TDI, 3.2 V6 02/04 - 62 -173 kW	46-192158	Imposições, ver certificado de inspeção técnica; não para: 1BH VA: Rebaixamento (Peritagem): 30 mm; peso do eixo até: 1710 kg HA: Rebaixamento (Peritagem): 30 mm; peso do eixo até: 1720 kg

VW TRANSPORTER V Caixa (7HA, 7HH, 7EA, 7EH)			
B3	1.9 TDI, 2.0 11/03 - 62 -85 kW	37-148164	38-163050 para veículos com chassis standard
B3	1.9 TDI, 2.0 11/03 - 62 -85 kW	37-148171	38-148194 modelo reforçado .
B3	2.5 TDI, 3.2 V6 04/03 - 11/09 96 -173 kW	37-148171	38-163050 para veículos com chassis standard
B3	2.5 TDI, 3.2 V6 04/03 - 11/09 96 -173 kW	37-148188	38-148194 modelo reforçado .
B4	1.9 TDI, 2.0, 2.0 BiTDI, 2.0 BiTDI 4motion, 2.0 TDI, 2.0 TDI 4motion, 2.5 TDI, 2.5 TDI 4motion, 3.2 4motion, 3.2 V6 02/04 - 62 -173 kW	22-140098 †	19-140100 ∅ para veículos sem chassis desportivo; não para: 1BV VA: não para: 1BH
B4	1.9 TDI, 2.0, 2.0 BiTDI, 2.0 BiTDI 4motion, 2.0 TDI, 2.0 TDI 4motion, 2.5 TDI, 2.5 TDI 4motion, 3.2 4motion, 3.2 V6 02/04 - 62 -173 kW	22-193032 †	19-140100 ∅ para veículos adaptados a estradas em mão estado
B6 Sport	1.9 TDI, 2.0, 2.0 BiTDI, 2.0 BiTDI 4motion, 2.0 TDI, 2.0 TDI 4motion, 2.5 TDI, 2.5 TDI 4motion, 3.2 4motion, 3.2 V6 02/04 - 62 -173 kW	22-142429 †	24-109116 ∅ para veículos sem chassis desportivo; não para: 1BH; não para: 1BV
B8	1.9 TDI, 2.0, 2.0 BiTDI, 2.0 BiTDI 4motion, 2.0 TDI, 2.0 TDI 4motion, 2.5 TDI, 2.5 TDI 4motion, 3.2 4motion, 3.2 V6 02/04 - 62 -173 kW	22-142436 †	24-109130 ∅ para veículos com chassis desportivo; não para: 1BH
B12 PK	1.9 TDI, 2.0, 2.0 TDI 11/03 - 62 -103 kW	46-192141	Imposições, ver certificado de inspeção técnica; não para: 1BH VA: Rebaixamento (Peritagem): 30 mm; peso do eixo até: 1550 kg HA: Rebaixamento (Peritagem): 30 mm; peso do eixo até: 1720 kg
B12 PK	2.0 TDI, 2.5 TDI, 3.2 V6 02/04 - 62 -173 kW	46-192158	Imposições, ver certificado de inspeção técnica; não para: 1BH VA: Rebaixamento (Peritagem): 30 mm; peso do eixo até: 1710 kg HA: Rebaixamento (Peritagem): 30 mm; peso do eixo até: 1720 kg

VW TRANSPORTER V Camião de plataforma/chassis (7JD, 7JE, 7JL, 7			
B3	1.9 TDI, 2.0 11/03 - 62 -85 kW	37-148164	38-148224 Modelo tipo: Einzelkabine; para veículos com chassis standard
B3	1.9 TDI, 2.0 11/03 - 62 -85 kW	37-148171	Modelo tipo: Einzelkabine; modelo reforçado .
B3	1.9 TDI, 2.0 11/03 - 62 -85 kW	37-148171	38-148224 Modelo tipo: Doppelkabine; para veículos com chassis standard
B3	1.9 TDI, 2.0 11/03 - 62 -85 kW	37-148188	Modelo tipo: Doppelkabine; modelo reforçado .
B3	2.5 TDI, 3.2 V6 04/03 - 11/09 96 -173 kW	37-148188	38-148224 para veículos com chassis standard

				
VW				
VW TRANSPORTER V Camião de plataforma/chassis (7JD, 7JE, 7JL, 7				
B4	1.9 TDI, 2.0, 2.0 BiTDI, 2.0 BiTDI 4motion, 2.0 TDI, 2.0 TDI 4motion, 2.5 TDI, 2.5 TDI 4motion, 3.2 4motion, 3.2 V6 08/03 - 62 -173 kW	22-140098 †	19-140100 ∅	VA: não para: 1BH
B4	1.9 TDI, 2.0, 2.0 BiTDI, 2.0 BiTDI 4motion, 2.0 TDI, 2.0 TDI 4motion, 2.5 TDI, 2.5 TDI 4motion, 3.2 4motion, 3.2 V6 08/03 - 62 -173 kW	22-193032 †	19-140100 ∅	para veículos adaptados a estradas em mão estado
B6 Sport	1.9 TDI, 2.0, 2.0 BiTDI, 2.0 BiTDI 4motion, 2.0 TDI, 2.0 TDI 4motion, 2.5 TDI, 2.5 TDI 4motion, 3.2 4motion, 3.2 V6 08/03 - 62 -173 kW	22-142429 †	24-109116 ∅	não para: 1BH
B8	1.9 TDI, 2.0, 2.0 BiTDI, 2.0 BiTDI 4motion, 2.0 TDI, 2.0 TDI 4motion, 2.5 TDI, 2.5 TDI 4motion, 3.2 4motion, 3.2 V6 08/03 - 62 -173 kW	22-142436 †	24-109130 ∅	não para: 1BH
B12 PK	1.9 TDI, 2.0, 2.0 TDI 11/03 - 62 -103 kW	46-192141		Imposições, ver certificado de inspeção técnica; não para: 1BH VA: Rebaixamento (Peritagem): 30 mm; peso do eixo até: 1550 kg HA: Rebaixamento (Peritagem): 30 mm; peso do eixo até: 1720 kg
B12 PK	2.0 TDI, 2.5 TDI, 3.2 V6 08/03 - 62 -173 kW	46-192158		Imposições, ver certificado de inspeção técnica; não para: 1BH VA: Rebaixamento (Peritagem): 30 mm; peso do eixo até: 1710 kg HA: Rebaixamento (Peritagem): 30 mm; peso do eixo até: 1720 kg

WARTBURG				
WARTBURG 353				
B6 Sport	1.0, 1.3 06/66 - 05/91 33 -43 kW	34-465578 ∅	34-465585 ∅	VA: Serviço de reparação rápida .; Devolução obrigatória da peça velha . HA: Serviço de reparação rápida .; Devolução obrigatória da peça velha .
MS	1.0 06/66 - 08/88 33 -37 kW	24-618106 ∅	24-618113 ∅	Modelo tipo: Rallye

WARTBURG 353 Tourist				
B6 Sport	1.0, 1.3 10/67 - 05/91 33 -43 kW	34-465578 ∅	34-465585 ∅	VA: Serviço de reparação rápida .; Devolução obrigatória da peça velha . HA: Serviço de reparação rápida .; Devolução obrigatória da peça velha .
MS	1.0, 1.3 10/67 - 05/91 33 -43 kW	24-618106 ∅	24-618113 ∅	Modelo tipo: Rallye

ZASTAVA				
ZASTAVA YUGO				
B4	0.9, 1.1 60 EFI, 1.3 65 EFI 04/80 - 06/95 33 -48 kW		22-040794 † 11-101352 SP	



Antigo número de encomenda – Novo número de encomenda

Velho	Novo	Página	Velho	Novo	Página	Velho	Novo	Página	Velho	Novo	Página	Velho	Novo	Página
0028860	26-181943	13	AFS-B700	12-117000	167	AFS-B737	12-117376	235	AFS-B756	12-117567	266	ASP-A129	11-101291	616
0028861	26-181950	13	AFS-B700	12-117000	168	AFS-B737	12-117376	240	AFS-B759	12-117598	124	ASP-A129	11-101291	617
0030091	26-181967	451	AFS-B700	12-117000	430	AFS-B737	12-117376	367	AFS-B759	12-117598	126	ASP-A129	11-101291	618
0030664	26-181974	451	AFS-B700	12-117000	431	AFS-B737	12-117376	368	AFS-B762	12-117628	91	ASP-A129	11-101291	619
0035650	26-181981	453	AFS-B700	12-117000	432	AFS-B737	12-117376	370	AFS-B762	12-117628	92	ASP-A129	11-101291	624
0035751	26-181998	453	AFS-B707	12-117079	14	AFS-B737	12-117376	371	AFS-B762	12-117628	93	ASP-A129	11-101291	637
0036439	26-182001	155	AFS-B707	12-117079	507	AFS-B737	12-117376	372	AFS-B762	12-117628	119	ASP-A129	11-101291	638
0036440	26-182018	155	AFS-B707	12-117079	508	AFS-B737	12-117376	399	AFS-B762	12-117628	120	ASP-A129	11-101291	647
0037419	26-182025	13	AFS-B707	12-117079	509	AFS-B737	12-117376	412	AFS-B762	12-117628	123	ASP-A129	11-101291	648
0037420	26-182032	13	AFS-B707	12-117079	510	AFS-B737	12-117376	413	AFS-B762	12-117628	131	ASP-A129	11-101291	649
ACO-H454	50-174546	109	AFS-B707	12-117079	511	AFS-B737	12-117376	414	AFS-B762	12-117628	138	ASP-A129	11-101291	650
AFS-B661	12-116614	160	AFS-B707	12-117079	605	AFS-B737	12-117376	421	AFS-B763	12-117635	379	ASP-A129	11-101291	664
AFS-B661	12-116614	424	AFS-B707	12-117079	607	AFS-B737	12-117376	554	AFS-B763	12-117635	409	ASP-A129	11-101291	665
AFS-B662	12-116621	160	AFS-B707	12-117079	620	AFS-B737	12-117376	556	AFS-B763	12-117635	410	ASP-A129	11-101291	666
AFS-B662	12-116621	166	AFS-B707	12-117079	622	AFS-B737	12-117376	557	AFS-B763	12-117635	567	ASP-A129	11-101291	667
AFS-B662	12-116621	424	AFS-B707	12-117079	642	AFS-B737	12-117376	558	AFS-B763	12-117635	568	ASP-A129	11-101291	671
AFS-B667	12-116676	217	AFS-B708	12-117086	54	AFS-B737	12-117376	563	AFS-B764	12-117642	23	ASP-A129	11-101291	672
AFS-B667	12-116676	218	AFS-B708	12-117086	55	AFS-B737	12-117376	576	AFS-B764	12-117642	28	ASP-A129	11-101291	677
AFS-B674	12-116744	185	AFS-B708	12-117086	65	AFS-B737	12-117376	583	AFS-B764	12-117642	33	ASP-A129	11-101291	678
AFS-B676	12-116768	72	AFS-B708	12-117086	80	AFS-B737	12-117376	584	AFS-B764	12-117642	36	ASP-A130	11-101307	71
AFS-B676	12-116768	73	AFS-B708	12-117086	81	AFS-B737	12-117376	585	AFS-B764	12-117642	57	ASP-A130	11-101307	72
AFS-B676	12-116768	74	AFS-B708	12-117086	83	AFS-B737	12-117376	592	AFS-B764	12-117642	60	ASP-A130	11-101307	73
AFS-B676	12-116768	75	AFS-B708	12-117086	85	AFS-B738	12-117383	71	AFS-B764	12-117642	65	ASP-A130	11-101307	74
AFS-B676	12-116768	76	AFS-B709	12-117093	91	AFS-B738	12-117383	611	AFS-B764	12-117642	650	ASP-A130	11-101307	75
AFS-B676	12-116768	77	AFS-B709	12-117093	92	AFS-B738	12-117383	612	AFS-B764	12-117642	652	ASP-A130	11-101307	76
AFS-B676	12-116768	78	AFS-B709	12-117093	93	AFS-B738	12-117383	662	AFS-B764	12-117642	654	ASP-A130	11-101307	77
AFS-B676	12-116768	644	AFS-B710	12-117109	94	AFS-B738	12-117383	663	AFS-B764	12-117642	656	ASP-A130	11-101307	78
AFS-B676	12-116768	645	AFS-B710	12-117109	97	AFS-B739	12-117390	233	AFS-B765	12-117659	214	ASP-A130	11-101307	80
AFS-B676	12-116768	646	AFS-B710	12-117109	99	AFS-B739	12-117390	234	AFS-B765	12-117659	487	ASP-A130	11-101307	487
AFS-B676	12-116768	670	AFS-B710	12-117109	101	AFS-B739	12-117390	235	AFS-B765	12-117659	489	ASP-A130	11-101307	494
AFS-B676	12-116768	671	AFS-B710	12-117109	102	AFS-B739	12-117390	239	AFS-B765	12-117659	490	ASP-A130	11-101307	498
AFS-B677	12-116775	610	AFS-B710	12-117109	104	AFS-B739	12-117390	367	AFS-B765	12-117659	491	ASP-A130	11-101307	502
AFS-B677	12-116775	615	AFS-B710	12-117109	108	AFS-B739	12-117390	368	AFS-B765	12-117659	494	ASP-A130	11-101307	504
AFS-B677	12-116775	618	AFS-B710	12-117109	138	AFS-B739	12-117390	370	AFS-B765	12-117659	495	ASP-A130	11-101307	609
AFS-B677	12-116775	647	AFS-B711	12-117116	120	AFS-B739	12-117390	371	AFS-B765	12-117659	498	ASP-A130	11-101307	610
AFS-B677	12-116775	649	AFS-B711	12-117116	123	AFS-B739	12-117390	372	AFS-B765	12-117659	503	ASP-A130	11-101307	613
AFS-B677	12-116775	672	AFS-B712	12-117123	124	AFS-B739	12-117390	384	AFS-B765	12-117659	609	ASP-A130	11-101307	641
AFS-B677	12-116775	677	AFS-B713	12-117130	133	AFS-B739	12-117390	408	AFS-B765	12-117659	610	ASP-A130	11-101307	642
AFS-B679	12-116799	173	AFS-B715	12-117154	207	AFS-B739	12-117390	411	AFS-B765	12-117659	615	ASP-A130	11-101307	644
AFS-B679	12-116799	174	AFS-B716	12-117161	207	AFS-B739	12-117390	413	AFS-B765	12-117659	618	ASP-A130	11-101307	645
AFS-B679	12-116799	175	AFS-B716	12-117161	209	AFS-B739	12-117390	414	AFS-B765	12-117659	619	ASP-A130	11-101307	646
AFS-B679	12-116799	393	AFS-B716	12-117161	215	AFS-B739	12-117390	554	AFS-B765	12-117659	624	ASP-A130	11-101307	647
AFS-B679	12-116799	395	AFS-B716	12-117161	222	AFS-B739	12-117390	556	AFS-B765	12-117659	647	ASP-A130	11-101307	665
AFS-B679	12-116799	396	AFS-B716	12-117161	272	AFS-B739	12-117390	557	AFS-B765	12-117659	649	ASP-A130	11-101307	667
AFS-B679	12-116799	397	AFS-B718	12-117185	217	AFS-B739	12-117390	558	AFS-B765	12-117659	665	ASP-A130	11-101307	670
AFS-B679	12-116799	398	AFS-B718	12-117185	218	AFS-B739	12-117390	559	AFS-B765	12-117659	666	ASP-A130	11-101307	671
AFS-B679	12-116799	548	AFS-B723	12-117239	487	AFS-B739	12-117390	563	AFS-B765	12-117659	672	ASP-A131	11-101314	153
AFS-B679	12-116799	549	AFS-B723	12-117239	489	AFS-B739	12-117390	571	AFS-B765	12-117659	674	ASP-A131	11-101314	154
AFS-B679	12-116799	550	AFS-B723	12-117239	490	AFS-B739	12-117390	573	AFS-B765	12-117659	677	ASP-A131	11-101314	173
AFS-B679	12-116799	551	AFS-B723	12-117239	491	AFS-B739	12-117390	583	AFS-B770	12-117703	126	ASP-A131	11-101314	174
AFS-B680	12-116805	378	AFS-B723	12-117239	494	AFS-B739	12-117390	584	AFS-B771	12-117710	2	ASP-A131	11-101314	175
AFS-B680	12-116805	379	AFS-B723	12-117239	610	AFS-B739	12-117390	585	AFS-B771	12-117710	4	ASP-A131	11-101314	231
AFS-B680	12-116805	409	AFS-B723	12-117239	614	AFS-B744	12-117444	463	AFS-B772	12-117727	2	ASP-A131	11-101314	238
AFS-B680	12-116805	410	AFS-B723	12-117239	615	AFS-B745	12-117451	463	AFS-B772	12-117727	4	ASP-A131	11-101314	240
AFS-B680	12-116805	565	AFS-B723	12-117239	618	AFS-B747	12-117475	72	AFS-B774	12-117741	492	ASP-A131	11-101314	361
AFS-B680	12-116805	567	AFS-B723	12-117239	619	AFS-B747	12-117475	73	AFS-B774	12-117741	496	ASP-A131	11-101314	362
AFS-B680	12-116805	568	AFS-B723	12-117239	637	AFS-B747	12-117475	74	AFS-B774	12-117741	667	ASP-A131	11-101314	379
AFS-B681	12-116812	232	AFS-B723	12-117239	664	AFS-B747	12-117475	75	AFS-B784	12-117840	13	ASP-A131	11-101314	380
AFS-B681	12-116812	362	AFS-B723	12-117239	665	AFS-B747	12-117475	76	AFS-B784	12-117840	492	ASP-A131	11-101314	381
AFS-B681	12-116812	363	AFS-B723	12-117239	666	AFS-B747	12-117475	77	AFS-B784	12-117840	496	ASP-A131	11-101314	382
AFS-B681	12-116812	364	AFS-B723	12-117239	677	AFS-B747	12-117475	78	AFS-B784	12-117840	605	ASP-A131	11-101314	383
AFS-B681	12-116812	365	AFS-B725	12-117253	134	AFS-B747	12-117475	644	AFS-B784	12-117840	607	ASP-A131	11-101314	384
AFS-B681	12-116812	366	AFS-B726	12-117260	87	AFS-B747	12-117475	645	AFS-B784	12-117840	620	ASP-A131	11-101314	391
AFS-B681	12-116812	367	AFS-B726	12-117260	88	AFS-B747	12-117475	646	AFS-B784	12-117840	623	ASP-A131	11-101314	392
AFS-B681	12-116812	551	AFS-B726	12-117260	102	AFS-B747	12-117475	670	AFS-B784	12-117840	642	ASP-A131	11-101314	393
AFS-B681	12-116812	552	AFS-B726	12-117260	104	AFS-B747	12-117475	671	AFS-B788	12-117888	210	ASP-A131	11-101314	394
AFS-B681	12-116812	553	AFS-B726	12-117260	106	AFS-B749	12-117499	165	AFS-B788	12-117888	209	ASP-A131	11-101314	395
AFS-B681	12-116812	554	AFS-B726	12-117260	108	AFS-B749	12-117499	166	AFS-B788	12-117888	211	ASP-A131	11-101314	396
AFS-B681	12-116812	563	AFS-B726	12-117260	109	AFS-B749	12-117499	189	AFS-B789	12-117895	106	ASP-A131	11-101314	397
AFS-B682	12-116829	94	AFS-B726	12-117260	112	AFS-B749	12-117499	192	AFS-B789	12-117895	139	ASP-A131	11-101314	398
AFS-B682	12-116829	97	AFS-B726	12-117260	114	AFS-B749	12-117499	193	AFS-B792	12-117925	161	ASP-A131	11-101314	408
AFS-B682	12-116829	99	AFS-B726	12-117260	116	AFS-B749	12-117499	400	AFS-B792	12-117925	169	ASP-A131	11-101314	409
AFS-B682														

Antigo número de encomenda – Novo número de encomenda



Velho	Novo	Página	Velho	Novo	Página	Velho	Novo	Página	Velho	Novo	Página	Velho	Novo	Página
ASP-A132	11-101321	124	ASP-A137	11-101376	281	ASP-A362	11-103622	604	B22-E065	18-140651	288	B36-0750	24-007504	507
ASP-A132	11-101321	131	ASP-A137	11-101376	331	ASP-A362	11-103622	605	B22-E065	18-140651	290	B36-0949	24-009492	145
ASP-A132	11-101321	138	ASP-A137	11-101376	424	ASP-A394	11-103943	54	B22-E065	18-140651	291	B36-0949	24-009492	156
ASP-A132	11-101321	492	ASP-A137	11-101376	425	ASP-A394	11-103943	56	B22-E065	18-140651	301	B36-0994	24-009942	470
ASP-A132	11-101321	496	ASP-A137	11-101376	426	ASP-A394	11-103943	65	B22-E065	18-140651	306	B36-1089	24-010894	241
ASP-A132	11-101321	502	ASP-A137	11-101376	431	ASP-A394	11-103943	79	B22-E065	18-140651	307	B36-1135	24-011358	241
ASP-A132	11-101321	503	ASP-A137	11-101376	432	ASP-A394	11-103943	80	B22-E065	18-140651	308	B36-1136	24-011365	241
ASP-A132	11-101321	507	ASP-A137	11-101376	435	ASP-A394	11-103943	81	B22-E065	18-140651	309	B36-1183	24-011839	320
ASP-A132	11-101321	508	ASP-A137	11-101376	436	ASP-A394	11-103943	82	B22-E065	18-140651	310	B36-1183	24-011839	321
ASP-A132	11-101321	509	ASP-A137	11-101376	437	ASP-A394	11-103943	83	B22-E065	18-140651	324	B36-1199	24-011990	1
ASP-A132	11-101321	510	ASP-A137	11-101376	441	ASP-A394	11-103943	84	B36-0030	24-000307	645	B36-1199	24-011990	251
ASP-A132	11-101321	517	ASP-A137	11-101376	442	ASP-A394	11-103943	85	B36-0030	24-000307	646	B36-1200	24-012003	1
ASP-A132	11-101321	518	ASP-A138	11-101383	182	ASP-A394	11-103943	86	B36-0030	24-000307	647	B36-1200	24-012003	251
ASP-A132	11-101321	668	ASP-A138	11-101383	267	ASP-A432	11-104322	618	B36-0030	24-000307	671	B36-1274	24-012744	601
ASP-A132	11-101321	669	ASP-A139	11-101390	23	ASP-A432	11-104322	619	B36-0030	24-000307	672	B36-1274	24-012744	602
ASP-A133	11-101338	188	ASP-A139	11-101390	24	ASP-A495	11-104957	217	B36-0085	24-000857	154	B36-1274	24-012744	603
ASP-A133	11-101338	189	ASP-A139	11-101390	28	ASP-A495	11-104957	218	B36-0085	24-000857	238	B36-1274	24-012744	604
ASP-A133	11-101338	193	ASP-A139	11-101390	58	ASP-A496	11-104964	217	B36-0085	24-000857	239	B36-1274	24-012744	605
ASP-A133	11-101338	199	ASP-A139	11-101390	71	ASP-A496	11-104964	218	B36-0085	24-000857	381	B36-1316	24-013161	324
ASP-A133	11-101338	200	ASP-A139	11-101390	611	ASP-A588	11-105886	204	B36-0085	24-000857	382	B36-1378	24-013789	288
ASP-A133	11-101338	201	ASP-A139	11-101390	612	ASP-A588	11-105886	205	B36-0085	24-000857	383	B36-1380	24-013802	250
ASP-A133	11-101338	202	ASP-A139	11-101390	650	ASP-A588	11-105886	206	B36-0085	24-000857	384	B36-1381	24-013819	250
ASP-A133	11-101338	203	ASP-A139	11-101390	662	ASP-A588	11-105886	207	B36-0085	24-000857	408	B36-1384	24-013840	288
ASP-A133	11-101338	205	ASP-A139	11-101390	663	ASP-A588	11-105886	209	B36-0085	24-000857	570	B36-1385	24-013857	306
ASP-A133	11-101338	206	ASP-A139	11-101390	664	ASP-A588	11-105886	222	B36-0085	24-000857	571	B36-1385	24-013857	307
ASP-A133	11-101338	207	ASP-A140	11-101406	288	ASP-A647	11-106470	492	B36-0085	24-000857	578	B36-1385	24-013857	308
ASP-A133	11-101338	209	ASP-A140	11-101406	306	ASP-A647	11-106470	496	B36-0085	24-000857	579	B36-1385	24-013857	309
ASP-A133	11-101338	221	ASP-A140	11-101406	307	ASP-A647	11-106470	497	B36-0085	24-000857	582	B36-1385	24-013857	310
ASP-A133	11-101338	222	ASP-A140	11-101406	308	ASP-A647	11-106470	498	B36-0097	24-000970	256	B36-1389	24-013895	307
ASP-A133	11-101338	267	ASP-A140	11-101406	309	ASP-A647	11-106470	507	B36-0097	24-000970	362	B36-1389	24-013895	309
ASP-A133	11-101338	268	ASP-A140	11-101406	310	ASP-A647	11-106470	508	B36-0097	24-000970	567	B36-1390	24-013901	288
ASP-A134	11-101345	73	ASP-A141	11-101413	79	ASP-A647	11-106470	509	B36-0161	24-001618	456	B36-1405	24-014052	288
ASP-A134	11-101345	74	ASP-A141	11-101413	80	ASP-A647	11-106470	510	B36-0228	24-002288	154	B36-1417	24-014175	611
ASP-A134	11-101345	77	ASP-A142	11-101420	439	ASP-A647	11-106470	517	B36-0245	24-002455	268	B36-1470	24-014700	288
ASP-A134	11-101345	78	ASP-A143	11-101437	224	ASP-A647	11-106470	518	B36-0245	24-002455	269	B36-1470	24-014700	307
ASP-A134	11-101345	90	ASP-A143	11-101437	225	ASP-A647	11-106470	664	B36-0370	24-181464	86	B36-1470	24-014700	308
ASP-A134	11-101345	613	ASP-A143	11-101437	226	ASP-A647	11-106470	666	B36-0370	24-181464	256	B36-1470	24-014700	309
ASP-A134	11-101345	637	ASP-A143	11-101437	252	ASP-A647	11-106470	667	B36-0370	24-181464	335	B36-1470	24-014700	310
ASP-A134	11-101345	672	ASP-A145	11-101451	119	ASP-A647	11-106470	668	B36-0370	24-181464	478	B36-1470	24-014700	311
ASP-A134	11-101345	673	ASP-A145	11-101451	131	ASP-A647	11-106470	669	B36-0380	24-181471	86	B36-1504	24-015042	614
ASP-A135	11-101352	488	ASP-A146	11-101468	204	ASP-A648	11-106487	665	B36-0380	24-181471	256	B36-1504	24-015042	638
ASP-A135	11-101352	489	ASP-A146	11-101468	205	ASP-A648	11-106487	666	B36-0380	24-181471	335	B36-1518	24-015189	306
ASP-A135	11-101352	490	ASP-A146	11-101468	206	ASP-B575	11-115755	14	B36-0380	24-181471	478	B36-1518	24-015189	307
ASP-A135	11-101352	491	ASP-A146	11-101468	208	ASP-B575	11-115755	498	B36-0423	24-004237	255	B36-1518	24-015189	309
ASP-A135	11-101352	492	ASP-A146	11-101468	209	ASP-B575	11-115755	499	B36-0443	24-004435	264	B36-1523	24-015233	397
ASP-A135	11-101352	494	ASP-A146	11-101468	255	ASP-B575	11-115755	505	B36-0443	24-004435	265	B36-1523	24-015233	551
ASP-A135	11-101352	495	ASP-A146	11-101468	272	ASP-B575	11-115755	512	B36-0445	24-004459	264	B36-1524	24-015240	504
ASP-A135	11-101352	496	ASP-A148	11-101482	278	ASP-B575	11-115755	513	B36-0453	24-004534	264	B36-1524	24-015240	616
ASP-A135	11-101352	503	ASP-A149	11-101499	179	ASP-B575	11-115755	606	B36-0453	24-004534	265	B36-1524	24-015240	619
ASP-A135	11-101352	504	ASP-A149	11-101499	180	ASP-B575	11-115755	608	B36-0462	24-004626	8	B36-1524	24-015240	624
ASP-A135	11-101352	510	ASP-A149	11-101499	192	ASP-B575	11-115755	620	B36-0485	24-004855	387	B36-1524	24-015240	678
ASP-A135	11-101352	511	ASP-A149	11-101499	266	ASP-B575	11-115755	621	B36-0486	24-004862	173	B36-1525	24-015257	95
ASP-A135	11-101352	610	ASP-A151	11-101512	149	ASP-B575	11-115755	623	B36-0486	24-004862	174	B36-1525	24-015257	98
ASP-A135	11-101352	611	ASP-A151	11-101512	233	ASP-B575	11-115755	643	B36-0486	24-004862	175	B36-1525	24-015257	100
ASP-A135	11-101352	614	ASP-A151	11-101512	234	ASP-B614	11-116141	511	B36-0486	24-004862	176	B36-1526	24-015264	95
ASP-A135	11-101352	615	ASP-A151	11-101512	235	ASP-C244	11-122449	160	B36-0486	24-004862	232	B36-1526	24-015264	98
ASP-A135	11-101352	616	ASP-A151	11-101512	237	ASP-C244	11-122449	167	B36-0486	24-004862	391	B36-1526	24-015264	100
ASP-A135	11-101352	617	ASP-A151	11-101512	368	ASP-C245	11-122456	400	B36-0486	24-004862	392	B36-1526	24-015264	101
ASP-A135	11-101352	619	ASP-A151	11-101512	369	ASP-C245	11-122456	401	B36-0486	24-004862	394	B36-1529	24-015295	504
ASP-A135	11-101352	624	ASP-A151	11-101512	370	ASP-C245	11-122456	402	B36-0486	24-004862	396	B36-1529	24-015295	611
ASP-A135	11-101352	637	ASP-A151	11-101512	371	ASP-C245	11-122456	403	B36-0486	24-004862	398	B36-1529	24-015295	617
ASP-A135	11-101352	638	ASP-A151	11-101512	372	ASP-C245	11-122456	406	B36-0486	24-004862	546	B36-1529	24-015295	619
ASP-A135	11-101352	644	ASP-A151	11-101512	412	ASP-C245	11-122456	566	B36-0486	24-004862	547	B36-1529	24-015295	624
ASP-A135	11-101352	645	ASP-A151	11-101512	413	ASP-C245	11-122456	579	B36-0486	24-004862	549	B36-1529	24-015295	678
ASP-A135	11-101352	646	ASP-A151	11-101512	415	ASP-C245	11-122456	580	B36-0486	24-004862	550	B36-1535	24-015356	320
ASP-A135	11-101352	647	ASP-A151	11-101512	555	ASP-C535	11-125358	286	B36-0486	24-004862	551	B36-1535	24-015356	321
ASP-A135	11-101352	648	ASP-A151	11-101512	556	ASP-C535	11-125358	287	B36-0501	24-005012	320	B36-1537	24-015370	322
ASP-A135	11-101352	649	ASP-A151	11-101512	557	ASP-E180	11-181415	94	B36-0501	24-005012	321	B36-1553	24-015530	611
ASP-A135	11-101352	650	ASP-A151	11-101512	558	ASP-E180	11-181415	95	B36-0507	24-005074	319	B36-1588	24-015882	231
ASP-A135	11-101352	667	ASP-A151	11-101512	559	ASP-E180	11-181415	98	B36-0524	24-005241	323	B36-1588	24-015882	527
ASP-A135	11-101352	670	ASP-A151	11-101512	563	ASP-E180	11-181415	100	B36-0525	24-005258	330	B36-1597	24-015974	648
ASP-A135	11-101352	671	ASP-A191	11-101918	2	ASP-E180	11-181415	101	B36-0526	24-005265	330	B36-1597	24-015974	650



Antigo número de encomenda – Novo número de encomenda

Velho	Novo	Página	Velho	Novo	Página	Velho	Novo	Página	Velho	Novo	Página	Velho	Novo	Página
B36-1640	24-016407	596	B36-2082	24-020824	29	B46-0310	24-003100	526	B46-0871	24-008716	198	B46-1247	24-012478	121
B36-1640	24-016407	603	B36-2090	24-020909	259	B46-0316	24-003162	534	B46-0872	24-008723	198	B46-1247	24-012478	122
B36-1647	24-016476	365	B36-2119	24-021197	488	B46-0317	24-003179	256	B46-0883	24-008839	256	B46-1261	24-012614	341
B36-1647	24-016476	367	B36-2119	24-021197	489	B46-0317	24-003179	534	B46-0883	24-008839	361	B46-1266	24-012669	353
B36-1647	24-016476	397	B36-2119	24-021197	495	B46-0319	24-003193	278	B46-0883	24-008839	399	B46-1267	24-012676	353
B36-1647	24-016476	551	B36-2119	24-021197	664	B46-0319	24-003193	282	B46-0893	24-008938	361	B46-1276	24-012768	160
B36-1647	24-016476	553	B36-2119	24-021197	666	B46-0319	24-003193	529	B46-0893	24-008938	399	B46-1276	24-012768	161
B36-1647	24-016476	563	B36-2119	24-021197	667	B46-0319	24-003193	533	B46-0908	24-009089	390	B46-1276	24-012768	167
B36-1648	24-016483	365	B36-2120	24-021203	543	B46-0319	24-003193	535	B46-0918	24-009188	360	B46-1276	24-012768	424
B36-1648	24-016483	367	B36-2121	24-021210	543	B46-0320	24-003209	525	B46-0918	24-009188	390	B46-1276	24-012768	425
B36-1648	24-016483	397	B36-2122	24-021227	488	B46-0385	24-003858	481	B46-0918	24-009188	399	B46-1307	24-013079	150
B36-1648	24-016483	551	B36-2122	24-021227	489	B46-0387	24-181501	482	B46-0923	24-009232	157	B46-1307	24-013079	151
B36-1648	24-016483	554	B36-2122	24-021227	495	B46-0397	24-003971	482	B46-0929	24-009294	145	B46-1307	24-013079	156
B36-1648	24-016483	563	B36-2122	24-021227	664	B46-0410	24-004107	352	B46-0929	24-009294	146	B46-1309	24-013093	261
B36-1668	24-016681	308	B36-2122	24-021227	666	B46-0410	24-004107	353	B46-0929	24-009294	147	B46-1310	24-013109	261
B36-1668	24-016681	310	B36-2122	24-021227	667	B46-0420	24-004206	352	B46-0929	24-009294	153	B46-1328	24-013284	229
B36-1678	24-016780	251	B36-2135	24-021357	229	B46-0420	24-004206	353	B46-0929	24-009294	156	B46-1329	24-013291	229
B36-1679	24-016797	251	B36-2149	24-021494	230	B46-0424	24-004244	346	B46-0933	24-009331	157	B46-1332	24-013321	253
B36-1682	24-016827	322	B36-2154	24-021548	311	B46-0424	24-004244	347	B46-0966	24-009669	456	B46-1332	24-013321	344
B36-1696	24-016964	76	B36-2154	24-021548	312	B46-0437	24-004374	526	B46-0967	24-009676	445	B46-1332	24-013321	346
B36-1696	24-016964	77	B36-2155	24-021555	311	B46-0447	24-004473	264	B46-0967	24-009676	446	B46-1332	24-013321	347
B36-1706	24-017060	322	B36-2155	24-021555	312	B46-0447	24-004473	265	B46-0967	24-009676	447	B46-1333	24-013338	253
B36-1721	24-017213	241	B36-2156	24-021562	312	B46-0454	24-004541	341	B46-0973	24-009737	445	B46-1333	24-013338	344
B36-1721	24-017213	242	B36-2157	24-021579	312	B46-0456	24-004565	339	B46-0973	24-009737	446	B46-1333	24-013338	346
B36-1721	24-017213	477	B36-2157	24-021579	313	B46-0457	24-004572	264	B46-0973	24-009737	447	B46-1333	24-013338	347
B36-1722	24-017220	241	B36-2203	24-022033	601	B46-0457	24-004572	265	B46-0974	24-009744	456	B46-1336	24-013369	345
B36-1722	24-017220	242	B36-2203	24-022033	602	B46-0460	24-004602	342	B46-0975	24-009751	445	B46-1336	24-013369	346
B36-1722	24-017220	477	B36-2203	24-022033	603	B46-0463	24-004633	7	B46-0975	24-009751	446	B46-1336	24-013369	347
B36-1747	24-017473	245	B36-2235	24-022354	268	B46-0463	24-004633	9	B46-0975	24-009751	447	B46-1337	24-013376	345
B36-1748	24-017480	245	B36-2257	24-022576	324	B46-0463	24-004633	10	B46-0980	24-009805	470	B46-1338	24-013383	542
B36-1775	24-017756	251	B36-57741	24-577410	193	B46-0465	24-004657	8	B46-1004	24-010047	541	B46-1339	24-013390	542
B36-1776	24-017763	251	B46-0002	24-000024	329	B46-0465	24-004657	9	B46-1014	24-010146	225	B46-1382	24-013826	250
B36-1785	24-017855	483	B46-0012	24-000123	329	B46-0465	24-004657	10	B46-1014	24-010146	226	B46-1393	24-013932	175
B36-1804	24-018043	178	B46-0032	24-000321	86	B46-0473	24-004732	7	B46-1019	24-010191	145	B46-1393	24-013932	232
B36-1804	24-018043	259	B46-0032	24-000321	641	B46-0473	24-004732	9	B46-1019	24-010191	146	B46-1393	24-013932	391
B36-1843	24-018432	75	B46-0032	24-000321	679	B46-0473	24-004732	10	B46-1019	24-010191	156	B46-1393	24-013932	393
B36-1844	24-018449	75	B46-0032	24-000321	681	B46-0473	24-004732	359	B46-1019	24-010191	444	B46-1393	24-013932	395
B36-1854	24-018548	290	B46-0033	24-000338	641	B46-0473	24-004732	360	B46-1021	24-010214	152	B46-1393	24-013932	396
B36-1854	24-018548	292	B46-0034	24-000345	641	B46-0475	24-004756	8	B46-1021	24-010214	444	B46-1393	24-013932	398
B36-1855	24-018555	290	B46-0040	24-181488	641	B46-0475	24-004756	9	B46-1024	24-010245	541	B46-1393	24-013932	410
B36-1855	24-018555	292	B46-0057	24-000574	348	B46-0475	24-004756	10	B46-1025	24-010252	156	B46-1393	24-013932	411
B36-1855	24-018555	301	B46-0057	24-000574	349	B46-0493	24-004930	387	B46-1026	24-010269	156	B46-1393	24-013932	546
B36-1856	24-018562	290	B46-0057	24-000574	350	B46-0493	24-004930	389	B46-1033	24-010337	541	B46-1393	24-013932	547
B36-1856	24-018562	291	B46-0062	24-000628	348	B46-0493	24-004930	390	B46-1035	24-010351	541	B46-1393	24-013932	549
B36-1857	24-018579	290	B46-0081	24-000819	361	B46-0493	24-004930	569	B46-1038	24-010382	426	B46-1393	24-013932	550
B36-1857	24-018579	291	B46-0091	24-000918	361	B46-0504	24-005043	327	B46-1038	24-010382	436	B46-1393	24-013932	551
B36-1857	24-018579	301	B46-0091	24-000918	566	B46-0504	24-005043	459	B46-1039	24-010399	426	B46-1393	24-013932	568
B36-1861	24-018616	178	B46-0092	24-000925	173	B46-0506	24-005067	330	B46-1039	24-010399	436	B46-1410	24-014106	151
B36-1861	24-018616	259	B46-0092	24-000925	174	B46-0511	24-005111	320	B46-1045	24-010450	261	B46-1410	24-014106	156
B36-1863	24-018630	259	B46-0092	24-000925	232	B46-0511	24-005111	321	B46-1046	24-010467	261	B46-1412	24-014120	150
B36-1875	24-018753	543	B46-0092	24-000925	391	B46-0511	24-005111	323	B46-1047	24-010474	149	B46-1412	24-014120	157
B36-1915	24-019156	469	B46-0092	24-000925	393	B46-0514	24-005142	327	B46-1047	24-010474	150	B46-1413	24-014137	150
B36-2027	24-020275	11	B46-0092	24-000925	395	B46-0514	24-005142	459	B46-1063	24-010634	154	B46-1429	24-014298	87
B36-2027	24-020275	12	B46-0092	24-000925	396	B46-0534	24-005340	319	B46-1099	24-010993	353	B46-1430	24-014304	87
B36-2027	24-020275	92	B46-0092	24-000925	398	B46-0535	24-005357	330	B46-1100	24-011006	353	B46-1444	24-014441	177
B36-2027	24-020275	93	B46-0092	24-000925	546	B46-0536	24-005364	330	B46-1102	24-011020	177	B46-1445	24-014458	177
B36-2027	24-020275	97	B46-0092	24-000925	547	B46-0537	24-005371	319	B46-1104	24-011044	145	B46-1453	24-014533	151
B36-2028	24-020282	91	B46-0092	24-000925	549	B46-0537	24-005371	329	B46-1104	24-011044	146	B46-1453	24-014533	152
B36-2028	24-020282	92	B46-0118	24-001182	141	B46-0538	24-005388	305	B46-1104	24-011044	147	B46-1467	24-014670	347
B36-2028	24-020282	93	B46-0130	24-001304	81	B46-0538	24-005388	306	B46-1104	24-011044	149	B46-1468	24-014687	541
B36-2028	24-020282	97	B46-0130	24-001304	82	B46-0539	24-005395	330	B46-1104	24-011044	150	B46-1468	24-014687	545
B36-2050	24-020503	72	B46-0137	24-181495	71	B46-0549	24-005494	193	B46-1104	24-011044	152	B46-1468	24-014687	675
B36-2050	24-020503	73	B46-0137	24-181495	611	B46-0549	24-005494	230	B46-1104	24-011044	153	B46-1469	24-014694	545
B36-2050	24-020503	74	B46-0137	24-181495	612	B46-0607	24-006071	120	B46-1110	24-011105	256	B46-1471	24-014717	355
B36-2050	24-020503	75	B46-0137	24-181495	662	B46-0608	24-006088	119	B46-1110	24-011105	400	B46-1471	24-014717	356
B36-2050	24-020503	77	B46-0137	24-181495	663	B46-0608	24-006088	120	B46-1110	24-011105	406	B46-1472	24-014724	355
B36-2050	24-020503	78	B46-0137	24-181495	664	B46-0608	24-006088	131	B46-1110	24-011105	566	B46-1472	24-014724	356
B36-2051	24-020510	72	B46-0154	24-001540	278	B46-0612	24-006125	90	B46-1110	24-011105	580	B46-1473	24-014731	355
B36-2051	24-020510	73	B46-0154	24-001540	282	B46-0612	24-006125	91	B46-1116	24-011167	348	B46-1474	24-014748	355
B36-2051	24-020510	74	B46-0154	24-001540	535	B46-0620	24-006200	641	B46-1121					

Antigo número de encomenda – Novo número de encomenda



Velho	Novo	Página	Velho	Novo	Página	Velho	Novo	Página	Velho	Novo	Página	Velho	Novo	Página
B46-1527	24-015271	134	B46-1677	24-016773	269	B46-2041	24-020411	157	BA5-7051	20-070519	259	BE3-2619	24-026192	490
B46-1528	24-015288	256	B46-1677	24-016773	386	B46-2042	24-020428	157	BA5-7054	20-070540	260	BE3-2619	24-026192	491
B46-1528	24-015288	400	B46-1677	24-016773	574	B46-2043	24-020435	157	BA5-7055	20-070557	260	BE3-2619	24-026192	492
B46-1528	24-015288	406	B46-1677	24-016773	575	B46-2045	24-020459	254	BA5-7063	20-070632	258	BE3-2619	24-026192	496
B46-1528	24-015288	566	B46-1681	24-016810	151	B46-2047	24-020473	619	BA5-7064	20-070649	258	BE3-2619	24-026192	667
B46-1528	24-015288	581	B46-1681	24-016810	156	B46-2048	24-020480	619	BA5-7074	20-070748	258	BE3-2620	24-026208	490
B46-1532	24-015325	206	B46-1683	24-016834	322	B46-2053	24-020534	154	BA5-7077	20-070779	258	BE3-2620	24-026208	491
B46-1532	24-015325	207	B46-1697	24-016971	151	B46-2054	24-020541	154	BA5-7081	20-070816	260	BE3-2620	24-026208	492
B46-1532	24-015325	208	B46-1697	24-016971	152	B46-2055	24-020558	154	BA5-7082	20-070823	260	BE3-2620	24-026208	496
B46-1536	24-015363	320	B46-1698	24-016988	151	B46-2056	24-020565	154	BA5-7083	20-070830	260	BE3-2620	24-026208	667
B46-1536	24-015363	321	B46-1698	24-016988	152	B46-2065	24-020657	55	BA5-7084	20-070847	260	BE3-2621	24-026215	24
B46-1538	24-015387	322	B46-1701	24-017015	472	B46-2065	24-020657	56	BA5-7085	20-070854	258	BE3-2622	24-026222	24
B46-1547	24-015479	447	B46-1701	24-017015	473	B46-2065	24-020657	65	BA5-7088	20-070885	258	BE3-2623	24-026239	499
B46-1547	24-015479	448	B46-1701	24-017015	474	B46-2065	24-020657	81	BA5-B441	20-114411	260	BE3-2623	24-026239	505
B46-1550	24-015509	284	B46-1707	24-017077	322	B46-2065	24-020657	82	BA5-B442	20-114428	260	BE3-2623	24-026239	606
B46-1552	24-015523	232	B46-1717	24-017176	472	B46-2065	24-020657	83	BA5-B443	20-114435	260	BE3-2623	24-026239	621
B46-1552	24-015523	363	B46-1717	24-017176	473	B46-2065	24-020657	84	BA5-B449	20-114497	260	BE3-2623	24-026239	643
B46-1552	24-015523	364	B46-1717	24-017176	474	B46-2065	24-020657	85	BA5-B450	20-114503	260	BE3-2624	24-026246	499
B46-1552	24-015523	365	B46-1718	24-017183	472	B46-2065	24-020657	86	BA5-B451	20-114510	260	BE3-2624	24-026246	505
B46-1552	24-015523	366	B46-1718	24-017183	473	B46-2066	24-020664	55	BA5-B452	20-114527	260	BE3-2624	24-026246	606
B46-1552	24-015523	367	B46-1723	24-017237	241	B46-2066	24-020664	56	BA5-B826	26-118260	452	BE3-2624	24-026246	621
B46-1552	24-015523	552	B46-1723	24-017237	242	B46-2066	24-020664	65	BA5-B826	26-118260	454	BE3-2624	24-026246	643
B46-1552	24-015523	553	B46-1723	24-017237	477	B46-2066	24-020664	81	BA5-B826	26-118260	455	BE3-2629	24-026970	102
B46-1552	24-015523	554	B46-1727	24-017275	328	B46-2066	24-020664	82	BA5-B828	26-118284	452	BE3-2629	24-026970	104
B46-1555	24-015554	410	B46-1727	24-017275	459	B46-2066	24-020664	83	BA5-B828	26-118284	454	BE3-2629	24-026970	105
B46-1555	24-015554	411	B46-1728	24-017282	328	B46-2066	24-020664	84	BA5-B828	26-118284	455	BE3-2629	24-026970	107
B46-1555	24-015554	567	B46-1728	24-017282	459	B46-2066	24-020664	85	BE3-04457	24-044578	226	BE3-2629	24-026970	108
B46-1555	24-015554	568	B46-1734	24-017343	328	B46-2066	24-020664	86	BE3-04630	24-046305	92	BE3-2629	24-026970	143
B46-1571	24-015714	2	B46-1735	24-017350	447	B46-2076	24-020763	216	BE3-04630	24-046305	94	BE3-2629	24-026970	103
B46-1571	24-015714	3	B46-1735	24-017350	448	B46-2076	24-020763	359	BE3-2372	24-023726	259	BE3-2629	24-026970	105
B46-1571	24-015714	4	B46-1738	24-017381	257	B46-2077	24-020770	216	BE3-2374	24-023740	259	BE3-2629	24-026970	107
B46-1571	24-015714	179	B46-1738	24-017381	400	B46-2077	24-020770	352	BE3-2386	24-023863	138	BE3-2629	24-026970	108
B46-1571	24-015714	180	B46-1738	24-017381	577	B46-2077	24-020770	353	BE3-2390	24-023900	154	BE3-2629	24-026970	109
B46-1571	24-015714	192	B46-1739	24-017398	400	B46-2077	24-020770	359	BE3-2390	24-023900	238	BE3-2629	24-026970	143
B46-1571	24-015714	266	B46-1739	24-017398	577	B46-2078	24-020787	521	BE3-2390	24-023900	239	BE3-2629	24-026970	61
B46-1573	24-015738	55	B46-1742	24-017428	346	B46-2078	24-020787	522	BE3-2390	24-023900	381	BE3-2700	24-027007	61
B46-1573	24-015738	56	B46-1743	24-017435	346	B46-2087	24-020879	151	BE3-2390	24-023900	382	BE3-2704	24-027045	190
B46-1573	24-015738	83	B46-1744	24-017442	347	B46-2105	24-021050	252	BE3-2390	24-023900	383	BE3-2708	24-027083	479
B46-1573	24-015738	84	B46-1749	24-017497	245	B46-2106	24-021067	252	BE3-2390	24-023900	384	BE3-2708	24-027083	480
B46-1573	24-015738	85	B46-1750	24-017503	350	B46-2107	24-021074	356	BE3-2390	24-023900	408	BE3-2709	24-027090	479
B46-1576	24-015769	55	B46-1753	24-017534	201	B46-2108	24-021081	356	BE3-2390	24-023900	570	BE3-2709	24-027090	480
B46-1576	24-015769	56	B46-1753	24-017534	202	B46-2109	24-021098	346	BE3-2390	24-023900	578	BE3-2745	24-027458	285
B46-1576	24-015769	83	B46-1753	24-017534	203	B46-2110	24-021104	346	BE3-2390	24-023900	579	BE3-2746	24-027465	285
B46-1576	24-015769	84	B46-1753	24-017534	222	B46-2111	24-021111	346	BE3-2390	24-023900	583	BE3-2761	24-027618	609
B46-1576	24-015769	85	B46-1770	24-017701	256	B46-2114	24-021142	1	BE3-2391	24-023917	154	BE3-2796	24-027960	3
B46-1577	24-015776	201	B46-1770	24-017701	401	B46-2114	24-021142	242	BE3-2391	24-023917	238	BE3-2796	24-027960	4
B46-1577	24-015776	202	B46-1770	24-017701	403	B46-2128	24-021289	541	BE3-2391	24-023917	239	BE3-2796	24-027960	5
B46-1577	24-015776	203	B46-1770	24-017701	566	B46-2128	24-021289	675	BE3-2391	24-023917	381	BE3-2796	24-027960	9
B46-1577	24-015776	222	B46-1777	24-017770	251	B46-2131	24-021319	229	BE3-2391	24-023917	382	BE3-2797	24-027977	3
B46-1583	24-015837	255	B46-1778	24-017787	284	B46-2132	24-021326	229	BE3-2391	24-023917	384	BE3-2797	24-027977	4
B46-1602	24-016025	472	B46-1779	24-017794	284	B46-2133	24-021333	229	BE3-2391	24-023917	408	BE3-2797	24-027977	5
B46-1602	24-016025	473	B46-1782	24-017824	256	B46-2134	24-021340	229	BE3-2391	24-023917	570	BE3-2797	24-027977	9
B46-1605	24-016056	1	B46-1782	24-017824	354	B46-2136	24-021364	149	BE3-2391	24-023917	578	BE3-2800	24-028004	513
B46-1605	24-016056	245	B46-1782	24-017824	355	B46-2136	24-021364	150	BE3-2391	24-023917	579	BE3-2801	24-028011	513
B46-1605	24-016056	246	B46-1783	24-017831	270	B46-2138	24-021388	135	BE3-2391	24-023917	582	BE3-2806	24-028066	487
B46-1605	24-016056	247	B46-1784	24-017848	270	B46-2148	24-021487	230	BE3-2445	24-024457	177	BE3-2806	24-028066	642
B46-1605	24-016056	250	B46-1792	24-017923	544	B46-2152	24-021524	269	BE3-2445	24-024457	259	BE3-2807	24-028073	487
B46-1606	24-016063	241	B46-1793	24-017930	544	B46-2153	24-021531	269	BE3-2446	24-024464	177	BE3-2807	24-028073	642
B46-1606	24-016063	242	B46-1794	24-017947	345	B46-2160	24-021609	469	BE3-2446	24-024464	259	BE3-2817	24-028172	139
B46-1606	24-016063	478	B46-1795	24-017954	345	B46-2168	24-021685	2	BE3-2464	24-024648	324	BE3-2829	24-028929	427
B46-1610	24-016100	240	B46-1798	24-017985	261	B46-2168	24-021685	3	BE3-2465	24-024655	324	BE3-2829	24-028929	428
B46-1610	24-016100	379	B46-1799	24-017992	261	B46-2168	24-021685	182	BE3-2469	24-024693	351	BE3-2972	24-029728	152
B46-1610	24-016100	565	B46-1800	24-018005	179	B46-2179	24-021791	146	BE3-2492	24-024921	257	BE3-6019	24-060196	605
B46-1617	24-016179	229	B46-1800	24-018005	180	B46-2179	24-021791	158	BE3-2525	24-025256	324	BE3-6032	24-060325	68
B46-1618	24-016186	229	B46-1800	24-018005	192	B46-2189	24-021890	202	BE3-2526	24-025263	324	BE3-6032	24-060325	69
B46-1619	24-016193	71	B46-1800	24-018005	266	B46-2190	24-021906	163	BE3-2532	24-025324	58	BE3-6033	24-060332	68
B46-1619	24-016193	611	B46-1805	24-018050	178	B46-2206	24-022064	269	BE3-2532	24-025324	651	BE3-6033	24-060332	69
B46-1619	24-016193	612	B46-1805	24-018050	259	B46-2211	24-022118	598	BE3-2532	24-025324	653	BE3-6055	24-060554	477
B46-1619	24-016193	663	B46-1806	24-018067	224	B46-2211	24-022118	599	BE3-2533	24-025331	58	BE3-6056	24-060561	477
B46-1619	24-016193	664	B46-1806	24-018067	225	B46-2211	24-022118	600	BE3-2533	24-025331	651</			



Antigo número de encomenda – Novo número de encomenda

Velho	Novo	Página	Velho	Novo	Página	Velho	Novo	Página	Velho	Novo	Página	Velho	Novo	Página
BE3-63113	24-631136	403	BE3-A325	24-103251	337	BE3-6653	24-166539	297	BE5-2375	24-023757	259	BE5-2734	24-027342	270
BE3-63113	24-631136	404	BE3-A356	24-103565	208	BE3-6653	24-166539	298	BE5-2405	24-024051	157	BE5-2735	24-027359	270
BE3-63217	24-632171	387	BE3-A356	24-103565	272	BE3-6687	24-166874	318	BE5-2406	24-024068	152	BE5-2736	24-027366	174
BE3-63217	24-632171	389	BE3-A359	24-103596	208	BE3-6689	24-166898	318	BE5-2406	24-024068	444	BE5-2739	24-027397	542
BE3-63218	24-632188	679	BE3-A359	24-103596	272	BE3-6960	24-169608	331	BE5-2407	24-024075	152	BE5-2740	24-027403	542
BE3-63268	24-632683	386	BE3-A437	24-104371	286	BE3-H065	24-170659	140	BE5-2407	24-024075	444	BE5-2741	24-027410	542
BE3-63403	24-634038	178	BE3-A440	24-104401	214	BE3-H068	24-170680	140	BE5-2412	24-024129	158	BE5-2743	24-027434	270
BE3-63404	24-634045	178	BE3-A461	24-104616	286	BE3-H082	24-170826	297	BE5-2413	24-024136	158	BE5-2744	24-027441	270
BE3-6409	24-064095	608	BE3-A490	24-104906	139	BE3-H082	24-170826	299	BE5-2416	24-024167	157	BE5-2757	24-027571	478
BE3-6409	24-064095	623	BE3-A490	24-104906	140	BE3-H168	24-171687	155	BE5-2417	24-024174	157	BE5-2758	24-027588	478
BE3-6410	24-064101	608	BE3-A493	24-104937	139	BE3-H168	24-171687	240	BE5-2418	24-024181	157	BE5-2771	24-027717	231
BE3-6410	24-064101	623	BE3-A493	24-104937	140	BE3-H168	24-171687	378	BE5-2418	24-024181	158	BE5-2772	24-027724	231
BE3-6518	24-065184	525	BE3-A580	24-105804	269	BE3-H168	24-171687	562	BE5-2419	24-024198	157	BE5-2778	24-027786	542
BE3-6519	24-065191	427	BE3-A591	24-105910	315	BE3-H168	24-171687	563	BE5-2419	24-024198	158	BE5-2782	24-027823	149
BE3-6519	24-065191	428	BE3-A591	24-105910	317	BE3-H171	24-171717	155	BE5-2421	24-024211	157	BE5-2782	24-027823	235
BE3-6519	24-065191	429	BE3-A592	24-105927	304	BE3-H171	24-171717	240	BE5-2421	24-024211	158	BE5-2782	24-027823	234
BE3-6595	24-065955	257	BE3-A592	24-105927	315	BE3-H171	24-171717	578	BE5-2422	24-024228	157	BE5-2782	24-027823	235
BE3-6728	24-067287	258	BE3-A629	24-106290	303	BE3-H171	24-171717	362	BE5-2423	24-024235	157	BE5-2782	24-027823	237
BE3-6743	24-067430	258	BE3-A632	24-106320	303	BE3-H171	24-171717	563	BE5-2424	24-024242	146	BE5-2782	24-027823	368
BE3-6744	24-067447	257	BE3-A781	24-107815	159	BE3-H293	24-172936	16	BE5-2425	24-024259	146	BE5-2782	24-027823	369
BE3-6744	24-067447	258	BE3-A783	24-107839	159	BE3-H293	24-172936	20	BE5-2442	24-024426	261	BE5-2782	24-027823	370
BE3-6747	24-067478	342	BE3-A783	24-107839	160	BE3-H293	24-172936	22	BE5-2443	24-024433	261	BE5-2782	24-027823	371
BE3-6757	24-067577	104	BE3-A825	24-108256	311	BE3-H293	24-172936	484	BE5-2451	24-024518	545	BE5-2782	24-027823	372
BE3-6779	24-067799	258	BE3-A825	24-108256	312	BE3-H293	24-172936	485	BE5-2453	24-024532	12	BE5-2782	24-027823	555
BE3-6782	24-067829	285	BE3-A825	24-108256	313	BE3-H293	24-172936	486	BE5-2453	24-024532	95	BE5-2782	24-027823	556
BE3-6789	24-067898	13	BE3-A826	24-108263	311	BE3-H293	24-172936	500	BE5-2453	24-024532	98	BE5-2782	24-027823	558
BE3-6789	24-067898	14	BE3-A826	24-108263	312	BE3-H293	24-172936	506	BE5-2453	24-024532	100	BE5-2782	24-027823	559
BE3-6789	24-067898	492	BE3-A998	24-109987	159	BE3-H293	24-172936	514	BE5-2466	24-024662	179	BE5-2782	24-027823	564
BE3-6789	24-067898	496	BE3-A999	24-109994	159	BE3-H293	24-172936	516	BE5-2466	24-024662	179	BE5-2783	24-027830	149
BE3-6789	24-067898	497	BE3-B001	24-110013	159	BE3-H293	24-172936	519	BE5-2467	24-024679	186	BE5-2783	24-027830	233
BE3-6789	24-067898	498	BE3-B020	24-110204	287	BE3-H293	24-172936	626	BE5-2467	24-024679	186	BE5-2783	24-027830	234
BE3-6789	24-067898	507	BE3-B021	24-110211	287	BE3-H293	24-172936	629	BE5-2481	24-024815	155	BE5-2783	24-027830	235
BE3-6789	24-067898	508	BE3-B344	24-113441	325	BE3-H293	24-172936	633	BE5-2484	24-024846	173	BE5-2783	24-027830	237
BE3-6789	24-067898	509	BE3-B346	24-113465	325	BE3-H293	24-172936	634	BE5-2484	24-024846	174	BE5-2783	24-027830	368
BE3-6789	24-067898	510	BE3-B471	24-114714	292	BE3-H293	24-172936	638	BE5-2484	24-024846	175	BE5-2783	24-027830	369
BE3-6789	24-067898	517	BE3-B471	24-114714	293	BE3-H293	24-172936	639	BE5-2484	24-024846	232	BE5-2783	24-027830	371
BE3-6789	24-067898	668	BE3-B471	24-114714	294	BE3-H293	24-172936	640	BE5-2484	24-024846	392	BE5-2783	24-027830	372
BE3-6789	24-067898	669	BE3-B471	24-114714	295	BE3-H293	24-172936	659	BE5-2484	24-024846	395	BE5-2783	24-027830	555
BE3-6790	24-067904	13	BE3-B471	24-114714	300	BE3-H293	24-172936	661	BE5-2484	24-024846	396	BE5-2783	24-027830	556
BE3-6790	24-067904	14	BE3-B471	24-114714	302	BE3-H293	24-172936	662	BE5-2484	24-024846	398	BE5-2783	24-027830	558
BE3-6790	24-067904	492	BE3-B471	24-114714	303	BE3-H293	24-172936	673	BE5-2484	24-024846	546	BE5-2783	24-027830	559
BE3-6790	24-067904	496	BE3-C022	24-120227	304	BE3-H293	24-172936	675	BE5-2484	24-024846	548	BE5-2784	24-027847	234
BE3-6790	24-067904	497	BE3-C022	24-120227	316	BE3-H293	24-172936	676	BE5-2484	24-024846	549	BE5-2784	24-027847	370
BE3-6790	24-067904	498	BE3-C034	24-120340	286	BE3-H298	24-172981	331	BE5-2488	24-024884	202	BE5-2784	24-027847	372
BE3-6790	24-067904	508	BE3-C034	24-120340	287	BE3-H600	24-176002	163	BE5-2502	24-025027	150	BE5-2784	24-027847	558
BE3-6790	24-067904	509	BE3-C036	24-120364	286	BE3-H600	24-176002	165	BE5-2502	24-025027	158	BE5-2784	24-027847	563
BE3-6790	24-067904	510	BE3-C036	24-120364	287	BE3-H688	24-176880	163	BE5-2528	24-025287	335	BE5-2802	24-028028	270
BE3-6790	24-067904	517	BE3-C177	24-121774	315	BE3-H785	24-188050	325	BE5-2538	24-025386	482	BE5-2803	24-028035	270
BE3-6790	24-067904	668	BE3-C178	24-121781	304	BE3-H786	24-188111	293	BE5-2538	24-025386	483	BE5-2828	24-028288	125
BE3-6790	24-067904	669	BE3-C178	24-121781	315	BE3-H786	24-188111	294	BE5-2540	24-025409	450	BE5-2829	24-028295	12
BE3-6790	24-067904	670	BE3-C178	24-121781	317	BE3-H786	24-188111	300	BE5-2550	24-025508	178	BE5-2829	24-028295	125
BE3-6796	24-067966	527	BE3-C179	24-121798	315	BE3-H800	24-178006	16	BE5-2565	24-025652	155	BE5-2831	24-028318	387
BE3-6865	24-068659	103	BE3-C326	24-123266	286	BE3-H800	24-178006	17	BE5-2568	24-025683	151	BE5-2831	24-028318	575
BE3-6865	24-068659	105	BE3-C679	24-126793	521	BE3-H800	24-178006	20	BE5-2568	24-025683	152	BE5-2902	24-029025	157
BE3-6865	24-068659	108	BE3-D938	24-139380	337	BE3-H800	24-178006	22	BE5-2570	24-025706	155	BE5-2905	24-029056	157
BE3-6866	24-068666	12	BE3-D938	24-139380	338	BE3-H800	24-178006	485	BE5-2578	24-025782	261	BE5-2906	24-029063	157
BE3-6866	24-068666	103	BE3-D939	24-139397	337	BE3-H800	24-178006	486	BE5-2579	24-025799	261	BE5-2907	24-029070	157
BE3-6866	24-068666	105	BE3-D939	24-139397	338	BE3-H800	24-178006	500	BE5-2582	24-025829	341	BE5-2951	24-029513	524
BE3-6866	24-068666	109	BE3-E081	24-140812	162	BE3-H800	24-178006	501	BE5-2582	24-025829	342	BE5-2963	24-029636	261
BE3-6873	24-068734	317	BE3-E081	24-140812	440	BE3-H800	24-178006	506	BE5-2593	24-025935	55	BE5-2964	24-029643	261
BE3-6874	24-068741	317	BE3-E108	24-141086	239	BE3-H800	24-178006	514	BE5-2593	24-025935	56	BE5-2975	24-029759	154
BE3-6880	24-068802	293	BE3-E108	24-141086	385	BE3-H800	24-178006	516	BE5-2593	24-025935	83	BE5-2975	24-029759	155
BE3-6880	24-068802	294	BE3-E108	24-141086	408	BE3-H800	24-178006	519	BE5-2593	24-025935	84	BE5-2976	24-029766	154
BE3-6880	24-068802	295	BE3-E108	24-141086	572	BE3-H800	24-178006	626	BE5-2593	24-025935	85	BE5-2976	24-029766	155
BE3-6880	24-068802	300	BE3-E108	24-141086	573	BE3-H800	24-178006	629	BE5-2593	24-025935	86	BE5-2977	24-029773	154
BE3-6880	24-068802	302	BE3-E108	24-141086	583	BE3-H800	24-178006	633	BE5-2616	24-026161	66	BE5-2977	24-029773	155
BE3-6881	24-068819	293	BE3-E111	24-141116	239	BE3-H800	24-178006	634	BE5-2631	24-026314	460	BE5-2978	24-029780	154
BE3-6881	24-068819	294	BE3-E111	24-141116	385	BE3-H800	24-178006	639	BE5-2641	24-026413	207	BE5-2978	24-029780	155
BE3-6881	24-068819	295	BE3-E111	24-141116	408	BE3-H800	24-178006	640	BE5-2641	24-026413	216	BE5-2981	24-029810	258
BE3-6881	24-068819	300	BE3-E111	24-141116	572	BE3-H800	24-178006	659	BE5-2641	24-026413	222	BE5-2985	24-029858	326
BE3-6881	24-068819	302	BE3-E111	2										

Antigo número de encomenda – Novo número de encomenda



Velho	Novo	Página	Velho	Novo	Página	Velho	Novo	Página	Velho	Novo	Página	Velho	Novo	Página
BE5-6034	24-060349	69	BE5-6511	24-065115	653	BE5-6907	24-069076	315	BE5-B007	24-110075	284	BE5-B978	24-119788	493
BE5-6034	24-060349	499	BE5-6511	24-065115	656	BE5-6907	24-069076	317	BE5-B057	24-110570	458	BE5-B979	24-119795	34
BE5-6034	24-060349	505	BE5-6511	24-065115	658	BE5-6924	24-069243	539	BE5-B057	24-110570	675	BE5-B979	24-119795	38
BE5-6034	24-060349	512	BE5-6512	24-065122	24	BE5-6924	24-069243	540	BE5-B060	24-110600	458	BE5-B979	24-119795	41
BE5-6034	24-060349	513	BE5-6512	24-065122	29	BE5-6925	24-069250	539	BE5-B060	24-110600	675	BE5-B979	24-119795	44
BE5-6034	24-060349	606	BE5-6512	24-065122	518	BE5-6925	24-069250	540	BE5-B075	24-110754	212	BE5-B979	24-119795	48
BE5-6034	24-060349	608	BE5-6512	24-065122	653	BE5-6927	24-069274	178	BE5-B080	24-110808	276	BE5-B979	24-119795	492
BE5-6034	24-060349	621	BE5-6512	24-065122	655	BE5-6928	24-069281	178	BE5-B080	24-110808	277	BE5-B979	24-119795	493
BE5-6034	24-060349	623	BE5-6512	24-065122	658	BE5-6953	24-069533	658	BE5-B081	24-110815	276	BE5-B981	24-119818	35
BE5-6035	24-060356	14	BE5-6513	24-065139	24	BE5-6954	24-069540	658	BE5-B081	24-110815	277	BE5-B981	24-119818	38
BE5-6035	24-060356	68	BE5-6513	24-065139	29	BE5-6960	24-069601	182	BE5-B104	24-111041	263	BE5-B981	24-119818	41
BE5-6035	24-060356	69	BE5-6513	24-065139	518	BE5-6960	24-069601	407	BE5-B105	24-111058	263	BE5-B981	24-119818	44
BE5-6035	24-060356	499	BE5-6513	24-065139	653	BE5-6960	24-069601	416	BE5-B270	24-112703	131	BE5-B981	24-119818	48
BE5-6035	24-060356	505	BE5-6513	24-065139	656	BE5-6960	24-069601	418	BE5-B270	24-112703	132	BE5-B981	24-119818	492
BE5-6035	24-060356	512	BE5-6513	24-065139	658	BE5-6960	24-069601	420	BE5-B272	24-112727	132	BE5-B981	24-119818	493
BE5-6035	24-060356	513	BE5-6514	24-065146	34	BE5-6960	24-069601	581	BE5-B320	24-113205	256	BE5-B982	24-119825	35
BE5-6035	24-060356	606	BE5-6514	24-065146	38	BE5-6960	24-069601	587	BE5-B321	24-113212	256	BE5-B982	24-119825	38
BE5-6035	24-060356	608	BE5-6514	24-065146	41	BE5-6960	24-069601	589	BE5-B336	24-113366	327	BE5-B982	24-119825	41
BE5-6035	24-060356	621	BE5-6515	24-065153	34	BE5-6960	24-069601	591	BE5-B336	24-113366	459	BE5-B982	24-119825	44
BE5-6035	24-060356	623	BE5-6515	24-065153	38	BE5-6961	24-069618	182	BE5-B337	24-113373	327	BE5-B982	24-119825	48
BE5-6041	24-060417	477	BE5-6515	24-065153	41	BE5-6961	24-069618	407	BE5-B337	24-113373	459	BE5-B982	24-119825	492
BE5-6042	24-060424	477	BE5-6516	24-065160	35	BE5-6961	24-069618	416	BE5-B382	24-113823	147	BE5-B982	24-119825	493
BE5-6042	24-060427	141	BE5-6516	24-065160	38	BE5-6961	24-069618	418	BE5-B382	24-113823	148	BE5-C023	24-120234	304
BE5-6043	24-060431	353	BE5-6516	24-065160	41	BE5-6961	24-069618	420	BE5-B382	24-113823	212	BE5-C023	24-120234	315
BE5-6044	24-060448	353	BE5-6517	24-065177	35	BE5-6961	24-069618	581	BE5-B382	24-113823	213	BE5-C024	24-120241	304
BE5-6046	24-060462	269	BE5-6517	24-065177	38	BE5-6961	24-069618	587	BE5-B382	24-113823	277	BE5-C024	24-120241	316
BE5-6047	24-060479	269	BE5-6517	24-065177	41	BE5-6961	24-069618	589	BE5-B382	24-113823	278	BE5-C039	24-120395	110
BE5-6048	24-060486	270	BE5-6529	24-065290	268	BE5-6961	24-069618	591	BE5-B382	24-113823	593	BE5-C039	24-120395	113
BE5-6049	24-060493	270	BE5-6538	24-065382	178	BE5-6968	24-069687	434	BE5-B382	24-113823	594	BE5-C039	24-120395	114
BE5-6061	24-060615	127	BE5-6540	24-065405	268	BE5-A156	24-101561	348	BE5-B382	24-113823	595	BE5-C039	24-120395	116
BE5-6065	24-060653	11	BE5-6542	24-065429	58	BE5-A157	24-101578	348	BE5-B383	24-113830	147	BE5-C039	24-120395	144
BE5-6065	24-060653	12	BE5-6542	24-065429	518	BE5-A158	24-101585	348	BE5-B383	24-113830	148	BE5-C042	24-120425	111
BE5-6065	24-060653	92	BE5-6542	24-065429	655	BE5-A170	24-101707	524	BE5-B383	24-113830	212	BE5-C042	24-120425	113
BE5-6065	24-060653	93	BE5-6543	24-065436	58	BE5-A181	24-101813	263	BE5-B383	24-113830	213	BE5-C042	24-120425	115
BE5-6081	24-060813	150	BE5-6543	24-065436	518	BE5-A181	24-101813	264	BE5-B383	24-113830	277	BE5-C042	24-120425	116
BE5-6081	24-060813	157	BE5-6543	24-065436	656	BE5-A252	24-102520	146	BE5-B383	24-113830	278	BE5-C042	24-120425	144
BE5-6081	24-060813	252	BE5-6544	24-065443	61	BE5-A252	24-102520	478	BE5-B383	24-113830	593	BE5-C070	24-120708	129
BE5-6082	24-060820	157	BE5-6544	24-065443	658	BE5-A252	24-102520	479	BE5-B383	24-113830	595	BE5-C193	24-121934	327
BE5-6095	24-060950	207	BE5-6545	24-065450	61	BE5-A255	24-102551	146	BE5-B424	24-114240	247	BE5-C224	24-122245	230
BE5-6095	24-060950	216	BE5-6545	24-065450	658	BE5-A255	24-102551	478	BE5-B424	24-114240	248	BE5-C261	24-122610	283
BE5-6095	24-060950	222	BE5-6550	24-065504	283	BE5-A255	24-102551	479	BE5-B445	24-114455	260	BE5-C262	24-122627	283
BE5-6096	24-060967	12	BE5-6551	24-065511	283	BE5-A256	24-102568	281	BE5-B446	24-114462	260	BE5-C274	24-122740	437
BE5-6096	24-060967	127	BE5-6552	24-065528	282	BE5-A256	24-102568	282	BE5-B447	24-114479	260	BE5-C274	24-122740	438
BE5-6097	24-060974	7	BE5-6558	24-065580	283	BE5-A257	24-102575	281	BE5-B448	24-114486	260	BE5-C275	24-122757	437
BE5-6098	24-060981	7	BE5-6559	24-065597	283	BE5-A257	24-102575	282	BE5-B458	24-114585	136	BE5-C275	24-122757	438
BE5-6099	24-060998	7	BE5-6573	24-065733	461	BE5-A258	24-102582	281	BE5-B465	24-114653	235	BE5-C276	24-122764	438
BE5-6100	24-061001	7	BE5-6574	24-065740	461	BE5-A258	24-102582	282	BE5-B465	24-114653	373	BE5-C277	24-122771	438
BE5-6102	24-061025	261	BE5-6645	24-066457	257	BE5-A259	24-102599	281	BE5-B465	24-114653	374	BE5-C436	24-124362	326
BE5-6103	24-061032	261	BE5-6647	24-066471	252	BE5-A259	24-102599	282	BE5-B465	24-114653	375	BE5-C437	24-124379	326
BE5-6130	24-061308	449	BE5-6664	24-066648	257	BE5-A260	24-102605	281	BE5-B465	24-114653	376	BE5-C450	24-124508	214
BE5-6227	24-062275	258	BE5-6665	24-066655	209	BE5-A260	24-102605	282	BE5-B465	24-114653	377	BE5-C451	24-124515	214
BE5-6265	24-062657	258	BE5-6665	24-066655	210	BE5-A261	24-102612	281	BE5-B465	24-114653	559	BE5-C513	24-125130	545
BE5-62700	24-627009	615	BE5-6666	24-066662	209	BE5-A261	24-102612	282	BE5-B465	24-114653	560	BE5-C664	24-126649	326
BE5-62700	24-627009	617	BE5-6666	24-066662	210	BE5-A263	24-102636	467	BE5-B468	24-114684	235	BE5-C863	24-128636	352
BE5-62700	24-627009	638	BE5-6667	24-066679	211	BE5-A263	24-102636	468	BE5-B468	24-114684	373	BE5-C863	24-128636	462
BE5-6271	24-062718	345	BE5-6675	24-066754	219	BE5-A263	24-102636	469	BE5-B468	24-114684	374	BE5-C865	24-128650	352
BE5-6272	24-062725	345	BE5-6675	24-066754	220	BE5-A265	24-102650	467	BE5-B468	24-114684	375	BE5-C865	24-128650	462
BE5-62772	24-627726	360	BE5-6676	24-066761	258	BE5-A265	24-102650	468	BE5-B468	24-114684	376	BE5-C878	24-128780	6
BE5-62772	24-627726	399	BE5-6676	24-066761	259	BE5-A265	24-102650	469	BE5-B468	24-114684	377	BE5-C878	24-128780	8
BE5-63001	24-630016	136	BE5-6677	24-066778	258	BE5-A266	24-102667	191	BE5-B468	24-114684	560	BE5-C878	24-128780	11
BE5-63112	24-631129	379	BE5-6677	24-066778	259	BE5-A267	24-102674	191	BE5-B592	24-115926	87	BE5-C879	24-128797	6
BE5-63112	24-631129	404	BE5-6678	24-066785	66	BE5-A334	24-103343	158	BE5-B592	24-115926	88	BE5-C879	24-128797	8
BE5-63207	24-181846	481	BE5-6723	33-067230	598	BE5-A334	24-103343	480	BE5-B592	24-115926	89	BE5-C879	24-128797	11
BE5-63213	24-632133	141	BE5-6723	33-067230	599	BE5-A352	24-103527	215	BE5-B595	24-115957	88	BE5-C880	24-128803	6
BE5-63214	24-632140	141	BE5-6723	33-067230	600	BE5-A352	24-103527	284	BE5-B595	24-115957	89	BE5-C880	24-128803	8
BE5-63215	24-632157	79	BE5-6726	24-067263	260	BE5-A352	24-103527	674	BE5-B623	24-116237	359	BE5-C880	24-128803	11
BE5-63216	24-632164	79	BE5-6727	24-067270	260	BE5-A353	24-103534	215	BE5-B624	24-116244	359	BE5-C881	24-128810	6
BE5-63253	24-632539	78	BE5-6745	24-067454	257	BE5-A353	24-103534	484	BE5-B629	24-116299	63	BE5-C881	24-128810	8
BE5-63253	24-632539	79	BE5-6745	24-067454	258	BE5-A353	24-103534	675	BE5-B629	24-116299	64	BE5-C881	24-128810	11
BE5-63256	24-632560	78	BE5-6746	24-067461	342	BE5-A405	24-104050	146	BE5-B631	24-116312	63	BE5-C893	24-128933	150
BE5-63256	24-632560	79	BE5-6771	24-067713	258	BE5-A405	24-104050	150	BE5-B631	24-11				



Antigo número de encomenda – Novo número de encomenda

Velho	Novo	Página	Velho	Novo	Página	Velho	Novo	Página	Velho	Novo	Página	Velho	Novo	Página
BE5-E025	24-140256	188	BE5-G546	24-165464	435	BNE-1933	19-019338	440	BNE-1976	19-019765	424	BNE-2000	19-020006	580
BE5-E025	24-140256	386	BE5-G568	24-165686	435	BNE-1934	19-019345	223	BNE-1977	19-019772	365	BNE-2001	19-020013	225
BE5-E025	24-140256	574	BE5-G660	24-166607	327	BNE-1935	19-019352	350	BNE-1977	19-019772	397	BNE-2001	19-020013	226
BE5-E087	24-140874	352	BE5-G662	24-166621	327	BNE-1938	19-019383	463	BNE-1977	19-019772	548	BNE-2003	19-020037	404
BE5-E087	24-140874	359	BE5-G665	24-166652	326	BNE-1938	19-019383	472	BNE-1977	19-019772	551	BNE-2003	19-020037	534
BE5-E088	24-140881	352	BE5-G698	24-166980	326	BNE-1938	19-019383	471	BNE-1977	19-019772	553	BNE-2006	19-020068	120
BE5-E135	24-141352	269	BE5-G698	24-166980	328	BNE-1939	19-019390	185	BNE-1978	19-019789	1	BNE-2006	19-020068	121
BE5-E136	24-141369	269	BE5-G699	24-166997	328	BNE-1939	19-019390	502	BNE-1978	19-019789	2	BNE-2006	19-020068	124
BE5-E172	24-141727	262	BE5-G765	24-167659	327	BNE-1939	19-019390	503	BNE-1978	19-019789	10	BNE-2007	19-020075	682
BE5-E173	24-141734	262	BE5-G766	24-167666	327	BNE-1940	19-019406	470	BNE-1979	19-019796	1	BNE-2007	19-020075	683
BE5-E178	24-141789	128	BE5-G801	24-168014	387	BNE-1940	19-019406	471	BNE-1979	19-019796	2	BNE-2008	19-020082	463
BE5-E181	24-141819	128	BE5-G801	24-168014	388	BNE-1943	19-019437	177	BNE-1979	19-019796	10	BNE-2008	19-020082	471
BE5-E218	24-142182	214	BE5-G801	24-168014	575	BNE-1943	19-019437	529	BNE-1980	19-019802	90	BNE-2008	19-020082	472
BE5-E218	24-142182	596	BE5-G801	24-168014	576	BNE-1943	19-019437	533	BNE-1981	19-019819	91	BNE-2009	19-020099	352
BE5-E219	24-142199	214	BE5-G804	24-168045	387	BNE-1944	19-019444	361	BNE-1981	19-019819	93	BNE-2009	19-020099	353
BE5-E219	24-142199	596	BE5-G804	24-168045	388	BNE-1944	19-019444	390	BNE-1981	19-019819	138	BNE-2010	19-020105	352
BE5-E331	24-143318	111	BE5-G804	24-168045	575	BNE-1944	19-019444	399	BNE-1982	19-019826	2	BNE-2010	19-020105	353
BE5-E331	24-143318	115	BE5-G804	24-168045	576	BNE-1944	19-019444	566	BNE-1982	19-019826	4	BNE-2011	19-020112	471
BE5-E331	24-143318	116	BE5-G873	24-168731	171	BNE-1944	19-019444	569	BNE-1982	19-019826	192	BNE-2011	19-020112	472
BE5-E334	24-143349	110	BE5-G873	24-168731	197	BNE-1949	19-019499	215	BNE-1982	19-019826	266	BNE-2012	19-020119	353
BE5-E334	24-143349	114	BE5-G873	24-168731	442	BNE-1950	19-019505	481	BNE-1983	19-019833	185	BNE-2013	19-020136	353
BE5-E334	24-143349	116	BE5-G873	24-168731	443	BNE-1951	19-019512	644	BNE-1983	19-019833	267	BNE-2014	19-020143	353
BE5-E363	24-143639	148	BE5-G874	24-168748	171	BNE-1952	19-019529	598	BNE-1984	19-019840	206	BNE-2015	19-020150	81
BE5-E363	24-143639	215	BE5-G874	24-168748	197	BNE-1952	19-019529	599	BNE-1984	19-019840	208	BNE-2015	19-020150	82
BE5-E363	24-143639	220	BE5-G874	24-168748	442	BNE-1952	19-019529	600	BNE-1985	19-019857	477	BNE-2015	19-020150	85
BE5-E363	24-143639	221	BE5-G874	24-168748	443	BNE-1953	19-019536	482	BNE-1986	19-019864	231	BNE-2015	19-020150	86
BE5-E363	24-143639	227	BE5-H101	24-171014	319	BNE-1954	19-019543	481	BNE-1986	19-019864	361	BNE-2017	19-020174	119
BE5-E363	24-143639	597	BE5-H131	24-171311	136	BNE-1954	19-019543	482	BNE-1986	19-019864	362	BNE-2017	19-020174	131
BE5-E364	24-143646	148	BE5-H147	24-171472	263	BNE-1955	19-019550	613	BNE-1986	19-019864	391	BNE-2018	19-020181	475
BE5-E364	24-143646	215	BE5-H150	24-187541	541	BNE-1955	19-019550	637	BNE-1986	19-019864	392	BNE-2019	19-020198	682
BE5-E364	24-143646	220	BE5-H151	24-187558	541	BNE-1955	19-019550	672	BNE-1986	19-019864	394	BNE-2019	19-020198	683
BE5-E364	24-143646	221	BE5-H303	24-173032	542	BNE-1955	19-019550	673	BNE-1986	19-019864	396	BNE-2753	19-027531	97
BE5-E364	24-143646	227	BE5-H304	24-173049	542	BNE-1956	19-019567	1	BNE-1986	19-019864	398	BNE-2847	19-028477	346
BE5-E364	24-143646	598	BE5-H325	24-193672	254	BNE-1956	19-019567	8	BNE-1986	19-019864	546	BNE-2847	19-028477	347
BE5-E380	24-143806	150	BE5-H625	24-176255	130	BNE-1956	19-019567	9	BNE-1986	19-019864	547	BNE-2847	19-028477	355
BE5-E380	24-143806	158	BE5-H642	24-176422	456	BNE-1957	19-019574	8	BNE-1986	19-019864	549	BNE-2847	19-028477	359
BE5-E393	24-143936	137	BE5-H848	24-178488	130	BNE-1957	19-019574	9	BNE-1986	19-019864	550	BNE-2847	19-028477	545
BE5-E394	24-143943	137	BE5-H849	24-178495	130	BNE-1958	19-019581	71	BNE-1986	19-019864	567	BNE-2847	19-028477	546
BE5-E395	24-143950	137	BE5-H850	24-178501	130	BNE-1959	19-019598	379	BNE-1987	19-019871	600	BNE-2848	19-028484	666
BE5-E396	24-143967	137	BE5-H851	24-178518	130	BNE-1959	19-019598	389	BNE-1988	19-019888	600	BNE-2849	19-028491	618
BE5-E396	24-143967	138	BE5-H852	24-178525	130	BNE-1959	19-019598	390	BNE-1988	19-019888	601	BNE-2851	19-028514	683
BE5-E397	24-143974	137	BE5-H861	24-178617	130	BNE-1959	19-019598	403	BNE-1988	19-019888	602	BNE-2851	19-028514	684
BE5-E397	24-143974	138	BF3-A599	27-105993	317	BNE-1959	19-019598	404	BNE-1988	19-019888	603	BNE-2852	19-028521	683
BE5-E398	24-143981	137	BL3-6948	44-069483	259	BNE-1959	19-019598	529	BNE-1988	19-019888	604	BNE-2852	19-028521	684
BE5-E398	24-143981	138	BL3-6950	44-069506	259	BNE-1959	19-019598	533	BNE-1988	19-019888	605	BNE-2853	19-028538	401
BE5-E438	24-144384	352	BL5-A775	44-191177	269	BNE-1959	19-019598	534	BNE-1989	19-019895	470	BNE-2853	19-028538	566
BE5-E438	24-144384	359	BL5-B153	44-111533	327	BNE-1959	19-019598	535	BNE-1989	19-019895	471	BNE-2854	19-028545	469
BE5-E476	24-144766	160	BL5-C116	44-121167	327	BNE-1959	19-019598	569	BNE-1990	19-019901	472	BNE-2855	19-028552	403
BE5-E477	24-144773	160	BL5-C474	44-124748	269	BNE-1960	19-019604	360	BNE-1990	19-019901	473	BNE-2855	19-028552	580
BE5-E478	24-144780	160	BL5-E610	44-146108	326	BNE-1960	19-019604	361	BNE-1990	19-019901	474	BNE-2856	19-028569	351
BE5-E483	24-144834	326	BL5-F625	44-156251	326	BNE-1960	19-019604	399	BNE-1993	19-019932	645	BNE-2857	19-028576	181
BE5-E488	24-144889	327	BL5-F625	44-156251	328	BNE-1960	19-019604	404	BNE-1993	19-019932	646	BNE-2861	19-028613	402
BE5-E489	24-144896	327	BL5-F626	44-156268	328	BNE-1960	19-019604	566	BNE-1993	19-019932	670	BNE-2861	19-028613	579
BE5-E491	24-144919	326	BL5-G506	44-165062	328	BNE-1964	19-019642	71	BNE-1993	19-019932	671	BNE-2862	19-028620	353
BE5-E596	24-145961	49	BL5-H343	41-173435	325	BNE-1964	19-019642	611	BNE-1994	19-019949	648	BNE-2862	19-028620	354
BE5-E596	24-145961	50	BL5-H343	41-173435	326	BNE-1964	19-019642	612	BNE-1994	19-019949	649	BNE-2862	19-028620	355
BE5-E596	24-145961	51	BM5-60205	26-602059	104	BNE-1964	19-019642	662	BNE-1994	19-019949	650	BNE-2863	19-028637	133
BE5-E596	24-145961	52	BM5-60205	26-602059	106	BNE-1964	19-019642	663	BNE-1994	19-019949	671	BNE-2865	19-028651	488
BE5-E596	24-145961	53	BM5-60205	26-602059	108	BNE-1964	19-019642	664	BNE-1994	19-019949	672	BNE-2865	19-028651	489
BE5-E596	24-145961	66	BM5-60205	26-602059	109	BNE-1965	19-019659	645	BNE-1995	19-019956	173	BNE-2865	19-028651	490
BE5-E597	24-145978	49	BM5-60205	26-602059	139	BNE-1965	19-019659	646	BNE-1995	19-019956	174	BNE-2865	19-028651	491
BE5-E597	24-145978	50	BM5-60205	26-602059	140	BNE-1965	19-019659	671	BNE-1995	19-019956	175	BNE-2865	19-028651	492
BE5-E597	24-145978	51	BM5-62464	26-624648	450	BNE-1967	19-019673	76	BNE-1995	19-019956	232	BNE-2865	19-028651	494
BE5-E597	24-145978	52	BM5-63351	26-633510	112	BNE-1967	19-019673	77	BNE-1995	19-019956	363	BNE-2865	19-028651	496
BE5-E597	24-145978	53	BM5-63351	26-633510	114	BNE-1968	19-019680	72	BNE-1995	19-019956	364	BNE-2866	19-028668	488
BE5-E597	24-145978	66	BM5-63351	26-633510	116	BNE-1968	19-019680	73	BNE-1995	19-019956	365	BNE-2866	19-028668	491
BE5-E598	24-145985	50	BM5-63351	26-633510	117	BNE-1968	19-019680	74	BNE-1995	19-019956	366	BNE-2867	19-028675	135
BE5-E598	24-145985	52	BM5-H364	26-181905	103	BNE-1968	19-019680	77	BNE-1995	19-019956	367	BNE-2870	19-028705	344
BE5-E598	24-145985	53	BM5-H364	26-181905	105	BNE-1968	19-019680	78	BNE-1995	19-019956	394	BNE-2870	19-028705	345
BE5-E598	24-145985	66	BM5-H364	26-181905	107	BNE-1969	19-019697	79	BNE-1995	19-019956	396	BNE-2871	19-028712	227
BE5-E599	24-145992	50	BM5-H364	26-181905	108	BNE-1969	19-019697	80	BNE-1995	19-019956	398	BNE-2871	19-028712	344
BE5-E599	24-145992	52	BM5-H618	26-181936	88	BNE-1970	19-019703	224	BNE-1995					

Antigo número de encomenda – Novo número de encomenda



Velho	Novo	Página	Velho	Novo	Página	Velho	Novo	Página	Velho	Novo	Página	Velho	Novo	Página
BNE-2917	19-029177	498	BNE-6124	19-061245	437	BNE-6358	19-063584	542	BNE-A315	19-103150	98	BNE-B309	19-113098	190
BNE-2917	19-029177	505	BNE-6125	19-061252	465	BNE-6451	19-064512	331	BNE-A315	19-103150	100	BNE-B309	19-113098	266
BNE-2917	19-029177	512	BNE-6125	19-061252	466	BNE-6451	19-064512	332	BNE-A315	19-103150	101	BNE-B312	19-113128	163
BNE-2917	19-029177	606	BNE-6126	19-061269	466	BNE-6452	19-064529	331	BNE-A315	19-103150	102	BNE-B312	19-113128	164
BNE-2917	19-029177	621	BNE-6127	19-061276	482	BNE-6452	19-064529	332	BNE-A315	19-103150	105	BNE-B312	19-113128	433
BNE-2917	19-029177	643	BNE-6127	19-061276	483	BNE-6452	19-064529	333	BNE-A315	19-103150	107	BNE-B313	19-113135	434
BNE-2918	19-029184	76	BNE-6128	19-061283	594	BNE-6466	19-064666	264	BNE-A315	19-103150	143	BNE-B313	19-113135	435
BNE-2920	19-029207	23	BNE-6273	19-062730	241	BNE-6466	19-064666	265	BNE-A347	19-103471	23	BNE-B535	19-115351	380
BNE-2920	19-029207	24	BNE-6273	19-062730	251	BNE-6503	19-065038	176	BNE-A347	19-103471	28	BNE-B535	19-115351	385
BNE-2921	19-029214	54	BNE-6274	19-062747	241	BNE-6503	19-065038	525	BNE-A408	19-104089	207	BNE-B535	19-115351	399
BNE-2921	19-029214	56	BNE-6274	19-062747	251	BNE-6504	19-065045	174	BNE-A408	19-104089	209	BNE-B535	19-115351	569
BNE-2921	19-029214	81	BNE-6277	19-062778	245	BNE-6521	19-065212	160	BNE-A408	19-104089	272	BNE-B535	19-115351	577
BNE-2921	19-029214	82	BNE-6277	19-062778	250	BNE-6521	19-065212	178	BNE-A409	19-104096	216	BNE-B862	19-118628	162
BNE-2921	19-029214	83	BNE-6278	19-062785	245	BNE-6522	19-065229	462	BNE-A430	19-104300	680	BNE-B862	19-118628	163
BNE-2921	19-029214	84	BNE-6278	19-062785	250	BNE-6523	19-065236	462	BNE-A430	19-104300	681	BNE-B862	19-118628	440
BNE-2923	19-029238	185	BNE-6279	19-062792	249	BNE-6524	19-065243	462	BNE-A536	19-105369	186	BNE-B870	19-118703	594
BNE-2924	19-029245	185	BNE-6280	19-062808	249	BNE-6525	19-065250	462	BNE-A536	19-105369	187	BNE-B875	19-118758	182
BNE-2924	19-029245	186	BNE-6281	19-062815	249	BNE-6560	19-065601	170	BNE-A537	19-105376	28	BNE-B875	19-118758	407
BNE-2925	19-029252	179	BNE-6282	19-062822	249	BNE-6560	19-065601	196	BNE-A537	19-105376	29	BNE-B875	19-118758	416
BNE-2925	19-029252	180	BNE-6283	19-062839	245	BNE-6560	19-065601	444	BNE-A589	19-105895	216	BNE-B875	19-118758	418
BNE-2926	19-029269	184	BNE-6283	19-062839	246	BNE-6561	19-065618	196	BNE-A589	19-105895	359	BNE-B875	19-118758	420
BNE-2926	19-029269	192	BNE-6283	19-062839	250	BNE-6562	19-065625	190	BNE-A612	19-106120	14	BNE-B875	19-118758	581
BNE-2927	19-029276	216	BNE-6284	19-062846	245	BNE-6562	19-065625	175	BNE-A639	19-106397	498	BNE-B875	19-118758	587
BNE-2928	19-029283	208	BNE-6284	19-062846	246	BNE-6562	19-065625	196	BNE-A639	19-106397	609	BNE-B875	19-118758	589
BNE-2928	19-029283	209	BNE-6284	19-062846	250	BNE-6562	19-065625	443	BNE-A639	19-106397	610	BNE-B875	19-118758	591
BNE-2929	19-029290	206	BNE-6285	19-062853	241	BNE-6562	19-065625	444	BNE-A639	19-106397	665	BNE-B920	19-119205	335
BNE-2930	19-029306	207	BNE-6285	19-062853	242	BNE-6563	19-065632	196	BNE-A662	19-106625	158	BNE-B920	19-119205	336
BNE-2930	19-029306	209	BNE-6285	19-062853	477	BNE-6564	19-065649	227	BNE-A662	19-106625	241	BNE-B951	19-119519	212
BNE-2930	19-029306	272	BNE-6286	19-062860	241	BNE-6564	19-065649	228	BNE-A662	19-106625	421	BNE-B952	19-119526	147
BNE-2931	19-029313	201	BNE-6286	19-062860	242	BNE-6565	19-065656	170	BNE-A662	19-106625	592	BNE-B952	19-119526	148
BNE-2931	19-029313	203	BNE-6286	19-062860	477	BNE-6565	19-065656	171	BNE-A663	19-106632	257	BNE-B952	19-119526	212
BNE-2931	19-029313	204	BNE-6293	19-062938	246	BNE-6565	19-065656	196	BNE-A664	19-106649	127	BNE-B952	19-119526	213
BNE-2932	19-029320	204	BNE-6293	19-062938	247	BNE-6565	19-065656	197	BNE-A714	19-107141	257	BNE-B952	19-119526	593
BNE-2932	19-029320	206	BNE-6294	19-062945	246	BNE-6565	19-065656	198	BNE-A714	19-107141	400	BNE-B952	19-119526	594
BNE-2933	19-029337	204	BNE-6294	19-062945	247	BNE-6565	19-065656	442	BNE-A714	19-107141	577	BNE-B952	19-119526	595
BNE-2933	19-029337	205	BNE-6294	19-062945	476	BNE-6565	19-065656	443	BNE-A789	19-107899	223	BNE-B992	19-119922	23
BNE-2934	19-029344	412	BNE-6294	19-062945	477	BNE-6566	19-065663	196	BNE-A789	19-107899	282	BNE-B992	19-119922	28
BNE-2934	19-029344	413	BNE-6295	19-062952	246	BNE-6566	19-065663	472	BNE-A897	19-108971	427	BNE-B992	19-119922	655
BNE-2934	19-029344	584	BNE-6295	19-062952	247	BNE-6566	19-065663	473	BNE-A897	19-108971	428	BNE-B992	19-119922	657
BNE-2934	19-029344	585	BNE-6295	19-062952	476	BNE-6566	19-065663	474	BNE-A898	19-108988	239	BNE-B993	19-119939	23
BNE-2936	19-029368	436	BNE-6295	19-062952	477	BNE-6566	19-065663	475	BNE-A898	19-108988	384	BNE-B993	19-119939	28
BNE-2936	19-029368	437	BNE-6296	19-181424	251	BNE-6567	19-065678	209	BNE-A898	19-108988	408	BNE-B993	19-119939	57
BNE-2937	19-029375	475	BNE-6299	19-062990	341	BNE-6567	19-065678	210	BNE-A898	19-108988	572	BNE-B993	19-119939	58
BNE-2938	19-029382	483	BNE-6299	19-062990	342	BNE-6568	19-065685	211	BNE-A898	19-108988	573	BNE-B993	19-119939	60
BNE-2939	19-029399	494	BNE-6316	19-063164	244	BNE-6734	19-067346	124	BNE-A898	19-108988	583	BNE-B993	19-119939	518
BNE-2940	19-029405	510	BNE-6316	19-063164	245	BNE-6734	19-067346	125	BNE-A899	19-108995	239	BNE-B993	19-119939	651
BNE-2940	19-029405	511	BNE-6316	19-063164	250	BNE-6780	19-067803	487	BNE-A899	19-108995	384	BNE-B993	19-119939	653
BNE-2941	19-029412	511	BNE-6317	19-063171	241	BNE-6780	19-067803	642	BNE-A899	19-108995	408	BNE-B993	19-119939	655
BNE-2942	19-029429	498	BNE-6318	19-063188	245	BNE-6783	19-067834	347	BNE-A899	19-108995	572	BNE-B993	19-119939	657
BNE-2942	19-029429	505	BNE-6318	19-063188	250	BNE-6797	19-067971	519	BNE-A899	19-108995	573	BNE-B993	19-119939	658
BNE-2942	19-029429	512	BNE-6319	19-063195	245	BNE-6797	19-067971	520	BNE-A899	19-108995	583	BNE-C136	19-121369	253
BNE-2942	19-029429	606	BNE-6319	19-063195	246	BNE-6797	19-067971	521	BNE-A929	19-109299	431	BNE-C247	19-122472	171
BNE-2942	19-029429	620	BNE-6319	19-063195	250	BNE-6802	19-068022	166	BNE-A929	19-109299	432	BNE-C247	19-122472	271
BNE-2942	19-029429	643	BNE-6320	19-063201	249	BNE-6802	19-068022	189	BNE-A949	19-109497	34	BNE-C247	19-122472	464
BNE-2944	19-029443	57	BNE-6321	19-063218	249	BNE-6802	19-068022	440	BNE-A949	19-109497	38	BNE-C249	19-122496	182
BNE-2944	19-029443	60	BNE-6322	19-063225	246	BNE-6802	19-068022	441	BNE-A949	19-109497	40	BNE-C362	19-123622	136
BNE-2944	19-029443	518	BNE-6322	19-063225	247	BNE-6812	19-068121	424	BNE-A951	19-109510	34	BNE-C455	19-124551	326
BNE-2944	19-029443	651	BNE-6322	19-063225	249	BNE-6812	19-068121	425	BNE-A951	19-109510	38	BNE-C456	19-124568	325
BNE-2944	19-029443	653	BNE-6322	19-063225	476	BNE-6813	19-068138	426	BNE-A951	19-109510	40	BNE-C456	19-124568	326
BNE-2944	19-029443	655	BNE-6322	19-063225	477	BNE-6813	19-068138	431	BNE-A956	19-109565	461	BNE-C468	19-124681	614
BNE-2944	19-029443	657	BNE-6324	19-063249	241	BNE-6813	19-068138	432	BNE-A957	19-109572	13	BNE-C468	19-124681	616
BNE-2945	19-029450	596	BNE-6324	19-063249	242	BNE-6814	19-068145	167	BNE-A957	19-109572	492	BNE-C468	19-124681	637
BNE-2945	19-029450	603	BNE-6325	19-063256	251	BNE-6814	19-068145	168	BNE-A957	19-109572	496	BNE-C468	19-124681	677
BNE-4119	19-041193	263	BNE-6326	19-063263	251	BNE-6856	19-068565	544	BNE-A957	19-109572	497	BNE-C620	19-126203	381
BNE-4119	19-041193	264	BNE-6327	19-063270	246	BNE-6857	19-068572	545	BNE-A957	19-109572	507	BNE-C620	19-126203	382
BNE-4119	19-041193	265	BNE-6327	19-063270	247	BNE-6863	19-068633	513	BNE-A957	19-109572	509	BNE-C620	19-126203	578
BNE-6104	19-061047	161	BNE-6328	19-063287	252	BNE-6863	19-068633	608	BNE-A957	19-109572	517	BNE-C639	19-126395	153
BNE-6104	19-061047	441	BNE-6329	19-063294	254	BNE-6863	19-068633	623	BNE-A957	19-109572	518	BNE-C639	19-126395	238
BNE-6104	19-061047	442	BNE-6330	19-063300	272	BNE-6875	19-068756	149	BNE-A957	19-109572	668	BNE-C639	19-126395	383
BNE-6105	19-061054	165	BNE-6332	19-063324	272	BNE-6875	19-068756	233	BNE-A957	19-109572	669	BNE-C639	19-126395	408
BNE-6105	19-061054	193	BNE-6334	19-063348	342	BNE-6875	19-068756	234	BNE-A958	19-109589	508	BNE-C639	19-126395	569
BNE-6105	19-061054	268	BNE-6334	19-063348	343	BNE-6875	19-068756	235	BNE-A958	19-109589	509	BNE-C639	19-126395	570
BNE-6105	19-061054	440	BNE-6337	19-063379	341									



Antigo número de encomenda – Novo número de encomenda

Velho	Novo	Página	Velho	Novo	Página	Velho	Novo	Página	Velho	Novo	Página	Velho	Novo	Página
BNE-D162	19-131627	464	BNE-E162	19-141626	564	BNE-F878	19-158785	542	BNE-H157	19-171579	334	BTE-6412	15-064127	81
BNE-D168	19-131689	423	BNE-E162	19-141626	593	BNE-F883	19-158839	138	BNE-H157	19-171579	679	BTE-6446	15-064462	263
BNE-D168	19-131689	476	BNE-E212	19-142128	345	BNE-F883	19-158839	139	BNE-H157	19-171579	680	BTE-6446	15-064462	265
BNE-D168	19-131689	577	BNE-E213	19-142135	345	BNE-F888	19-158884	268	BNE-H158	19-171586	337	BTE-6467	15-064677	264
BNE-D170	19-131702	423	BNE-E214	19-142142	242	BNE-F894	19-158945	44	BNE-H158	19-171586	338	BTE-6467	15-064677	265
BNE-D170	19-131702	476	BNE-E214	19-142142	243	BNE-F894	19-158945	48	BNE-H159	19-171593	49	BTE-6468	15-064684	264
BNE-D170	19-131702	577	BNE-E214	19-142142	244	BNE-F894	19-158945	492	BNE-H159	19-171593	50	BTE-6468	15-064684	265
BNE-D232	19-132327	205	BNE-E217	19-142173	177	BNE-F894	19-158945	493	BNE-H159	19-171593	51	BTE-6911	15-069115	364
BNE-D233	19-132334	2	BNE-E224	19-142241	345	BNE-F895	19-158952	44	BNE-H159	19-171593	52	BTE-6911	15-069115	367
BNE-D233	19-132334	3	BNE-E225	19-142258	345	BNE-F895	19-158952	48	BNE-H159	19-171593	53	BTE-6911	15-069115	396
BNE-D233	19-132334	4	BNE-E226	19-142265	185	BNE-F895	19-158952	492	BNE-H159	19-171593	66	BTE-6911	15-069115	548
BNE-D234	19-132341	126	BNE-E244	19-142449	610	BNE-F895	19-158952	493	BNE-H160	19-171609	49	BTE-6911	15-069115	550
BNE-D234	19-132341	127	BNE-E291	19-142913	242	BNE-F896	19-158969	429	BNE-H160	19-171609	50	BTE-6911	15-069115	553
BNE-D247	19-132471	3	BNE-E291	19-142913	243	BNE-F897	19-158976	429	BNE-H160	19-171609	51	BTE-6912	15-069122	644
BNE-D249	19-132495	223	BNE-E291	19-142913	244	BNE-F897	19-158976	430	BNE-H160	19-171609	52	BTE-6912	15-069122	645
BNE-D249	19-132495	282	BNE-E302	19-143026	172	BNE-F898	19-158983	139	BNE-H160	19-171609	53	BTE-6912	15-069122	646
BNE-D250	19-132501	325	BNE-E302	19-143026	464	BNE-F898	19-158983	140	BNE-H160	19-171609	66	BTE-6912	15-069122	670
BNE-D279	19-132792	423	BNE-E422	19-144221	87	BNE-G447	19-164472	44	BNE-H161	19-171616	49	BTE-6912	15-069122	671
BNE-D279	19-132792	476	BNE-E423	19-144238	87	BNE-G447	19-164472	492	BNE-H161	19-171616	50	BTE-6913	15-069139	80
BNE-D279	19-132792	577	BNE-E494	19-144948	247	BNE-G447	19-164472	493	BNE-H161	19-171616	51	BTE-6913	15-069139	81
BNE-D502	19-135021	110	BNE-E494	19-144948	248	BNE-G448	19-164489	44	BNE-H161	19-171616	52	BTE-6913	15-069139	85
BNE-D502	19-135021	113	BNE-E526	19-145266	116	BNE-G448	19-164489	492	BNE-H161	19-171616	53	BTE-6914	15-069146	224
BNE-D502	19-135021	144	BNE-E529	19-145297	116	BNE-G448	19-164489	493	BNE-H162	19-171623	49	BTE-6914	15-069146	225
BNE-D505	19-135052	110	BNE-E556	19-145563	68	BNE-G458	19-164588	352	BNE-H162	19-171623	50	BTE-6914	15-069146	226
BNE-D505	19-135052	113	BNE-E556	19-145563	69	BNE-G468	19-164687	543	BNE-H162	19-171623	51	BTE-6915	15-069153	425
BNE-D505	19-135052	144	BNE-E557	19-145570	88	BNE-G478	19-164786	228	BNE-H162	19-171623	52	BTE-6915	15-069153	426
BNE-D506	19-135069	264	BNE-E557	19-145570	69	BNE-G491	19-164915	612	BNE-H162	19-171623	53	BTE-6915	15-069153	430
BNE-D507	19-135076	264	BNE-E557	19-145570	498	BNE-G534	19-165349	344	BNE-H181	19-171814	229	BTE-6915	15-069153	431
BNE-D508	19-135083	249	BNE-E557	19-145570	621	BNE-G547	19-165479	250	BNE-H264	19-172644	228	BTE-6915	15-069153	432
BNE-D509	19-135090	249	BNE-E568	19-145686	263	BNE-G548	19-165486	250	BNE-H264	19-172644	229	BTE-6915	15-069153	435
BNE-D510	19-135106	166	BNE-E568	19-145686	264	BNE-G553	19-165530	228	BNE-H265	19-172651	228	BTE-6915	15-069153	436
BNE-D510	19-135106	189	BNE-E574	19-145747	129	BNE-G553	19-165530	229	BNE-H265	19-172651	229	BTE-6916	15-069160	436
BNE-D510	19-135106	440	BNE-E575	19-145754	227	BNE-G554	19-165547	182	BNE-H268	19-172682	161	BTE-6916	15-069160	437
BNE-D510	19-135106	441	BNE-E611	19-146119	227	BNE-G555	19-165554	244	BNE-H268	19-172682	344	BTE-6917	15-069177	472
BNE-D511	19-135113	466	BNE-E617	19-146171	437	BNE-G564	19-165646	243	BNE-H268	19-172682	440	BTE-6917	15-069177	473
BNE-D511	19-135113	467	BNE-E617	19-146171	438	BNE-G596	19-165967	179	BNE-H274	19-172743	135	BTE-6917	15-069177	474
BNE-D511	19-135113	468	BNE-E618	19-146188	437	BNE-G599	19-165998	216	BNE-H285	19-172859	10	BTE-A007	15-100078	680
BNE-D530	19-135304	231	BNE-E618	19-146188	438	BNE-G599	19-165998	284	BNE-H290	19-172903	352	BTE-A007	15-100078	681
BNE-D531	19-135311	231	BNE-E678	19-146782	244	BNE-G627	19-166278	540	BNE-H290	19-172903	359	BTE-A209	15-102096	91
BNE-D532	19-135328	231	BNE-E679	19-146799	244	BNE-G627	19-166278	521	BNE-H291	19-172910	352	BTE-A209	15-102096	92
BNE-D659	19-136592	114	BNE-E697	19-146973	387	BNE-G638	19-166384	173	BNE-H291	19-172910	359	BTE-A209	15-102096	93
BNE-D662	19-136622	114	BNE-E697	19-146973	575	BNE-G638	19-166384	468	BNE-H299	19-172996	22	BTE-A431	15-104311	664
BNE-D838	19-138381	128	BNE-E698	19-146980	387	BNE-G644	19-166445	352	BNE-H299	19-172996	633	BTE-A431	15-104311	665
BNE-D838	19-138381	143	BNE-E698	19-146980	575	BNE-G645	19-166452	528	BNE-H317	19-173177	345	BTE-A431	15-104311	667
BNE-D840	19-138404	219	BNE-E702	19-147024	539	BNE-G676	19-166766	243	BNE-H355	19-173559	263	BTE-A525	15-105257	647
BNE-D841	19-138411	213	BNE-E702	19-147024	540	BNE-G704	19-167046	350	BNE-H358	19-173580	249	BTE-A525	15-105257	649
BNE-D933	19-139333	628	BNE-E709	19-147093	479	BNE-G706	19-167060	462	BNE-H420	19-174204	355	BTE-A525	15-105257	672
BNE-D933	19-139333	676	BNE-E709	19-147093	480	BNE-G708	19-167084	468	BNE-H421	19-174211	251	BTE-A637	15-106377	488
BNE-D995	19-139951	63	BNE-E729	19-147291	214	BNE-G736	19-167367	352	BNE-H816	19-184081	137	BTE-A637	15-106377	489
BNE-D995	19-139951	64	BNE-E729	19-147291	596	BNE-G798	19-167985	333	BNE-H817	19-184074	137	BTE-A637	15-106377	490
BNE-D996	19-139968	63	BNE-E765	19-147659	161	BNE-G798	19-167985	681	BNE-H818	19-184098	137	BTE-A637	15-106377	491
BNE-D996	19-139968	64	BNE-E765	19-147659	425	BNE-G820	19-168203	469	BNE-H834	19-183862	136	BTE-A637	15-106377	494
BNE-E002	19-140025	625	BNE-E765	19-147659	529	BNE-G821	19-168210	528	BNE-H837	19-184050	23	BTE-A637	15-106377	495
BNE-E003	19-140032	14	BNE-F106	19-151069	518	BNE-G838	19-168388	270	BNE-H837	19-184050	28	BTE-A638	15-106384	498
BNE-E003	19-140032	498	BNE-F106	19-151069	519	BNE-G843	19-168432	543	BNE-H846	19-000725	337	BTE-A638	15-106384	609
BNE-E003	19-140032	505	BNE-F106	19-151069	634	BNE-G848	19-168487	525	BNE-H846	19-000725	338	BTE-A638	15-106384	610
BNE-E003	19-140032	512	BNE-F106	19-151069	659	BNE-G849	19-168494	525	BNE-H887	19-184067	58	BTE-A638	15-106384	665
BNE-E003	19-140032	606	BNE-F106	19-151069	660	BNE-G855	19-168555	270	BNE-H887	19-184067	60	BTE-A707	15-107077	618
BNE-E003	19-140032	608	BNE-F106	19-151069	661	BNE-G868	19-168685	167	BR5-2973	27-029732	450	BTE-A728	15-107282	680
BNE-E003	19-140032	621	BNE-F108	19-151083	519	BNE-G868	19-168685	168	BR5-61696	32-616965	450	BTE-A766	15-107664	472
BNE-E003	19-140032	623	BNE-F108	19-151083	659	BNE-G878	19-168784	360	BR5-C426	27-124260	450	BTE-A766	15-107664	473
BNE-E003	19-140032	643	BNE-F108	19-151083	660	BNE-G878	19-168784	524	BR5-E552	32-145526	453	BTE-A766	15-107664	474
BNE-E004	19-140049	57	BNE-F108	19-151083	661	BNE-G878	19-168784	525	BR5-H790	25-177909	578	BTE-A766	15-107664	475
BNE-E004	19-140049	60	BNE-F111	19-151113	543	BNE-G878	19-168784	525	BTE-6217	15-062178	76	BTE-A841	15-108418	680
BNE-E004	19-140049	651	BNE-F179	19-151793	253	BNE-G878	19-168784	546	BTE-6218	15-062185	72	BTE-A841	15-108418	681
BNE-E004	19-140049	655	BNE-F260	19-152608	262	BNE-G916	19-169163	334	BTE-6218	15-062185	73	BTE-B946	15-119469	227
BNE-E004	19-140049	657	BNE-F261	19-152615	359	BNE-G916	19-169163	335	BTE-6218	15-062185	77	BTE-B946	15-119469	228
BNE-E005	19-140056	412	BNE-F261	19-152615	423	BNE-G916	19-169163	680	BTE-6218	15-062185	78	BTE-C258	15-122582	170
BNE-E005	19-140056	413	BNE-F261	19-152615	475	BNE-G920	19-169200	6	BTE-6219	15-062192	503	BTE-C258	15-122582	196
BNE-E005	19-140056	415	BNE-F261	19-152615	476	BNE-G920	19-169200	8	BTE-6219	15-062192	614	BTE-C258	15-122582	197
BNE-E005	19-140056	584	BNE-F261	19-152615	592	BNE-G920	19-169200	11	BTE-6219	15-062192	615	BTE-C258	15-122582	442
BNE-E005	19-140056	585	BNE-F262	19-152622	263	BNE-G926	19-169262	156	BTE-6219	15-062192	637	BTE-C258	15-122582	443
BNE-E005	19-140056	586	BNE-F263	19-152639	263	BNE-G926	19-169262	173	BTE-6219	15-062192	677	BTE-C619	15-126191	380
BNE-E008	19-140087	146	BNE-F264	19-152646	263	BNE-G927	19-169279	333	BTE-6220	15-062208				

Antigo número de encomenda – Novo número de encomenda



Velho	Novo	Página	Velho	Novo	Página	Velho	Novo	Página	Velho	Novo	Página	Velho	Novo	Página
FE1-C908	38-129087	98	FE1-C960	36-129607	313	FE1-D010	36-130108	383	FE1-D021	36-130214	413	FE1-D040	38-130403	383
FE1-C908	38-129087	101	FE1-C960	36-129607	324	FE1-D010	36-130108	569	FE1-D021	36-130214	414	FE1-D040	38-130403	384
FE1-C909	36-129096	120	FE1-C961	36-129614	311	FE1-D011	36-130115	363	FE1-D021	36-130214	421	FE1-D040	38-130403	569
FE1-C910	38-129100	100	FE1-C961	36-129614	313	FE1-D011	36-130115	364	FE1-D021	36-130214	583	FE1-D041	36-130412	409
FE1-C911	36-129119	123	FE1-C962	36-129621	311	FE1-D011	36-130115	365	FE1-D021	36-130214	584	FE1-D041	36-130412	410
FE1-C912	36-129126	135	FE1-C962	36-129621	313	FE1-D011	36-130115	366	FE1-D021	36-130214	585	FE1-D041	36-130412	568
FE1-C913	36-129133	134	FE1-C963	36-129638	289	FE1-D011	36-130115	367	FE1-D021	36-130214	586	FE1-D042	36-130429	409
FE1-C913	36-129133	135	FE1-C963	36-129638	291	FE1-D011	36-130115	553	FE1-D021	36-130214	592	FE1-D042	36-130429	410
FE1-C914	36-129140	124	FE1-C964	36-129645	288	FE1-D011	36-130115	554	FE1-D022	36-130221	401	FE1-D042	36-130429	411
FE1-C915	36-129157	135	FE1-C964	36-129645	289	FE1-D012	36-130122	363	FE1-D022	36-130221	402	FE1-D043	36-130436	410
FE1-C916	36-129164	124	FE1-C964	36-129645	290	FE1-D012	36-130122	364	FE1-D022	36-130221	579	FE1-D043	36-130436	411
FE1-C916	36-129164	126	FE1-C964	36-129645	291	FE1-D012	36-130122	366	FE1-D023	38-130236	234	FE1-D043	36-130436	568
FE1-C917	36-129171	124	FE1-C965	36-129652	288	FE1-D012	36-130122	552	FE1-D023	38-130236	370	FE1-D044	36-130443	409
FE1-C917	36-129171	126	FE1-C965	36-129652	291	FE1-D013	36-130139	363	FE1-D023	38-130236	372	FE1-D044	36-130443	411
FE1-C918	36-129188	134	FE1-C965	36-129652	301	FE1-D013	36-130139	364	FE1-D023	38-130236	557	FE1-D044	36-130443	568
FE1-C918	36-129188	135	FE1-C965	36-129652	324	FE1-D013	36-130139	365	FE1-D024	38-130243	234	FE1-D045	38-130458	240
FE1-C919	36-129195	134	FE1-C966	36-129669	311	FE1-D013	36-130139	366	FE1-D024	38-130243	235	FE1-D045	38-130458	379
FE1-C920	36-129201	134	FE1-C967	36-129676	302	FE1-D013	36-130139	367	FE1-D024	38-130243	370	FE1-D045	38-130458	565
FE1-C921	38-129216	102	FE1-C967	36-129676	303	FE1-D013	36-130139	552	FE1-D024	38-130243	371	FE1-D046	38-130465	363
FE1-C921	38-129216	105	FE1-C967	36-129676	311	FE1-D013	36-130139	553	FE1-D024	38-130243	372	FE1-D046	38-130465	364
FE1-C922	38-129223	102	FE1-C968	36-129683	311	FE1-D013	36-130139	554	FE1-D024	38-130243	557	FE1-D046	38-130465	365
FE1-C922	38-129223	105	FE1-C969	36-129690	292	FE1-D014	36-130146	233	FE1-D024	38-130243	559	FE1-D046	38-130465	366
FE1-C922	38-129223	108	FE1-C970	36-129706	327	FE1-D014	36-130146	234	FE1-D025	36-130252	412	FE1-D046	38-130465	367
FE1-C923	38-129230	102	FE1-C970	36-129706	328	FE1-D014	36-130146	235	FE1-D025	36-130252	413	FE1-D046	38-130465	552
FE1-C923	38-129230	105	FE1-C971	36-129713	305	FE1-D014	36-130146	367	FE1-D025	36-130252	583	FE1-D046	38-130465	553
FE1-C923	38-129230	106	FE1-C971	36-129713	306	FE1-D014	36-130146	369	FE1-D025	36-130252	584	FE1-D046	38-130465	554
FE1-C923	38-129230	108	FE1-C972	36-129720	305	FE1-D014	36-130146	370	FE1-D025	36-130252	585	FE1-D047	36-130474	400
FE1-C924	36-129249	102	FE1-C973	36-129737	304	FE1-D014	36-130146	371	FE1-D026	36-130269	414	FE1-D047	36-130474	401
FE1-C924	36-129249	105	FE1-C973	36-129737	305	FE1-D014	36-130146	372	FE1-D026	36-130269	586	FE1-D047	36-130474	565
FE1-C924	36-129249	108	FE1-C973	36-129737	306	FE1-D014	36-130146	412	FE1-D027	37-130275	384	FE1-D047	36-130474	566
FE1-C925	36-129256	102	FE1-C973	36-129737	329	FE1-D014	36-130146	413	FE1-D027	37-130275	572	FE1-D048	36-130481	363
FE1-C925	36-129256	105	FE1-C973	36-129737	330	FE1-D014	36-130146	414	FE1-D028	37-130282	384	FE1-D048	36-130481	364
FE1-C925	36-129256	106	FE1-C974	36-129744	320	FE1-D014	36-130146	555	FE1-D028	37-130282	385	FE1-D048	36-130481	365
FE1-C925	36-129256	108	FE1-C975	36-129751	287	FE1-D014	36-130146	556	FE1-D028	37-130282	572	FE1-D048	36-130481	366
FE1-C926	36-129263	91	FE1-C975	36-129751	288	FE1-D014	36-130146	557	FE1-D029	38-130298	409	FE1-D048	36-130481	552
FE1-C927	36-129270	119	FE1-C976	36-129768	287	FE1-D014	36-130146	559	FE1-D029	38-130298	410	FE1-D048	36-130481	553
FE1-C928	38-129285	91	FE1-C977	36-129775	287	FE1-D014	36-130146	583	FE1-D029	38-130298	411	FE1-D048	36-130481	554
FE1-C928	38-129292	91	FE1-C977	36-129775	288	FE1-D014	36-130146	584	FE1-D029	38-130298	568	FE1-D049	36-130498	193
FE1-C930	36-129300	91	FE1-C978	36-129782	305	FE1-D014	36-130146	586	FE1-D030	38-130304	400	FE1-D050	36-130504	472
FE1-C930	36-129300	93	FE1-C978	36-129782	306	FE1-D015	36-130153	233	FE1-D030	38-130304	401	FE1-D050	36-130504	473
FE1-C931	36-129317	120	FE1-C978	36-129782	323	FE1-D015	36-130153	234	FE1-D030	38-130304	402	FE1-D050	36-130504	474
FE1-C931	36-129317	123	FE1-C978	36-129782	329	FE1-D015	36-130153	235	FE1-D030	38-130304	403	FE1-D050	36-130504	475
FE1-C931	36-129317	124	FE1-C978	36-129782	330	FE1-D015	36-130153	367	FE1-D030	38-130304	565	FE1-D051	36-130511	470
FE1-C932	38-129322	93	FE1-C979	36-129799	319	FE1-D015	36-130153	369	FE1-D030	38-130304	566	FE1-D052	36-130528	469
FE1-C933	36-129331	120	FE1-C979	36-129799	320	FE1-D015	36-130153	370	FE1-D030	38-130304	579	FE1-D053	36-130535	469
FE1-C934	36-129348	133	FE1-C979	36-129799	321	FE1-D015	36-130153	371	FE1-D030	38-130304	580	FE1-D054	36-130542	459
FE1-C935	36-129355	306	FE1-C980	36-129805	287	FE1-D015	36-130153	372	FE1-D031	38-130311	400	FE1-D054	36-130542	460
FE1-C935	36-129355	307	FE1-C980	36-129805	288	FE1-D015	36-130153	412	FE1-D031	38-130311	401	FE1-D055	36-130559	459
FE1-C935	36-129355	308	FE1-C981	36-129812	287	FE1-D015	36-130153	413	FE1-D031	38-130311	402	FE1-D056	38-130564	460
FE1-C936	36-129362	306	FE1-C981	36-129812	288	FE1-D015	36-130153	414	FE1-D031	38-130311	403	FE1-D056	38-130564	461
FE1-C936	36-129362	307	FE1-C982	36-129829	198	FE1-D015	36-130153	421	FE1-D031	38-130311	566	FE1-D057	36-130573	465
FE1-C936	36-129362	308	FE1-C982	36-129829	199	FE1-D015	36-130153	555	FE1-D031	38-130311	580	FE1-D057	36-130573	466
FE1-C936	36-129362	309	FE1-C982	36-129829	200	FE1-D015	36-130153	556	FE1-D032	38-130328	400	FE1-D058	36-130580	466
FE1-C936	36-129362	310	FE1-C982	36-129829	221	FE1-D015	36-130153	557	FE1-D032	38-130328	565	FE1-D058	36-130580	469
FE1-C937	36-129379	306	FE1-C983	36-129836	224	FE1-D015	36-130153	558	FE1-D033	36-130337	153	FE1-D059	36-130597	465
FE1-C937	36-129379	308	FE1-C983	36-129836	225	FE1-D015	36-130153	559	FE1-D033	36-130337	382	FE1-D059	36-130597	466
FE1-C937	36-129379	309	FE1-C983	36-129836	226	FE1-D015	36-130153	583	FE1-D033	36-130337	383	FE1-D060	36-130603	460
FE1-C937	36-129379	310	FE1-C984	36-129843	223	FE1-D015	36-130153	584	FE1-D033	36-130337	569	FE1-D060	36-130603	461
FE1-C938	36-129386	306	FE1-C985	36-129850	223	FE1-D015	36-130153	585	FE1-D034	38-130342	153	FE1-D061	36-130610	460
FE1-C938	36-129386	309	FE1-C986	36-129867	223	FE1-D015	36-130153	586	FE1-D034	38-130342	382	FE1-D061	36-130610	461
FE1-C939	37-129392	285	FE1-C986	36-129867	224	FE1-D015	36-130153	592	FE1-D034	38-130342	383	FE1-D062	36-130627	273
FE1-C940	37-129408	285	FE1-C987	36-129874	224	FE1-D016	36-130160	233	FE1-D034	38-130342	569	FE1-D062	36-130627	274
FE1-C941	36-129416	306	FE1-C987	36-129874	225	FE1-D016	36-130160	234	FE1-D035	38-130359	381	FE1-D063	36-130634	273
FE1-C941	36-129416	308	FE1-C987	36-129874	226	FE1-D016	36-130160	367	FE1-D035	38-130359	382	FE1-D063	36-130634	274
FE1-C941	36-129416	309	FE1-C988	38-129889	203	FE1-D016	36-130160	368	FE1-D035	38-130359	408	FE1-D064	36-130641	488
FE1-C941	36-129416	310	FE1-C988	38-129889	204	FE1-D016	36-130160	369	FE1-D035	38-130359	577	FE1-D064	36-130641	489
FE1-C942	36-129423	306	FE1-C989	36-129898	200	FE1-D016	36-130160	370	FE1-D035	38-130359	578	FE1-D064	36-130641	490
FE1-C942	36-129423	308	FE1-C989	36-129898	201	FE1-D016	36-130160	371	FE1-D035	38-130359	582	FE1-D064	36-130641	491
FE1-C942	36-129423	309	FE1-C990	36-129904	201	FE1-D016	36-130160	372	FE1-D036	38-130366	363	FE1-D064	36-130641	665
FE1-C942	36-129423	310	FE1-C990	36-129904	202	FE1-D016	36-130160	412	FE1-D036	38-130366	364	FE1-D064	36-130641	666
FE1-C943	36-129430	307	FE1-C990	36-129904	203	FE1-D016	36-130160	413	FE1-D036	38-130366	366	FE1-D065	36-130658	489
FE1-C943	36-129430	309	FE1-C990	36-129904	221									



Antigo número de encomenda – Novo número de encomenda

Velho	Novo	Página	Velho	Novo	Página	Velho	Novo	Página	Velho	Novo	Página	Velho	Novo	Página
FE1-D077	36-130771	74	FE1-D111	36-131112	489	FE1-D138	37-131388	47	FE1-D335	36-133352	221	FE1-D384	36-133840	320
FE1-D077	36-130771	78	FE1-D111	36-131112	490	FE1-D138	37-131388	48	FE1-D336	36-133369	200	FE1-D385	36-133857	320
FE1-D078	36-130788	647	FE1-D111	36-131112	494	FE1-D138	37-131388	57	FE1-D336	36-133369	201	FE1-D385	36-133857	321
FE1-D078	36-130788	648	FE1-D111	36-131112	503	FE1-D138	37-131388	60	FE1-D337	36-133376	200	FE1-D386	36-133864	320
FE1-D079	36-130795	647	FE1-D111	36-131112	615	FE1-D138	37-131388	518	FE1-D337	36-133376	201	FE1-D386	36-133864	321
FE1-D079	36-130795	649	FE1-D111	36-131112	618	FE1-D138	37-131388	658	FE1-D338	36-133383	201	FE1-D387	36-133871	323
FE1-D079	36-130795	672	FE1-D111	36-131112	677	FE1-D138	37-131388	652	FE1-D338	36-133383	202	FE1-D387	36-133871	330
FE1-D080	36-130801	647	FE1-D112	36-131129	55	FE1-D138	37-131388	653	FE1-D338	36-133383	203	FE1-D389	36-133895	329
FE1-D080	36-130801	649	FE1-D112	36-131129	83	FE1-D138	37-131388	654	FE1-D338	36-133383	221	FE1-D389	36-133895	330
FE1-D080	36-130801	672	FE1-D113	36-131136	503	FE1-D138	37-131388	655	FE1-D339	36-133390	202	FE1-D391	36-133918	394
FE1-D081	36-130818	488	FE1-D113	36-131136	504	FE1-D138	37-131388	656	FE1-D339	36-133390	203	FE1-D391	36-133918	395
FE1-D081	36-130818	489	FE1-D113	36-131136	615	FE1-D138	37-131388	657	FE1-D339	36-133390	222	FE1-D391	36-133918	397
FE1-D081	36-130818	490	FE1-D113	36-131136	616	FE1-D139	37-131395	57	FE1-D340	36-133406	202	FE1-D391	36-133918	549
FE1-D081	36-130818	494	FE1-D113	36-131136	677	FE1-D139	37-131395	60	FE1-D340	36-133406	203	FE1-D391	36-133918	550
FE1-D081	36-130818	504	FE1-D114	36-131143	616	FE1-D139	37-131395	518	FE1-D340	36-133406	222	FE1-D391	36-133918	551
FE1-D081	36-130818	615	FE1-D114	36-131143	677	FE1-D139	37-131395	658	FE1-D341	36-133413	203	FE1-D392	36-133925	367
FE1-D081	36-130818	616	FE1-D115	38-131158	57	FE1-D139	37-131395	652	FE1-D341	36-133413	204	FE1-D392	36-133925	369
FE1-D081	36-130818	618	FE1-D115	38-131158	651	FE1-D139	37-131395	653	FE1-D341	36-133413	205	FE1-D392	36-133925	370
FE1-D081	36-130818	677	FE1-D115	38-131158	652	FE1-D140	37-131401	491	FE1-D342	36-133420	204	FE1-D392	36-133925	554
FE1-D082	36-130825	488	FE1-D115	38-131158	653	FE1-D140	37-131401	492	FE1-D342	36-133420	205	FE1-D392	36-133925	556
FE1-D082	36-130825	489	FE1-D116	36-131167	57	FE1-D140	37-131401	495	FE1-D343	36-133437	207	FE1-D392	36-133925	557
FE1-D082	36-130825	490	FE1-D116	36-131167	60	FE1-D140	37-131401	667	FE1-D343	36-133437	209	FE1-D393	36-133932	240
FE1-D082	36-130825	494	FE1-D116	36-131167	651	FE1-D141	37-131418	491	FE1-D345	36-133451	217	FE1-D393	36-133932	379
FE1-D082	36-130825	504	FE1-D116	36-131167	652	FE1-D141	37-131418	492	FE1-D346	36-133468	218	FE1-D393	36-133932	565
FE1-D082	36-130825	616	FE1-D116	36-131167	653	FE1-D141	37-131418	495	FE1-D347	36-133475	218	FE1-D394	36-133949	153
FE1-D082	36-130825	618	FE1-D117	38-131172	682	FE1-D141	37-131418	667	FE1-D348	36-133482	221	FE1-D394	36-133949	382
FE1-D082	36-130825	619	FE1-D117	38-131172	683	FE1-D142	37-131425	498	FE1-D349	37-133498	625	FE1-D394	36-133949	569
FE1-D082	36-130825	677	FE1-D118	36-131181	54	FE1-D142	37-131425	505	FE1-D349	37-133498	634	FE1-D395	37-133955	384
FE1-D083	36-130832	647	FE1-D118	36-131181	55	FE1-D142	37-131425	606	FE1-D350	36-133505	221	FE1-D395	37-133955	572
FE1-D083	36-130832	649	FE1-D118	36-131181	83	FE1-D142	37-131425	608	FE1-D352	36-133529	202	FE1-D395	37-133955	573
FE1-D083	36-130832	672	FE1-D119	37-131197	14	FE1-D142	37-131425	620	FE1-D352	36-133529	203	FE1-D396	36-133963	394
FE1-D084	36-130849	647	FE1-D120	36-131204	54	FE1-D142	37-131425	623	FE1-D352	36-133529	221	FE1-D396	36-133963	395
FE1-D084	36-130849	648	FE1-D120	36-131204	55	FE1-D143	37-131432	487	FE1-D355	36-133550	223	FE1-D396	36-133963	396
FE1-D084	36-130849	649	FE1-D120	36-131204	83	FE1-D143	37-131432	605	FE1-D355	36-133550	224	FE1-D396	36-133963	549
FE1-D085	36-130856	647	FE1-D121	38-131219	682	FE1-D143	37-131432	620	FE1-D356	36-133567	224	FE1-D396	36-133963	550
FE1-D085	36-130856	649	FE1-D121	38-131219	683	FE1-D144	37-131449	57	FE1-D356	36-133567	225	FE1-D396	36-133963	551
FE1-D086	36-130863	647	FE1-D122	36-131228	504	FE1-D144	37-131449	60	FE1-D357	36-133574	224	FE1-D397	36-133970	394
FE1-D087	36-130870	649	FE1-D122	36-131228	505	FE1-D144	37-131449	518	FE1-D357	36-133574	225	FE1-D397	36-133970	396
FE1-D087	36-130870	672	FE1-D122	36-131228	620	FE1-D144	37-131449	651	FE1-D358	36-133581	224	FE1-D397	36-133970	397
FE1-D088	36-130887	618	FE1-D123	38-131233	683	FE1-D144	37-131449	652	FE1-D358	36-133581	225	FE1-D397	36-133970	549
FE1-D089	36-130894	618	FE1-D123	38-131233	684	FE1-D144	37-131449	654	FE1-D360	36-133604	225	FE1-D397	36-133970	550
FE1-D089	36-130894	619	FE1-D124	38-131240	683	FE1-D144	37-131449	655	FE1-D360	36-133604	226	FE1-D398	38-133985	393
FE1-D089	36-130894	624	FE1-D124	38-131240	684	FE1-D144	37-131449	657	FE1-D361	36-133611	223	FE1-D398	38-133985	396
FE1-D090	36-130900	494	FE1-D125	38-131257	215	FE1-D303	37-133030	513	FE1-D361	36-133611	225	FE1-D398	38-133985	397
FE1-D090	36-130900	664	FE1-D125	38-131257	483	FE1-D303	37-133030	515	FE1-D361	36-133611	226	FE1-D398	38-133985	548
FE1-D090	36-130900	665	FE1-D125	38-131257	674	FE1-D303	37-133030	625	FE1-D362	37-133627	82	FE1-D398	38-133985	551
FE1-D090	36-130900	667	FE1-D126	38-131264	214	FE1-D304	36-133048	57	FE1-D362	37-133627	285	FE1-D399	36-133994	400
FE1-D091	36-130917	649	FE1-D126	38-131264	215	FE1-D305	36-133055	625	FE1-D363	36-133635	288	FE1-D399	36-133994	565
FE1-D091	36-130917	672	FE1-D126	38-131264	483	FE1-D306	36-133062	76	FE1-D363	36-133635	289	FE1-D399	36-133994	566
FE1-D092	36-130924	649	FE1-D126	38-131264	674	FE1-D308	36-133086	79	FE1-D363	36-133635	290	FE1-D400	36-134007	400
FE1-D093	37-130930	447	FE1-D127	38-131271	214	FE1-D308	36-133086	80	FE1-D364	36-133642	288	FE1-D400	36-134007	565
FE1-D093	37-130930	664	FE1-D127	38-131271	215	FE1-D308	36-133086	81	FE1-D365	36-133659	288	FE1-D400	36-134007	566
FE1-D093	37-130930	665	FE1-D127	38-131271	483	FE1-D308	36-133086	84	FE1-D365	36-133659	291	FE1-D401	36-134014	401
FE1-D093	37-130930	666	FE1-D127	38-131271	484	FE1-D309	36-133093	79	FE1-D365	36-133659	295	FE1-D401	36-134014	402
FE1-D094	36-130948	612	FE1-D127	38-131271	674	FE1-D309	36-133093	80	FE1-D366	36-133666	288	FE1-D401	36-134014	579
FE1-D094	36-130948	663	FE1-D128	36-131280	60	FE1-D310	36-133109	79	FE1-D366	36-133666	324	FE1-D402	36-134021	401
FE1-D094	36-130948	664	FE1-D129	36-131297	498	FE1-D310	36-133109	80	FE1-D367	36-133673	288	FE1-D402	36-134021	402
FE1-D095	36-130955	637	FE1-D129	36-131297	504	FE1-D310	36-133109	81	FE1-D367	36-133673	301	FE1-D402	36-134021	580
FE1-D096	36-130962	72	FE1-D129	36-131297	606	FE1-D311	36-133116	80	FE1-D367	36-133673	313	FE1-D403	36-134038	401
FE1-D096	36-130962	73	FE1-D129	36-131297	608	FE1-D311	36-133116	81	FE1-D368	36-133680	288	FE1-D403	36-134038	402
FE1-D096	36-130962	645	FE1-D129	36-131297	620	FE1-D311	36-133116	84	FE1-D368	36-133680	289	FE1-D403	36-134038	580
FE1-D096	36-130962	646	FE1-D129	36-131297	623	FE1-D312	36-133123	80	FE1-D368	36-133680	290	FE1-D404	36-134045	401
FE1-D097	36-130979	72	FE1-D129	36-131297	642	FE1-D312	36-133123	81	FE1-D368	36-133680	292	FE1-D404	36-134045	402
FE1-D097	36-130979	73	FE1-D130	37-131302	57	FE1-D312	36-133123	85	FE1-D369	36-133697	289	FE1-D404	36-134045	403
FE1-D097	36-130979	77	FE1-D130	37-131302	60	FE1-D313	36-133130	82	FE1-D370	36-133703	289	FE1-D404	36-134045	580
FE1-D098	36-130986	76	FE1-D130	37-131302	651	FE1-D313	36-133130	85	FE1-D370	36-133703	290	FE1-D405	37-134051	215
FE1-D099	36-130993	76	FE1-D130	37-131302	652	FE1-D314	36-133147	54	FE1-D371	37-133719	292	FE1-D405	37-134051	483
FE1-D099	36-130993	77	FE1-D130	37-131302	654	FE1-D314	36-133147	56	FE1-D371	37-133719	293	FE1-D405	37-134051	674
FE1-D100	36-131006	54	FE1-D130	37-131302	655	FE1-D314	36-133147	83	FE1-D371	37-133719	294	FE1-D407	36-134076	484
FE1-D100	36-131006	83	FE1-D130	37-131302	656	FE1-D314	36-133147	84	FE1-D371	37-133719	299	FE1-D407	36-134076	513
FE1-D101	36-131013	54	FE1-D130	37-131302	657	FE1-D315	36-133154	81	FE1-D371	37-133719	302	FE1-D407	36-134076	514
FE1-D101	36-131013	83	FE1-D131	36-131310	680	FE1-D315	36-133154	82	FE1-D371	37-133719	303	FE1-D407</		

Antigo número de encomenda – Novo número de encomenda



Velho	Novo	Página	Velho	Novo	Página	Velho	Novo	Página	Velho	Novo	Página	Velho	Novo	Página
FE1-D419	36-134199	609	FE1-E780	37-147808	36	FE1-E800	36-148004	34	FE1-F407	36-154074	291	FE1-F458	37-154585	419
FE1-D419	36-134199	614	FE1-E780	37-147808	42	FE1-E800	36-148004	36	FE1-F408	38-154089	331	FE1-F458	37-154585	581
FE1-D420	36-134205	616	FE1-E780	37-147808	43	FE1-E800	36-148004	37	FE1-F410	36-154104	290	FE1-F458	37-154585	587
FE1-D420	36-134205	677	FE1-E780	37-147808	46	FE1-E800	36-148004	42	FE1-F410	36-154104	291	FE1-F458	37-154585	588
FE1-D421	37-134211	505	FE1-E781	37-147815	33	FE1-E800	36-148004	43	FE1-F410	36-154104	301	FE1-F458	37-154585	590
FE1-D421	37-134211	616	FE1-E781	37-147815	37	FE1-E800	36-148004	44	FE1-F411	37-154110	314	FE1-F459	37-154592	406
FE1-D421	37-134211	677	FE1-E782	37-147822	33	FE1-E801	36-148011	33	FE1-F411	37-154110	316	FE1-F459	37-154592	417
FE1-D422	37-134228	616	FE1-E782	37-147822	34	FE1-E801	36-148011	34	FE1-F412	37-154127	314	FE1-F459	37-154592	419
FE1-D422	37-134228	618	FE1-E782	37-147822	36	FE1-E801	36-148011	36	FE1-F412	37-154127	316	FE1-F459	37-154592	420
FE1-D422	37-134228	677	FE1-E782	37-147822	37	FE1-E801	36-148011	37	FE1-F412	37-154127	317	FE1-F459	37-154592	587
FE1-D424	36-134243	613	FE1-E783	37-147839	33	FE1-E801	36-148011	38	FE1-F413	36-154135	314	FE1-F459	37-154592	588
FE1-D424	36-134243	637	FE1-E783	37-147839	34	FE1-E801	36-148011	42	FE1-F414	36-154142	314	FE1-F459	37-154592	590
FE1-D425	36-134250	487	FE1-E783	37-147839	37	FE1-E801	36-148011	43	FE1-F415	36-154159	314	FE1-F460	37-154608	406
FE1-D425	36-134250	642	FE1-E783	37-147839	38	FE1-E801	36-148011	44	FE1-F416	36-154166	293	FE1-F460	37-154608	417
FE1-D426	36-134267	641	FE1-E783	37-147839	42	FE1-E802	36-148028	37	FE1-F416	36-154166	294	FE1-F460	37-154608	419
FE1-D426	36-134267	642	FE1-E783	37-147839	43	FE1-E802	36-148028	38	FE1-F416	36-154166	295	FE1-F460	37-154608	420
FE1-D427	36-134274	644	FE1-E783	37-147839	46	FE1-E802	36-148028	46	FE1-F416	36-154166	302	FE1-F460	37-154608	581
FE1-D427	36-134274	645	FE1-E783	37-147839	47	FE1-E802	36-148028	47	FE1-F416	36-154166	303	FE1-F460	37-154608	587
FE1-D428	36-134281	644	FE1-E784	37-147846	33	FE1-E802	36-148028	48	FE1-F417	37-154172	295	FE1-F460	37-154608	589
FE1-D428	36-134281	646	FE1-E784	37-147846	34	FE1-E803	36-148035	37	FE1-F418	37-154189	295	FE1-F460	37-154608	590
FE1-D429	36-134298	72	FE1-E784	37-147846	37	FE1-E803	36-148035	40	FE1-F419	36-154197	328	FE1-F461	37-154615	406
FE1-D429	36-134298	645	FE1-E784	37-147846	38	FE1-E804	37-148041	207	FE1-F420	36-154203	328	FE1-F461	37-154615	417
FE1-D429	36-134298	646	FE1-E784	37-147846	42	FE1-E805	37-148058	207	FE1-F421	36-154210	327	FE1-F461	37-154615	420
FE1-D429	36-134298	670	FE1-E784	37-147846	43	FE1-E806	36-148066	207	FE1-F422	36-154227	320	FE1-F462	37-154622	406
FE1-D429	36-134298	671	FE1-E784	37-147846	46	FE1-E807	36-148073	468	FE1-F423	36-154234	328	FE1-F462	37-154622	415
FE1-D430	36-134304	645	FE1-E784	37-147846	47	FE1-E808	36-148080	352	FE1-F424	36-154241	305	FE1-F462	37-154622	419
FE1-D430	36-134304	646	FE1-E785	36-147854	33	FE1-E808	36-148080	461	FE1-F424	36-154241	306	FE1-F462	37-154622	420
FE1-D431	36-134311	645	FE1-E786	36-147861	33	FE1-E808	36-148080	468	FE1-F426	36-154265	224	FE1-F462	37-154622	590
FE1-D431	36-134311	646	FE1-E787	36-147878	33	FE1-E809	36-148097	461	FE1-F426	36-154265	225	FE1-F463	37-154639	406
FE1-D432	37-134327	214	FE1-E787	36-147878	34	FE1-E809	36-148097	462	FE1-F426	36-154265	226	FE1-F463	37-154639	415
FE1-D432	37-134327	215	FE1-E788	36-147885	33	FE1-E809	36-148097	468	FE1-F427	36-154272	223	FE1-F463	37-154639	419
FE1-D432	37-134327	483	FE1-E788	36-147885	34	FE1-E810	37-148102	610	FE1-F427	36-154272	224	FE1-F463	37-154639	420
FE1-D432	37-134327	674	FE1-E788	36-147885	36	FE1-E811	37-148119	610	FE1-F428	36-154289	206	FE1-F463	37-154639	581
FE1-D433	36-134335	325	FE1-E788	36-147885	37	FE1-E812	37-148126	625	FE1-F428	36-154289	208	FE1-F463	37-154639	590
FE1-D434	36-134342	612	FE1-E788	36-147885	42	FE1-E813	36-148134	625	FE1-F429	36-154296	209	FE1-F464	37-154646	162
FE1-D434	36-134342	663	FE1-E788	36-147885	43	FE1-E814	37-148140	634	FE1-F429	36-154296	210	FE1-F465	36-154654	166
FE1-D439	36-134397	72	FE1-E788	36-147885	44	FE1-E814	37-148140	676	FE1-F430	36-154302	209	FE1-F465	36-154654	424
FE1-D439	36-134397	77	FE1-E789	36-147892	33	FE1-E815	36-148158	515	FE1-F430	36-154302	210	FE1-F465	36-154654	427
FE1-D439	36-134397	645	FE1-E789	36-147892	34	FE1-E815	36-148158	634	FE1-F431	36-154319	224	FE1-F465	36-154654	428
FE1-D439	36-134397	646	FE1-E789	36-147892	36	FE1-E816	37-148164	684	FE1-F432	36-154326	209	FE1-F466	36-154661	166
FE1-D439	36-134397	670	FE1-E789	36-147892	37	FE1-E816	37-148164	685	FE1-F432	36-154326	210	FE1-F466	36-154661	424
FE1-D440	38-134401	650	FE1-E789	36-147892	38	FE1-E816	37-148164	686	FE1-F432	36-154326	211	FE1-F466	36-154661	427
FE1-D440	38-134401	654	FE1-E789	36-147892	42	FE1-E817	37-148171	684	FE1-F433	36-154333	206	FE1-F466	36-154661	428
FE1-D440	38-134401	655	FE1-E789	36-147892	43	FE1-E817	37-148171	685	FE1-F434	36-154340	206	FE1-F467	36-154678	427
FE1-D440	38-134401	657	FE1-E789	36-147892	44	FE1-E817	37-148171	686	FE1-F435	36-154357	211	FE1-F467	36-154678	428
FE1-D441	36-134410	651	FE1-E790	36-147908	37	FE1-E818	37-148188	686	FE1-F436	36-154364	224	FE1-F468	36-154685	431
FE1-D442	36-134427	651	FE1-E790	36-147908	38	FE1-E819	38-148194	684	FE1-F437	37-154370	224	FE1-F468	36-154685	432
FE1-D444	37-134440	656	FE1-E790	36-147908	42	FE1-E819	38-148194	685	FE1-F438	36-154388	224	FE1-F469	36-154692	185
FE1-D445	37-134457	214	FE1-E790	36-147908	44	FE1-E819	38-148194	686	FE1-F443	36-154432	207	FE1-F469	36-154692	502
FE1-D445	37-134457	215	FE1-E790	36-147908	46	FE1-E820	38-148200	684	FE1-F443	36-154432	209	FE1-F469	36-154692	503
FE1-D445	37-134457	483	FE1-E790	36-147908	47	FE1-E820	38-148200	685	FE1-F443	36-154432	222	FE1-F470	36-154708	192
FE1-D445	37-134457	484	FE1-E791	36-147915	33	FE1-E821	38-148217	684	FE1-F444	36-154449	222	FE1-F471	36-154715	192
FE1-D445	37-134457	674	FE1-E791	36-147915	37	FE1-E821	38-148217	685	FE1-F445	36-154456	211	FE1-F472	36-154722	475
FE1-D446	36-134465	682	FE1-E791	36-147915	42	FE1-E822	38-148224	686	FE1-F448	36-154487	368	FE1-F473	37-154738	463
FE1-D446	36-134465	683	FE1-E791	36-147915	44	FE1-E823	37-148232	676	FE1-F448	36-154487	369	FE1-F473	37-154738	464
FE1-D447	36-134472	682	FE1-E791	36-147915	46	FE1-E824	36-148240	676	FE1-F448	36-154487	370	FE1-F474	37-154745	463
FE1-D447	36-134472	683	FE1-E791	36-147915	47	FE1-E825	36-148257	676	FE1-F448	36-154487	372	FE1-F474	37-154745	464
FE1-D448	36-134489	401	FE1-E792	37-147921	33	FE1-E826	36-148264	37	FE1-F448	36-154487	555	FE1-F475	37-154752	463
FE1-D448	36-134489	402	FE1-E792	37-147921	36	FE1-E826	36-148264	38	FE1-F448	36-154487	556	FE1-F475	37-154752	464
FE1-D448	36-134489	403	FE1-E792	37-147921	42	FE1-E826	36-148264	46	FE1-F448	36-154487	557	FE1-F476	36-154760	594
FE1-D448	36-134489	580	FE1-E792	37-147921	43	FE1-E826	36-148264	47	FE1-F449	38-154492	233	FE1-F478	36-154784	594
FE1-D449	36-134496	288	FE1-E792	37-147921	46	FE1-E826	36-148264	48	FE1-F449	38-154492	234	FE1-F479	36-154791	600
FE1-D450	36-134502	225	FE1-E792	37-147921	47	FE1-E849	37-148492	109	FE1-F449	38-154492	367	FE1-F480	36-154807	246
FE1-D450	36-134502	226	FE1-E793	37-147938	33	FE1-E849	37-148492	110	FE1-F449	38-154492	368	FE1-F480	36-154807	247
FE1-D451	36-134519	290	FE1-E793	37-147938	36	FE1-E849	37-148492	112	FE1-F449	38-154492	369	FE1-F481	36-154814	245
FE1-D452	36-134526	311	FE1-E793	37-147938	37	FE1-E849	37-148492	114	FE1-F449	38-154492	371	FE1-F481	36-154814	246
FE1-D453	36-134533	320	FE1-E793	37-147938	42	FE1-E849	37-148492	116	FE1-F449	38-154492	555	FE1-F481	36-154814	247
FE1-E766	37-147662	13	FE1-E793	37-147938	43	FE1-E850	37-148508	110	FE1-F449	38-154492	556	FE1-F482	36-154821	284
FE1-E766	37-147662	14	FE1-E793	37-147938	46	FE1-E850	37-148508	112	FE1-F449	38-154492	558	FE1-F483	36-154838	340
FE1-E767	37-147679	13	FE1-E793	37-147938	47	FE1-E850	37-148508	114	FE1-F450	38-154508	361	FE1-F483	36-154838	342
FE1-E767	37-147679	14	FE1-E794	37-147945	33	FE1-E850	37-148508	116	FE1-F450	38-154508	362	FE1-F483	36-154838	343
FE1-E768	37-147686	13	FE1-E794	37-147945	34	FE1-F385	36-153855	120	FE1-F451	38-154515	409	FE1-F484	36-154845	



Antigo número de encomenda – Novo número de encomenda

Velho	Novo	Página	Velho	Novo	Página	Velho	Novo	Página	Velho	Novo	Página	Velho	Novo	Página
FE1-F502	36-155026	610	FE1-F982	36-159826	131	FE1-G062	36-160624	267	FE1-G141	36-161416	549	FE1-G193	36-161935	357
FE1-F507	36-155071	76	FE1-F985	36-159857	284	FE1-G063	36-160631	642	FE1-G142	38-161421	380	FE1-G194	37-161941	335
FE1-F508	36-155088	646	FE1-F986	36-159864	279	FE1-G064	36-160648	182	FE1-G142	38-161421	381	FE1-G195	36-161959	354
FE1-F508	36-155088	671	FE1-F987	36-159871	284	FE1-G065	37-160654	507	FE1-G142	38-161421	577	FE1-G196	36-161966	353
FE1-F509	36-155095	613	FE1-F988	36-159888	284	FE1-G065	37-160654	508	FE1-G142	38-161421	578	FE1-G196	36-161966	354
FE1-F509	36-155095	673	FE1-F989	36-159895	279	FE1-G065	37-160654	568	FE1-G143	38-161438	394	FE1-G197	37-161972	335
FE1-F510	36-155101	608	FE1-F990	36-159901	279	FE1-G066	36-160662	182	FE1-G143	38-161438	395	FE1-G197	37-161972	336
FE1-F510	36-155101	623	FE1-F990	36-159901	280	FE1-G067	37-160678	507	FE1-G143	38-161438	549	FE1-G198	36-161980	335
FE1-F511	36-155118	680	FE1-F992	36-159925	279	FE1-G067	37-160678	508	FE1-G144	36-161447	153	FE1-G199	36-161997	335
FE1-F511	36-155118	681	FE1-F992	36-159925	280	FE1-G067	37-160678	509	FE1-G144	36-161447	238	FE1-G201	36-162017	133
FE1-F512	36-155125	680	FE1-F993	36-159932	279	FE1-G067	37-160678	510	FE1-G144	36-161447	382	FE1-G202	37-162023	335
FE1-F512	36-155125	681	FE1-F994	36-159949	279	FE1-G067	37-160678	668	FE1-G144	36-161447	569	FE1-G203	36-197491	135
FE1-F513	37-155131	642	FE1-F994	36-159949	280	FE1-G068	36-160686	182	FE1-G145	36-161454	391	FE1-G205	36-162055	133
FE1-F514	36-155149	642	FE1-F998	36-159987	481	FE1-G069	37-160692	509	FE1-G145	36-161454	392	FE1-G206	36-162062	133
FE1-F515	37-155155	504	FE1-F998	36-159987	482	FE1-G069	37-160692	510	FE1-G145	36-161454	393	FE1-G207	36-197484	135
FE1-F515	37-155155	505	FE1-F999	36-159994	480	FE1-G069	37-160692	668	FE1-G145	36-161454	547	FE1-G222	36-162222	340
FE1-F515	37-155155	606	FE1-F999	36-159994	481	FE1-G070	36-160709	194	FE1-G145	36-161454	548	FE1-G222	36-162222	342
FE1-F515	37-155155	620	FE1-F999	36-159994	482	FE1-G070	36-160709	528	FE1-G146	36-161461	391	FE1-G222	36-162222	343
FE1-F516	37-155162	620	FE1-G001	36-160013	481	FE1-G071	36-160716	668	FE1-G146	36-161461	392	FE1-G223	36-202836	340
FE1-F516	37-155162	643	FE1-G001	36-160013	482	FE1-G072	36-160723	477	FE1-G146	36-161461	393	FE1-G226	36-162260	341
FE1-F850	36-203000	305	FE1-G002	36-160020	480	FE1-G073	36-160730	194	FE1-G146	36-161461	547	FE1-G229	36-162291	400
FE1-F904	36-159048	471	FE1-G002	36-160020	481	FE1-G074	36-160747	477	FE1-G146	36-161461	548	FE1-G229	36-162291	405
FE1-F905	36-159055	205	FE1-G002	36-160020	482	FE1-G076	36-160761	189	FE1-G147	36-161478	391	FE1-G230	36-162307	380
FE1-F906	36-159062	207	FE1-G005	36-160051	7	FE1-G077	36-160778	436	FE1-G148	36-161485	128	FE1-G231	36-162314	405
FE1-F907	36-159079	207	FE1-G006	36-160068	7	FE1-G077	36-160778	437	FE1-G149	36-161492	391	FE1-G232	36-162321	405
FE1-F910	37-159108	211	FE1-G009	36-160099	7	FE1-G078	36-160785	435	FE1-G149	36-161492	392	FE1-G233	36-162338	380
FE1-F910	37-159108	212	FE1-G011	36-202720	8	FE1-G078	36-160785	436	FE1-G149	36-161492	393	FE1-G234	38-162343	422
FE1-F911	36-203260	200	FE1-G015	36-160150	171	FE1-G079	36-160792	477	FE1-G149	36-161492	547	FE1-G234	38-162343	423
FE1-F911	36-203260	202	FE1-G015	36-160150	172	FE1-G080	36-160808	439	FE1-G149	36-161492	548	FE1-G234	38-162343	593
FE1-F912	36-159123	200	FE1-G015	36-160150	173	FE1-G081	36-160815	174	FE1-G149	36-161492	551	FE1-G235	38-162350	236
FE1-F913	36-203277	200	FE1-G015	36-160150	271	FE1-G082	36-160822	174	FE1-G150	36-161508	361	FE1-G235	38-162350	237
FE1-F913	36-203277	202	FE1-G015	36-160150	464	FE1-G083	36-160839	439	FE1-G150	36-161508	362	FE1-G235	38-162350	375
FE1-F913	36-203277	203	FE1-G016	36-160167	352	FE1-G085	36-160853	439	FE1-G151	36-161515	361	FE1-G235	38-162350	376
FE1-F914	36-159147	199	FE1-G016	36-160167	461	FE1-G087	36-160877	438	FE1-G151	36-161515	362	FE1-G235	38-162350	377
FE1-F914	36-159147	200	FE1-G016	36-160167	462	FE1-G088	36-160884	273	FE1-G152	36-161522	361	FE1-G235	38-162350	422
FE1-F914	36-159147	201	FE1-G017	36-160174	172	FE1-G089	36-160891	439	FE1-G152	36-161522	362	FE1-G235	38-162350	561
FE1-F917	36-159178	206	FE1-G017	36-160174	464	FE1-G090	36-160907	279	FE1-G153	36-161539	361	FE1-G235	38-162350	564
FE1-F919	36-159192	225	FE1-G018	36-160181	171	FE1-G091	36-160914	439	FE1-G153	36-161539	362	FE1-G235	38-162350	593
FE1-F919	36-159192	226	FE1-G018	36-160181	271	FE1-G092	36-160921	282	FE1-G154	36-161546	400	FE1-G236	38-162367	236
FE1-F920	36-159208	215	FE1-G018	36-160181	464	FE1-G094	36-160945	438	FE1-G154	36-161546	405	FE1-G236	38-162367	375
FE1-F922	36-159222	200	FE1-G019	37-160197	642	FE1-G095	36-160952	438	FE1-G155	36-161553	336	FE1-G236	38-162367	376
FE1-F923	36-159239	225	FE1-G020	36-160204	112	FE1-G100	36-161003	162	FE1-G156	36-161560	361	FE1-G236	38-162367	377
FE1-F923	36-159239	226	FE1-G021	36-160211	459	FE1-G101	37-161019	162	FE1-G156	36-161560	362	FE1-G236	38-162367	561
FE1-F926	36-159260	205	FE1-G021	36-160211	460	FE1-G103	37-161033	162	FE1-G157	36-161577	543	FE1-G236	38-162367	564
FE1-F927	36-159277	199	FE1-G022	36-160228	112	FE1-G104	36-161041	272	FE1-G158	36-161584	404	FE1-G237	38-162374	236
FE1-F928	36-159284	199	FE1-G023	36-160235	116	FE1-G106	38-161063	363	FE1-G159	36-161591	544	FE1-G237	38-162374	375
FE1-F929	36-181438	198	FE1-G024	36-160242	79	FE1-G106	38-161063	364	FE1-G161	36-161614	535	FE1-G237	38-162374	376
FE1-F930	36-159307	221	FE1-G025	36-160259	79	FE1-G106	38-161063	552	FE1-G161	36-161614	536	FE1-G237	38-162374	377
FE1-F931	36-159314	199	FE1-G025	36-160259	79	FE1-G107	36-161072	282	FE1-G162	36-161621	400	FE1-G237	38-162374	561
FE1-F932	36-159321	199	FE1-G026	36-160266	80	FE1-G108	36-161089	406	FE1-G162	36-161621	405	FE1-G237	38-162374	564
FE1-F933	36-159338	199	FE1-G027	36-160273	79	FE1-G109	36-161096	272	FE1-G163	36-161638	535	FE1-G239	36-162390	391
FE1-F933	36-159338	221	FE1-G028	36-160280	78	FE1-G110	36-161102	406	FE1-G163	36-161638	536	FE1-G239	36-162390	392
FE1-F934	36-159345	199	FE1-G028	36-160280	79	FE1-G113	36-161133	535	FE1-G164	36-161645	405	FE1-G239	36-162390	546
FE1-F934	36-159345	221	FE1-G030	36-160303	641	FE1-G113	36-161133	536	FE1-G165	36-161652	543	FE1-G239	36-162390	547
FE1-F936	36-159369	287	FE1-G031	36-160310	72	FE1-G114	36-161140	406	FE1-G167	36-161676	353	FE1-G240	36-162406	404
FE1-F937	36-159376	323	FE1-G031	36-160310	73	FE1-G115	36-161157	409	FE1-G167	36-161676	354	FE1-G240	36-162406	405
FE1-F938	36-159383	287	FE1-G032	36-160327	71	FE1-G115	36-161157	410	FE1-G168	36-161683	391	FE1-G241	36-162413	404
FE1-F941	36-159413	328	FE1-G034	36-160341	72	FE1-G116	38-161162	153	FE1-G168	36-161683	392	FE1-G241	36-162413	405
FE1-F942	36-159420	319	FE1-G034	36-160341	73	FE1-G116	38-161162	238	FE1-G168	36-161683	393	FE1-G242	36-162420	404
FE1-F944	36-159444	319	FE1-G035	36-160358	609	FE1-G116	38-161162	382	FE1-G168	36-161683	547	FE1-G242	36-162420	405
FE1-F945	36-159451	289	FE1-G035	36-160358	613	FE1-G116	38-161162	569	FE1-G168	36-161683	548	FE1-G243	36-162437	404
FE1-F945	36-159451	290	FE1-G035	36-160358	637	FE1-G119	36-161195	533	FE1-G169	36-161690	354	FE1-G243	36-162437	405
FE1-F946	36-159468	321	FE1-G036	36-160365	644	FE1-G120	36-161201	533	FE1-G170	36-161706	405	FE1-G244	36-162444	380
FE1-F947	36-159475	323	FE1-G037	36-160372	71	FE1-G124	36-161249	544	FE1-G171	36-161713	354	FE1-G244	36-162444	404
FE1-F948	36-202799	323	FE1-G037	36-160372	644	FE1-G125	37-161255	110	FE1-G172	36-161720	353	FE1-G244	36-162444	405
FE1-F950	36-159505	323	FE1-G038	36-160389	66	FE1-G125	37-161255	112	FE1-G172	36-161720	354	FE1-G245	36-162451	414
FE1-F951	36-159512	321	FE1-G039	36-160396	66	FE1-G125	37-161255	116	FE1-G173	36-161737	391	FE1-G245	36-162451	586
FE1-F951	36-159512	322	FE1-G040	36-160402	65	FE1-G126	37-161262	87	FE1-G173	36-161737	392	FE1-G246	36-162468	412
FE1-F952	36-159529	323	FE1-G040	36-160402	66	FE1-G126	37-161262	89	FE1-G173	36-161737	393	FE1-G246	36-162468	413
FE1-F953	36-159536	324	FE1-G041	36-160419	116	FE1-G127	37-161279	87	FE1-G173	36-161737	547	FE1-G246	36-162468	414
FE1-F954	36-159543	323	FE1-G043	36-160433	171	FE1-G127	37-161279	89	FE1-G173	36-161737	548	FE1-G246	36-162468	583
FE1-F955	36-159550	323	FE1-G043	36-160433	172	FE1-G128	37-161286							

Antigo número de encomenda – Novo número de encomenda



Velho	Novo	Página	Velho	Novo	Página	Velho	Novo	Página	Velho	Novo	Página	Velho	Novo	Página
FE1-G254	36-162543	379	FE1-G340	36-163403	425	FE1-G360	36-163601	354	FE1-H184	37-171841	298	FE1-H404	36-174041	137
FE1-G254	36-162543	380	FE1-G340	36-163403	426	FE1-G361	36-163618	354	FE1-H185	36-171859	296	GA5-B560	49-115604	453
FE1-G254	36-162543	404	FE1-G341	36-163410	425	FE1-G361	36-163618	355	FE1-H185	36-171859	297	GA5-B560	49-115604	454
FE1-G254	36-162543	405	FE1-G341	36-163410	426	FE1-G362	36-163625	354	FE1-H185	36-171859	298	GA5-C204	49-122046	458
FE1-G255	36-162550	390	FE1-G342	38-163425	419	FE1-G362	36-163625	355	FE1-H186	37-171865	296	GA5-C204	49-122046	459
FE1-G256	36-162567	390	FE1-G342	38-163425	420	FE1-G363	36-163632	354	FE1-H186	37-171865	298	GA5-D154	49-131543	88
FE1-G257	36-162574	389	FE1-G342	38-163425	590	FE1-G363	36-163632	355	FE1-H187	36-171873	296	GA5-D154	49-131543	89
FE1-G257	36-162574	390	FE1-G343	37-163433	415	FE1-G364	36-163649	351	FE1-H187	36-171873	298	GA5-D154	49-131543	90
FE1-G260	36-162604	360	FE1-G343	37-163433	419	FE1-G365	36-163656	350	FE1-H188	37-171889	296	GA5-D154	49-131543	112
FE1-G260	36-162604	361	FE1-G343	37-163433	590	FE1-G365	36-163656	351	FE1-H188	37-171889	298	GA5-D154	49-131543	114
FE1-G260	36-162604	399	FE1-G345	38-163456	419	FE1-G366	36-163663	351	FE1-H189	36-171897	296	GA5-D154	49-131543	115
FE1-G262	37-162627	384	FE1-G345	38-163456	420	FE1-G367	36-163670	351	FE1-H189	36-171897	297	GA5-D154	49-131543	117
FE1-G262	37-162627	572	FE1-G345	38-163456	590	FE1-G368	36-163687	351	FE1-H189	36-171897	298	GA5-D154	49-131543	145
FE1-G262	37-162627	573	FE1-G346	38-163463	417	FE1-G369	36-163694	350	FE1-H190	36-200108	510	GA5-D238	49-132380	304
FE1-G263	36-162635	339	FE1-G346	38-163463	587	FE1-G369	36-163694	351	FE1-H191	36-171910	433	GA5-D238	49-132380	316
FE1-G263	36-162635	342	FE1-G346	38-163463	588	FE1-G370	36-163700	350	FE1-H191	36-171910	434	GA5-D512	49-135121	104
FE1-G264	36-162642	240	FE1-G347	38-163470	406	FE1-G371	36-163717	350	FE1-H192	36-171927	433	GA5-D512	49-135121	106
FE1-G264	36-162642	379	FE1-G347	38-163470	407	FE1-G373	36-163731	314	FE1-H192	36-171927	434	GA5-D512	49-135121	108
FE1-G264	36-162642	565	FE1-G347	38-163470	581	FE1-G374	37-163747	314	FE1-H192	36-171927	435	GA5-D512	49-135121	109
FE1-G265	36-162659	360	FE1-G348	37-163488	406	FE1-G374	37-163747	316	FE1-H193	37-171933	433	GA5-D512	49-135121	143
FE1-G265	36-162659	399	FE1-G348	37-163488	407	FE1-G375	37-163754	314	FE1-H193	37-171933	434	GA5-D516	49-135169	129
FE1-G268	36-162680	360	FE1-G348	37-163488	415	FE1-G376	37-163761	314	FE1-H194	37-171940	434	GA5-D516	49-135169	144
FE1-G268	36-162680	399	FE1-G348	37-163488	420	FE1-G376	37-163761	317	FE1-H194	37-171940	433	GA5-D581	49-135817	453
FE1-G274	36-162741	360	FE1-G349	37-163495	406	FE1-G377	36-163779	314	FE1-H194	37-171940	434	GA5-D581	49-135817	454
FE1-G274	36-162741	389	FE1-G349	37-163495	415	FE1-G378	36-163786	305	FE1-H194	37-171940	435	GA5-D581	49-135817	455
FE1-G274	36-162741	390	FE1-G349	37-163495	419	FE1-G379	36-163793	293	FE1-H195	36-171958	214	GA5-D598	49-135985	453
FE1-G274	36-162741	398	FE1-G349	37-163495	422	FE1-G381	36-163816	291	FE1-H196	37-171964	214	GA5-D598	49-135985	455
FE1-G276	36-162765	339	FE1-G349	37-163495	581	FE1-G382	36-163823	284	FE1-H197	37-171971	214	GA5-E548	49-145489	453
FE1-G276	36-162765	342	FE1-G349	37-163495	590	FE1-G384	36-163847	251	FE1-H198	36-171989	299	GA5-F128	49-151282	50
FE1-G278	36-162789	379	FE1-G350	38-163500	406	FE1-G385	36-163854	246	FE1-H198	36-171989	325	GA5-F128	49-151282	51
FE1-G280	36-162802	379	FE1-G350	38-163500	581	FE1-G385	36-163854	247	FE1-H199	37-171995	325	GA5-F128	49-151282	52
FE1-G281	36-162819	404	FE1-G351	38-163517	406	FE1-G386	36-163861	246	FE1-H200	37-172008	325	GA5-F128	49-151282	53
FE1-G282	36-162826	404	FE1-G351	38-163517	407	FE1-G387	36-163878	245	FE1-H201	37-172015	285	GA5-F128	49-151282	54
FE1-G283	36-162833	404	FE1-G351	38-163517	419	FE1-G387	36-163878	246	FE1-H201	37-172015	286	GM5-8034	48-080347	96
FE1-G285	36-162857	404	FE1-G351	38-163517	420	FE1-G387	36-163878	247	FE1-H202	37-172022	286	GM5-8034	48-080347	99
FE1-G287	36-162871	211	FE1-G351	38-163517	581	FE1-G388	36-163885	250	FE1-H202	37-172022	287	GM5-8034	48-080347	101
FE1-G287	36-162871	212	FE1-G351	38-163517	590	FE1-G392	36-163922	224	FE1-H203	37-172039	286	GM5-8034	48-080347	102
FE1-G288	36-162888	219	FE1-G352	38-163524	235	FE1-G399	36-163991	209	FE1-H203	37-172039	287	GM5-8040	48-080408	97
FE1-G289	36-162895	219	FE1-G352	38-163524	237	FE1-G399	36-163991	210	FE1-H204	37-172046	285	GM5-8042	48-080422	15
FE1-G290	36-162901	218	FE1-G352	38-163524	372	FE1-G400	36-164004	206	FE1-H204	37-172046	286	GM5-8042	48-080422	68
FE1-G290	36-162901	219	FE1-G352	38-163524	373	FE1-G401	36-164011	206	FE1-H205	37-172053	285	GM5-8042	48-080422	70
FE1-G291	37-162917	211	FE1-G352	38-163524	374	FE1-G402	36-164028	206	FE1-H205	37-172053	286	GM5-8042	48-080422	500
FE1-G292	37-162924	211	FE1-G352	38-163524	375	FE1-G404	36-164042	205	FE1-H206	36-172061	285	GM5-8042	48-080422	607
FE1-G293	37-162931	218	FE1-G352	38-163524	559	FE1-G404	36-164042	206	FE1-H206	36-172061	286	GM5-8042	48-080422	622
FE1-G293	37-162931	219	FE1-G352	38-163524	560	FE1-G404	36-164042	208	FE1-H207	36-172078	285	GM5-8042	48-080422	643
FE1-G294	37-162948	218	FE1-G353	38-163531	235	FE1-G405	36-164059	206	FE1-H207	36-172078	286	GM5-8045	48-080453	211
FE1-G294	37-162948	219	FE1-G353	38-163531	236	FE1-G406	36-164066	205	FE1-H207	36-172078	287	GM5-8046	48-080460	210
FE1-G295	36-162956	141	FE1-G353	38-163531	237	FE1-G406	36-164066	206	FE1-H208	36-172085	285	GM5-8046	48-080460	211
FE1-G296	36-162963	205	FE1-G353	38-163531	372	FE1-G407	36-164073	206	FE1-H208	36-172085	286	GM5-8048	48-080484	68
FE1-G297	36-162970	140	FE1-G353	38-163531	373	FE1-G408	36-164080	206	FE1-H208	36-172085	287	GM5-8048	48-080484	70
FE1-G298	36-162987	141	FE1-G353	38-163531	374	FE1-G409	36-164097	205	FE1-H209	36-172092	286	GM5-8048	48-080484	500
FE1-G299	36-162994	140	FE1-G353	38-163531	375	FE1-G411	36-164110	198	FE1-H209	36-172092	287	GM5-8065	48-080651	15
FE1-G300	36-163007	4	FE1-G353	38-163531	559	FE1-G412	36-164127	190	FE1-H210	37-172107	285	GM5-8065	48-080651	500
FE1-G301	36-163014	4	FE1-G353	38-163531	560	FE1-G413	36-164134	190	FE1-H210	37-172107	286	GM5-8065	48-080651	506
FE1-G302	36-163021	4	FE1-G354	37-163549	235	FE1-G414	36-164141	181	FE1-H211	37-172114	285	GM5-8065	48-080651	607
FE1-G303	36-163036	100	FE1-G354	37-163549	236	FE1-G415	36-164158	181	FE1-H211	37-172114	286	GM5-8065	48-080651	622
FE1-G304	36-163045	100	FE1-G354	37-163549	237	FE1-G416	36-164165	176	FE1-H212	37-172121	285	GM5-8065	48-080651	643
FE1-G305	38-163050	686	FE1-G354	37-163549	373	FE1-G417	36-164172	176	FE1-H212	37-172121	287	GM5-8065	48-080651	644
FE1-G307	37-163075	642	FE1-G354	37-163549	374	FE1-G418	36-164189	176	FE1-H213	37-172138	286	GM5-8073	48-080736	489
FE1-G308	36-163083	600	FE1-G354	37-163549	376	FE1-G419	36-164196	162	FE1-H213	37-172138	287	GM5-8073	48-080736	490
FE1-G310	36-163106	599	FE1-G354	37-163549	377	FE1-G419	36-164196	163	FE1-H214	37-172145	285	GM5-8073	48-080736	495
FE1-G310	36-163106	600	FE1-G354	37-163549	559	FE1-G420	36-164202	162	FE1-H214	37-172145	286	GM5-8073	48-080736	665
FE1-G311	36-163113	594	FE1-G354	37-163549	560	FE1-G421	37-164218	162	FE1-H215	36-172153	212	GM5-8076	48-080767	382
FE1-G312	36-163120	600	FE1-G354	37-163549	561	FE1-G421	37-164218	163	FE1-H216	36-172160	212	GM5-8076	48-080767	154
FE1-G312	36-163120	602	FE1-G355	37-163556	235	FE1-G422	37-164225	162	FE1-H216	36-172160	213	GM5-8076	48-080767	238
FE1-G313	36-163137	598	FE1-G355	37-163556	236	FE1-G423	38-164231	138	FE1-H217	37-172176	212	GM5-8076	48-080767	239
FE1-G313	36-163137	600	FE1-G355	37-163556	237	FE1-G424	38-164248	138	FE1-H217	37-172176	213	GM5-8076	48-080767	381
FE1-G314	36-163144	594	FE1-G355	37-163556	373	FE1-G425	38-164255	138	FE1-H218	37-172183	212	GM5-8076	48-080767	382
FE1-G315	36-163151	600	FE1-G355	37-163556	374	FE1-G426	36-164264	138	FE1-H218	37-172183	213	GM5-8076	48-080767	383
FE1-G315	36-163151	601	FE1-G355	37-163556	375	FE1-G427	36-164271	138	FE1-H219	36-202867	286	GM5-8076	48-080767	384
FE1-G315	36-163151	602	FE1-G355	37-163556	376	FE1-G428	36-164288	138	FE1-H219	36-202867	287	GM5-8076	48-080767	408
FE1-G316	36-163168	600	FE1-G355	37-16										



Antigo número de encomenda – Novo número de encomenda

Velho	Novo	Página	Velho	Novo	Página	Velho	Novo	Página	Velho	Novo	Página	Velho	Novo	Página
GM5-8860	48-088602	296	GM5-D524	48-135245	18	HE5-8041	47-080416	607	HE5-C122	47-121225	213	HE5-F827	47-158276	673
GM5-8860	48-088602	300	GM5-D524	48-135245	19	HE5-8041	47-080416	622	HE5-C122	47-121225	276	HE5-F828	47-158283	631
GM5-8860	48-088602	303	GM5-D524	48-135245	22	HE5-8041	47-080416	643	HE5-C122	47-121225	277	HE5-F828	47-158283	632
GM5-8860	48-088602	304	GM5-D524	48-135245	23	HE5-8047	47-080478	68	HE5-C122	47-121225	278	HE5-F828	47-158283	673
GM5-8865	48-088657	252	GM5-D524	48-135245	485	HE5-8047	47-080478	69	HE5-C122	47-121225	594	HE5-F828	47-158283	674
GM5-8868	48-088688	59	GM5-D524	48-135245	487	HE5-8047	47-080478	500	HE5-C122	47-121225	595	HE5-F899	47-158993	181
GM5-8868	48-088688	62	GM5-D524	48-135245	502	HE5-8071	47-080713	154	HE5-C192	47-121928	457	HE5-F899	47-158993	267
GM5-8868	48-088688	652	GM5-D524	48-135245	507	HE5-8071	47-080713	238	HE5-C192	47-121928	458	HE5-G449	47-164499	10
GM5-8868	48-088688	654	GM5-D524	48-135245	515	HE5-8071	47-080713	239	HE5-C422	47-124226	522	HE5-G449	47-164499	187
GM5-8868	48-088688	656	GM5-D524	48-135245	517	HE5-8071	47-080713	381	HE5-C422	47-124226	523	HE5-G449	47-164499	188
GM5-8868	48-088688	659	GM5-D524	48-135245	519	HE5-8071	47-080713	382	HE5-C480	47-124806	59	HE5-G449	47-164499	386
GM5-8874	48-088749	59	GM5-D524	48-135245	628	HE5-8071	47-080713	383	HE5-C480	47-124806	62	HE5-G449	47-164499	574
GM5-8874	48-088749	62	GM5-D524	48-135245	630	HE5-8071	47-080713	384	HE5-C480	47-124806	518	HE5-G540	47-165403	521
GM5-8874	48-088749	518	GM5-D524	48-135245	633	HE5-8071	47-080713	408	HE5-C480	47-124806	652	HE5-G585	47-165854	251
GM5-8874	48-088749	652	GM5-D524	48-135245	634	HE5-8071	47-080713	570	HE5-C480	47-124806	654	HE5-G725	47-167254	240
GM5-8874	48-088749	654	GM5-D524	48-135245	637	HE5-8071	47-080713	571	HE5-C480	47-124806	656	HE5-G725	47-167254	385
GM5-8874	48-088749	656	GM5-D524	48-135245	640	HE5-8071	47-080713	578	HE5-C480	47-124806	658	HE5-G725	47-167254	409
GM5-8874	48-088749	658	GM5-D524	48-135245	660	HE5-8071	47-080713	579	HE5-C481	47-124813	96	HE5-G725	47-167254	573
GM5-8875	48-088756	539	GM5-D524	48-135245	661	HE5-8071	47-080713	582	HE5-C481	47-124813	99	HE5-G725	47-167254	583
GM5-8875	48-088756	540	GM5-D524	48-135245	662	HE5-8072	47-080720	489	HE5-C481	47-124813	100	HE5-G749	47-167490	147
GM5-8876	48-088763	304	GM5-D524	48-135245	676	HE5-8072	47-080720	490	HE5-C481	47-124813	102	HE5-G749	47-167490	208
GM5-8876	48-088763	316	GM5-D534	48-135344	450	HE5-8072	47-080720	495	HE5-C484	47-124844	611	HE5-G749	47-167490	272
GM5-A068	48-100687	336	GM5-D534	48-135344	451	HE5-8072	47-080720	665	HE5-C484	47-124844	615	HE5-G755	47-167551	271
GM5-A068	48-100687	337	GM5-D535	48-135351	450	HE5-8188	47-081888	490	HE5-C484	47-124844	617	HE5-G755	47-167551	527
GM5-A072	48-100724	3	GM5-D535	48-135351	451	HE5-8188	47-081888	491	HE5-C484	47-124844	620	HE5-G805	47-168053	341
GM5-A072	48-100724	5	GM5-D536	48-135368	450	HE5-8188	47-081888	492	HE5-C484	47-124844	625	HE5-G809	47-168091	13
GM5-A072	48-100724	9	GM5-D536	48-135368	451	HE5-8188	47-081888	496	HE5-C484	47-124844	638	HE5-G809	47-168091	497
GM5-A339	48-103398	523	GM5-D549	48-135498	129	HE5-8188	47-081888	668	HE5-C484	47-124844	679	HE5-G809	47-168091	498
GM5-A455	48-104555	126	GM5-D549	48-135498	144	HE5-8640	47-086401	270	HE5-C485	47-124851	15	HE5-G809	47-168091	670
GM5-A469	48-104692	126	GM5-D588	48-135887	452	HE5-8677	47-086777	27	HE5-C485	47-124851	499	HE5-G829	47-168299	162
GM5-A473	48-104739	139	GM5-D588	48-135887	453	HE5-8693	47-086937	59	HE5-C485	47-124851	506	HE5-G829	47-168299	163
GM5-A473	48-104739	140	GM5-D588	48-135887	454	HE5-8693	47-086937	62	HE5-C485	47-124851	607	HE5-G928	47-169289	36
GM5-A595	48-105958	36	GM5-D588	48-135887	455	HE5-8693	47-086937	652	HE5-C485	47-124851	622	HE5-G928	47-169289	40
GM5-A595	48-105958	40	GM5-D601	48-136013	452	HE5-8693	47-086937	654	HE5-C485	47-124851	643	HE5-G928	47-169289	41
GM5-A595	48-105958	42	GM5-D601	48-136013	453	HE5-8693	47-086937	656	HE5-C485	47-124851	644	HE5-G928	47-169289	45
GM5-A595	48-105958	45	GM5-D601	48-136013	454	HE5-8693	47-086937	658	HE5-C684	47-126848	12	HE5-G928	47-169289	49
GM5-A595	48-105958	49	GM5-D601	48-136013	455	HE5-8739	47-087392	241	HE5-C684	47-126848	103	HE5-G928	47-169289	493
GM5-A804	48-108041	253	GM5-D672	48-136723	271	HE5-8739	47-087392	242	HE5-C684	47-126848	106	HE5-G928	47-169289	494
GM5-B029	48-110297	284	GM5-D672	48-136723	408	HE5-8748	47-087484	149	HE5-C684	47-126848	107	HE5-H132	47-171329	249
GM5-B557	48-115575	452	GM5-D672	48-136723	582	HE5-8748	47-087484	368	HE5-C684	47-126848	109	HE5-H172	47-171725	155
GM5-B557	48-115575	454	GM5-D672	48-136723	592	HE5-8748	47-087484	556	HE5-C684	47-126848	143	HE5-H172	47-171725	240
GM5-B567	48-115674	96	GM5-D753	48-137539	448	HE5-8748	47-087484	557	HE5-C691	47-126916	336	HE5-H172	47-171725	378
GM5-B567	48-115674	99	GM5-D886	48-138864	70	HE5-8756	47-087569	427	HE5-C691	47-126916	337	HE5-H172	47-171725	562
GM5-B567	48-115674	101	GM5-D886	48-138864	71	HE5-8756	47-087569	428	HE5-C770	47-127708	18	HE5-H172	47-171725	563
GM5-B576	48-115766	96	GM5-D913	48-139137	612	HE5-8756	47-087569	429	HE5-C770	47-127708	22	HE5-H240	47-172401	251
GM5-B576	48-115766	99	GM5-D924	48-139243	6	HE5-8775	47-087750	461	HE5-C770	47-127708	485	HE5-H258	47-172586	469
GM5-B576	48-115766	101	GM5-D924	48-139243	7	HE5-A076	47-100763	126	HE5-C770	47-127708	502	HE5-H270	47-172708	254
GM5-B607	48-116077	325	GM5-D924	48-139243	8	HE5-A077	47-100770	293	HE5-C770	47-127708	507	HE5-H416	47-188044	545
GM5-B654	48-116541	64	GM5-D924	48-139243	11	HE5-A077	47-100770	295	HE5-C770	47-127708	515	HE5-H597	47-175976	163
GM5-B654	48-116541	65	GM5-E114	48-141147	298	HE5-A077	47-100770	296	HE5-C770	47-127708	517	HE5-H597	47-175976	165
GM5-B880	48-118804	248	GM5-E114	48-141147	299	HE5-A077	47-100770	300	HE5-C770	47-127708	519	KLF-7661	40-076614	304
GM5-B954	48-119542	159	GM5-E114	48-141147	300	HE5-A077	47-100770	303	HE5-C770	47-127708	628	KLF-7661	40-076614	315
GM5-B954	48-119542	324	GM5-E114	48-141147	319	HE5-A077	47-100770	304	HE5-C770	47-127708	630	KLF-7661	40-076614	317
GM5-C126	48-121262	147	GM5-E163	48-141635	139	HE5-A081	47-100817	164	HE5-C770	47-127708	633	KLF-7662	40-076621	304
GM5-C126	48-121262	148	GM5-E163	48-141635	140	HE5-A081	47-100817	165	HE5-C770	47-127708	634	KLF-7662	40-076621	315
GM5-C126	48-121262	213	GM5-E545	48-145459	453	HE5-A081	47-100817	433	HE5-C770	47-127708	636	KLF-7662	40-076621	317
GM5-C126	48-121262	277	GM5-E570	48-145701	89	HE5-A081	47-100817	434	HE5-C770	47-127708	639	KLF-7663	40-076638	317
GM5-C126	48-121262	278	GM5-E570	48-145701	112	HE5-A081	47-100817	435	HE5-C770	47-127708	640	KLF-7667	40-076676	315
GM5-C126	48-121262	594	GM5-E570	48-145701	115	HE5-A162	47-101623	438	HE5-C770	47-127708	660	KLF-7668	40-076683	315
GM5-C126	48-121262	595	GM5-E570	48-145701	117	HE5-A174	47-101746	524	HE5-C770	47-127708	661	KLF-B640	40-116402	304
GM5-C189	48-121897	457	GM5-E614	48-146142	348	HE5-A179	47-101791	522	HE5-C770	47-127708	662	KLF-B641	40-116419	304
GM5-C189	48-121897	458	GM5-E685	48-146852	492	HE5-A179	47-101791	523	HE5-C770	47-127708	676	KLF-B867	40-118673	326
GM5-C321	48-123211	609	GM5-E685	48-146852	497	HE5-A763	47-107632	520	HE5-C834	47-128347	18	KLF-E833	40-148335	326
GM5-C321	48-123211	624	GM5-E685	48-146852	508	HE5-A763	47-107632	521	HE5-C834	47-128347	22	KLF-E834	40-148342	328
GM5-C352	48-123525	523	GM5-E685	48-146852	509	HE5-B026	47-110267	284	HE5-C834	47-128347	485	KLF-E835	40-148359	327
GM5-C352	48-123525	524	GM5-E685	48-146852	669	HE5-B116	47-111165	129	HE5-C834	47-128347	502	P30-0014	34-000144	644
GM5-C395	48-123952	132	GM5-E723	48-147231	50	HE5-B116	47-111165	144	HE5-C834	47-128347	507	P30-0017	34-000175	71
GM5-C638	48-126380	103	GM5-E723	48-147231	51	HE5-B126	47-111264	125	HE5-C834	47-128347	515	P30-0017	34-000175	611
GM5-C638	48-126380	106	GM5-E723	48-147231	52	HE5-B126	47-111264	126	HE5-C834	47-128347	517	P30-0017	34-000175	612
GM5-C638	48-126380	107	GM5-E723	48-147231	53	HE5-B460	47-114609	452	HE5-C834	47-128347	628	P30-0017	34-000175	662
GM5-C638	48-126380	109	GM5-E723	48-147231	54	HE5-B460	47-114609	454	HE5-C834	47-128347	630	P30-0017	34-000175	663
GM5-C638	48-126380	143	GM5-F372	48-153720										

Antigo número de encomenda – Novo número de encomenda



Velho	Novo	Página	Velho	Novo	Página	Velho	Novo	Página	Velho	Novo	Página	Velho	Novo	Página
P30-0137	34-001370	672	P36-0142	34-001424	547	P36-0370	34-003701	86	PNE-3033	21-030338	672	PNE-3116	22-031167	23
P30-0137	34-001370	673	P36-0142	34-001424	548	P36-0372	34-003725	240	PNE-3033	21-030338	673	PNE-3116	22-031167	28
P30-0138	34-001387	91	P36-0142	34-001424	549	P36-0372	34-003725	379	PNE-3034	21-030345	71	PNE-3116	22-031167	29
P30-0263	34-002636	350	P36-0142	34-001424	550	P36-0372	34-003725	565	PNE-3034	21-030345	611	PNE-3116	22-031167	57
P30-0264	34-002643	348	P36-0142	34-001424	551	P36-3003	34-030035	232	PNE-3034	21-030345	612	PNE-3116	22-031167	58
P30-0268	34-002681	350	P36-0146	34-001462	173	P36-3003	34-030035	362	PNE-3034	21-030345	662	PNE-3116	22-031167	60
P30-0334	34-003343	92	P36-0146	34-001462	174	P36-3003	34-030035	364	PNE-3034	21-030345	663	PNE-3116	22-031167	651
P30-0334	34-003343	93	P36-0146	34-001462	232	P36-3003	34-030035	365	PNE-3034	21-030345	664	PNE-3116	22-031167	653
P30-0348	34-003480	542	P36-0146	34-001462	391	P36-3003	34-030035	366	PNE-3037	21-030376	380	PNE-3118	21-031182	120
P30-0351	34-003510	161	P36-0146	34-001462	393	P36-3003	34-030035	367	PNE-3037	21-030376	400	PNE-3118	21-031182	121
P30-0351	34-003510	167	P36-0146	34-001462	395	P36-3003	34-030035	552	PNE-3037	21-030376	405	PNE-3118	21-031182	124
P30-0351	34-003510	424	P36-0146	34-001462	396	P36-3003	34-030035	553	PNE-3037	21-030376	565	PNE-3119	21-031199	120
P30-0351	34-003510	425	P36-0146	34-001462	398	P36-3003	34-030035	554	PNE-3037	21-030376	580	PNE-3119	21-031199	121
P30-0352	34-003527	533	P36-0146	34-001462	546	P36-3003	34-030035	563	PNE-3037	21-030376	591	PNE-3119	21-031199	124
P30-3001	34-030011	71	P36-0146	34-001462	547	P36-3010	34-030103	350	PNE-3038	21-030383	533	PNE-3120	22-031204	400
P30-3001	34-030011	611	P36-0146	34-001462	549	P36-3016	34-030165	72	PNE-3038	21-030383	534	PNE-3120	22-031204	401
P30-3001	34-030011	612	P36-0159	34-001592	410	P36-3016	34-030165	73	PNE-3038	21-030383	535	PNE-3120	22-031204	406
P30-3001	34-030011	663	P36-0159	34-001592	411	P36-3016	34-030165	77	PNE-3039	21-030390	54	PNE-3120	22-031204	566
P30-3001	34-030011	664	P36-0159	34-001592	568	P36-3017	34-030172	72	PNE-3039	21-030390	56	PNE-3120	22-031204	580
P30-3005	34-030059	71	P36-0223	34-002230	91	P36-3017	34-030172	73	PNE-3039	21-030390	65	PNE-3126	21-031267	482
P30-3005	34-030059	72	P36-0229	34-002292	131	P36-3017	34-030172	74	PNE-3039	21-030390	79	PNE-3126	21-031267	483
P30-3005	34-030059	73	P36-0231	34-002315	133	P36-3017	34-030172	75	PNE-3039	21-030390	80	PNE-3127	21-031274	483
P30-3005	34-030059	74	P36-0233	34-002339	119	P36-3017	34-030172	77	PNE-3039	21-030390	81	PNE-3135	21-031359	535
P30-3005	34-030059	75	P36-0233	34-002339	120	P36-3017	34-030172	78	PNE-3039	21-030390	82	PNE-3135	21-031359	536
P30-3005	34-030059	76	P36-0233	34-002339	131	P36-3018	34-030189	121	PNE-3039	21-030390	83	PNE-3136	21-031366	529
P30-3005	34-030059	77	P36-0242	34-002421	119	P36-3018	34-030189	122	PNE-3039	21-030390	84	PNE-3136	21-031366	530
P30-3005	34-030059	78	P36-0242	34-002421	131	P36-3018	34-030189	134	PNE-3039	21-030390	85	PNE-3137	21-031373	535
P30-3005	34-030059	645	P36-0243	34-181546	120	P36-3019	34-030196	122	PNE-3039	21-030390	86	PNE-3137	21-031373	536
P30-3005	34-030059	646	P36-0251	34-002513	92	P36-3019	34-030196	124	PNE-3040	21-030406	71	PNE-3137	21-031373	537
P30-3005	34-030059	647	P36-0251	34-002513	93	P36-3020	34-030202	121	PNE-3040	21-030406	72	PNE-3138	21-031380	535
P30-3005	34-030059	671	P36-0258	34-181553	134	P36-3020	34-030202	122	PNE-3040	21-030406	73	PNE-3138	21-031380	536
P30-3005	34-030059	672	P36-0262	34-002629	348	P36-3020	34-030202	124	PNE-3040	21-030406	74	PNE-3138	21-031380	537
P30-3006	34-030066	72	P36-0292	34-002926	601	P36-3021	34-030219	121	PNE-3040	21-030406	77	PNE-3139	21-031397	530
P30-3006	34-030066	73	P36-0292	34-002926	602	P36-3022	34-030226	121	PNE-3040	21-030406	644	PNE-3140	21-031403	533
P30-3006	34-030066	74	P36-0292	34-002926	603	P36-3022	34-030226	122	PNE-3040	21-030406	645	PNE-3140	21-031403	534
P30-3006	34-030066	75	P36-0292	34-002926	604	P36-3023	34-030233	121	PNE-3040	21-030406	646	PNE-3141	21-031410	531
P30-3006	34-030066	76	P36-0292	34-002926	605	P36-3023	34-030233	124	PNE-3040	21-030406	647	PNE-3141	21-031410	532
P30-3006	34-030066	77	P36-0311	34-003114	175	P36-3058	34-030585	74	PNE-3040	21-030406	670	PNE-3143	21-031434	534
P30-3006	34-030066	78	P36-0311	34-003114	232	P36-3058	34-030585	75	PNE-3040	21-030406	671	PNE-3144	21-031441	350
P30-3009	34-030097	537	P36-0311	34-003114	391	P36-3058	34-030585	78	PNE-3041	21-030413	173	PNE-3146	21-031465	263
P30-3011	34-030110	256	P36-0311	34-003114	393	P36-3067	34-030677	601	PNE-3041	21-030413	174	PNE-3146	21-031465	264
P30-3011	34-030110	354	P36-0311	34-003114	395	P36-3067	34-030677	602	PNE-3041	21-030413	175	PNE-3150	21-031502	648
P30-3059	34-030592	160	P36-0311	34-003114	396	P36-3067	34-030677	603	PNE-3041	21-030413	231	PNE-3150	21-031502	649
P30-3059	34-030592	167	P36-0311	34-003114	397	P36-3068	34-030684	265	PNE-3041	21-030413	391	PNE-3150	21-031502	650
P30-3059	34-030592	424	P36-0311	34-003114	398	P36-3072	34-030721	173	PNE-3041	21-030413	392	PNE-3150	21-031502	672
P30-3059	34-030592	425	P36-0311	34-003114	546	P36-3072	34-030721	174	PNE-3041	21-030413	393	PNE-3151	21-031519	347
P30-3060	34-030608	160	P36-0311	34-003114	547	P36-3072	34-030721	175	PNE-3041	21-030413	394	PTE-3128	16-031289	79
P30-3060	34-030608	167	P36-0311	34-003114	549	P36-3072	34-030721	232	PNE-3041	21-030413	396	PTE-3128	16-031289	80
P30-3060	34-030608	424	P36-0311	34-003114	550	P36-3072	34-030721	392	PNE-3041	21-030413	397	PTE-3128	16-031289	81
P30-3060	34-030608	425	P36-0311	34-003114	551	P36-3072	34-030721	395	PNE-3041	21-030413	398	PTE-3128	16-031289	85
P30-3061	34-030615	543	P36-0326	34-003268	118	P36-3072	34-030721	396	PNE-3041	21-030413	546	PTE-3129	16-031296	71
P30-3062	34-030622	543	P36-0326	34-003268	119	P36-3072	34-030721	398	PNE-3041	21-030413	547	PTE-3129	16-031296	72
P30-46557	34-465578	687	P36-0326	34-003268	141	P36-3072	34-030721	546	PNE-3041	21-030413	548	PTE-3129	16-031296	73
P30-46558	34-465585	687	P36-0326	34-003268	142	P36-3072	34-030721	548	PNE-3041	21-030413	549	PTE-3129	16-031296	80
P30-59452	34-594520	141	P36-0326	34-003268	143	P36-3072	34-030721	549	PNE-3041	21-030413	550	PTE-3129	16-031296	644
P36-0024	34-000243	118	P36-0332	34-003329	93	P36-3080	34-030806	598	PNE-3041	21-030413	551	PTE-3129	16-031296	645
P36-0024	34-000243	119	P36-0335	34-003350	11	P36-3080	34-030806	599	PNE-3042	21-030420	90	PTE-3129	16-031296	646
P36-0024	34-000243	141	P36-0335	34-003350	12	P36-3080	34-030806	600	PNE-3043	21-030437	361	PTE-3129	16-031296	670
P36-0024	34-000243	142	P36-0335	34-003350	92	PE3-04629	34-046296	92	PNE-3043	21-030437	362	PTE-3129	16-031296	671
P36-0024	34-000243	143	P36-0335	34-003350	93	PE3-04629	34-046296	94	PNE-3043	21-030437	567	PTE-3130	16-031302	173
P36-0031	34-000311	679	P36-0349	34-003497	542	PE3-3083	34-030837	598	PNE-3044	21-030444	73	PTE-3130	16-031302	174
P36-0067	34-000670	339	P36-0353	34-003534	134	PE3-3083	34-030837	599	PNE-3044	21-030444	74	PTE-3130	16-031302	175
P36-0081	34-181539	598	P36-0361	34-181560	134	PE3-3083	34-030837	600	PNE-3044	21-030444	75	PTE-3130	16-031302	231
P36-0081	34-181539	599	P36-0365	34-181577	232	PE3-3086	34-030868	75	PNE-3044	21-030444	76	PTE-3130	16-031302	391
P36-0081	34-181539	600	P36-0365	34-181577	363	PE3-3086	34-030868	76	PNE-3044	21-030444	77	PTE-3130	16-031302	392
P36-0093	34-000939	265	P36-0365	34-181577	364	PE3-3086	34-030868	77	PNE-3044	21-030444	78	PTE-3130	16-031302	393
P36-0110	34-001103	198	P36-0365	34-181577	365	PE3-3093	34-030936	482	PNE-3046	21-030468	614	PTE-3130	16-031302	394
P36-0112	34-001127	445	P36-0365	34-181577	366	PE3-3093	34-030936	483	PNE-3046	21-030468	637	PTE-3130	16-031302	395
P36-0112	34-001127	446	P36-0365	34-181577	367	PE3-3104	34-031049	478	PNE-3047	21-030475	160	PTE-3130	16-031302	397
P36-0112	34-001127	455	P36-0365	34-181577	552	PE3-3105	34-031056	478	PNE-3047	21-030475	167	PTE-3130	16-031302	398
P36-0113	34-001134	445	P36-0365	34-181577	553	PE3-3148	34-0							



Antigo número de encomenda – Novo número de encomenda

Velho	Novo	Página	Velho	Novo	Página	Velho	Novo	Página	Velho	Novo	Página	Velho	Novo	Página
PTE-3154	16-031548	553	SN5-B322	46-113221	678	V36-0391	35-003915	447	V36-4058	22-040589	671	VA7-E754	26-147543	455
PTE-3154	16-031548	554	SS0-8300	47-083004	283	V36-0392	35-003922	445	V36-4058	22-040589	672	VA7-E755	22-147554	452
PTE-3154	16-031548	563	SS0-8301	47-083011	270	V36-0392	35-003922	446	V36-4059	35-040590	154	VA7-E755	22-147554	455
PTE-A192	16-101920	91	V32-4060	35-040606	469	V36-0392	35-003922	447	V36-4059	35-040590	238	VA7-E756	22-147561	452
PTE-A192	16-101920	92	V36-0039	35-000396	199	V36-0393	35-003939	445	V36-4059	35-040590	239	VA7-E756	22-147561	454
PTE-A192	16-101920	93	V36-0094	35-000945	256	V36-0393	35-003939	446	V36-4059	35-040590	381	VA7-E756	22-147561	455
R30-5014	34-050149	284	V36-0094	35-000945	400	V36-0393	35-003939	447	V36-4059	35-040590	382	VA7-E759	22-147592	457
R30-5019	34-050194	543	V36-0094	35-000945	401	V36-0398	35-003984	201	V36-4059	35-040590	383	VA7-E759	22-147592	458
R30-5021	34-050217	537	V36-0094	35-000945	406	V36-0398	35-003984	202	V36-4059	35-040590	384	VA7-E760	22-147608	457
R30-5024	34-050248	255	V36-0094	35-000945	566	V36-0398	35-003984	203	V36-4059	35-040590	408	VA7-E760	22-147608	458
R30-5026	34-050262	284	V36-0094	35-000945	580	V36-0398	35-003984	222	V36-4059	35-040590	570	VE3-0446	35-044468	226
R30-5031	34-050316	543	V36-0104	35-181590	614	V36-0399	35-003991	231	V36-4059	35-040590	571	VE3-4169	35-041696	135
R30-5036	34-050361	254	V36-0104	35-181590	616	V36-0399	35-003991	527	V36-4059	35-040590	578	VE3-4170	35-041702	135
R30-5039	34-050392	341	V36-0104	35-181590	638	V36-0400	35-004004	472	V36-4059	35-040590	579	VE3-4175	35-041757	154
R36-5001	34-050019	445	V36-0106	35-001065	615	V36-0400	35-004004	473	V36-4059	35-040590	582	VE3-4175	35-041757	238
R36-5001	34-050019	446	V36-0127	35-001270	445	V36-0406	22-004062	648	V36-4128	35-041283	206	VE3-4175	35-041757	239
R36-5001	34-050019	447	V36-0127	35-001270	446	V36-0406	22-004062	650	V36-4128	35-041283	208	VE3-4175	35-041757	381
R36-5022	34-050224	346	V36-0127	35-001270	447	V36-0406	22-004062	672	V36-4129	22-041296	202	VE3-4175	35-041757	382
R36-5023	34-050231	347	V36-0128	35-001287	445	V36-0406	22-004062	670	V36-4129	22-041296	224	VE3-4175	35-041757	384
R36-5025	34-050255	255	V36-0128	35-001287	446	V36-0545	35-005452	426	V36-4129	22-041296	225	VE3-4175	35-041757	408
R36-5027	34-050279	284	V36-0128	35-001287	447	V36-0545	35-005452	436	V36-4129	22-041296	226	VE3-4175	35-041757	570
RE2-5045	34-050453	349	V36-0156	22-181602	447	V36-0546	35-005469	426	V36-4130	22-041302	225	VE3-4175	35-041757	578
RE2-5048	34-050484	544	V36-0185	22-001856	306	V36-0547	35-005476	426	V36-4131	35-041313	431	VE3-4175	35-041757	579
RE2-5051	34-050514	252	V36-0185	22-001856	307	V36-0547	35-005476	436	V36-4131	35-041313	432	VE3-4175	35-041757	582
RE2-5052	34-050521	252	V36-0185	22-001856	309	V36-0548	35-005483	426	V36-4132	35-041320	431	VE3-4200	35-042006	207
RE2-5053	34-050538	254	V36-0185	22-001856	310	V36-0548	35-005483	436	V36-4132	35-041320	432	VE3-4200	35-042006	208
RE2-5053	34-050538	255	V36-0190	22-001900	308	V36-0552	35-005520	436	V36-4133	35-041337	431	VE3-4201	35-042013	207
RE2-5054	34-050545	254	V36-0190	22-001900	310	V36-0552	35-005520	437	V36-4133	35-041337	432	VE3-4213	35-042136	154
RE2-5054	34-050545	255	V36-0191	22-001917	307	V36-0003	22-040039	192	V36-4134	35-041344	431	VE3-4213	35-042136	238
RE3-5046	34-050460	352	V36-0191	22-001917	309	V36-0003	22-040039	266	V36-4134	35-041344	432	VE3-4213	35-042136	239
RE3-5049	34-050491	445	V36-0191	22-001917	310	V36-4004	22-040046	169	V36-4136	22-041364	666	VE3-4213	35-042136	381
RE3-5049	34-050491	446	V36-0192	22-001924	288	V36-4005	22-040053	169	V36-4136	22-041364	667	VE3-4213	35-042136	382
RE3-5049	34-050491	447	V36-0199	22-001993	288	V36-4007	22-040077	95	V36-4137	22-041371	664	VE3-4213	35-042136	383
RE3-5050	34-050507	445	V36-0200	22-002006	288	V36-4007	22-040077	97	V36-4137	22-041371	666	VE3-4213	35-042136	408
RE3-5050	34-050507	446	V36-0214	35-002147	611	V36-4007	22-040077	98	V36-4137	22-041371	667	VE3-4213	35-042136	570
RE3-5050	34-050507	447	V36-0232	22-002327	324	V36-4007	22-040077	100	V36-4138	35-041382	230	VE3-4213	35-042136	578
RE3-61220	34-612200	445	V36-0252	22-002525	7	V36-4008	22-040084	95	V36-58773	35-587736	446	VE3-4213	35-042136	579
RE3-61220	34-612200	446	V36-0361	22-003614	306	V36-4008	22-040084	96	VA3-8274	35-118251	446	VE3-4213	35-042136	583
RE3-61220	34-612200	447	V36-0361	22-003614	307	V36-4008	22-040084	98	VA3-8285	35-118251	454	VE3-4237	35-042372	95
RE3-H772	34-188620	446	V36-0361	22-003614	308	V36-4008	22-040084	100	VA3-8287	35-118275	452	VE3-4237	35-042372	100
RE3-H772	34-188620	447	V36-0361	22-003614	309	V36-4009	22-040091	95	VA3-C211	35-122111	457	VE3-4238	35-042389	95
S03-8056	48-080569	611	V36-0361	22-003614	310	V36-4009	22-040091	97	VA3-C211	35-122111	458	VE3-4238	35-042389	100
S03-8056	48-080569	615	V36-0362	22-003621	288	V36-4009	22-040091	100	VA3-C212	35-122128	457	VE3-4274	35-042747	460
S03-8056	48-080569	617	V36-0362	22-003621	310	V36-4009	22-040091	101	VA3-C213	35-122135	457	VE3-4312	35-043126	10
S03-8056	48-080569	620	V36-0362	22-003621	311	V36-4009	22-040091	101	VA3-C213	35-122135	458	VE3-4312	35-043126	11
S03-8056	48-080569	625	V36-0362	22-003621	312	V36-4009	22-040091	138	VA3-C214	35-122142	457	VE3-4325	35-043256	460
S03-8056	48-080569	628	V36-0365	22-003652	307	V36-4010	22-040107	95	VA3-C214	35-122142	458	VE3-4371	35-043713	479
S03-8056	48-080569	638	V36-0365	22-003652	308	V36-4010	22-040107	97	VA3-D584	35-135845	452	VE3-4386	35-043867	190
S03-8056	48-080569	679	V36-0365	22-003652	309	V36-4010	22-040107	100	VA3-D584	35-135845	454	VE3-4388	35-043881	479
SN5-B189	46-111890	14	V36-0365	22-003652	310	V36-4010	22-040107	101	VA3-D585	35-135852	452	VE3-4388	35-043881	480
SN5-B189	46-111890	499	V36-0365	22-003652	311	V36-4010	22-040107	138	VA3-D585	35-135852	454	VE3-4389	35-043898	222
SN5-B189	46-111890	505	V36-0366	35-003663	614	V36-4015	22-040152	596	VA3-D585	35-135852	455	VE3-4391	35-043911	488
SN5-B189	46-111890	512	V36-0366	35-003663	617	V36-4015	22-040152	603	VA3-D586	35-135869	452	VE3-4391	35-043911	489
SN5-B189	46-111890	606	V36-0366	35-003663	638	V36-4016	35-040163	472	VA3-D586	35-135869	454	VE3-4391	35-043911	490
SN5-B189	46-111890	621	V36-0367	22-181619	95	V36-4016	35-040163	473	VA3-D586	35-135869	455	VE3-4391	35-043911	491
SN5-B189	46-111890	14	V36-0367	22-181619	98	V36-4016	35-040163	474	VA3-D587	35-135876	452	VE3-4391	35-043911	492
SN5-B189	46-111890	499	V36-0368	22-181626	95	V36-4017	19-040172	542	VA3-D587	35-135876	454	VE3-4391	35-043911	495
SN5-B189	46-111890	505	V36-0368	22-181626	98	V36-4018	19-040189	542	VA3-D587	35-135876	455	VE3-4391	35-043911	496
SN5-B189	46-111890	512	V36-0369	22-181633	95	V36-4018	19-040189	542	VA3-D587	35-135876	455	VE3-4391	35-043911	611
SN5-B189	46-111890	606	V36-0369	22-181633	98	V36-4019	35-040194	542	VA3-D587	35-135876	455	VE3-4391	35-043911	616
SN5-B189	46-111890	621	V36-0369	22-181633	98	V36-4020	35-040200	542	VA3-D587	35-135876	455	VE3-4391	35-043911	619
SN5-B189	46-111890	621	V36-0370	22-181640	95	V36-4021	22-040213	169	VA3-D587	35-135876	455	VE3-4391	35-043911	624
SN5-B192	46-111920	232	V36-0370	22-181640	98	V36-4022	22-040220	169	VA3-D587	35-135876	455	VE3-4391	35-043911	624
SN5-B192	46-111920	363	V36-0371	35-003717	256	V36-4023	22-040237	488	VA3-D587	35-135876	454	VE3-4391	35-043911	624
SN5-B192	46-111920	364	V36-0371	35-003717	400	V36-4023	22-040237	489	VA3-D587	35-135876	455	VE3-4391	35-043911	624
SN5-B192	46-111920	366	V36-0371	35-003717	401	V36-4023	22-040237	490	VA3-D587	35-135876	455	VE3-4391	35-043911	624
SN5-B192	46-111920	367	V36-0371	35-003717	406	V36-4023	22-040237	495	VA3-D587	35-135876	455	VE3-4391	35-043911	624
SN5-B192	46-111920	552	V36-0371	35-003717	566	V36-4023	22-040237	611	VA3-D587	35-135876	455	VE3-4391	35-043911	624
SN5-B192	46-111920	553	V36-0371	35-003717	581	V36-4023	22-040237	616	VA3-D587	35-135876	455	VE3-4391	35-043911	624
SN5-B193	46-111937	513	V36-0372	22-181657	495	V36-4023	22-040237	619	VA3-D587	35-135876	455	VE3-4391	35-043911	6

Antigo número de encomenda – Novo número de encomenda



Velho	Novo	Página	Velho	Novo	Página	Velho	Novo	Página	Velho	Novo	Página	Velho	Novo	Página
VE3-4400	35-044000	98	VE3-4637	35-046370	68	VE3-5222	35-052227	597	VE3-A817	35-108177	486	VE3-B074	35-110743	213
VE3-4400	35-044000	100	VE3-4637	35-046370	69	VE3-5274	35-052746	164	VE3-A817	35-108177	500	VE3-B074	35-110743	214
VE3-4400	35-044000	101	VE3-4637	35-046370	499	VE3-5274	35-052746	165	VE3-A817	35-108177	506	VE3-B074	35-110743	276
VE3-4401	35-044017	95	VE3-4637	35-046370	505	VE3-5274	35-052746	433	VE3-A817	35-108177	514	VE3-B074	35-110743	277
VE3-4401	35-044017	97	VE3-4637	35-046370	512	VE3-5274	35-052746	434	VE3-A817	35-108177	516	VE3-B074	35-110743	278
VE3-4401	35-044017	98	VE3-4637	35-046370	513	VE3-5274	35-052746	435	VE3-A817	35-108177	612	VE3-B074	35-110743	593
VE3-4401	35-044017	100	VE3-4637	35-046370	606	VE3-5275	35-052753	164	VE3-A817	35-108177	626	VE3-B074	35-110743	594
VE3-4401	35-044017	101	VE3-4637	35-046370	608	VE3-5275	35-052753	165	VE3-A817	35-108177	629	VE3-B074	35-110743	595
VE3-4402	35-044024	12	VE3-4637	35-046370	621	VE3-5275	35-052753	433	VE3-A817	35-108177	633	VE3-B074	35-110743	596
VE3-4402	35-044024	95	VE3-4637	35-046370	623	VE3-5275	35-052753	434	VE3-A817	35-108177	634	VE3-B076	35-110767	147
VE3-4402	35-044024	97	VE3-4638	35-046387	14	VE3-5275	35-052753	435	VE3-A817	35-108177	639	VE3-B076	35-110767	148
VE3-4402	35-044024	98	VE3-4638	35-046387	68	VE3-5277	35-052777	447	VE3-A817	35-108177	640	VE3-B076	35-110767	212
VE3-4402	35-044024	100	VE3-4638	35-046387	69	VE3-5277	35-052777	448	VE3-A817	35-108177	673	VE3-B076	35-110767	213
VE3-4402	35-044024	101	VE3-4638	35-046387	499	VE3-5278	35-052784	447	VE3-A817	35-108177	675	VE3-B076	35-110767	214
VE3-4402	35-044024	138	VE3-4638	35-046387	505	VE3-5278	35-052784	448	VE3-A817	35-108177	676	VE3-B076	35-110767	276
VE3-4402	35-044024	139	VE3-4638	35-046387	512	VE3-5344	35-053446	293	VE3-A819	35-108191	17	VE3-B076	35-110767	277
VE3-4403	35-044031	12	VE3-4638	35-046387	513	VE3-5344	35-053446	294	VE3-A819	35-108191	20	VE3-B076	35-110767	278
VE3-4403	35-044031	95	VE3-4638	35-046387	606	VE3-5344	35-053446	295	VE3-A819	35-108191	22	VE3-B076	35-110767	593
VE3-4403	35-044031	97	VE3-4638	35-046387	608	VE3-5344	35-053446	300	VE3-A819	35-108191	485	VE3-B076	35-110767	595
VE3-4403	35-044031	98	VE3-4638	35-046387	621	VE3-5344	35-053446	302	VE3-A819	35-108191	486	VE3-B076	35-110767	596
VE3-4403	35-044031	100	VE3-4638	35-046387	623	VE3-5344	35-053446	303	VE3-A819	35-108191	501	VE3-B077	35-110774	147
VE3-4403	35-044031	101	VE3-4646	35-046462	168	VE3-5345	35-053453	293	VE3-A819	35-108191	506	VE3-B077	35-110774	148
VE3-4403	35-044031	138	VE3-4646	35-046462	169	VE3-5345	35-053453	294	VE3-A819	35-108191	514	VE3-B077	35-110774	212
VE3-4403	35-044031	139	VE3-4646	35-046462	427	VE3-5345	35-053453	295	VE3-A819	35-108191	516	VE3-B077	35-110774	213
VE3-4404	35-044048	138	VE3-4646	35-046462	428	VE3-5345	35-053453	300	VE3-A819	35-108191	612	VE3-B077	35-110774	214
VE3-4404	35-044048	139	VE3-4647	35-046479	188	VE3-5345	35-053453	302	VE3-A819	35-108191	626	VE3-B077	35-110774	276
VE3-4405	35-044055	138	VE3-4647	35-046479	169	VE3-5345	35-053453	303	VE3-A819	35-108191	629	VE3-B077	35-110774	277
VE3-4405	35-044055	139	VE3-4647	35-046479	427	VE3-5346	35-053460	539	VE3-A819	35-108191	633	VE3-B077	35-110774	278
VE3-4407	35-044079	14	VE3-4647	35-046479	428	VE3-5346	35-053460	540	VE3-A819	35-108191	634	VE3-B077	35-110774	593
VE3-4407	35-044079	499	VE3-4650	35-046509	186	VE3-5347	35-053477	539	VE3-A819	35-108191	639	VE3-B077	35-110774	595
VE3-4407	35-044079	505	VE3-4654	35-046547	186	VE3-5347	35-053477	540	VE3-A819	35-108191	640	VE3-B077	35-110774	596
VE3-4407	35-044079	512	VE3-4692	35-046929	449	VE3-5348	35-053484	539	VE3-A819	35-108191	673	VE3-B087	35-110873	253
VE3-4407	35-044079	513	VE3-4693	35-046936	449	VE3-5348	35-053484	540	VE3-A819	35-108191	676	VE3-B088	35-110880	253
VE3-4407	35-044079	606	VE3-4720	35-047209	4	VE3-5349	35-053491	539	VE3-A963	35-109631	128	VE3-B271	35-112716	132
VE3-4407	35-044079	608	VE3-4720	35-047209	5	VE3-5349	35-053491	540	VE3-A963	35-109631	129	VE3-B343	35-113430	325
VE3-4407	35-044079	621	VE3-4720	35-047209	9	VE3-59374	35-593744	456	VE3-A963	35-109631	143	VE3-B345	35-113454	325
VE3-4407	35-044079	623	VE3-4721	35-047216	4	VE3-59375	35-593751	456	VE3-A965	35-109655	128	VE3-B375	35-113751	16
VE3-4407	35-044079	643	VE3-4721	35-047216	5	VE3-60320	35-603207	613	VE3-A965	35-109655	129	VE3-B375	35-113751	20
VE3-4408	35-044086	14	VE3-4721	35-047216	9	VE3-60452	35-604525	615	VE3-A965	35-109655	131	VE3-B375	35-113751	484
VE3-4408	35-044086	499	VE3-5001	35-181675	525	VE3-60452	35-604525	617	VE3-A965	35-109655	132	VE3-B375	35-113751	500
VE3-4408	35-044086	505	VE3-5016	35-050162	168	VE3-60452	35-604525	638	VE3-A965	35-109655	143	VE3-B375	35-113751	506
VE3-4408	35-044086	512	VE3-5016	35-050162	169	VE3-60788	35-607885	642	VE3-B055	35-110552	458	VE3-B375	35-113751	514
VE3-4408	35-044086	513	VE3-5016	35-050162	427	VE3-61084	34-610848	450	VE3-B055	35-110552	675	VE3-B375	35-113751	516
VE3-4408	35-044086	606	VE3-5016	35-050162	428	VE3-A032	35-100324	3	VE3-B056	35-110569	458	VE3-B375	35-113751	626
VE3-4408	35-044086	608	VE3-5016	35-050162	429	VE3-A033	35-100331	3	VE3-B056	35-110569	675	VE3-B375	35-113751	629
VE3-4408	35-044086	621	VE3-5017	35-050179	168	VE3-A168	35-101680	524	VE3-B058	35-110583	458	VE3-B375	35-113751	634
VE3-4408	35-044086	623	VE3-5017	35-050179	169	VE3-A169	35-101697	524	VE3-B058	35-110583	675	VE3-B375	35-113751	638
VE3-4408	35-044086	643	VE3-5017	35-050179	427	VE3-A250	35-102502	146	VE3-B059	35-110590	458	VE3-B375	35-113751	640
VE3-4425	35-044253	402	VE3-5017	35-050179	428	VE3-A250	35-102502	478	VE3-B059	35-110590	675	VE3-B376	35-113768	16
VE3-4425	35-044253	403	VE3-5017	35-050179	429	VE3-A250	35-102502	479	VE3-B065	35-110651	182	VE3-B376	35-113768	20
VE3-4425	35-044253	579	VE3-5114	35-051145	461	VE3-A251	35-102519	146	VE3-B065	35-110651	407	VE3-B376	35-113768	485
VE3-4425	35-044253	580	VE3-5115	35-051152	461	VE3-A251	35-102519	478	VE3-B065	35-110651	416	VE3-B376	35-113768	500
VE3-4426	35-044260	402	VE3-5116	35-051169	461	VE3-A251	35-102519	479	VE3-B065	35-110651	418	VE3-B376	35-113768	506
VE3-4426	35-044260	403	VE3-5117	35-051176	461	VE3-A253	35-102533	146	VE3-B065	35-110651	420	VE3-B376	35-113768	514
VE3-4426	35-044260	579	VE3-5139	35-051398	209	VE3-A253	35-102533	478	VE3-B065	35-110651	581	VE3-B376	35-113768	516
VE3-4426	35-044260	580	VE3-5139	35-051398	210	VE3-A253	35-102533	479	VE3-B065	35-110651	587	VE3-B376	35-113768	626
VE3-4433	35-044338	149	VE3-5139	35-051398	211	VE3-A254	35-102540	146	VE3-B065	35-110651	589	VE3-B376	35-113768	629
VE3-4433	35-044338	233	VE3-5140	35-051404	209	VE3-A254	35-102540	478	VE3-B065	35-110651	591	VE3-B376	35-113768	634
VE3-4433	35-044338	234	VE3-5140	35-051404	210	VE3-A254	35-102540	479	VE3-B066	35-110668	182	VE3-B376	35-113768	639
VE3-4433	35-044338	235	VE3-5140	35-051404	211	VE3-A323	35-103233	335	VE3-B066	35-110668	407	VE3-B376	35-113768	640
VE3-4433	35-044338	237	VE3-5141	35-051411	209	VE3-A323	35-103233	337	VE3-B066	35-110668	416	VE3-B406	35-114062	125
VE3-4433	35-044338	368	VE3-5141	35-051411	210	VE3-A324	35-103240	335	VE3-B066	35-110668	418	VE3-B406	35-114062	127
VE3-4433	35-044338	369	VE3-5141	35-051411	211	VE3-A324	35-103240	337	VE3-B066	35-110668	420	VE3-B407	35-114079	125
VE3-4433	35-044338	370	VE3-5142	35-051428	209	VE3-A350	35-103509	215	VE3-B066	35-110668	581	VE3-B407	35-114079	127
VE3-4433	35-044338	371	VE3-5142	35-051428	210	VE3-A350	35-103509	484	VE3-B066	35-110668	587	VE3-B408	35-114086	125
VE3-4433	35-044338	372	VE3-5142	35-051428	211	VE3-A350	35-103509	674	VE3-B066	35-110668	589	VE3-B408	35-114086	127
VE3-4433	35-044338	555	VE3-5144	35-051442	642	VE3-A351	35-103516	215	VE3-B066	35-110668	591	VE3-B409	35-114093	12
VE3-4433	35-044338	556	VE3-5148	35-051480	148	VE3-A351	35-103516	484	VE3-B067	35-110675	182	VE3-B409	35-114093	125
VE3-4433	35-044338	558	VE3-5148	35-051480	218	VE3-A351	35-103516	675	VE3-B067	35-110675	407	VE3-B409	35-114093	127
VE3-4433	35-044338	559	VE3-5148	35-051480	219	VE3-A354	35-103547	208	VE3-B067	35-110675	416	VE3-B422	35-114222	247
VE3-4433	35-044338	563	VE3-5149	35-051497	258	VE3-A354	35-10							



Antigo número de encomenda – Novo número de encomenda

Velho	Novo	Página	Velho	Novo	Página	Velho	Novo	Página	Velho	Novo	Página	Velho	Novo	Página
VE3-B464	35-114642	559	VE3-C037	35-120377	116	VE3-E024	35-140245	188	VE3-E359	35-143598	220	VE3-G856	35-168560	669
VE3-B464	35-114642	560	VE3-C037	35-120377	144	VE3-E024	35-140245	386	VE3-E359	35-143598	221	VE3-G857	35-168577	13
VE3-B464	35-114642	562	VE3-C038	35-120384	110	VE3-E024	35-140245	574	VE3-E359	35-143598	227	VE3-G857	35-168577	497
VE3-B464	35-114642	564	VE3-C038	35-120384	113	VE3-E061	35-140610	148	VE3-E360	35-143604	148	VE3-G857	35-168577	498
VE3-B464	35-114642	593	VE3-C038	35-120384	114	VE3-E061	35-140610	219	VE3-E360	35-143604	215	VE3-G857	35-168577	669
VE3-B466	35-114666	235	VE3-C038	35-120384	116	VE3-E061	35-140610	220	VE3-E360	35-143604	220	VE3-G857	35-168577	670
VE3-B466	35-114666	236	VE3-C038	35-120384	144	VE3-E062	35-140627	148	VE3-E360	35-143604	221	VE3-H063	35-170631	140
VE3-B466	35-114666	237	VE3-C040	35-120407	111	VE3-E062	35-140627	218	VE3-E360	35-143604	227	VE3-H064	35-170648	140
VE3-B466	35-114666	373	VE3-C040	35-120407	113	VE3-E062	35-140627	219	VE3-E361	35-143611	148	VE3-H066	35-170662	140
VE3-B466	35-114666	374	VE3-C040	35-120407	115	VE3-E063	35-140634	148	VE3-E361	35-143611	215	VE3-H067	35-170679	140
VE3-B466	35-114666	375	VE3-C040	35-120407	116	VE3-E063	35-140634	219	VE3-E361	35-143611	220	VE3-H081	35-170815	297
VE3-B466	35-114666	376	VE3-C040	35-120407	144	VE3-E079	35-140795	162	VE3-E361	35-143611	221	VE3-H081	35-170815	299
VE3-B466	35-114666	377	VE3-C041	35-120414	111	VE3-E079	35-140795	440	VE3-E361	35-143611	227	VE3-H129	35-171294	136
VE3-B466	35-114666	560	VE3-C041	35-120414	113	VE3-E080	35-140801	162	VE3-E362	35-143628	148	VE3-H130	35-171300	136
VE3-B466	35-114666	562	VE3-C041	35-120414	115	VE3-E080	35-140801	440	VE3-E362	35-143628	215	VE3-H155	35-171553	136
VE3-B466	35-114666	563	VE3-C041	35-120414	116	VE3-E106	35-141068	239	VE3-E362	35-143628	220	VE3-H156	35-171560	136
VE3-B466	35-114666	564	VE3-C041	35-120414	144	VE3-E106	35-141068	385	VE3-E362	35-143628	221	VE3-H166	35-171669	155
VE3-B467	35-114673	235	VE3-C207	35-122074	519	VE3-E106	35-141068	399	VE3-E362	35-143628	227	VE3-H166	35-171669	240
VE3-B467	35-114673	236	VE3-C207	35-122074	659	VE3-E106	35-141068	408	VE3-E496	35-144960	597	VE3-H166	35-171669	378
VE3-B467	35-114673	237	VE3-C207	35-122074	661	VE3-E106	35-141068	572	VE3-E497	35-144977	597	VE3-H166	35-171669	562
VE3-B467	35-114673	373	VE3-C207	35-122074	662	VE3-E106	35-141068	573	VE3-E498	35-144984	597	VE3-H166	35-171669	563
VE3-B467	35-114673	374	VE3-C208	35-122081	519	VE3-E106	35-141068	577	VE3-E498	35-144984	598	VE3-H167	35-171676	155
VE3-B467	35-114673	375	VE3-C208	35-122081	659	VE3-E106	35-141068	583	VE3-E499	35-144991	597	VE3-H167	35-171676	240
VE3-B467	35-114673	376	VE3-C208	35-122081	661	VE3-E107	35-141075	239	VE3-E499	35-144991	598	VE3-H167	35-171676	378
VE3-B467	35-114673	377	VE3-C208	35-122081	662	VE3-E107	35-141075	385	VE3-E699	35-146995	598	VE3-H167	35-171676	562
VE3-B467	35-114673	560	VE3-C218	35-122180	457	VE3-E107	35-141075	399	VE3-F633	35-156338	181	VE3-H167	35-171676	563
VE3-B467	35-114673	562	VE3-C218	35-122180	458	VE3-E107	35-141075	408	VE3-F633	35-156338	190	VE3-H169	35-171690	155
VE3-B467	35-114673	563	VE3-C219	35-122197	457	VE3-E107	35-141075	572	VE3-F633	35-156338	191	VE3-H169	35-171690	240
VE3-B467	35-114673	564	VE3-C219	35-122197	458	VE3-E107	35-141075	573	VE3-F633	35-156338	267	VE3-H169	35-171690	378
VE3-B504	35-115045	102	VE3-C220	35-122203	457	VE3-E107	35-141075	577	VE3-F634	35-156345	181	VE3-H169	35-171690	562
VE3-B504	35-115045	105	VE3-C220	35-122203	458	VE3-E107	35-141075	583	VE3-F634	35-156345	190	VE3-H169	35-171690	563
VE3-B504	35-115045	107	VE3-C221	35-122210	457	VE3-E109	35-141099	239	VE3-F634	35-156345	191	VE3-H170	35-171706	155
VE3-B504	35-115045	108	VE3-C221	35-122210	458	VE3-E109	35-141099	385	VE3-F634	35-156345	267	VE3-H170	35-171706	240
VE3-B504	35-115045	143	VE3-C409	35-124092	139	VE3-E109	35-141099	400	VE3-F651	35-156512	216	VE3-H170	35-171706	378
VE3-B505	35-115052	102	VE3-C409	35-124092	140	VE3-E109	35-141099	408	VE3-F652	35-156529	216	VE3-H170	35-171706	562
VE3-B505	35-115052	105	VE3-C410	35-124108	139	VE3-E109	35-141099	572	VE3-F870	35-158707	630	VE3-H170	35-171706	563
VE3-B505	35-115052	107	VE3-C410	35-124108	140	VE3-E109	35-141099	573	VE3-F870	35-158707	632	VE3-H323	35-193654	254
VE3-B505	35-115052	108	VE3-C411	35-124115	139	VE3-E109	35-141099	577	VE3-F871	35-158714	630	VE3-H324	35-193661	254
VE3-B505	35-115052	143	VE3-C411	35-124115	140	VE3-E109	35-141099	583	VE3-F871	35-158714	632	VE3-H686	35-176862	163
VE3-B506	35-115069	103	VE3-C412	35-124122	139	VE3-E110	35-141105	239	VE3-F873	35-158738	630	VE3-H687	35-176879	163
VE3-B506	35-115069	104	VE3-C412	35-124122	140	VE3-E110	35-141105	385	VE3-F873	35-158738	632	VE3-H689	35-176893	163
VE3-B506	35-115069	105	VE3-C522	35-125228	152	VE3-E110	35-141105	400	VE3-F874	35-158745	630	VE3-H689	35-176893	165
VE3-B506	35-115069	107	VE3-C522	35-125228	444	VE3-E110	35-141105	408	VE3-F874	35-158745	632	VE3-H690	35-176909	163
VE3-B506	35-115069	109	VE3-C862	35-128625	352	VE3-E110	35-141105	572	VE3-F879	35-158790	10	VE3-H690	35-176909	165
VE3-B506	35-115069	143	VE3-C862	35-128625	462	VE3-E110	35-141105	573	VE3-F880	35-158806	10	VM3-63011	26-630113	450
VE3-B507	35-115076	103	VE3-C864	35-128649	352	VE3-E110	35-141105	577	VE3-G441	35-164418	329	VM3-63349	31-633499	104
VE3-B507	35-115076	104	VE3-C864	35-128649	462	VE3-E110	35-141105	583	VE3-G443	35-164432	158	VM3-63349	31-633499	106
VE3-B507	35-115076	105	VE3-C871	35-128717	230	VE3-E166	35-141662	139	VE3-G443	35-164432	412	VM3-63349	31-633499	108
VE3-B507	35-115076	107	VE3-D246	35-132462	145	VE3-E166	35-141662	140	VE3-G443	35-164432	414	VM3-63349	31-633499	109
VE3-B507	35-115076	109	VE3-D246	35-132462	146	VE3-E167	35-141679	139	VE3-G443	35-164432	415	VM3-63349	31-633499	112
VE3-B507	35-115076	143	VE3-D246	35-132462	156	VE3-E167	35-141679	140	VE3-G443	35-164432	584	VM3-63349	31-633499	114
VE3-B510	35-115106	103	VE3-D246	35-132462	444	VE3-E176	35-141761	128	VE3-G443	35-164432	585	VM3-63349	31-633499	116
VE3-B510	35-115106	104	VE3-D591	35-135913	452	VE3-E176	35-141761	129	VE3-G443	35-164432	586	VM3-63349	31-633499	117
VE3-B510	35-115106	105	VE3-D591	35-135913	454	VE3-E177	35-141778	128	VE3-G444	35-164449	158	VM3-63349	31-633499	139
VE3-B510	35-115106	107	VE3-D591	35-135913	455	VE3-E177	35-141778	129	VE3-G444	35-164449	412	VM3-63349	31-633499	140
VE3-B510	35-115106	109	VE3-D592	35-135920	452	VE3-E179	35-141792	128	VE3-G444	35-164449	414	VM3-63350	31-633505	104
VE3-B511	35-115113	103	VE3-D592	35-135920	454	VE3-E179	35-141792	129	VE3-G444	35-164449	415	VM3-63350	31-633505	106
VE3-B511	35-115113	104	VE3-D592	35-135920	455	VE3-E180	35-141808	128	VE3-G444	35-164449	584	VM3-63350	31-633505	108
VE3-B511	35-115113	105	VE3-D593	35-135937	452	VE3-E180	35-141808	129	VE3-G444	35-164449	585	VM3-63350	31-633505	109
VE3-B511	35-115113	107	VE3-D593	35-135937	454	VE3-E182	35-141822	297	VE3-G444	35-164449	586	VM3-63350	31-633505	112
VE3-B511	35-115113	109	VE3-D593	35-135937	455	VE3-E182	35-141822	299	VE3-G445	35-164456	158	VM3-63350	31-633505	114
VE3-B529	35-115298	247	VE3-D594	35-135944	452	VE3-E182	35-141822	300	VE3-G445	35-164456	412	VM3-63350	31-633505	116
VE3-B529	35-115298	248	VE3-D594	35-135944	454	VE3-E184	35-141846	297	VE3-G445	35-164456	414	VM3-63350	31-633505	117
VE3-B530	35-115304	247	VE3-D594	35-135944	455	VE3-E184	35-141846	299	VE3-G445	35-164456	415	VM3-63350	31-633505	139
VE3-B530	35-115304	248	VE3-D681	35-136811	70	VE3-E184	35-141846	300	VE3-G445	35-164456	584	VM3-63350	31-633505	140
VE3-B531	35-115311	247	VE3-D683	35-136835	70	VE3-E184	35-141846	319	VE3-G445	35-164456	585	VM3-H362	31-181884	103
VE3-B531	35-115311	248	VE3-D683	35-136835	71	VE3-E210	35-142102	105	VE3-G445	35-164456	586	VM3-H362	31-181884	105
VE3-B532	35-115328	247	VE3-D826	35-138266	429	VE3-E210	35-142102	107	VE3-G446	35-164463	158	VM3-H362	31-181884	107
VE3-B532	35-115328	248	VE3-D827	35-138273	429	VE3-E211	35-142119	105	VE3-G446	35-164463	412	VM3-H362	31-181884	108
VE3-B590	35-115908	87	VE3-D829	35-138297	429	VE3-E211	35-142119	107	VE3-G446	35-164463	414	VM3-H363	31-181891	103
VE3-B590	35-115908	88	VE3-D829	35-138297	430	VE3-E228	35-142287	337	VE3-G446	35-164463	415	VM3-H363	31-181891	105
VE3-B590	35-115908	89	VE3-D830											

Antigo número de encomenda – Novo número de encomenda



Velho	Novo	Página	Velho	Novo	Página	Velho	Novo	Página	Velho	Novo	Página	Velho	Novo	Página
VN3-4309	22-043092	649	VN7-A262	22-102621	468	VNE-4090	22-040909	569	VNE-4458	22-044587	529	VNE-4567	22-045676	442
VN3-4309	22-043092	650	VN7-A264	22-102645	467	VNE-4090	22-040909	570	VNE-4476	22-044761	487	VNE-4568	22-045683	436
VN3-4309	22-043092	671	VN7-A264	22-102645	468	VNE-4090	22-040909	571	VNE-4476	22-044761	498	VNE-4568	22-045683	437
VN3-4309	22-043092	672	VN7-A488	22-104885	139	VNE-4090	22-040909	578	VNE-4476	22-044761	504	VNE-4570	22-045706	483
VN3-4438	22-044389	125	VN7-A489	22-104892	139	VNE-4090	22-040909	579	VNE-4476	22-044761	609	VNE-4571	22-045713	483
VN3-4438	22-044389	127	VN7-A673	22-106735	469	VNE-4090	22-040909	582	VNE-4476	22-044761	610	VNE-4572	22-045720	510
VN3-4439	22-044396	125	VN7-A674	22-106742	469	VNE-4091	22-040916	161	VNE-4476	22-044761	642	VNE-4572	22-045720	511
VN3-4440	22-044402	125	VN7-C033	22-120335	287	VNE-4091	22-040916	167	VNE-4476	22-044761	665	VNE-4573	22-045737	511
VN3-4440	22-044402	127	VN7-E038	22-140388	172	VNE-4091	22-040916	425	VNE-4476	22-044761	667	VNE-4574	22-045744	14
VN3-4441	22-044419	125	VN7-E038	22-140388	271	VNE-4091	22-040916	426	VNE-4479	22-044792	469	VNE-4574	22-045744	178
VN3-4441	22-044419	127	VN7-E038	22-140388	464	VNE-4091	22-040916	435	VNE-4480	22-044808	402	VNE-4574	22-045744	498
VN3-4622	22-046222	457	VN7-E745	22-147455	452	VNE-4091	22-040916	436	VNE-4480	22-044808	403	VNE-4574	22-045744	505
VN3-4624	22-046246	457	VN7-E745	22-147455	453	VNE-4092	22-040923	494	VNE-4480	22-044808	579	VNE-4574	22-045744	512
VN3-5256	22-052568	450	VN7-E746	22-147462	452	VNE-4092	22-040923	502	VNE-4480	22-044808	580	VNE-4574	22-045744	513
VN3-5256	22-052568	451	VN7-E746	22-147462	453	VNE-4092	22-040923	503	VNE-4481	22-044815	351	VNE-4574	22-045744	606
VN3-5272	22-052728	450	VN7-E749	22-147493	452	VNE-4093	22-040930	188	VNE-4482	22-044822	351	VNE-4574	22-045744	608
VN3-5272	22-052728	451	VN7-E749	22-147493	453	VNE-4093	22-040930	189	VNE-4483	22-044839	181	VNE-4574	22-045744	620
VN3-A041	22-100412	288	VN7-E749	22-147493	455	VNE-4095	22-040954	206	VNE-4483	22-044839	190	VNE-4574	22-045744	621
VN3-A043	22-100436	307	VN7-E750	22-147509	452	VNE-4096	22-040961	224	VNE-4496	22-044969	356	VNE-4574	22-045744	623
VN3-A043	22-100436	308	VN7-E750	22-147509	453	VNE-4096	22-040961	225	VNE-4496	22-044969	357	VNE-4574	22-045744	643
VN3-A043	22-100436	309	VN7-E750	22-147509	455	VNE-4097	22-040978	494	VNE-4497	22-044976	356	VNE-4575	22-045751	14
VN3-A043	22-100436	310	VN7-E751	22-147516	452	VNE-4097	22-040978	502	VNE-4497	22-044976	357	VNE-4575	22-045751	498
VN3-A043	22-100436	311	VN7-E751	22-147516	453	VNE-4098	22-040985	470	VNE-4498	22-044983	356	VNE-4575	22-045751	505
VN3-E242	22-142429	685	VN7-E751	22-147516	455	VNE-4099	22-040992	179	VNE-4498	22-044983	357	VNE-4575	22-045751	512
VN3-E242	22-142429	686	VN7-E752	22-147523	452	VNE-4099	22-040992	180	VNE-4499	22-044990	356	VNE-4575	22-045751	606
VN3-E242	22-142429	687	VN7-E752	22-147523	453	VNE-4100	22-041005	192	VNE-4499	22-044990	357	VNE-4575	22-045751	608
VN3-E243	22-142436	685	VN7-E752	22-147523	455	VNE-4101	22-041012	206	VNE-4501	22-045010	488	VNE-4575	22-045751	621
VN3-E243	22-142436	686	VN7-E752	22-147523	456	VNE-4101	22-041012	208	VNE-4501	22-045010	489	VNE-4575	22-045751	623
VN3-E243	22-142436	687	VN7-E757	22-147578	457	VNE-4102	22-041029	224	VNE-4501	22-045010	490	VNE-4575	22-045751	643
VN3-F890	22-158901	181	VN7-E757	22-147578	458	VNE-4102	22-041029	225	VNE-4501	22-045010	491	VNE-4576	22-045768	648
VN3-F890	22-158901	190	VN7-E758	22-147585	457	VNE-4102	22-041029	226	VNE-4501	22-045010	492	VNE-4576	22-045768	649
VN3-F890	22-158901	191	VN7-E758	22-147585	458	VNE-4102	22-041029	226	VNE-4501	22-045010	494	VNE-4576	22-045768	650
VN3-F890	22-158901	266	VN7-F373	22-153739	286	VNE-4104	22-041043	167	VNE-4501	22-045010	496	VNE-4576	22-045768	671
VN3-F891	22-158918	181	VN7-F374	22-153746	286	VNE-4104	22-041043	167	VNE-4501	22-045010	496	VNE-4576	22-045768	672
VN3-F891	22-158918	190	VN7-F375	22-153753	287	VNE-4104	22-041043	167	VNE-4501	22-045010	498	VNE-4577	19-045771	23
VN3-F891	22-158918	191	VN7-F375	22-153753	286	VNE-4104	22-041043	167	VNE-4501	22-045010	504	VNE-4577	19-045771	24
VN3-F891	22-158918	267	VN7-F376	22-153760	286	VNE-4105	22-041050	436	VNE-4501	22-045010	616	VNE-4577	19-045771	28
VN3-G617	19-189710	675	VN7-F377	22-153777	286	VNE-4105	22-041050	436	VNE-4501	22-045010	618	VNE-4577	19-045771	29
VN3-H011	19-189697	675	VN7-F378	22-153784	287	VNE-4106	22-041060	600	VNE-4501	22-045010	619	VNE-4577	19-045771	57
VN3-H012	19-189703	675	VN7-F378	22-153784	287	VNE-4106	22-041060	600	VNE-4501	22-045010	624	VNE-4577	19-045771	58
VN3-H554	19-189666	675	VN7-F379	22-153791	287	VNE-4108	22-041081	472	VNE-4501	22-045010	664	VNE-4577	19-045771	60
VN3-H555	19-189673	675	VN9-5002	19-050027	315	VNE-4108	22-041081	473	VNE-4501	22-045010	667	VNE-4577	19-045771	651
VN3-H555	19-189673	675	VNE-4065	22-040657	169	VNE-4108	22-041081	474	VNE-4501	22-045010	678	VNE-4577	19-045771	653
VN3-H556	19-189680	675	VNE-4065	22-040657	170	VNE-4108	22-041081	475	VNE-4502	22-045027	488	VNE-4579	22-045799	596
VN7-4255	22-042552	186	VNE-4065	22-040657	431	VNE-4109	22-041098	475	VNE-4502	22-045027	491	VNE-4579	22-045799	603
VN7-4256	22-042569	186	VNE-4065	22-040657	432	VNE-4112	22-041128	460	VNE-4502	22-045027	494	VNE-4587	22-045874	412
VN7-4275	22-042750	179	VNE-4066	22-040664	169	VNE-4113	22-041135	201	VNE-4502	22-045027	504	VNE-4587	22-045874	413
VN7-4276	22-042767	179	VNE-4066	22-040664	170	VNE-4113	22-041135	202	VNE-4502	22-045027	611	VNE-4587	22-045874	415
VN7-4331	22-043313	207	VNE-4066	22-040664	432	VNE-4113	22-041135	205	VNE-4502	22-045027	616	VNE-4587	22-045874	584
VN7-4331	22-043313	222	VNE-4067	22-040671	169	VNE-4113	22-041135	222	VNE-4502	22-045027	618	VNE-4587	22-045874	585
VN7-4332	22-043320	216	VNE-4068	22-040688	169	VNE-4114	22-041142	488	VNE-4502	22-045027	666	VNE-4587	22-045874	586
VN7-4333	22-043337	222	VNE-4069	22-040695	440	VNE-4114	22-041142	494	VNE-4502	22-045027	677	VNE-4588	22-045881	412
VN7-4334	22-043344	102	VNE-4070	22-040701	440	VNE-4114	22-041142	504	VNE-4503	22-045034	135	VNE-4588	22-045881	413
VN7-4334	22-043344	105	VNE-4071	22-040718	223	VNE-4114	22-041142	614	VNE-4504	22-045041	135	VNE-4588	22-045881	415
VN7-4334	22-043344	107	VNE-4075	22-040756	189	VNE-4114	22-041142	616	VNE-4507	22-045072	339	VNE-4588	22-045881	584
VN7-4334	22-043344	108	VNE-4075	22-040756	503	VNE-4114	22-041142	618	VNE-4508	22-045089	339	VNE-4588	22-045881	585
VN7-4335	22-043351	102	VNE-4076	22-040763	188	VNE-4114	22-041142	637	VNE-4508	22-045089	342	VNE-4588	22-045881	586
VN7-4335	22-043351	105	VNE-4076	22-040763	189	VNE-4114	22-041142	638	VNE-4511	22-045119	278	VNE-4588	22-045881	586
VN7-4335	22-043351	107	VNE-4076	22-040763	494	VNE-4114	22-041142	677	VNE-4512	22-045126	278	VNE-4594	22-045942	266
VN7-4335	22-043351	108	VNE-4076	22-040763	502	VNE-4115	22-041159	201	VNE-4513	22-045133	278	VNE-4595	22-045959	161
VN7-4337	22-043375	465	VNE-4076	22-040763	503	VNE-4115	22-041159	202	VNE-4546	22-045461	2	VNE-4595	22-045959	431
VN7-4337	22-043375	466	VNE-4077	22-040770	205	VNE-4115	22-041159	203	VNE-4546	22-045461	4	VNE-4595	22-045959	432
VN7-4354	22-043542	204	VNE-4078	22-040787	205	VNE-4115	22-041159	205	VNE-4547	22-045478	267	VNE-4595	22-045959	442
VN7-4354	22-043542	205	VNE-4078	22-040787	206	VNE-4115	22-041159	222	VNE-4547	22-045478	268	VNE-4596	22-045966	161
VN7-4355	22-043559	216	VNE-4079	22-040794	194	VNE-4116	22-041166	460	VNE-4548	22-045485	185	VNE-4596	22-045966	431
VN7-4369	22-043696	466	VNE-4079	22-040794	687	VNE-4117	22-041173	193	VNE-4548	22-045485	186	VNE-4596	22-045966	432
VN7-4382	22-043825	204	VNE-4080	22-040800	183	VNE-4118	22-041180	494	VNE-4549	22-045492	185	VNE-4596	22-045966	442
VN7-4382	22-043825	205	VNE-4080	22-040800	194	VNE-4118	22-041180	502	VNE-4550	22-045508	179	VNE-4639	22-046390	267
VN7-4383	22-043832	103	VNE-4081	22-040817	183	VNE-4120	22-041203	468	VNE-4550	22-045508	180	VNE-4639	22-046390	268
VN7-4383	22-043832	104	VNE-4081	22-040817	194	VNE-4121	22-041210	502	VNE-4551	22-045515	216	VNE-4673	22-046734	165
VN7-4383	22-043832	105	VNE-4081	22-040817	230	VNE-4121	22-041210	503	VNE-4552	22-045522	206	VNE-4673	22-046734	166
VN7-4383	22													



Antigo número de encomenda – Novo número de encomenda

Velho	Novo	Página	Velho	Novo	Página	Velho	Novo	Página	Velho	Novo	Página	Velho	Novo	Página
VNE-4722	22-047229	176	VNE-4792	22-047922	354	VNE-4903	22-049032	283	VNE-5181	22-051813	192	VNE-A581	22-105813	612
VNE-4722	22-047229	177	VNE-4793	22-047939	354	VNE-4904	22-049049	280	VNE-5226	22-052261	519	VNE-A581	22-105813	668
VNE-4723	22-047236	176	VNE-4794	22-047946	347	VNE-4904	22-049049	283	VNE-5226	22-052261	520	VNE-A581	22-105813	669
VNE-4723	22-047236	177	VNE-4794	22-047946	357	VNE-4905	22-049056	280	VNE-5226	22-052261	521	VNE-A660	22-106605	158
VNE-4724	22-047243	177	VNE-4794	22-047946	358	VNE-4906	22-049063	280	VNE-5254	22-052544	4	VNE-A660	22-106605	241
VNE-4725	22-047250	177	VNE-4795	22-047953	347	VNE-4907	22-049070	275	VNE-5254	22-052544	5	VNE-A660	22-106605	421
VNE-4726	22-047267	176	VNE-4795	22-047953	357	VNE-4908	22-049087	275	VNE-5254	22-052544	9	VNE-A660	22-106605	592
VNE-4727	22-047274	176	VNE-4795	22-047953	358	VNE-4909	22-049094	275	VNE-5255	22-052551	4	VNE-A661	22-106612	158
VNE-4728	22-047281	244	VNE-4796	22-047960	349	VNE-4910	22-049100	275	VNE-5255	22-052551	5	VNE-A661	22-106612	241
VNE-4728	22-047281	245	VNE-4797	22-047977	349	VNE-4911	22-049117	279	VNE-5255	22-052551	9	VNE-A661	22-106612	421
VNE-4728	22-047281	250	VNE-4798	22-047984	349	VNE-4911	22-049117	280	VNE-5269	22-052698	545	VNE-A661	22-106612	592
VNE-4729	22-047298	244	VNE-4799	22-047991	349	VNE-4913	22-049131	280	VNE-5270	22-052704	544	VNE-A798	22-107985	2
VNE-4729	22-047298	245	VNE-4802	22-048028	524	VNE-4913	22-049131	281	VNE-5291	22-052919	470	VNE-A798	22-107985	3
VNE-4729	22-047298	250	VNE-4803	22-048035	524	VNE-4914	22-049148	279	VNE-5294	22-052940	427	VNE-A798	22-107985	4
VNE-4730	22-047304	249	VNE-4804	22-048042	524	VNE-4915	22-049155	279	VNE-5295	22-052957	161	VNE-A895	22-108951	427
VNE-4730	22-047304	477	VNE-4805	22-048059	524	VNE-4916	22-049162	279	VNE-5295	22-052957	427	VNE-A896	22-108968	427
VNE-4731	22-047311	249	VNE-4806	22-048066	524	VNE-4917	22-049179	347	VNE-5295	22-052957	429	VNE-B044	22-110442	239
VNE-4731	22-047311	477	VNE-4807	22-048073	524	VNE-4917	22-049179	357	VNE-5296	22-052964	161	VNE-B044	22-110442	380
VNE-4732	22-047328	253	VNE-4808	22-048080	522	VNE-4917	22-049179	358	VNE-5296	22-052964	427	VNE-B044	22-110442	384
VNE-4732	22-047328	254	VNE-4809	22-048097	522	VNE-4918	22-049186	347	VNE-5296	22-052964	429	VNE-B044	22-110442	385
VNE-4732	22-047328	255	VNE-4810	22-048103	526	VNE-4918	22-049186	357	VNE-5297	22-052971	427	VNE-B044	22-110442	399
VNE-4733	22-047335	253	VNE-4811	22-048110	526	VNE-4918	22-049186	358	VNE-5298	22-052988	427	VNE-B044	22-110442	569
VNE-4733	22-047335	254	VNE-4814	22-048141	527	VNE-4919	22-049193	353	VNE-5306	22-053060	149	VNE-B044	22-110442	572
VNE-4733	22-047335	255	VNE-4815	22-048158	527	VNE-4919	22-049193	354	VNE-5306	22-053060	233	VNE-B044	22-110442	573
VNE-4734	22-047342	252	VNE-4816	22-048165	543	VNE-4920	22-049209	353	VNE-5306	22-053060	234	VNE-B044	22-110442	577
VNE-4735	22-047359	252	VNE-4817	22-048172	543	VNE-4920	22-049209	354	VNE-5306	22-053060	235	VNE-B045	22-110459	239
VNE-4736	22-047366	254	VNE-4818	22-048189	537	VNE-4921	22-049216	347	VNE-5306	22-053060	237	VNE-B045	22-110459	380
VNE-4737	22-047373	262	VNE-4818	22-048189	538	VNE-4921	22-049216	357	VNE-5306	22-053060	368	VNE-B045	22-110459	384
VNE-4737	22-047373	272	VNE-4819	22-048196	537	VNE-4921	22-049216	358	VNE-5306	22-053060	369	VNE-B045	22-110459	385
VNE-4738	22-047380	262	VNE-4819	22-048196	538	VNE-4922	22-049223	347	VNE-5306	22-053060	370	VNE-B045	22-110459	399
VNE-4738	22-047380	272	VNE-4820	22-048202	530	VNE-4922	22-049223	357	VNE-5306	22-053060	371	VNE-B045	22-110459	569
VNE-4739	22-047397	272	VNE-4820	22-048202	531	VNE-4922	22-049223	358	VNE-5306	22-053060	372	VNE-B045	22-110459	572
VNE-4741	22-047410	273	VNE-4820	22-048202	532	VNE-4922	22-049230	357	VNE-5306	22-053060	555	VNE-B045	22-110459	573
VNE-4742	22-047427	273	VNE-4821	22-048219	530	VNE-4923	22-049230	358	VNE-5306	22-053060	556	VNE-B045	22-110459	577
VNE-4743	22-047434	273	VNE-4821	22-048219	531	VNE-4925	22-049254	354	VNE-5306	22-053060	557	VNE-B089	22-110893	440
VNE-4743	22-047434	274	VNE-4821	22-048219	532	VNE-4926	22-049261	354	VNE-5306	22-053060	558	VNE-B090	22-110909	440
VNE-4744	22-047441	273	VNE-4822	22-048226	544	VNE-4927	22-049278	524	VNE-5306	22-053060	559	VNE-B107	22-111074	125
VNE-4744	22-047441	274	VNE-4823	22-048233	544	VNE-4928	22-049285	524	VNE-5306	22-053060	563	VNE-B107	22-111074	127
VNE-4745	22-047458	273	VNE-4826	22-048264	542	VNE-4929	22-049292	522	VNE-5307	22-053077	149	VNE-B108	22-111081	125
VNE-4745	22-047458	274	VNE-4826	22-048264	543	VNE-4930	22-049308	522	VNE-5307	22-053077	233	VNE-B108	22-111081	126
VNE-4746	22-047465	273	VNE-4827	22-048271	542	VNE-4931	22-049315	524	VNE-5307	22-053077	234	VNE-B111	22-111111	538
VNE-4746	22-047465	274	VNE-4827	22-048271	543	VNE-4932	22-049322	524	VNE-5307	22-053077	235	VNE-B111	22-111111	539
VNE-4747	22-047472	274	VNE-4830	22-048301	530	VNE-4933	22-049339	524	VNE-5307	22-053077	237	VNE-B111	22-111111	540
VNE-4747	22-047472	275	VNE-4830	22-048301	531	VNE-4934	22-049346	524	VNE-5307	22-053077	368	VNE-B112	22-111128	538
VNE-4747	22-047472	276	VNE-4830	22-048301	532	VNE-4938	22-049384	535	VNE-5307	22-053077	369	VNE-B112	22-111128	539
VNE-4748	22-047489	274	VNE-4830	22-048301	533	VNE-4938	22-049384	536	VNE-5307	22-053077	370	VNE-B112	22-111128	540
VNE-4748	22-047489	275	VNE-4831	22-048318	530	VNE-4938	22-049384	537	VNE-5307	22-053077	371	VNE-B171	22-111715	463
VNE-4748	22-047489	276	VNE-4831	22-048318	531	VNE-4939	22-049391	535	VNE-5307	22-053077	372	VNE-B176	22-111760	207
VNE-4749	22-047496	275	VNE-4831	22-048318	532	VNE-4939	22-049391	536	VNE-5307	22-053077	555	VNE-B176	22-111760	272
VNE-4749	22-047496	276	VNE-4831	22-048318	533	VNE-4939	22-049391	537	VNE-5307	22-053077	556	VNE-B177	22-111777	207
VNE-4750	22-047502	275	VNE-4832	22-048325	529	VNE-4940	22-049407	529	VNE-5307	22-053077	557	VNE-B177	22-111777	272
VNE-4750	22-047502	276	VNE-4833	22-048332	529	VNE-4940	22-049407	530	VNE-5307	22-053077	558	VNE-B274	22-112743	214
VNE-4752	22-047526	283	VNE-4834	22-048349	538	VNE-4944	22-049445	530	VNE-5307	22-053077	559	VNE-B275	22-112750	214
VNE-4757	22-047571	279	VNE-4835	22-048356	538	VNE-4944	22-049445	531	VNE-5307	22-053077	563	VNE-B277	22-112774	253
VNE-4758	22-047588	279	VNE-4837	22-048370	528	VNE-4944	22-049445	532	VNE-5359	22-053596	258	VNE-B278	22-112781	253
VNE-4759	22-047595	279	VNE-4870	22-048707	176	VNE-4945	22-049452	530	VNE-5360	22-053602	258	VNE-B279	22-112798	253
VNE-4760	22-047601	279	VNE-4871	22-048714	176	VNE-4945	22-049452	531	VNE-5361	22-053619	258	VNE-B280	22-112804	253
VNE-4761	22-047618	279	VNE-4872	22-048721	176	VNE-4945	22-049452	532	VNE-5362	22-053626	258	VNE-B281	22-112811	147
VNE-4761	22-047618	280	VNE-4873	22-048738	176	VNE-4946	22-049469	537	VNE-5954	22-059543	530	VNE-B281	22-112811	148
VNE-4761	22-047618	283	VNE-4874	22-048745	177	VNE-4946	22-049469	538	VNE-5954	22-059543	531	VNE-B281	22-112811	212
VNE-4762	22-047625	279	VNE-4875	22-048752	177	VNE-4947	22-049476	537	VNE-5954	22-059543	532	VNE-B281	22-112811	213
VNE-4762	22-047625	280	VNE-4878	22-048783	176	VNE-4947	22-049476	538	VNE-5955	22-059550	530	VNE-B281	22-112811	214
VNE-4762	22-047625	283	VNE-4879	22-048790	176	VNE-4948	22-049483	530	VNE-5955	22-059550	531	VNE-B281	22-112811	276
VNE-4763	22-047632	279	VNE-4880	22-048806	177	VNE-4949	22-049490	530	VNE-5955	22-059550	532	VNE-B281	22-112811	277
VNE-4763	22-047632	280	VNE-4881	22-048813	177	VNE-4950	22-049506	533	VNE-A003	22-100030	169	VNE-B281	22-112811	278
VNE-4764	22-047649	279	VNE-4882	22-048820	252	VNE-4950	22-049506	534	VNE-A004	22-100047	169	VNE-B281	22-112811	593
VNE-4764	22-047649	280	VNE-4883	22-048837	252	VNE-4951	22-049513	533	VNE-A017	22-100177	124	VNE-B281	22-112811	594
VNE-4765	22-047656	275	VNE-4884	22-048844	252	VNE-4951	22-049513	534	VNE-A017	22-100177	126	VNE-B281	22-112811	595
VNE-4766	22-047663	275	VNE-4885	22-048851	252	VNE-4952	22-049520	530	VNE-A208	22-102089	461	VNE-B281	22-112811	596
VNE-4767	22-047670	275	VNE-4886	22-048868	253	VNE-4952	22-049520	531	VNE-A234	22-102348	520	VNE-B288	22-112880	147
VNE-4768	22-047687	275	VNE-4886	22-048868	254	VNE-4952	22-049520	532	VNE-A309	22-103093	102	VNE-B288	22-112880	148
VNE-4769	22-047694	280	VNE-4886	22-048868	255	VNE-4952	22-049520	533	VNE-A309	22-103093	105	VNE-B288	22-112880	212
VNE-4769	22-047694	281	VNE-4887	22-048875	253	VNE-4953	22							

Antigo número de encomenda – Novo número de encomenda



Velho	Novo	Página	Velho	Novo	Página	Velho	Novo	Página	Velho	Novo	Página	Velho	Novo	Página
VNE-B860	22-118608	440	VNE-D161	22-131614	514	VNE-E006	22-140067	479	VNE-F122	22-151223	247	VNE-G707	22-167071	468
VNE-B861	22-118615	162	VNE-D161	22-131614	516	VNE-E007	22-140074	146	VNE-F122	22-151223	248	VNE-G709	22-167095	284
VNE-B861	22-118615	163	VNE-D161	22-131614	610	VNE-E007	22-140074	478	VNE-F123	22-151230	247	VNE-G710	22-167101	284
VNE-B861	22-118615	440	VNE-D161	22-131614	612	VNE-E007	22-140074	479	VNE-F123	22-151230	248	VNE-G729	22-167293	255
VNE-B868	22-118684	594	VNE-D161	22-131614	625	VNE-E009	22-140098	684	VNE-F177	22-151773	253	VNE-G730	22-167309	255
VNE-B869	22-118691	594	VNE-D161	22-131614	628	VNE-E009	22-140098	685	VNE-F178	22-151780	253	VNE-G806	22-168061	293
VNE-B871	22-118714	239	VNE-D161	22-131614	633	VNE-E009	22-140098	686	VNE-F274	22-152749	89	VNE-G806	22-168061	294
VNE-B871	22-118714	384	VNE-D161	22-131614	638	VNE-E009	22-140098	687	VNE-F274	22-152749	89	VNE-G806	22-168061	300
VNE-B871	22-118714	408	VNE-D161	22-131614	640	VNE-E159	22-141590	158	VNE-F275	22-152756	88	VNE-G808	22-168085	293
VNE-B871	22-118714	572	VNE-D161	22-131614	673	VNE-E159	22-141590	235	VNE-F275	22-152756	89	VNE-G808	22-168085	294
VNE-B871	22-118714	573	VNE-D239	22-132390	466	VNE-E159	22-141590	236	VNE-F277	22-152770	88	VNE-G808	22-168085	295
VNE-B871	22-118714	583	VNE-D239	22-132390	467	VNE-E159	22-141590	237	VNE-F277	22-152770	89	VNE-G808	22-168085	300
VNE-B872	22-118721	239	VNE-D239	22-132390	468	VNE-E159	22-141590	373	VNE-F278	22-152787	88	VNE-G808	22-168085	302
VNE-B872	22-118721	384	VNE-D248	22-132482	3	VNE-E159	22-141590	374	VNE-F278	22-152787	89	VNE-G808	22-168085	303
VNE-B872	22-118721	408	VNE-D500	22-135001	110	VNE-E159	22-141590	375	VNE-F534	22-155344	595	VNE-G833	22-168337	528
VNE-B872	22-118721	572	VNE-D500	22-135001	113	VNE-E159	22-141590	376	VNE-F534	22-155344	597	VNE-G834	22-168344	528
VNE-B872	22-118721	573	VNE-D500	22-135001	144	VNE-E159	22-141590	377	VNE-F635	22-156358	528	VNE-G836	22-168368	185
VNE-B872	22-118721	583	VNE-D501	22-135018	110	VNE-E159	22-141590	422	VNE-F636	22-156365	528	VNE-G837	22-168375	185
VNE-B873	22-118738	182	VNE-D501	22-135018	113	VNE-E159	22-141590	423	VNE-F665	22-156655	469	VNE-G846	22-168467	525
VNE-B873	22-118738	407	VNE-D501	22-135018	144	VNE-E159	22-141590	559	VNE-F666	22-156662	469	VNE-G847	22-168474	525
VNE-B873	22-118738	416	VNE-D503	22-135032	110	VNE-E159	22-141590	560	VNE-F667	22-156679	344	VNE-G853	22-168535	156
VNE-B873	22-118738	418	VNE-D503	22-135032	113	VNE-E159	22-141590	561	VNE-F839	22-158390	469	VNE-G853	22-168535	173
VNE-B873	22-118738	420	VNE-D503	22-135032	144	VNE-E159	22-141590	563	VNE-F844	22-158444	283	VNE-G854	22-168542	156
VNE-B873	22-118738	581	VNE-D504	22-135049	110	VNE-E159	22-141590	564	VNE-F845	22-158451	283	VNE-G854	22-168542	173
VNE-B873	22-118738	587	VNE-D504	22-135049	113	VNE-E159	22-141590	593	VNE-F847	22-158475	183	VNE-G859	22-168597	407
VNE-B873	22-118738	589	VNE-D504	22-135049	144	VNE-E160	22-141606	158	VNE-F847	22-158475	187	VNE-G859	22-168597	416
VNE-B873	22-118738	591	VNE-D597	22-135971	227	VNE-E160	22-141606	235	VNE-F847	22-158475	188	VNE-G859	22-168597	418
VNE-B874	22-118745	182	VNE-D597	22-135971	228	VNE-E160	22-141606	236	VNE-F847	22-158475	385	VNE-G859	22-168597	420
VNE-B874	22-118745	407	VNE-D624	22-136244	170	VNE-E160	22-141606	237	VNE-F847	22-158475	386	VNE-G859	22-168597	581
VNE-B874	22-118745	416	VNE-D624	22-136244	171	VNE-E160	22-141606	373	VNE-F847	22-158475	574	VNE-G859	22-168597	587
VNE-B874	22-118745	418	VNE-D624	22-136244	196	VNE-E160	22-141606	374	VNE-F848	22-158482	183	VNE-G859	22-168597	589
VNE-B874	22-118745	420	VNE-D624	22-136244	197	VNE-E160	22-141606	375	VNE-F848	22-158482	187	VNE-G859	22-168597	591
VNE-B874	22-118745	581	VNE-D624	22-136244	198	VNE-E160	22-141606	376	VNE-F848	22-158482	188	VNE-G860	22-168603	407
VNE-B874	22-118745	587	VNE-D624	22-136244	442	VNE-E160	22-141606	377	VNE-F848	22-158482	385	VNE-G860	22-168603	416
VNE-B874	22-118745	589	VNE-D624	22-136244	443	VNE-E160	22-141606	422	VNE-F848	22-158482	386	VNE-G860	22-168603	418
VNE-B874	22-118745	591	VNE-D625	22-136251	182	VNE-E160	22-141606	423	VNE-F848	22-158482	574	VNE-G860	22-168603	420
VNE-B918	22-119186	335	VNE-D657	22-136572	114	VNE-E160	22-141606	559	VNE-F881	22-158819	138	VNE-G860	22-168603	581
VNE-B918	22-119186	336	VNE-D658	22-136589	114	VNE-E160	22-141606	560	VNE-F881	22-158819	139	VNE-G860	22-168603	587
VNE-B919	22-119193	335	VNE-D660	22-136602	114	VNE-E160	22-141606	561	VNE-F882	22-158826	138	VNE-G860	22-168603	589
VNE-B919	22-119193	336	VNE-D661	22-136619	114	VNE-E160	22-141606	563	VNE-F882	22-158826	139	VNE-G860	22-168603	591
VNE-B926	22-119261	137	VNE-D719	22-137197	428	VNE-E160	22-141606	564	VNE-F886	22-158867	262	VNE-G866	22-168665	167
VNE-B927	22-119278	137	VNE-D720	22-137203	428	VNE-E160	22-141606	593	VNE-F886	22-158867	262	VNE-G866	22-168665	168
VNE-B931	22-119315	185	VNE-D836	22-138361	128	VNE-E170	22-141705	292	VNE-G456	22-164568	139	VNE-G867	22-168672	167
VNE-B931	22-119315	190	VNE-D836	22-138361	129	VNE-E170	22-141705	294	VNE-G456	22-164568	140	VNE-G867	22-168672	168
VNE-B932	19-119328	185	VNE-D836	22-138361	143	VNE-E170	22-141705	295	VNE-G457	22-164575	139	VNE-G877	22-168771	331
VNE-B932	19-119328	190	VNE-D839	22-138392	148	VNE-E170	22-141705	300	VNE-G457	22-164575	140	VNE-G924	22-169242	525
VNE-B933	19-119335	185	VNE-D839	22-138392	218	VNE-E170	22-141705	302	VNE-G477	22-164773	228	VNE-G925	22-169259	525
VNE-C019	22-120199	594	VNE-D839	22-138392	219	VNE-E170	22-141705	303	VNE-G477	22-164773	229	VNE-G994	22-169945	262
VNE-C020	22-120205	594	VNE-D871	22-138712	537	VNE-E335	22-143358	227	VNE-G485	22-164858	325	VNE-G995	22-169952	262
VNE-C134	22-121349	253	VNE-D871	22-138712	538	VNE-E336	22-143365	227	VNE-G502	22-165022	284	VNE-G997	22-169976	543
VNE-C135	22-121356	253	VNE-D872	22-138729	537	VNE-E337	22-143372	227	VNE-G503	22-165039	284	VNE-G998	22-169983	543
VNE-C246	22-122469	171	VNE-D872	22-138729	538	VNE-E338	22-143389	227	VNE-G507	22-165077	344	VNE-H007	22-170071	70
VNE-C246	22-122469	172	VNE-D912	22-139122	165	VNE-E424	22-144249	87	VNE-G538	22-165381	529	VNE-H040	22-170408	190
VNE-C246	22-122469	271	VNE-D912	22-139122	193	VNE-E425	22-144256	87	VNE-G539	22-165398	529	VNE-H040	22-170408	526
VNE-C246	22-122469	464	VNE-D912	22-139122	267	VNE-E426	22-144263	87	VNE-G556	22-165565	525	VNE-H041	22-170415	190
VNE-C248	22-122483	182	VNE-D912	22-139122	440	VNE-E427	22-144270	87	VNE-G557	22-165572	525	VNE-H041	22-170415	526
VNE-C340	22-123404	333	VNE-D918	22-139184	16	VNE-E492	22-144928	247	VNE-G575	22-165756	522	VNE-H072	22-170729	598
VNE-C340	22-123404	681	VNE-D918	22-139184	19	VNE-E492	22-144928	248	VNE-G576	22-165763	522	VNE-H089	22-170897	229
VNE-C341	22-123411	332	VNE-D918	22-139184	484	VNE-E493	22-144935	247	VNE-G577	22-165770	352	VNE-H090	22-170903	229
VNE-C341	22-123411	333	VNE-D918	22-139184	486	VNE-E493	22-144935	248	VNE-G578	22-165787	352	VNE-H099	22-170996	337
VNE-C341	22-123411	681	VNE-D918	22-139184	500	VNE-E524	22-145246	116	VNE-G579	22-165794	250	VNE-H099	22-170996	338
VNE-C360	22-123602	136	VNE-D918	22-139184	506	VNE-E525	22-145253	116	VNE-G580	22-165800	250	VNE-H100	22-171009	337
VNE-C361	22-123619	136	VNE-D918	22-139184	514	VNE-E527	22-145277	116	VNE-G595	22-165954	179	VNE-H100	22-171009	338
VNE-C742	22-127426	461	VNE-D918	22-139184	516	VNE-E528	22-145284	116	VNE-G597	22-165978	529	VNE-H144	22-171443	469
VNE-C818	22-128188	463	VNE-D918	22-139184	625	VNE-E555	22-145550	68	VNE-G598	22-165985	529	VNE-H152	22-171528	464
VNE-C818	22-128188	469	VNE-D918	22-139184	638	VNE-E555	22-145550	69	VNE-G602	22-166029	522	VNE-H243	22-172433	182
VNE-C820	22-128201	252	VNE-D918	22-139184	640	VNE-E555	22-145550	498	VNE-G603	22-166036	522	VNE-H251	22-172518	94
VNE-C821	22-128218	252	VNE-D919	22-139191	16	VNE-E555	22-145550	621	VNE-G625	22-166258	284	VNE-H251	22-172518	95
VNE-C822	22-128225	165	VNE-D919	22-139191	19	VNE-E569	22-145697	529	VNE-G626	22-166265	284	VNE-H251	22-172518	97
VNE-C822	22-128225	193	VNE-D919	22-139191	484	VNE-E680	22-146809	161	VNE-G635	22-166357	250	VNE-H251	22-172518	98
VNE-C822	22-128225	267	VNE-D919	22-139191	486	VNE-E680	22-146809	425	VNE-G636	22-166364	250	VNE-H251	22-172518	100
VNE-C822	22-128225	440	VNE-D919	22-139191	500	VNE-E680	22-146809	529	VNE-G637	22-166371	173	VNE-H252	22-172525	94
VNE-C824	22-128249	440	VNE-D919	22-139191	506	VNE-E681	22-146816	161	VNE-G637	22-166371	468	VNE-H252	22-172525	95
VNE-C825	22-128256	440	VNE-D919	22-139191	514	VNE-E681	22-146816	425	VNE-G					



Antigo número de encomenda – Novo número de encomenda

Velho	Novo	Página	Velho	Novo	Página	Velho	Novo	Página	Velho	Novo	Página	Velho	Novo	Página
VR3-4601	34-046012	450												
VR3-61695	33-616957	450												
VR3-C425	33-124254	453												
VR3-E551	32-145519	450												
VR3-E551	32-145519	453												
VTE-4714	17-047142	488												
VTE-4714	17-047142	494												
VTE-4714	17-047142	503												
VTE-4714	17-047142	614												
VTE-4714	17-047142	615												
VTE-4714	17-047142	618												
VTE-4714	17-047142	637												
VTE-4714	17-047142	677												
VTE-4716	17-047166	647												
VTE-4716	17-047166	649												
VTE-4716	17-047166	672												
VTE-5327	17-053273	199												
VTE-5327	17-053273	200												
VTE-5327	17-053273	221												
VTE-5331	17-053310	161												
VTE-5331	17-053310	167												
VTE-5331	17-053310	425												
VTE-5331	17-053310	426												
VTE-5331	17-053310	435												
VTE-5331	17-053310	436												
VTE-5332	17-053327	436												
VTE-5332	17-053327	437												
VTE-5333	17-053334	472												
VTE-5333	17-053334	473												
VTE-5333	17-053334	474												
VTE-5333	17-053334	475												
VTE-A402	17-104029	488												
VTE-A402	17-104029	489												
VTE-A402	17-104029	490												
VTE-A402	17-104029	491												
VTE-A402	17-104029	494												
VTE-A402	17-104029	495												
VTE-A402	17-104029	498												
VTE-A402	17-104029	503												
VTE-A402	17-104029	609												
VTE-A402	17-104029	610												
VTE-A402	17-104029	615												
VTE-A402	17-104029	618												
VTE-A402	17-104029	664												
VTE-A402	17-104029	665												
VTE-A402	17-104029	666												
VTE-A402	17-104029	677												
VTE-A410	17-104104	153												
VTE-A410	17-104104	380												
VTE-A410	17-104104	381												
VTE-A410	17-104104	382												
VTE-A410	17-104104	383												
VTE-A410	17-104104	408												
VTE-A410	17-104104	569												
VTE-A410	17-104104	570												
VTE-A410	17-104104	571												
VTE-A410	17-104104	577												
VTE-A410	17-104104	578												
VTE-A410	17-104104	579												
VTE-A410	17-104104	582												
VTE-A524	17-105248	647												
VTE-A524	17-105248	649												
VTE-A524	17-105248	672												
VTE-A640	17-106405	487												
VTE-A640	17-106405	498												
VTE-A640	17-106405	641												
VTE-A640	17-106405	667												
VTE-A715	17-107150	618												
VTE-A715	17-107150	665												
VTE-A715	17-107150	677												

Novo número de encomenda – Antigo número de encomenda



Novo	Velho	Página	Novo	Velho	Página	Novo	Velho	Página	Novo	Velho	Página	Novo	Velho	Página
11-101291	ASP-A129	265	11-101314	ASP-A131	570	11-101369	ASP-A136	400	11-103455	ASP-A345	512	11-181415	ASP-E180	100
11-101291	ASP-A129	488	11-101314	ASP-A131	571	11-101369	ASP-A136	405	11-103455	ASP-A345	513	11-181415	ASP-E180	101
11-101291	ASP-A129	489	11-101314	ASP-A131	577	11-101369	ASP-A136	551	11-103455	ASP-A345	606	11-181415	ASP-E180	102
11-101291	ASP-A129	490	11-101314	ASP-A131	578	11-101369	ASP-A136	552	11-103455	ASP-A345	608	11-181415	ASP-E180	103
11-101291	ASP-A129	494	11-101314	ASP-A131	579	11-101369	ASP-A136	553	11-103455	ASP-A345	610	11-181415	ASP-E180	104
11-101291	ASP-A129	495	11-101314	ASP-A131	582	11-101369	ASP-A136	554	11-103455	ASP-A345	620	11-181415	ASP-E180	105
11-101291	ASP-A129	496	11-101314	ASP-A131	583	11-101369	ASP-A136	563	11-103455	ASP-A345	621	11-181415	ASP-E180	107
11-101291	ASP-A129	498	11-101314	ASP-A131	596	11-101369	ASP-A136	565	11-103455	ASP-A345	623	11-181415	ASP-E180	108
11-101291	ASP-A129	502	11-101314	ASP-A131	603	11-101369	ASP-A136	580	11-103455	ASP-A345	643	11-181415	ASP-E180	109
11-101291	ASP-A129	503	11-101321	ASP-A132	14	11-101369	ASP-A136	591	11-103462	ASP-A346	28	11-181415	ASP-E180	143
11-101291	ASP-A129	504	11-101321	ASP-A132	91	11-101376	ASP-A137	161	11-103462	ASP-A346	29	12-116614	AFS-B661	160
11-101291	ASP-A129	609	11-101321	ASP-A132	92	11-101376	ASP-A137	167	11-103462	ASP-A346	61	12-116614	AFS-B661	424
11-101291	ASP-A129	610	11-101321	ASP-A132	93	11-101376	ASP-A137	168	11-103622	ASP-A362	600	12-116621	AFS-B662	160
11-101291	ASP-A129	611	11-101321	ASP-A132	119	11-101376	ASP-A137	169	11-103622	ASP-A362	601	12-116621	AFS-B662	166
11-101291	ASP-A129	614	11-101321	ASP-A132	120	11-101376	ASP-A137	170	11-103622	ASP-A362	602	12-116621	AFS-B662	424
11-101291	ASP-A129	615	11-101321	ASP-A132	121	11-101376	ASP-A137	280	11-103622	ASP-A362	603	12-116676	AFS-B667	217
11-101291	ASP-A129	616	11-101321	ASP-A132	124	11-101376	ASP-A137	281	11-103622	ASP-A362	604	12-116676	AFS-B667	218
11-101291	ASP-A129	617	11-101321	ASP-A132	131	11-101376	ASP-A137	331	11-103622	ASP-A362	605	12-116744	AFS-B674	185
11-101291	ASP-A129	618	11-101321	ASP-A132	138	11-101376	ASP-A137	424	11-103943	ASP-A394	54	12-116768	AFS-B676	72
11-101291	ASP-A129	619	11-101321	ASP-A132	492	11-101376	ASP-A137	425	11-103943	ASP-A394	56	12-116768	AFS-B676	73
11-101291	ASP-A129	624	11-101321	ASP-A132	496	11-101376	ASP-A137	426	11-103943	ASP-A394	65	12-116768	AFS-B676	74
11-101291	ASP-A129	637	11-101321	ASP-A132	502	11-101376	ASP-A137	431	11-103943	ASP-A394	79	12-116768	AFS-B676	75
11-101291	ASP-A129	638	11-101321	ASP-A132	503	11-101376	ASP-A137	432	11-103943	ASP-A394	80	12-116768	AFS-B676	76
11-101291	ASP-A129	647	11-101321	ASP-A132	507	11-101376	ASP-A137	435	11-103943	ASP-A394	81	12-116768	AFS-B676	77
11-101291	ASP-A129	648	11-101321	ASP-A132	508	11-101376	ASP-A137	436	11-103943	ASP-A394	82	12-116768	AFS-B676	78
11-101291	ASP-A129	649	11-101321	ASP-A132	509	11-101376	ASP-A137	437	11-103943	ASP-A394	83	12-116768	AFS-B676	644
11-101291	ASP-A129	650	11-101321	ASP-A132	510	11-101376	ASP-A137	441	11-103943	ASP-A394	84	12-116768	AFS-B676	645
11-101291	ASP-A129	664	11-101321	ASP-A132	517	11-101376	ASP-A137	442	11-103943	ASP-A394	85	12-116768	AFS-B676	646
11-101291	ASP-A129	665	11-101321	ASP-A132	518	11-101383	ASP-A138	182	11-103943	ASP-A394	86	12-116768	AFS-B676	670
11-101291	ASP-A129	666	11-101321	ASP-A132	668	11-101383	ASP-A138	267	11-104322	ASP-A432	618	12-116768	AFS-B676	671
11-101291	ASP-A129	667	11-101321	ASP-A132	669	11-101390	ASP-A139	23	11-104322	ASP-A432	619	12-116775	AFS-B677	610
11-101291	ASP-A129	671	11-101338	ASP-A133	188	11-101390	ASP-A139	24	11-104957	ASP-A495	217	12-116775	AFS-B677	615
11-101291	ASP-A129	672	11-101338	ASP-A133	189	11-101390	ASP-A139	28	11-104957	ASP-A495	218	12-116775	AFS-B677	618
11-101291	ASP-A129	677	11-101338	ASP-A133	193	11-101390	ASP-A139	58	11-104964	ASP-A496	217	12-116775	AFS-B677	647
11-101291	ASP-A129	678	11-101338	ASP-A133	199	11-101390	ASP-A139	71	11-104964	ASP-A496	218	12-116775	AFS-B677	649
11-101307	ASP-A130	71	11-101338	ASP-A133	200	11-101390	ASP-A139	611	11-105886	ASP-A588	204	12-116775	AFS-B677	672
11-101307	ASP-A130	72	11-101338	ASP-A133	201	11-101390	ASP-A139	612	11-105886	ASP-A588	205	12-116775	AFS-B677	677
11-101307	ASP-A130	73	11-101338	ASP-A133	202	11-101390	ASP-A139	650	11-105886	ASP-A588	206	12-116799	AFS-B679	173
11-101307	ASP-A130	74	11-101338	ASP-A133	203	11-101390	ASP-A139	662	11-105886	ASP-A588	207	12-116799	AFS-B679	174
11-101307	ASP-A130	75	11-101338	ASP-A133	205	11-101390	ASP-A139	663	11-105886	ASP-A588	209	12-116799	AFS-B679	175
11-101307	ASP-A130	76	11-101338	ASP-A133	206	11-101390	ASP-A139	664	11-105886	ASP-A588	272	12-116799	AFS-B679	393
11-101307	ASP-A130	77	11-101338	ASP-A133	207	11-101406	ASP-A140	288	11-106470	ASP-A647	492	12-116799	AFS-B679	395
11-101307	ASP-A130	78	11-101338	ASP-A133	209	11-101406	ASP-A140	306	11-106470	ASP-A647	496	12-116799	AFS-B679	396
11-101307	ASP-A130	80	11-101338	ASP-A133	221	11-101406	ASP-A140	307	11-106470	ASP-A647	497	12-116799	AFS-B679	397
11-101307	ASP-A130	487	11-101338	ASP-A133	222	11-101406	ASP-A140	308	11-106470	ASP-A647	498	12-116799	AFS-B679	398
11-101307	ASP-A130	494	11-101338	ASP-A133	267	11-101406	ASP-A140	309	11-106470	ASP-A647	507	12-116799	AFS-B679	548
11-101307	ASP-A130	498	11-101338	ASP-A133	268	11-101406	ASP-A140	310	11-106470	ASP-A647	508	12-116799	AFS-B679	549
11-101307	ASP-A130	502	11-101345	ASP-A134	73	11-101413	ASP-A141	79	11-106470	ASP-A647	509	12-116799	AFS-B679	550
11-101307	ASP-A130	504	11-101345	ASP-A134	74	11-101413	ASP-A141	80	11-106470	ASP-A647	510	12-116799	AFS-B679	551
11-101307	ASP-A130	609	11-101345	ASP-A134	77	11-101420	ASP-A142	439	11-106470	ASP-A647	517	12-116805	AFS-B680	378
11-101307	ASP-A130	610	11-101345	ASP-A134	78	11-101437	ASP-A143	224	11-106470	ASP-A647	518	12-116805	AFS-B680	379
11-101307	ASP-A130	613	11-101345	ASP-A134	90	11-101437	ASP-A143	225	11-106470	ASP-A647	664	12-116805	AFS-B680	409
11-101307	ASP-A130	641	11-101345	ASP-A134	613	11-101437	ASP-A143	226	11-106470	ASP-A647	666	12-116805	AFS-B680	410
11-101307	ASP-A130	642	11-101345	ASP-A134	637	11-101437	ASP-A143	252	11-106470	ASP-A647	667	12-116805	AFS-B680	565
11-101307	ASP-A130	644	11-101345	ASP-A134	672	11-101451	ASP-A145	119	11-106470	ASP-A647	668	12-116805	AFS-B680	567
11-101307	ASP-A130	645	11-101345	ASP-A134	673	11-101451	ASP-A145	131	11-106470	ASP-A647	669	12-116805	AFS-B680	568
11-101307	ASP-A130	646	11-101352	ASP-A135	488	11-101468	ASP-A146	204	11-106487	ASP-A648	665	12-116812	AFS-B681	232
11-101307	ASP-A130	647	11-101352	ASP-A135	489	11-101468	ASP-A146	205	11-106487	ASP-A648	666	12-116812	AFS-B681	362
11-101307	ASP-A130	665	11-101352	ASP-A135	490	11-101468	ASP-A146	206	11-115755	ASP-B575	14	12-116812	AFS-B681	363
11-101307	ASP-A130	667	11-101352	ASP-A135	491	11-101468	ASP-A146	208	11-115755	ASP-B575	498	12-116812	AFS-B681	364
11-101307	ASP-A130	670	11-101352	ASP-A135	492	11-101468	ASP-A146	209	11-115755	ASP-B575	499	12-116812	AFS-B681	365
11-101307	ASP-A130	671	11-101352	ASP-A135	494	11-101468	ASP-A146	255	11-115755	ASP-B575	505	12-116812	AFS-B681	366
11-101314	ASP-A131	153	11-101352	ASP-A135	495	11-101468	ASP-A146	272	11-115755	ASP-B575	512	12-116812	AFS-B681	367
11-101314	ASP-A131	154	11-101352	ASP-A135	496	11-101482	ASP-A148	278	11-115755	ASP-B575	513	12-116812	AFS-B681	551
11-101314	ASP-A131	173	11-101352	ASP-A135	503	11-101499	ASP-A149	179	11-115755	ASP-B575	606	12-116812	AFS-B681	552
11-101314	ASP-A131	174	11-101352	ASP-A135	504	11-101499	ASP-A149	180	11-115755	ASP-B575	608	12-116812	AFS-B681	553
11-101314	ASP-A131	175	11-101352	ASP-A135	510	11-101499	ASP-A149	192	11-115755	ASP-B575	620	12-116812	AFS-B681	554
11-101314	ASP-A131	231	11-101352	ASP-A135	511	11-101499	ASP-A149	266	11-115755	ASP-B575	621	12-116812	AFS-B681	563
11-101314	ASP-A131	238	11-101352	ASP-A135	610	11-101512	ASP-A151	149	11-115755	ASP-B575	623	12-116829	AFS-B682	94
11-101314	ASP-A131	240	11-101352	ASP-A135	611	11-101512	ASP-A151	233	11-115755	ASP-B575	643	12-116829	AFS-B682	97
11-101314	ASP-A131	361	11-101352	ASP-A135	614	11-101512	ASP-A151	234	11-116141	ASP-B614	511	12-116829	AFS-B682	99
11-101314	ASP-A131	362	11-101352	ASP-A135	615	11-101512	ASP-A151	235	11-122449	ASP-C244	160	12-116829	AFS-B682	101
11-101314	ASP-A131	379	11-101352	ASP-A135	616	11-101512	ASP-A151	237	11-122449	ASP-C244	167	12-116829	AFS-B682	138
11-101314	ASP-A131	380	11-101352	ASP-A135	617	11-								



Novo número de encomenda – Antigo número de encomenda

Novo	Velho	Página	Novo	Velho	Página	Novo	Velho	Página	Novo	Velho	Página	Novo	Velho	Página
12-117000	AFS-B700	168	12-117376	AFS-B737	240	12-117598	AFS-B759	124	15-062215	BTE-6221	232	15-126405	BTE-C640	569
12-117000	AFS-B700	430	12-117376	AFS-B737	367	12-117598	AFS-B759	126	15-062215	BTE-6221	362	15-126405	BTE-C640	570
12-117000	AFS-B700	431	12-117376	AFS-B737	368	12-117628	AFS-B762	92	15-062215	BTE-6221	363	15-126405	BTE-C640	571
12-117000	AFS-B700	432	12-117376	AFS-B737	370	12-117628	AFS-B762	91	15-062215	BTE-6221	365	15-126405	BTE-C640	582
12-117079	AFS-B707	14	12-117376	AFS-B737	371	12-117628	AFS-B762	93	15-062215	BTE-6221	366	16-031289	PTE-3128	79
12-117079	AFS-B707	507	12-117376	AFS-B737	372	12-117628	AFS-B762	119	15-062215	BTE-6221	394	16-031289	PTE-3128	80
12-117079	AFS-B707	508	12-117376	AFS-B737	399	12-117628	AFS-B762	120	15-062215	BTE-6221	395	16-031289	PTE-3128	81
12-117079	AFS-B707	509	12-117376	AFS-B737	412	12-117628	AFS-B762	123	15-062215	BTE-6221	397	16-031289	PTE-3128	85
12-117079	AFS-B707	510	12-117376	AFS-B737	413	12-117628	AFS-B762	131	15-062215	BTE-6221	398	16-031296	PTE-3129	71
12-117079	AFS-B707	511	12-117376	AFS-B737	414	12-117628	AFS-B762	138	15-062215	BTE-6221	409	16-031296	PTE-3129	72
12-117079	AFS-B707	605	12-117376	AFS-B737	421	12-117635	AFS-B763	379	15-062215	BTE-6221	410	16-031296	PTE-3129	73
12-117079	AFS-B707	607	12-117376	AFS-B737	554	12-117635	AFS-B763	409	15-062215	BTE-6221	548	16-031296	PTE-3129	80
12-117079	AFS-B707	620	12-117376	AFS-B737	556	12-117635	AFS-B763	410	15-062215	BTE-6221	549	16-031296	PTE-3129	644
12-117079	AFS-B707	622	12-117376	AFS-B737	557	12-117635	AFS-B763	567	15-062215	BTE-6221	550	16-031296	PTE-3129	645
12-117079	AFS-B707	642	12-117376	AFS-B737	558	12-117635	AFS-B763	568	15-062215	BTE-6221	551	16-031296	PTE-3129	646
12-117086	AFS-B708	54	12-117376	AFS-B737	563	12-117642	AFS-B764	23	15-062215	BTE-6221	552	16-031296	PTE-3129	670
12-117086	AFS-B708	55	12-117376	AFS-B737	576	12-117642	AFS-B764	28	15-062215	BTE-6221	554	16-031296	PTE-3129	671
12-117086	AFS-B708	65	12-117376	AFS-B737	583	12-117642	AFS-B764	33	15-062215	BTE-6221	567	16-031302	PTE-3130	173
12-117086	AFS-B708	80	12-117376	AFS-B737	584	12-117642	AFS-B764	36	15-062215	BTE-6221	568	16-031302	PTE-3130	174
12-117086	AFS-B708	81	12-117376	AFS-B737	585	12-117642	AFS-B764	57	15-064127	BTE-6412	80	16-031302	PTE-3130	175
12-117086	AFS-B708	83	12-117376	AFS-B737	592	12-117642	AFS-B764	60	15-064127	BTE-6412	81	16-031302	PTE-3130	231
12-117086	AFS-B708	85	12-117383	AFS-B738	71	12-117642	AFS-B764	65	15-064462	BTE-6446	263	16-031302	PTE-3130	391
12-117093	AFS-B709	91	12-117383	AFS-B738	611	12-117642	AFS-B764	650	15-064462	BTE-6446	265	16-031302	PTE-3130	392
12-117093	AFS-B709	92	12-117383	AFS-B738	612	12-117642	AFS-B764	652	15-064677	BTE-6467	264	16-031302	PTE-3130	393
12-117093	AFS-B709	93	12-117383	AFS-B738	662	12-117642	AFS-B764	654	15-064677	BTE-6467	265	16-031302	PTE-3130	394
12-117109	AFS-B710	94	12-117383	AFS-B738	663	12-117642	AFS-B764	656	15-064684	BTE-6468	264	16-031302	PTE-3130	395
12-117109	AFS-B710	97	12-117390	AFS-B739	233	12-117659	AFS-B765	214	15-064684	BTE-6468	265	16-031302	PTE-3130	397
12-117109	AFS-B710	99	12-117390	AFS-B739	234	12-117659	AFS-B765	487	15-069115	BTE-6911	364	16-031302	PTE-3130	398
12-117109	AFS-B710	101	12-117390	AFS-B739	235	12-117659	AFS-B765	489	15-069115	BTE-6911	367	16-031302	PTE-3130	546
12-117109	AFS-B710	102	12-117390	AFS-B739	239	12-117659	AFS-B765	490	15-069115	BTE-6911	396	16-031302	PTE-3130	547
12-117109	AFS-B710	104	12-117390	AFS-B739	367	12-117659	AFS-B765	491	15-069115	BTE-6911	548	16-031302	PTE-3130	548
12-117109	AFS-B710	108	12-117390	AFS-B739	368	12-117659	AFS-B765	494	15-069115	BTE-6911	550	16-031302	PTE-3130	549
12-117109	AFS-B710	138	12-117390	AFS-B739	370	12-117659	AFS-B765	495	15-069115	BTE-6911	553	16-031302	PTE-3130	550
12-117116	AFS-B711	120	12-117390	AFS-B739	371	12-117659	AFS-B765	498	15-069122	BTE-6912	644	16-031319	PTE-3131	76
12-117116	AFS-B711	123	12-117390	AFS-B739	372	12-117659	AFS-B765	503	15-069122	BTE-6912	645	16-031319	PTE-3131	77
12-117123	AFS-B712	124	12-117390	AFS-B739	384	12-117659	AFS-B765	609	15-069122	BTE-6912	646	16-031319	PTE-3131	78
12-117130	AFS-B713	133	12-117390	AFS-B739	408	12-117659	AFS-B765	610	15-069122	BTE-6912	670	16-031326	PTE-3132	91
12-117154	AFS-B715	207	12-117390	AFS-B739	411	12-117659	AFS-B765	615	15-069122	BTE-6912	671	16-031326	PTE-3132	93
12-117161	AFS-B716	207	12-117390	AFS-B739	413	12-117659	AFS-B765	618	15-069139	BTE-6913	80	16-031333	PTE-3133	409
12-117161	AFS-B716	209	12-117390	AFS-B739	414	12-117659	AFS-B765	619	15-069139	BTE-6913	81	16-031333	PTE-3133	410
12-117161	AFS-B716	215	12-117390	AFS-B739	554	12-117659	AFS-B765	624	15-069139	BTE-6913	85	16-031333	PTE-3133	567
12-117161	AFS-B716	222	12-117390	AFS-B739	556	12-117659	AFS-B765	647	15-069146	BTE-6914	224	16-031333	PTE-3133	568
12-117161	AFS-B716	272	12-117390	AFS-B739	557	12-117659	AFS-B765	649	15-069146	BTE-6914	225	16-031340	PTE-3134	265
12-117185	AFS-B718	217	12-117390	AFS-B739	558	12-117659	AFS-B765	665	15-069146	BTE-6914	226	16-031456	PTE-3145	614
12-117185	AFS-B718	218	12-117390	AFS-B739	559	12-117659	AFS-B765	666	15-069153	BTE-6915	425	16-031456	PTE-3145	637
12-117239	AFS-B723	487	12-117390	AFS-B739	563	12-117659	AFS-B765	672	15-069153	BTE-6915	426	16-031470	PTE-3147	263
12-117239	AFS-B723	489	12-117390	AFS-B739	571	12-117659	AFS-B765	674	15-069153	BTE-6915	430	16-031548	PTE-3154	232
12-117239	AFS-B723	490	12-117390	AFS-B739	573	12-117659	AFS-B765	677	15-069153	BTE-6915	431	16-031548	PTE-3154	362
12-117239	AFS-B723	491	12-117390	AFS-B739	583	12-117703	AFS-B770	126	15-069153	BTE-6915	432	16-031548	PTE-3154	363
12-117239	AFS-B723	494	12-117390	AFS-B739	584	12-117710	AFS-B771	2	15-069153	BTE-6915	435	16-031548	PTE-3154	364
12-117239	AFS-B723	610	12-117390	AFS-B739	585	12-117710	AFS-B771	4	15-069153	BTE-6915	436	16-031548	PTE-3154	365
12-117239	AFS-B723	614	12-117444	AFS-B744	463	12-117727	AFS-B772	2	15-069160	BTE-6916	436	16-031548	PTE-3154	366
12-117239	AFS-B723	615	12-117451	AFS-B745	463	12-117727	AFS-B772	4	15-069160	BTE-6916	437	16-031548	PTE-3154	367
12-117239	AFS-B723	618	12-117475	AFS-B747	72	12-117741	AFS-B774	492	15-069177	BTE-6917	472	16-031548	PTE-3154	396
12-117239	AFS-B723	619	12-117475	AFS-B747	73	12-117741	AFS-B774	496	15-069177	BTE-6917	473	16-031548	PTE-3154	548
12-117239	AFS-B723	637	12-117475	AFS-B747	74	12-117741	AFS-B774	667	15-069177	BTE-6917	474	16-031548	PTE-3154	550
12-117239	AFS-B723	664	12-117475	AFS-B747	75	12-117840	AFS-B784	13	15-100078	BTE-A007	680	16-031548	PTE-3154	551
12-117239	AFS-B723	665	12-117475	AFS-B747	76	12-117840	AFS-B784	492	15-100078	BTE-A007	681	16-031548	PTE-3154	552
12-117239	AFS-B723	666	12-117475	AFS-B747	77	12-117840	AFS-B784	496	15-102096	BTE-A209	91	16-031548	PTE-3154	553
12-117239	AFS-B723	677	12-117475	AFS-B747	78	12-117840	AFS-B784	605	15-102096	BTE-A209	92	16-031548	PTE-3154	554
12-117253	AFS-B725	134	12-117475	AFS-B747	644	12-117840	AFS-B784	607	15-102096	BTE-A209	93	16-031548	PTE-3154	563
12-117260	AFS-B726	87	12-117475	AFS-B747	645	12-117840	AFS-B784	620	15-104311	BTE-A431	664	16-101920	PTE-A192	91
12-117260	AFS-B726	88	12-117475	AFS-B747	646	12-117840	AFS-B784	623	15-104311	BTE-A431	665	16-101920	PTE-A192	92
12-117260	AFS-B726	102	12-117475	AFS-B747	670	12-117840	AFS-B784	642	15-104311	BTE-A431	667	16-101920	PTE-A192	93
12-117260	AFS-B726	104	12-117475	AFS-B747	671	12-117888	AFS-B788	209	15-105257	BTE-A525	647	17-047142	VTE-4714	488
12-117260	AFS-B726	106	12-117499	AFS-B749	165	12-117888	AFS-B788	210	15-105257	BTE-A525	649	17-047142	VTE-4714	494
12-117260	AFS-B726	108	12-117499	AFS-B749	166	12-117888	AFS-B788	211	15-105257	BTE-A525	672	17-047142	VTE-4714	503
12-117260	AFS-B726	109	12-117499	AFS-B749	189	12-117895	AFS-B789	106	15-106377	BTE-A637	488	17-047142	VTE-4714	614
12-117260	AFS-B726	112	12-117499	AFS-B749	192	12-117895	AFS-B789	139	15-106377	BTE-A637	489	17-047142	VTE-4714	615
12-117260	AFS-B726	114	12-117499	AFS-B749	193	12-117925	AFS-B792	161	15-106377	BTE-A637	490	17-047142	VTE-4714	618
12-117260	AFS-B726	116	12-117499	AFS-B749	440	12-117925	AFS-B792	169	15-106377	BTE-A637	491	17-047142	VTE-4714	637
12-117260	AFS-B726	124	12-117499	AFS-B749	441	12-117925	AFS-B792	170	15-106377	BTE-A637	494	17-047142	VTE-4714	677
12-117260	AFS-B726	126	12-117505	AFS-B750	165	12-1								

Novo número de encomenda – Antigo número de encomenda



Novo	Velho	Página	Novo	Velho	Página	Novo	Velho	Página	Novo	Velho	Página	Novo	Velho	Página
17-104029	VTE-A402	615	19-019574	BNE-1957	9	19-019864	BNE-1986	550	19-028477	BNE-2847	545	19-029344	BNE-2934	412
17-104029	VTE-A402	618	19-019581	BNE-1958	71	19-019864	BNE-1986	567	19-028477	BNE-2847	546	19-029344	BNE-2934	413
17-104029	VTE-A402	664	19-019598	BNE-1959	379	19-019871	BNE-1987	600	19-028484	BNE-2848	666	19-029344	BNE-2934	584
17-104029	VTE-A402	665	19-019598	BNE-1959	389	19-019888	BNE-1988	600	19-028491	BNE-2849	618	19-029344	BNE-2934	585
17-104029	VTE-A402	666	19-019598	BNE-1959	390	19-019888	BNE-1988	601	19-028514	BNE-2851	683	19-029368	BNE-2936	436
17-104029	VTE-A402	677	19-019598	BNE-1959	403	19-019888	BNE-1988	602	19-028514	BNE-2851	684	19-029368	BNE-2936	437
17-104104	VTE-A410	153	19-019598	BNE-1959	404	19-019888	BNE-1988	603	19-028521	BNE-2852	683	19-029375	BNE-2937	475
17-104104	VTE-A410	380	19-019598	BNE-1959	529	19-019888	BNE-1988	604	19-028521	BNE-2852	684	19-029382	BNE-2938	483
17-104104	VTE-A410	381	19-019598	BNE-1959	533	19-019888	BNE-1988	605	19-028538	BNE-2853	401	19-029399	BNE-2939	494
17-104104	VTE-A410	382	19-019598	BNE-1959	534	19-019895	BNE-1989	470	19-028538	BNE-2853	566	19-029405	BNE-2940	510
17-104104	VTE-A410	383	19-019598	BNE-1959	535	19-019895	BNE-1989	471	19-028545	BNE-2854	469	19-029405	BNE-2940	511
17-104104	VTE-A410	408	19-019598	BNE-1959	569	19-019901	BNE-1990	472	19-028552	BNE-2855	403	19-029412	BNE-2941	511
17-104104	VTE-A410	569	19-019604	BNE-1960	360	19-019901	BNE-1990	473	19-028552	BNE-2855	580	19-029429	BNE-2942	498
17-104104	VTE-A410	570	19-019604	BNE-1960	361	19-019901	BNE-1990	474	19-028569	BNE-2856	351	19-029429	BNE-2942	505
17-104104	VTE-A410	571	19-019604	BNE-1960	399	19-019932	BNE-1993	645	19-028576	BNE-2857	181	19-029429	BNE-2942	512
17-104104	VTE-A410	577	19-019604	BNE-1960	404	19-019932	BNE-1993	646	19-028613	BNE-2861	402	19-029429	BNE-2942	606
17-104104	VTE-A410	578	19-019604	BNE-1960	566	19-019932	BNE-1993	670	19-028613	BNE-2861	579	19-029429	BNE-2942	620
17-104104	VTE-A410	579	19-019642	BNE-1964	71	19-019932	BNE-1993	671	19-028620	BNE-2862	353	19-029429	BNE-2942	643
17-104104	VTE-A410	582	19-019642	BNE-1964	611	19-019949	BNE-1994	648	19-028620	BNE-2862	354	19-029443	BNE-2944	57
17-105248	VTE-A524	647	19-019642	BNE-1964	612	19-019949	BNE-1994	649	19-028620	BNE-2862	355	19-029443	BNE-2944	60
17-105248	VTE-A524	649	19-019642	BNE-1964	662	19-019949	BNE-1994	650	19-028637	BNE-2863	133	19-029443	BNE-2944	518
17-105248	VTE-A524	672	19-019642	BNE-1964	663	19-019949	BNE-1994	671	19-028651	BNE-2865	488	19-029443	BNE-2944	651
17-106405	VTE-A640	487	19-019642	BNE-1964	664	19-019949	BNE-1994	672	19-028651	BNE-2865	489	19-029443	BNE-2944	653
17-106405	VTE-A640	498	19-019659	BNE-1965	645	19-019956	BNE-1995	173	19-028651	BNE-2865	490	19-029443	BNE-2944	655
17-106405	VTE-A640	641	19-019659	BNE-1965	646	19-019956	BNE-1995	174	19-028651	BNE-2865	491	19-029443	BNE-2944	657
17-106405	VTE-A640	667	19-019659	BNE-1965	671	19-019956	BNE-1995	175	19-028651	BNE-2865	492	19-029450	BNE-2945	596
17-107150	VTE-A715	618	19-019673	BNE-1967	76	19-019956	BNE-1995	232	19-028651	BNE-2865	494	19-029450	BNE-2945	603
17-107150	VTE-A715	665	19-019673	BNE-1967	77	19-019956	BNE-1995	363	19-028651	BNE-2865	496	19-040172	V36-4017	542
17-107150	VTE-A715	677	19-019680	BNE-1968	72	19-019956	BNE-1995	364	19-028668	BNE-2866	488	19-040189	V36-4018	542
18-002461	B22-O246	305	19-019680	BNE-1968	73	19-019956	BNE-1995	365	19-028668	BNE-2866	491	19-041193	BNE-4119	263
18-002461	B22-O246	306	19-019680	BNE-1968	74	19-019956	BNE-1995	366	19-028675	BNE-2867	135	19-041193	BNE-4119	264
18-002461	B22-O246	319	19-019680	BNE-1968	77	19-019956	BNE-1995	367	19-028705	BNE-2870	344	19-041193	BNE-4119	265
18-002461	B22-O246	329	19-019680	BNE-1968	78	19-019956	BNE-1995	394	19-028705	BNE-2870	345	19-045597	VNE-4559	217
18-002461	B22-O246	330	19-019697	BNE-1969	79	19-019956	BNE-1995	396	19-028712	BNE-2871	227	19-045597	VNE-4559	218
18-140644	B22-E064	322	19-019697	BNE-1969	80	19-019956	BNE-1995	398	19-028712	BNE-2871	344	19-045771	VNE-4577	23
18-140651	B22-E065	288	19-019703	BNE-1970	224	19-019956	BNE-1995	410	19-028712	BNE-2871	345	19-045771	VNE-4577	24
18-140651	B22-E065	290	19-019703	BNE-1970	225	19-019956	BNE-1995	411	19-028712	BNE-2871	347	19-045771	VNE-4577	28
18-140651	B22-E065	291	19-019703	BNE-1970	226	19-019956	BNE-1995	549	19-028729	BNE-2872	344	19-045771	VNE-4577	29
18-140651	B22-E065	301	19-019710	BNE-1971	468	19-019956	BNE-1995	550	19-028736	BNE-2873	345	19-045771	VNE-4577	57
18-140651	B22-E065	306	19-019710	BNE-1971	470	19-019956	BNE-1995	551	19-028743	BNE-2874	345	19-045771	VNE-4577	58
18-140651	B22-E065	307	19-019727	BNE-1972	154	19-019956	BNE-1995	552	19-028750	BNE-2875	543	19-045771	VNE-4577	60
18-140651	B22-E065	308	19-019727	BNE-1972	238	19-019956	BNE-1995	553	19-028767	BNE-2876	339	19-045771	VNE-4577	651
18-140651	B22-E065	309	19-019727	BNE-1972	381	19-019956	BNE-1995	554	19-028767	BNE-2876	342	19-045771	VNE-4577	653
18-140651	B22-E065	310	19-019727	BNE-1972	383	19-019956	BNE-1995	567	19-028774	BNE-2877	525	19-050027	VN9-5002	315
18-140651	B22-E065	324	19-019727	BNE-1972	408	19-019956	BNE-1995	568	19-028774	BNE-2877	526	19-061047	BNE-6104	161
19-000725	BNE-H846	337	19-019727	BNE-1972	569	19-019963	BNE-1996	610	19-028781	BNE-2878	526	19-061047	BNE-6104	441
19-000725	BNE-H846	338	19-019727	BNE-1972	570	19-019963	BNE-1996	614	19-028798	BNE-2879	231	19-061047	BNE-6104	442
19-019253	BNE-1925	470	19-019727	BNE-1972	571	19-019963	BNE-1996	616	19-028798	BNE-2879	527	19-061054	BNE-6105	165
19-019260	BNE-1926	470	19-019727	BNE-1972	578	19-019963	BNE-1996	678	19-028811	BNE-2881	241	19-061054	BNE-6105	193
19-019260	BNE-1926	471	19-019727	BNE-1972	582	19-019970	BNE-1997	380	19-028811	BNE-2881	242	19-061054	BNE-6105	268
19-019291	BNE-1929	179	19-019734	BNE-1973	193	19-019970	BNE-1997	384	19-028811	BNE-2881	477	19-061054	BNE-6105	440
19-019291	BNE-1929	194	19-019741	BNE-1974	504	19-019970	BNE-1997	398	19-028835	BNE-2883	354	19-061061	BNE-6106	183
19-019291	BNE-1929	507	19-019741	BNE-1974	614	19-019970	BNE-1997	569	19-028859	BNE-2885	341	19-061078	BNE-6107	215
19-019291	BNE-1929	528	19-019741	BNE-1974	616	19-019987	BNE-1998	460	19-028873	BNE-2887	75	19-061078	BNE-6107	484
19-019307	BNE-1930	74	19-019741	BNE-1974	619	19-019994	BNE-1999	201	19-028897	BNE-2889	269	19-061078	BNE-6107	674
19-019307	BNE-1930	77	19-019741	BNE-1974	624	19-019994	BNE-1999	202	19-028897	BNE-2889	386	19-061085	BNE-6108	257
19-019307	BNE-1930	78	19-019741	BNE-1974	637	19-019994	BNE-1999	203	19-028897	BNE-2889	574	19-061085	BNE-6108	359
19-019314	BNE-1931	169	19-019741	BNE-1974	677	19-019994	BNE-1999	222	19-028897	BNE-2889	575	19-061085	BNE-6108	577
19-019314	BNE-1931	425	19-019741	BNE-1974	678	19-020006	BNE-2000	400	19-028903	BNE-2890	269	19-061092	BNE-6109	216
19-019314	BNE-1931	426	19-019758	BNE-1975	240	19-020006	BNE-2000	406	19-028903	BNE-2890	386	19-061092	BNE-6109	359
19-019314	BNE-1931	431	19-019758	BNE-1975	379	19-020006	BNE-2000	411	19-028903	BNE-2890	574	19-061108	BNE-6110	257
19-019314	BNE-1931	435	19-019758	BNE-1975	565	19-020006	BNE-2000	566	19-028903	BNE-2890	575	19-061108	BNE-6110	400
19-019314	BNE-1931	436	19-019765	BNE-1976	160	19-020006	BNE-2000	567	19-029160	BNE-2916	14	19-061108	BNE-6110	577
19-019321	BNE-1932	169	19-019765	BNE-1976	167	19-020006	BNE-2000	568	19-029177	BNE-2917	14	19-061115	BNE-6111	257
19-019338	BNE-1933	440	19-019765	BNE-1976	424	19-020006	BNE-2000	580	19-029177	BNE-2917	498	19-061146	BNE-6114	260
19-019345	BNE-1934	223	19-019772	BNE-1977	365	19-020013	BNE-2001	225	19-029177	BNE-2917	505	19-061146	BNE-6114	261
19-019352	BNE-1935	350	19-019772	BNE-1977	397	19-020013	BNE-2001	226	19-029177	BNE-2917	512	19-061153	BNE-6115	261
19-019352	BNE-1935	351	19-019772	BNE-1977	548	19-020037	BNE-2003	404	19-029177	BNE-2917	606	19-061167	BNE-6116	261
19-019383	BNE-1938	463	19-019772	BNE-1977	551	19-020037	BNE-2003	534	19-029177	BNE-2917	621	19-061177	BNE-6117	268
19-019383	BNE-1938	472	19-019772	BNE-1977	553	19-020068	BNE-2006	120	19-029177	BNE-2917	643	19-061177	BNE-6117	269
19-019390	BNE-1939	185	19-019789	BNE-1978	1	19-020068	BNE-2006	121	19-029184	BNE-2918	76	19-061184	BNE-6118	268
19-019390	BNE-1939	502	19-019789	BNE-1978	2	19-020068	BNE-2006	124	19-0292					



Novo número de encomenda – Antigo número de encomenda

Novo	Velho	Página	Novo	Velho	Página	Novo	Velho	Página	Novo	Velho	Página	Novo	Velho	Página
19-062846	BNE-6284	246	19-065625	BNE-6562	443	19-106397	BNE-A639	610	19-118758	BNE-B875	591	19-135021	BNE-D502	113
19-062846	BNE-6284	250	19-065625	BNE-6562	444	19-106397	BNE-A639	665	19-119205	BNE-B920	335	19-135021	BNE-D502	144
19-062853	BNE-6285	241	19-065632	BNE-6563	196	19-106625	BNE-A662	158	19-119205	BNE-B920	336	19-135052	BNE-D505	110
19-062853	BNE-6285	242	19-065649	BNE-6564	227	19-106625	BNE-A662	241	19-119328	VNE-B932	185	19-135052	BNE-D505	113
19-062853	BNE-6285	477	19-065649	BNE-6564	228	19-106625	BNE-A662	421	19-119328	VNE-B932	190	19-135052	BNE-D505	144
19-062860	BNE-6286	241	19-065656	BNE-6565	170	19-106625	BNE-A662	592	19-119335	VNE-B933	185	19-135069	BNE-D506	264
19-062860	BNE-6286	242	19-065656	BNE-6565	171	19-106632	BNE-A663	127	19-119519	BNE-B951	212	19-135076	BNE-D507	264
19-062860	BNE-6286	477	19-065656	BNE-6565	196	19-106649	BNE-A664	257	19-119526	BNE-B952	147	19-135083	BNE-D508	249
19-062938	BNE-6293	246	19-065656	BNE-6565	197	19-107141	BNE-A714	257	19-119526	BNE-B952	148	19-135090	BNE-D509	249
19-062938	BNE-6293	247	19-065656	BNE-6565	198	19-107141	BNE-A714	400	19-119526	BNE-B952	212	19-135106	BNE-D510	166
19-062945	BNE-6294	246	19-065656	BNE-6565	442	19-107141	BNE-A714	577	19-119526	BNE-B952	213	19-135106	BNE-D510	189
19-062945	BNE-6294	247	19-065656	BNE-6565	443	19-107899	BNE-A789	223	19-119526	BNE-B952	593	19-135106	BNE-D510	440
19-062945	BNE-6294	476	19-065663	BNE-6566	196	19-107899	BNE-A789	282	19-119526	BNE-B952	594	19-135106	BNE-D510	441
19-062945	BNE-6294	477	19-065861	BNE-6586	472	19-108971	BNE-A897	427	19-119526	BNE-B952	595	19-135113	BNE-D511	466
19-062952	BNE-6295	246	19-065861	BNE-6586	473	19-108971	BNE-A897	428	19-119922	BNE-B992	23	19-135113	BNE-D511	467
19-062952	BNE-6295	247	19-065861	BNE-6586	474	19-108988	BNE-A898	239	19-119922	BNE-B992	28	19-135113	BNE-D511	468
19-062952	BNE-6295	476	19-065861	BNE-6586	475	19-108988	BNE-A898	384	19-119922	BNE-B992	655	19-135304	BNE-D530	231
19-062952	BNE-6295	477	19-065878	BNE-6587	209	19-108988	BNE-A898	408	19-119922	BNE-B992	657	19-135311	BNE-D531	231
19-062990	BNE-6299	341	19-065878	BNE-6587	210	19-108988	BNE-A898	572	19-119939	BNE-B993	23	19-135328	BNE-D532	231
19-062990	BNE-6299	342	19-065885	BNE-6588	211	19-108988	BNE-A898	573	19-119939	BNE-B993	28	19-136592	BNE-D659	114
19-063164	BNE-6316	244	19-067346	BNE-6734	124	19-108988	BNE-A898	583	19-119939	BNE-B993	57	19-136622	BNE-D662	114
19-063164	BNE-6316	245	19-067346	BNE-6734	125	19-108995	BNE-A899	239	19-119939	BNE-B993	58	19-138381	BNE-D838	128
19-063164	BNE-6316	250	19-067803	BNE-6780	487	19-108995	BNE-A899	384	19-119939	BNE-B993	60	19-138381	BNE-D838	143
19-063171	BNE-6317	241	19-067803	BNE-6780	642	19-108995	BNE-A899	408	19-119939	BNE-B993	518	19-138404	BNE-D840	219
19-063188	BNE-6318	245	19-067834	BNE-6783	347	19-108995	BNE-A899	572	19-119939	BNE-B993	651	19-138411	BNE-D841	213
19-063188	BNE-6318	250	19-067971	BNE-6797	519	19-108995	BNE-A899	573	19-119939	BNE-B993	653	19-139333	BNE-D933	628
19-063195	BNE-6319	245	19-067971	BNE-6797	520	19-108995	BNE-A899	583	19-119939	BNE-B993	655	19-139333	BNE-D933	676
19-063195	BNE-6319	246	19-067971	BNE-6797	521	19-109299	BNE-A929	431	19-119939	BNE-B993	657	19-139951	BNE-D995	63
19-063195	BNE-6319	250	19-068022	BNE-6802	166	19-109299	BNE-A929	432	19-119939	BNE-B993	658	19-139951	BNE-D995	64
19-063201	BNE-6320	249	19-068022	BNE-6802	189	19-109497	BNE-A949	34	19-121369	BNE-C136	253	19-139968	BNE-D996	63
19-063218	BNE-6321	249	19-068022	BNE-6802	440	19-109497	BNE-A949	38	19-122472	BNE-C247	171	19-139968	BNE-D996	64
19-063225	BNE-6322	246	19-068022	BNE-6802	441	19-109497	BNE-A949	40	19-122472	BNE-C247	271	19-140025	BNE-E002	625
19-063225	BNE-6322	247	19-068121	BNE-6812	424	19-109510	BNE-A951	34	19-122472	BNE-C247	464	19-140032	BNE-E003	14
19-063225	BNE-6322	249	19-068121	BNE-6812	425	19-109510	BNE-A951	38	19-122496	BNE-C249	182	19-140032	BNE-E003	498
19-063225	BNE-6322	476	19-068138	BNE-6813	426	19-109510	BNE-A951	40	19-123622	BNE-C362	136	19-140032	BNE-E003	505
19-063225	BNE-6322	477	19-068138	BNE-6813	431	19-109565	BNE-A956	461	19-124551	BNE-C455	326	19-140032	BNE-E003	512
19-063249	BNE-6324	241	19-068138	BNE-6813	432	19-109572	BNE-A957	13	19-124568	BNE-C456	325	19-140032	BNE-E003	606
19-063249	BNE-6324	242	19-068145	BNE-6814	167	19-109572	BNE-A957	492	19-124568	BNE-C456	326	19-140032	BNE-E003	608
19-063256	BNE-6325	251	19-068145	BNE-6814	168	19-109572	BNE-A957	496	19-124681	BNE-C468	614	19-140032	BNE-E003	621
19-063263	BNE-6326	251	19-068565	BNE-6856	544	19-109572	BNE-A957	497	19-124681	BNE-C468	616	19-140032	BNE-E003	623
19-063270	BNE-6327	246	19-068572	BNE-6857	545	19-109572	BNE-A957	507	19-124681	BNE-C468	637	19-140032	BNE-E003	643
19-063270	BNE-6327	247	19-068633	BNE-6863	513	19-109572	BNE-A957	509	19-124681	BNE-C468	677	19-140049	BNE-E004	57
19-063287	BNE-6328	252	19-068633	BNE-6863	608	19-109572	BNE-A957	517	19-126203	BNE-C620	381	19-140049	BNE-E004	60
19-063294	BNE-6329	254	19-068633	BNE-6863	623	19-109572	BNE-A957	518	19-126203	BNE-C620	382	19-140049	BNE-E004	651
19-063300	BNE-6330	272	19-068756	BNE-6875	149	19-109572	BNE-A957	668	19-126203	BNE-C620	578	19-140049	BNE-E004	655
19-063324	BNE-6332	272	19-068756	BNE-6875	233	19-109572	BNE-A957	669	19-126395	BNE-C639	153	19-140049	BNE-E004	657
19-063348	BNE-6334	342	19-068756	BNE-6875	234	19-109589	BNE-A958	509	19-126395	BNE-C639	238	19-140056	BNE-E005	412
19-063348	BNE-6334	343	19-068756	BNE-6875	235	19-109589	BNE-A958	509	19-126395	BNE-C639	383	19-140056	BNE-E005	413
19-063379	BNE-6337	341	19-068756	BNE-6875	237	19-109589	BNE-A958	510	19-126395	BNE-C639	408	19-140056	BNE-E005	415
19-063386	BNE-6338	340	19-068756	BNE-6875	368	19-109589	BNE-A958	669	19-126395	BNE-C639	569	19-140056	BNE-E005	584
19-063386	BNE-6338	343	19-068756	BNE-6875	369	19-110547	BNE-B054	165	19-126395	BNE-C639	570	19-140056	BNE-E005	585
19-063386	BNE-6338	344	19-068756	BNE-6875	371	19-110547	BNE-B054	193	19-126395	BNE-C639	571	19-140056	BNE-E005	586
19-063386	BNE-6338	459	19-068756	BNE-6875	372	19-110547	BNE-B054	440	19-126395	BNE-C639	582	19-140087	BNE-E008	146
19-063393	BNE-6339	341	19-068756	BNE-6875	555	19-110912	BNE-B091	440	19-127439	BNE-C743	16	19-140087	BNE-E008	478
19-063409	BNE-6340	340	19-068756	BNE-6875	556	19-111131	BNE-B113	538	19-127439	BNE-C743	19	19-140087	BNE-E008	479
19-063409	BNE-6340	343	19-068756	BNE-6875	558	19-111131	BNE-B113	539	19-127439	BNE-C743	484	19-140100	BNE-E010	684
19-063409	BNE-6340	344	19-068756	BNE-6875	559	19-111131	BNE-B113	540	19-127439	BNE-C743	486	19-140100	BNE-E010	685
19-063416	BNE-6341	338	19-068756	BNE-6875	563	19-111728	BNE-B172	463	19-127439	BNE-C743	500	19-140100	BNE-E010	686
19-063416	BNE-6341	339	19-068763	BNE-6876	234	19-111780	BNE-B178	207	19-127439	BNE-C743	506	19-140100	BNE-E010	687
19-063416	BNE-6341	346	19-068763	BNE-6876	370	19-111780	BNE-B178	272	19-127439	BNE-C743	514	19-140391	BNE-E039	172
19-063423	BNE-6342	341	19-068763	BNE-6876	557	19-111797	BNE-B179	34	19-127439	BNE-C743	515	19-140391	BNE-E039	271
19-063423	BNE-6342	342	19-068848	BNE-6884	427	19-111797	BNE-B179	38	19-127439	BNE-C743	516	19-140391	BNE-E039	464
19-063430	BNE-6343	343	19-068855	BNE-6885	427	19-111797	BNE-B179	40	19-127439	BNE-C743	625	19-140407	BNE-E040	174
19-063447	BNE-6344	255	19-068862	BNE-6886	427	19-111803	BNE-B180	34	19-127439	BNE-C743	638	19-140407	BNE-E040	521
19-063447	BNE-6344	262	19-068862	BNE-6886	429	19-111803	BNE-B180	38	19-127439	BNE-C743	640	19-140414	BNE-E041	174
19-063447	BNE-6344	346	19-068879	BNE-6887	427	19-111803	BNE-B180	40	19-127439	BNE-C743	673	19-140414	BNE-E041	521
19-063478	BNE-6347	349	19-100050	BNE-A005	169	19-112763	BNE-B276	214	19-128146	BNE-C814	261	19-140605	BNE-E060	191
19-063485	BNE-6348	349	19-100067	BNE-A006	464	19-112862	BNE-B286	281	19-128153	BNE-C815	261	19-141619	BNE-E161	373
19-063492	BNE-6349	354	19-100180	BNE-A018	332	19-112862	BNE-B286	282	19-128160	BNE-C816	253	19-141619	BNE-E161	375
19-063492	BNE-6349	355	19-100180	BNE-A018	333	19-112893	BNE-B289	276	19-128177	BNE-C817	253	19-141619	BNE-E161	559
19-063508	BNE-6350	355	19-100180	BNE-A018	681	19-112893	BNE-B289	277	19-128191	BNE-C819	463	19-141619	BNE-E161	560
19-063553	BNE-6355	543	19-103044	BNE-A304	190	19-112909	BNE-B290	281	19-128238	BNE-C823	165	19-141626	BNE-E162	158
19-063553	BNE-6355	544	19-103112	BNE-A311	104	19-112909	BNE-B290	282	19-128238	BNE-C823	193	19-141626	BNE-E162	235
19-063560	BNE-6356	536	19-103112	BNE-A311	108	19-1								

Novo número de encomenda – Antigo número de encomenda



Novo	Velho	Página	Novo	Velho	Página	Novo	Velho	Página	Novo	Velho	Página	Novo	Velho	Página
19-144238	BNE-E423	87	19-158983	BNE-F898	139	19-171609	BNE-H160	53	19-197302		278	21-030413	PNE-3041	396
19-144948	BNE-E494	247	19-158983	BNE-F898	140	19-171609	BNE-H160	66	20-070007	BA5-7000	154	21-030413	PNE-3041	397
19-144948	BNE-E494	248	19-164472	BNE-G447	44	19-171616	BNE-H161	49	20-070014	BA5-7001	154	21-030413	PNE-3041	398
19-145266	BNE-E526	116	19-164472	BNE-G447	42	19-171616	BNE-H161	50	20-070274	BA5-7027	154	21-030413	PNE-3041	546
19-145297	BNE-E529	116	19-164472	BNE-G447	493	19-171616	BNE-H161	51	20-070281	BA5-7028	154	21-030413	PNE-3041	547
19-145563	BNE-E556	68	19-164489	BNE-G448	44	19-171616	BNE-H161	52	20-070434	BA3-7043	259	21-030413	PNE-3041	548
19-145563	BNE-E556	69	19-164489	BNE-G448	492	19-171616	BNE-H161	53	20-070441	BA5-7044	259	21-030413	PNE-3041	549
19-145570	BNE-E557	68	19-164489	BNE-G448	493	19-171623	BNE-H162	49	20-070502	BA3-7050	259	21-030413	PNE-3041	550
19-145570	BNE-E557	69	19-164588	BNE-G458	352	19-171623	BNE-H162	50	20-070519	BA5-7051	259	21-030413	PNE-3041	551
19-145570	BNE-E557	498	19-164687	BNE-G468	543	19-171623	BNE-H162	51	20-070540	BA5-7054	260	21-030420	PNE-3042	90
19-145570	BNE-E557	621	19-164786	BNE-G478	228	19-171623	BNE-H162	52	20-070557	BA5-7055	260	21-030437	PNE-3043	361
19-145686	BNE-E568	263	19-164915	BNE-G491	612	19-171623	BNE-H162	53	20-070632	BA5-7063	258	21-030437	PNE-3043	362
19-145686	BNE-E568	264	19-165349	BNE-G534	344	19-171814	BNE-H181	229	20-070649	BA5-7064	258	21-030437	PNE-3043	567
19-145747	BNE-E574	129	19-165479	BNE-G547	250	19-172644	BNE-H264	228	20-070748	BA5-7074	258	21-030444	PNE-3044	73
19-145754	BNE-E575	227	19-165486	BNE-G548	250	19-172644	BNE-H264	229	20-070779	BA5-7077	258	21-030444	PNE-3044	74
19-146119	BNE-E611	227	19-165530	BNE-G553	228	19-172651	BNE-H265	228	20-070816	BA5-7081	260	21-030444	PNE-3044	75
19-146171	BNE-E617	437	19-165530	BNE-G553	229	19-172651	BNE-H265	229	20-070823	BA5-7082	260	21-030444	PNE-3044	76
19-146171	BNE-E617	438	19-165547	BNE-G554	182	19-172682	BNE-H268	161	20-070830	BA5-7083	260	21-030444	PNE-3044	77
19-146188	BNE-E618	437	19-165554	BNE-G555	244	19-172682	BNE-H268	344	20-070847	BA5-7084	260	21-030444	PNE-3044	78
19-146188	BNE-E618	438	19-165646	BNE-G564	243	19-172682	BNE-H268	440	20-070854	BA5-7085	258	21-030468	PNE-3046	614
19-146782	BNE-E678	244	19-165967	BNE-G596	179	19-172743	BNE-H274	135	20-070861	BA3-7086	317	21-030468	PNE-3046	637
19-146799	BNE-E679	244	19-165998	BNE-G599	216	19-172859	BNE-H285	10	20-070878	BA3-7087	317	21-030475	PNE-3047	160
19-146973	BNE-E697	387	19-165998	BNE-G599	284	19-172903	BNE-H290	352	20-070885	BA5-7088	258	21-030475	PNE-3047	167
19-146973	BNE-E697	575	19-166278	BNE-G627	340	19-172903	BNE-H290	359	20-070915	BA3-7091	315	21-030475	PNE-3047	424
19-146980	BNE-E698	387	19-166278	BNE-G627	521	19-172910	BNE-H291	352	20-101893	BA3-A189	315	21-030499	PNE-3049	91
19-146980	BNE-E698	575	19-166384	BNE-G638	173	19-172910	BNE-H291	359	20-109097	BA3-A909	304	21-030499	PNE-3049	93
19-147024	BNE-E702	539	19-166384	BNE-G638	468	19-172996	BNE-H299	22	20-114411	BA5-B441	260	21-030505	PNE-3050	91
19-147024	BNE-E702	540	19-166445	BNE-G644	352	19-172996	BNE-H299	633	20-114428	BA5-B442	260	21-030505	PNE-3050	93
19-147093	BNE-E709	479	19-166452	BNE-G645	528	19-173177	BNE-H317	345	20-114435	BA5-B443	260	21-030505	PNE-3050	138
19-147093	BNE-E709	480	19-166766	BNE-G676	243	19-173559	BNE-H355	263	20-114497	BA5-B449	260	21-030512	PNE-3051	119
19-147291	BNE-E729	214	19-167046	BNE-G704	350	19-173580	BNE-H358	249	20-114503	BA5-B450	260	21-030512	PNE-3051	131
19-147291	BNE-E729	596	19-167060	BNE-G706	462	19-174204	BNE-H420	355	20-114510	BA5-B451	260	21-030529	PNE-3052	240
19-147659	BNE-E765	161	19-167084	BNE-G708	468	19-174211	BNE-H421	251	20-114527	BA5-B452	260	21-030529	PNE-3052	379
19-147659	BNE-E765	425	19-167367	BNE-G736	352	19-181424	BNE-6296	251	21-030246	PNE-3024	120	21-030529	PNE-3052	410
19-147659	BNE-E765	529	19-167985	BNE-G798	333	19-182841		216	21-030246	PNE-3024	121	21-030529	PNE-3052	411
19-148519	BNE-E851	399	19-167985	BNE-G798	681	19-183459		255	21-030253	PNE-3025	120	21-030529	PNE-3052	565
19-148519	BNE-E851	400	19-168203	BNE-G820	469	19-183473		255	21-030260	PNE-3026	232	21-030529	PNE-3052	567
19-148519	BNE-E851	577	19-168210	BNE-G821	528	19-183558		254	21-030260	PNE-3026	363	21-030529	PNE-3052	568
19-151069	BNE-F106	518	19-168388	BNE-G838	270	19-183558		256	21-030260	PNE-3026	364	21-030536	PNE-3053	601
19-151069	BNE-F106	519	19-168432	BNE-G843	543	19-183565		254	21-030260	PNE-3026	365	21-030536	PNE-3053	602
19-151069	BNE-F106	634	19-168487	BNE-G848	525	19-183565		256	21-030260	PNE-3026	366	21-030543	PNE-3054	600
19-151069	BNE-F106	659	19-168494	BNE-G849	525	19-183572		254	21-030260	PNE-3026	367	21-030543	PNE-3054	601
19-151069	BNE-F106	660	19-168555	BNE-G855	270	19-183572		256	21-030260	PNE-3026	551	21-030543	PNE-3054	602
19-151069	BNE-F106	661	19-168685	BNE-G868	167	19-183633		155	21-030260	PNE-3026	552	21-030543	PNE-3054	603
19-151083	BNE-F108	519	19-168685	BNE-G868	168	19-183633		240	21-030260	PNE-3026	553	21-030543	PNE-3054	604
19-151083	BNE-F108	659	19-168784	BNE-G878	360	19-183633		378	21-030260	PNE-3026	554	21-030543	PNE-3054	605
19-151083	BNE-F108	660	19-168784	BNE-G878	524	19-183633		562	21-030260	PNE-3026	563	21-030550	PNE-3055	265
19-151083	BNE-F108	661	19-168784	BNE-G878	525	19-183633		563	21-030314	PNE-3031	598	21-030567	PNE-3056	529
19-151113	BNE-F111	543	19-168784	BNE-G878	527	19-183664		387	21-030314	PNE-3031	599	21-030567	PNE-3056	533
19-151793	BNE-F179	253	19-168784	BNE-G878	546	19-183664		388	21-030314	PNE-3031	600	21-031090	PNE-3109	529
19-152608	BNE-F260	262	19-169163	BNE-G916	334	19-183664		575	21-030338	PNE-3033	609	21-031120	PNE-3112	133
19-152615	BNE-F261	359	19-169163	BNE-G916	335	19-183664		576	21-030338	PNE-3033	613	21-031137	PNE-3113	133
19-152615	BNE-F261	423	19-169163	BNE-G916	680	19-183749		630	21-030338	PNE-3033	637	21-031144	PNE-3114	133
19-152615	BNE-F261	475	19-169200	BNE-G920	6	19-183749		632	21-030338	PNE-3033	672	21-031182	PNE-3118	120
19-152615	BNE-F261	476	19-169200	BNE-G920	8	19-183862	BNE-H834	136	21-030338	PNE-3033	673	21-031182	PNE-3118	121
19-152615	BNE-F261	592	19-169200	BNE-G920	11	19-183916		140	21-030345	PNE-3034	71	21-031182	PNE-3118	124
19-152622	BNE-F262	263	19-169262	BNE-G926	156	19-184050	BNE-H837	23	21-030345	PNE-3034	611	21-031199	PNE-3119	120
19-152639	BNE-F263	263	19-169262	BNE-G926	173	19-184050	BNE-H837	28	21-030345	PNE-3034	612	21-031199	PNE-3119	121
19-152646	BNE-F264	263	19-169279	BNE-G927	333	19-184067	BNE-H887	58	21-030345	PNE-3034	662	21-031199	PNE-3119	124
19-152769	BNE-F276	88	19-169279	BNE-G927	334	19-184067	BNE-H887	60	21-030345	PNE-3034	663	21-031267	PNE-3126	482
19-152769	BNE-F276	89	19-169279	BNE-G927	679	19-184074	BNE-H817	137	21-030345	PNE-3034	664	21-031267	PNE-3126	483
19-152790	BNE-F279	88	19-169279	BNE-G927	680	19-184081	BNE-H816	137	21-030376	PNE-3037	380	21-031274	PNE-3127	483
19-152790	BNE-F279	89	19-169538	BNE-G953	6	19-184098	BNE-H818	137	21-030376	PNE-3037	400	21-031359	PNE-3135	535
19-153681	BNE-F368	262	19-169538	BNE-G953	8	19-184104		195	21-030376	PNE-3037	405	21-031359	PNE-3135	536
19-155876	BNE-F587	469	19-169538	BNE-G953	11	19-184104		216	21-030376	PNE-3037	565	21-031366	PNE-3136	529
19-156316	BNE-F631	344	19-169965	BNE-G996	262	19-184128		256	21-030376	PNE-3037	580	21-031366	PNE-3136	530
19-156378	BNE-F637	528	19-170084	BNE-H008	70	19-184135		256	21-030376	PNE-3037	591	21-031373	PNE-3137	535
19-156545	BNE-F654	271	19-170206	BNE-H020	148	19-184142		345	21-030383	PNE-3038	533	21-031373	PNE-3137	536
19-156545	BNE-F654	360	19-170206	BNE-H020	149	19-184180		540	21-030383	PNE-3038	534	21-031373	PNE-3137	537
19-156545	BNE-F654	526	19-170206	BNE-H020	215	19-184180		541	21-030383	PNE-3038	535	21-031380	PNE-3138	535
19-156545	BNE-F654	546	19-170206	BNE-H020	220	19-189291		166	21-030390	PNE-3039	54	21-031380	PNE-3138	536
19-156699	BNE-F669	612	19-170206	BNE-H020	221	19-189291		183	21-030390	PNE-3039	56	21-031380	PNE-3138	537
19-158150	BNE-F815	545	19-170206	BNE-H020	227	19-189291		188	21-030390	PNE-3039	65	21-031397	PNE-3139	530
19-158198	BNE-F819	351	19-170206	BNE-H020	597	19-189291		440	21-030390	PNE-3039	79	21-031403	PNE-3140	53



Novo número de encomenda – Antigo número de encomenda

Novo	Velho	Página	Novo	Velho	Página	Novo	Velho	Página	Novo	Velho	Página	Novo	Velho	Página
22-002525	V36-0252	7	22-040657	VNE-4065	170	22-041081	VNE-4108	475	22-044105	VN2-4410	285	22-045546	VNE-4554	272
22-003614	V36-0361	306	22-040657	VNE-4065	431	22-041098	VNE-4109	475	22-044150	VNE-4415	98	22-045553	VNE-4555	207
22-003614	V36-0361	307	22-040657	VNE-4065	432	22-041128	VNE-4112	460	22-044150	VNE-4415	94	22-045553	VNE-4555	209
22-003614	V36-0361	308	22-040664	VNE-4066	169	22-041135	VNE-4113	201	22-044167	VNE-4416	94	22-045560	VNE-4556	204
22-003614	V36-0361	309	22-040664	VNE-4066	170	22-041135	VNE-4113	202	22-044167	VNE-4416	98	22-045560	VNE-4556	205
22-003614	V36-0361	310	22-040664	VNE-4066	431	22-041135	VNE-4113	203	22-044174	VNE-4417	95	22-045560	VNE-4556	206
22-003621	V36-0362	288	22-040664	VNE-4066	432	22-041135	VNE-4113	205	22-044174	VNE-4417	98	22-045560	VNE-4556	207
22-003645	V36-0364	324	22-040671	VNE-4067	169	22-041135	VNE-4113	222	22-044181	VNE-4418	95	22-045584	VNE-4558	217
22-003652	V36-0365	288	22-040688	VNE-4068	169	22-041142	VNE-4114	488	22-044181	VNE-4418	98	22-045607	VNE-4560	217
22-003652	V36-0365	307	22-040695	VNE-4069	440	22-041142	VNE-4114	494	22-044198	VNE-4419	94	22-045621	VNE-4562	218
22-003652	V36-0365	308	22-040701	VNE-4070	440	22-041142	VNE-4114	504	22-044198	VNE-4419	97	22-045621	VNE-4562	217
22-003652	V36-0365	309	22-040718	VNE-4071	223	22-041142	VNE-4114	614	22-044198	VNE-4419	98	22-045621	VNE-4562	218
22-003652	V36-0365	310	22-040756	VNE-4075	189	22-041142	VNE-4114	616	22-044198	VNE-4419	100	22-045638	VNE-4563	341
22-003652	V36-0365	311	22-040756	VNE-4075	503	22-041142	VNE-4114	618	22-044198	VNE-4419	101	22-045669	VNE-4566	161
22-003737	V36-0373	495	22-040763	VNE-4076	188	22-041142	VNE-4114	637	22-044204	VNE-4420	94	22-045669	VNE-4566	167
22-003737	V36-0373	504	22-040763	VNE-4076	189	22-041142	VNE-4114	638	22-044204	VNE-4420	97	22-045669	VNE-4566	168
22-003737	V36-0373	617	22-040763	VNE-4076	494	22-041142	VNE-4114	677	22-044204	VNE-4420	98	22-045669	VNE-4566	431
22-003737	V36-0373	619	22-040763	VNE-4076	502	22-041159	VNE-4115	201	22-044204	VNE-4420	100	22-045669	VNE-4566	441
22-003737	V36-0373	678	22-040763	VNE-4076	503	22-041159	VNE-4115	202	22-044204	VNE-4420	101	22-045669	VNE-4566	442
22-003799	V36-0379	95	22-040770	VNE-4077	205	22-041159	VNE-4115	203	22-044389	VN3-4438	125	22-045676	VNE-4567	161
22-003799	V36-0379	98	22-040787	VNE-4078	205	22-041159	VNE-4115	205	22-044389	VN3-4438	127	22-045676	VNE-4567	167
22-003805	V36-0380	95	22-040787	VNE-4078	206	22-041159	VNE-4115	222	22-044396	VN3-4439	125	22-045676	VNE-4567	168
22-003805	V36-0380	98	22-040794	VNE-4079	194	22-041166	VNE-4116	460	22-044402	VN3-4440	125	22-045676	VNE-4567	431
22-003812	V36-0381	95	22-040794	VNE-4079	687	22-041173	VNE-4117	193	22-044402	VN3-4440	127	22-045676	VNE-4567	441
22-003812	V36-0381	98	22-040800	VNE-4080	183	22-041180	VNE-4118	494	22-044419	VN3-4441	125	22-045676	VNE-4567	442
22-003829	V36-0382	95	22-040800	VNE-4080	194	22-041180	VNE-4118	502	22-044419	VN3-4441	127	22-045683	VNE-4568	436
22-003829	V36-0382	98	22-040817	VNE-4081	183	22-041203	VNE-4120	468	22-044587	VNE-4458	529	22-045683	VNE-4568	437
22-004062	V36-0406	648	22-040817	VNE-4081	194	22-041210	VNE-4121	502	22-044761	VNE-4476	487	22-045706	VNE-4570	483
22-004062	V36-0406	650	22-040817	VNE-4081	230	22-041210	VNE-4121	503	22-044761	VNE-4476	498	22-045713	VNE-4571	483
22-004062	V36-0406	672	22-040824	VNE-4082	86	22-041227	VNE-4122	616	22-044761	VNE-4476	504	22-045720	VNE-4572	510
22-031167	PNE-3116	23	22-040824	VNE-4082	183	22-041227	VNE-4122	678	22-044761	VNE-4476	609	22-045720	VNE-4572	511
22-031167	PNE-3116	28	22-040824	VNE-4082	194	22-041234	VNE-4123	610	22-044761	VNE-4476	610	22-045737	VNE-4573	511
22-031167	PNE-3116	29	22-040824	VNE-4082	195	22-041234	VNE-4123	648	22-044761	VNE-4476	642	22-045744	VNE-4574	14
22-031167	PNE-3116	57	22-040824	VNE-4082	230	22-041234	VNE-4123	649	22-044761	VNE-4476	665	22-045744	VNE-4574	178
22-031167	PNE-3116	58	22-040824	VNE-4082	265	22-041234	VNE-4123	650	22-044761	VNE-4476	667	22-045744	VNE-4574	498
22-031167	PNE-3116	60	22-040831	VNE-4083	470	22-041234	VNE-4123	672	22-044792	VNE-4479	469	22-045744	VNE-4574	505
22-031167	PNE-3116	651	22-040831	VNE-4083	471	22-041241	VNE-4124	206	22-044808	VNE-4480	402	22-045744	VNE-4574	512
22-031167	PNE-3116	653	22-040848	VNE-4084	86	22-041241	VNE-4124	208	22-044808	VNE-4480	403	22-045744	VNE-4574	513
22-031204	PNE-3120	400	22-040848	VNE-4084	265	22-041258	VNE-4125	477	22-044808	VNE-4480	579	22-045744	VNE-4574	606
22-031204	PNE-3120	401	22-040855	VNE-4085	199	22-041265	VNE-4126	477	22-044808	VNE-4480	580	22-045744	VNE-4574	608
22-031204	PNE-3120	406	22-040862	VNE-4086	199	22-041296	V36-4129	202	22-044815	VNE-4481	351	22-045744	VNE-4574	620
22-031204	PNE-3120	466	22-040862	VNE-4086	200	22-041296	V36-4129	224	22-044822	VNE-4482	351	22-045744	VNE-4574	621
22-031204	PNE-3120	566	22-040862	VNE-4086	221	22-041296	V36-4129	225	22-044839	VNE-4483	181	22-045744	VNE-4574	623
22-040039	V36-4003	192	22-040879	VNE-4087	185	22-041296	V36-4129	226	22-044839	VNE-4483	190	22-045744	VNE-4574	643
22-040039	V36-4003	266	22-040879	VNE-4087	502	22-041302	V36-4130	225	22-044969	VNE-4496	356	22-045751	VNE-4575	14
22-040046	V36-4004	169	22-040879	VNE-4087	503	22-041364	V36-4136	664	22-044969	VNE-4496	357	22-045751	VNE-4575	498
22-040053	V36-4005	169	22-040886	VNE-4088	206	22-041364	V36-4136	666	22-044976	VNE-4497	356	22-045751	VNE-4575	505
22-040077	V36-4007	95	22-040893	VNE-4089	199	22-041364	V36-4136	667	22-044976	VNE-4497	357	22-045751	VNE-4575	512
22-040077	V36-4007	97	22-040893	VNE-4089	200	22-041371	V36-4137	664	22-044983	VNE-4498	356	22-045751	VNE-4575	606
22-040077	V36-4007	98	22-040893	VNE-4089	221	22-041371	V36-4137	666	22-044983	VNE-4498	357	22-045751	VNE-4575	608
22-040077	V36-4007	100	22-040909	VNE-4090	153	22-041371	V36-4137	667	22-044990	VNE-4499	356	22-045751	VNE-4575	621
22-040084	V36-4008	95	22-040909	VNE-4090	154	22-041401	VN3-4140	182	22-044990	VNE-4499	357	22-045751	VNE-4575	623
22-040084	V36-4008	97	22-040909	VNE-4090	238	22-041760	VN3-4176	324	22-045010	VNE-4501	488	22-045751	VNE-4575	643
22-040084	V36-4008	98	22-040909	VNE-4090	380	22-041852	VN3-4185	179	22-045010	VNE-4501	489	22-045768	VNE-4576	648
22-040084	V36-4008	100	22-040909	VNE-4090	381	22-041852	VN3-4185	180	22-045010	VNE-4501	490	22-045768	VNE-4576	649
22-040091	V36-4009	95	22-040909	VNE-4090	382	22-041982	VN3-4198	179	22-045010	VNE-4501	491	22-045768	VNE-4576	650
22-040091	V36-4009	97	22-040909	VNE-4090	383	22-041982	VN3-4198	180	22-045010	VNE-4501	492	22-045768	VNE-4576	671
22-040091	V36-4009	100	22-040909	VNE-4090	384	22-042552	VN7-4255	186	22-045010	VNE-4501	494	22-045768	VNE-4576	672
22-040091	V36-4009	101	22-040909	VNE-4090	408	22-042569	VN7-4256	186	22-045010	VNE-4501	496	22-045799	VNE-4579	596
22-040091	V36-4009	138	22-040909	VNE-4090	569	22-042750	VN7-4275	179	22-045010	VNE-4501	498	22-045799	VNE-4579	603
22-040107	V36-4010	95	22-040909	VNE-4090	570	22-042767	VN7-4276	179	22-045010	VNE-4501	504	22-045874	VNE-4587	412
22-040107	V36-4010	97	22-040909	VNE-4090	571	22-043016	VN3-4301	180	22-045010	VNE-4501	616	22-045874	VNE-4587	413
22-040107	V36-4010	100	22-040909	VNE-4090	578	22-043023	VN3-4302	180	22-045010	VNE-4501	618	22-045874	VNE-4587	415
22-040107	V36-4010	101	22-040909	VNE-4090	579	22-043085	VN3-4308	648	22-045010	VNE-4501	619	22-045874	VNE-4587	584
22-040107	V36-4010	138	22-040909	VNE-4090	582	22-043085	VN3-4308	650	22-045010	VNE-4501	624	22-045874	VNE-4587	585
22-040152	V36-4015	596	22-040916	VNE-4091	161	22-043085	VN3-4308	672	22-045010	VNE-4501	664	22-045874	VNE-4587	586
22-040152	V36-4015	603	22-040916	VNE-4091	167	22-043092	VN3-4309	648	22-045010	VNE-4501	667	22-045881	VNE-4588	412
22-040213	V36-4021	169	22-040916	VNE-4091	425	22-043092	VN3-4309	649	22-045010	VNE-4501	678	22-045881	VNE-4588	413
22-040220	V36-4022	169	22-040916	VNE-4091	426	22-043092	VN3-4309	650	22-045027	VNE-4502	488	22-045881	VNE-4588	415
22-040237	V36-4023	488	22-040916	VNE-4091	435	22-043092	VN3-4309	671	22-045027	VNE-4502	491	22-045881	VNE-4588	584
22-040237	V36-4023	489	22-040916	VNE-4091	436	22-043092	VN3-4309	672	22-045027	VNE-4502	494	22-045881	VNE-4588	585
22-040237	V36-4023</													

Novo número de encomenda – Antigo número de encomenda



Novo	Velho	Página	Novo	Velho	Página	Novo	Velho	Página	Novo	Velho	Página	Novo	Velho	Página
22-046765	VNE-4676	184	22-047724	VNE-4772	280	22-048912	VNE-4891	273	22-049575	VNE-4957	534	22-053596	VNE-5359	258
22-046772	VNE-4677	182	22-047724	VNE-4772	281	22-048912	VNE-4891	274	22-049582	VNE-4958	529	22-053602	VNE-5360	258
22-046772	VNE-4677	267	22-047755	VNE-4775	338	22-048929	VNE-4892	273	22-049599	VNE-4959	529	22-053619	VNE-5361	258
22-046789	VNE-4678	182	22-047762	VNE-4776	338	22-048929	VNE-4892	274	22-049605	VNE-4960	538	22-053626	VNE-5362	258
22-046789	VNE-4678	267	22-047762	VNE-4776	338	22-048936	VNE-4893	273	22-049612	VNE-4961	538	22-059543	VNE-5954	530
22-046796	VNE-4679	215	22-047762	VNE-4776	339	22-048936	VNE-4893	274	22-049629	VNE-4962	528	22-059543	VNE-5954	531
22-046796	VNE-4679	484	22-047779	VNE-4777	343	22-048943	VNE-4894	274	22-049636	VNE-4963	528	22-059543	VNE-5954	532
22-046796	VNE-4679	674	22-047779	VNE-4777	344	22-048943	VNE-4894	275	22-049698	VNE-4969	285	22-059550	VNE-5955	530
22-046802	VNE-4680	338	22-047786	VNE-4778	343	22-048943	VNE-4894	276	22-050106	VNE-5010	176	22-059550	VNE-5955	531
22-046802	VNE-4680	339	22-047786	VNE-4778	344	22-048950	VNE-4895	274	22-050113	VNE-5011	176	22-059550	VNE-5955	532
22-046802	VNE-4680	594	22-047793	VNE-4779	340	22-048950	VNE-4895	275	22-050120	VNE-5012	174	22-100300	VNE-A003	169
22-046819	VNE-4681	338	22-047793	VNE-4779	342	22-048950	VNE-4895	276	22-050137	VNE-5013	174	22-100047	VNE-A004	169
22-046819	VNE-4681	339	22-047793	VNE-4779	343	22-048967	VNE-4896	275	22-051189	VNE-5118	468	22-100177	VNE-A017	124
22-046819	VNE-4681	594	22-047816	VNE-4781	342	22-048967	VNE-4896	276	22-051196	VNE-5119	468	22-100177	VNE-A017	126
22-046826	VNE-4682	437	22-047823	VNE-4782	255	22-048974	VNE-4897	275	22-051202	VNE-5120	468	22-100412	VN3-A041	288
22-046833	VNE-4683	437	22-047823	VNE-4782	262	22-048974	VNE-4897	276	22-051219	VNE-5121	209	22-100436	VN3-A043	307
22-046840	VNE-4684	465	22-047823	VNE-4782	346	22-048981	VNE-4898	283	22-051219	VNE-5121	210	22-100436	VN3-A043	308
22-046840	VNE-4684	466	22-047847	VNE-4784	340	22-048981	VNE-4898	283	22-051219	VNE-5121	211	22-100436	VN3-A043	309
22-046857	VNE-4685	466	22-047847	VNE-4784	459	22-049001	VNE-4900	279	22-051226	VNE-5122	209	22-100436	VN3-A043	310
22-046864	VNE-4686	463	22-047854	VNE-4785	340	22-049018	VNE-4901	279	22-051226	VNE-5122	210	22-100436	VN3-A043	311
22-046871	VNE-4687	463	22-047854	VNE-4785	459	22-049025	VNE-4902	279	22-051226	VNE-5122	211	22-102089	VNE-A208	461
22-046871	VNE-4687	464	22-047885	VNE-4788	350	22-049032	VNE-4903	279	22-051707	VN7-5170	104	22-102348	VNE-A234	520
22-046888	VNE-4688	463	22-047892	VNE-4789	350	22-049032	VNE-4903	280	22-051714	VN7-5171	104	22-102621	VNE-A262	467
22-047229	VNE-4722	176	22-047922	VNE-4792	354	22-049032	VNE-4903	283	22-051813	VNE-5181	179	22-102621	VN7-A262	468
22-047229	VNE-4722	177	22-047939	VNE-4793	354	22-049049	VNE-4904	280	22-051813	VNE-5181	180	22-102645	VN7-A264	467
22-047236	VNE-4723	176	22-047946	VNE-4794	347	22-049049	VNE-4904	283	22-051813	VNE-5181	192	22-102645	VN7-A264	468
22-047236	VNE-4723	177	22-047946	VNE-4794	357	22-049056	VNE-4905	280	22-052261	VNE-5226	519	22-103093	VNE-A309	102
22-047243	VNE-4724	177	22-047946	VNE-4794	358	22-049063	VNE-4906	280	22-052261	VNE-5226	520	22-103093	VNE-A309	105
22-047250	VNE-4725	177	22-047953	VNE-4795	347	22-049070	VNE-4907	275	22-052261	VNE-5226	521	22-103093	VNE-A309	107
22-047267	VNE-4726	176	22-047953	VNE-4795	357	22-049087	VNE-4908	275	22-052544	VNE-5254	4	22-103093	VNE-A309	108
22-047274	VNE-4727	176	22-047953	VNE-4795	358	22-049094	VNE-4909	275	22-052544	VNE-5254	5	22-103093	VNE-A309	143
22-047281	VNE-4728	244	22-047960	VNE-4796	349	22-049100	VNE-4910	275	22-052544	VNE-5254	9	22-103109	VNE-A310	102
22-047281	VNE-4728	245	22-047977	VNE-4797	349	22-049117	VNE-4911	279	22-052551	VNE-5255	4	22-103109	VNE-A310	105
22-047281	VNE-4728	250	22-047984	VNE-4798	349	22-049117	VNE-4911	280	22-052551	VNE-5255	5	22-103109	VNE-A310	107
22-047298	VNE-4729	244	22-047991	VNE-4799	349	22-049131	VNE-4913	280	22-052551	VNE-5255	9	22-103109	VNE-A310	108
22-047298	VNE-4729	245	22-048028	VNE-4802	524	22-049131	VNE-4913	281	22-052568	VN3-5256	450	22-103109	VNE-A310	143
22-047298	VNE-4729	250	22-048035	VNE-4803	524	22-049148	VNE-4914	279	22-052568	VN3-5256	451	22-103130	VNE-A313	102
22-047304	VNE-4730	249	22-048042	VNE-4804	524	22-049155	VNE-4915	279	22-052698	VNE-5269	545	22-103130	VNE-A313	105
22-047304	VNE-4730	477	22-048059	VNE-4805	524	22-049162	VNE-4916	279	22-052704	VNE-5270	544	22-103130	VNE-A313	107
22-047311	VNE-4731	249	22-048066	VNE-4806	524	22-049179	VNE-4917	347	22-052728	VN3-5272	450	22-103130	VNE-A313	108
22-047311	VNE-4731	477	22-048073	VNE-4807	524	22-049179	VNE-4917	357	22-052728	VN3-5272	451	22-103147	VNE-A314	102
22-047328	VNE-4732	253	22-048080	VNE-4808	522	22-049179	VNE-4917	358	22-052810	VN7-5281	103	22-103147	VNE-A314	105
22-047328	VNE-4732	254	22-048097	VNE-4809	522	22-049186	VNE-4918	347	22-052810	VN7-5281	105	22-103147	VNE-A314	107
22-047328	VNE-4732	255	22-048103	VNE-4810	526	22-049186	VNE-4918	357	22-052810	VN7-5281	108	22-103147	VNE-A314	108
22-047335	VNE-4733	253	22-048110	VNE-4811	526	22-049186	VNE-4918	358	22-052827	VN7-5282	103	22-104885	VN7-A488	139
22-047335	VNE-4733	254	22-048141	VNE-4814	527	22-049193	VNE-4919	353	22-052827	VN7-5282	105	22-104892	VN7-A489	139
22-047335	VNE-4733	255	22-048158	VNE-4815	527	22-049193	VNE-4919	354	22-052827	VN7-5282	108	22-105349	VNE-A534	186
22-047342	VNE-4734	252	22-048165	VNE-4816	543	22-049209	VNE-4920	353	22-052834	VN7-5283	12	22-105356	VNE-A535	186
22-047359	VNE-4735	252	22-048172	VNE-4817	543	22-049209	VNE-4920	354	22-052834	VN7-5283	103	22-105356	VNE-A535	187
22-047366	VNE-4736	254	22-048189	VNE-4818	537	22-049216	VNE-4921	347	22-052834	VN7-5283	105	22-105813	VNE-A581	14
22-047373	VNE-4737	262	22-048189	VNE-4818	538	22-049216	VNE-4921	357	22-052834	VN7-5283	109	22-105813	VNE-A581	492
22-047373	VNE-4737	272	22-048196	VNE-4819	537	22-049216	VNE-4921	358	22-052841	VN7-5284	12	22-105813	VNE-A581	496
22-047380	VNE-4738	262	22-048196	VNE-4819	538	22-049223	VNE-4922	347	22-052841	VN7-5284	103	22-105813	VNE-A581	507
22-047380	VNE-4738	272	22-048202	VNE-4820	530	22-049223	VNE-4922	357	22-052841	VN7-5284	105	22-105813	VNE-A581	508
22-047397	VNE-4739	272	22-048202	VNE-4820	531	22-049223	VNE-4922	358	22-052841	VN7-5284	109	22-105813	VNE-A581	509
22-047410	VNE-4741	273	22-048202	VNE-4820	532	22-049230	VNE-4923	357	22-052919	VNE-5291	470	22-105813	VNE-A581	510
22-047427	VNE-4742	273	22-048219	VNE-4821	530	22-049230	VNE-4923	358	22-052940	VNE-5294	427	22-105813	VNE-A581	517
22-047434	VNE-4743	273	22-048219	VNE-4821	531	22-049254	VNE-4925	354	22-052957	VNE-5295	161	22-105813	VNE-A581	518
22-047434	VNE-4743	274	22-048219	VNE-4821	532	22-049261	VNE-4926	354	22-052957	VNE-5295	427	22-105813	VNE-A581	518
22-047441	VNE-4744	273	22-048226	VNE-4822	544	22-049278	VNE-4927	524	22-052957	VNE-5295	429	22-105813	VNE-A581	668
22-047441	VNE-4744	274	22-048233	VNE-4823	544	22-049285	VNE-4928	524	22-052964	VNE-5296	161	22-105813	VNE-A581	669
22-047458	VNE-4745	273	22-048264	VNE-4826	542	22-049292	VNE-4929	522	22-052964	VNE-5296	427	22-106605	VNE-A660	158
22-047458	VNE-4745	274	22-048264	VNE-4826	543	22-049308	VNE-4930	522	22-052964	VNE-5296	429	22-106605	VNE-A660	241
22-047465	VNE-4746	273	22-048271	VNE-4827	542	22-049315	VNE-4931	524	22-052971	VNE-5297	427	22-106605	VNE-A660	421
22-047465	VNE-4746	274	22-048271	VNE-4827	543	22-049322	VNE-4932	524	22-052988	VNE-5298	427	22-106605	VNE-A660	592
22-047472	VNE-4747	274	22-048301	VNE-4830	530	22-049339	VNE-4933	524	22-053039	VN7-5303	108	22-106612	VNE-A661	158
22-047472	VNE-4747	275	22-048301	VNE-4830	531	22-049346	VNE-4934	524	22-053046	VN7-5304	108	22-106612	VNE-A661	241
22-047472	VNE-4747	276	22-048301	VNE-4830	532	22-049384	VNE-4938	535	22-053060	VNE-5306	149	22-106612	VNE-A661	421
22-047489	VNE-4748	274	22-048301	VNE-4830	533	22-049384	VNE-4938	536	22-053060	VNE-5306	233	22-106612	VNE-A661	592
22-047489	VNE-4748	275	22-048318	VNE-4831	530	22-049384	VNE-4938	537	22-053060	VNE-5306	234	22-106735	VN7-A673	469
22-047489	VNE-4748	276	22-048318	VNE-4831	531	22-049391	VNE-4939	535	22-053060	VNE-5306	235	22-106742	VN7-A674	469
22-047496	VNE-4749	275	22-048318	VNE-4831	532	22-049391	VNE-4939							



Novo número de encomenda – Antigo número de encomenda

Novo	Velho	Página	Novo	Velho	Página	Novo	Velho	Página	Novo	Velho	Página	Novo	Velho	Página
22-111111	VNE-B111	538	22-119315	VNE-B931	185	22-138361	VNE-D836	143	22-141606	VNE-E160	593	22-151780	VNE-F178	253
22-111111	VNE-B111	539	22-119315	VNE-B931	190	22-138392	VNE-D839	148	22-141705	VNE-E170	292	22-152749	VNE-F274	88
22-111111	VNE-B111	540	22-120199	VNE-C019	594	22-138392	VNE-D839	218	22-141705	VNE-E170	294	22-152749	VNE-F274	89
22-111128	VNE-B112	538	22-120205	VNE-C020	594	22-138392	VNE-D839	219	22-141705	VNE-E170	295	22-152756	VNE-F275	88
22-111128	VNE-B112	539	22-120335	VN7-C033	287	22-138712	VNE-D871	537	22-141705	VNE-E170	300	22-152756	VNE-F275	89
22-111128	VNE-B112	540	22-121349	VNE-C134	253	22-138712	VNE-D871	538	22-141705	VNE-E170	302	22-152770	VNE-F277	88
22-111715	VNE-B171	463	22-121356	VNE-C135	253	22-138729	VNE-D872	537	22-141705	VNE-E170	303	22-152770	VNE-F277	89
22-111760	VNE-B176	207	22-122469	VNE-C246	171	22-138729	VNE-D872	538	22-142429	VN3-E242	685	22-152787	VNE-F278	88
22-111760	VNE-B176	272	22-122469	VNE-C246	172	22-139122	VNE-D912	165	22-142429	VN3-E242	686	22-152787	VNE-F278	89
22-111777	VNE-B177	207	22-122469	VNE-C246	271	22-139122	VNE-D912	193	22-142429	VN3-E242	687	22-153739	VN7-F373	286
22-111777	VNE-B177	272	22-122469	VNE-C246	464	22-139122	VNE-D912	267	22-142436	VN3-E243	685	22-153746	VN7-F374	286
22-112743	VNE-B274	214	22-122483	VNE-C248	182	22-139122	VNE-D912	440	22-142436	VN3-E243	686	22-153753	VN7-F375	286
22-112750	VNE-B275	214	22-123404	VNE-C340	333	22-139184	VNE-D918	16	22-142436	VN3-E243	687	22-153753	VN7-F375	287
22-112774	VNE-B277	253	22-123404	VNE-C340	681	22-139184	VNE-D918	19	22-143358	VNE-E335	227	22-153760	VN7-F376	286
22-112781	VNE-B278	253	22-123411	VNE-C341	332	22-139184	VNE-D918	484	22-143358	VNE-E335	227	22-153777	VN7-F377	286
22-112798	VNE-B279	253	22-123411	VNE-C341	333	22-139184	VNE-D918	486	22-143372	VNE-E337	227	22-153784	VN7-F378	287
22-112804	VNE-B280	253	22-123411	VNE-C341	681	22-139184	VNE-D918	500	22-143389	VNE-E338	227	22-153791	VN7-F379	287
22-112811	VNE-B281	147	22-123602	VNE-C360	136	22-139184	VNE-D918	506	22-144249	VNE-E424	87	22-155344	VNE-F534	595
22-112811	VNE-B281	148	22-123619	VNE-C361	136	22-139184	VNE-D918	514	22-144256	VNE-E425	87	22-155344	VNE-F534	597
22-112811	VNE-B281	212	22-127426	VNE-C742	461	22-139184	VNE-D918	516	22-144263	VNE-E426	87	22-156358	VNE-F635	528
22-112811	VNE-B281	213	22-128188	VNE-C818	463	22-139184	VNE-D918	625	22-144270	VNE-E427	87	22-156365	VNE-F636	528
22-112811	VNE-B281	214	22-128188	VNE-C818	469	22-139184	VNE-D918	638	22-144928	VNE-E492	247	22-156655	VNE-F665	469
22-112811	VNE-B281	276	22-128201	VNE-C820	252	22-139184	VNE-D918	640	22-144928	VNE-E492	248	22-156662	VNE-F666	469
22-112811	VNE-B281	277	22-128218	VNE-C821	252	22-139191	VNE-D919	16	22-144935	VNE-E493	247	22-156679	VNE-F667	344
22-112811	VNE-B281	278	22-128225	VNE-C822	165	22-139191	VNE-D919	19	22-144935	VNE-E493	248	22-158390	VNE-F839	469
22-112811	VNE-B281	593	22-128225	VNE-C822	193	22-139191	VNE-D919	484	22-145246	VNE-E524	116	22-158444	VNE-F844	283
22-112811	VNE-B281	594	22-128225	VNE-C822	267	22-139191	VNE-D919	486	22-145253	VNE-E525	116	22-158451	VNE-F845	283
22-112811	VNE-B281	595	22-128225	VNE-C822	440	22-139191	VNE-D919	500	22-145277	VNE-E527	116	22-158475	VNE-F847	183
22-112811	VNE-B281	596	22-128249	VNE-C824	440	22-139191	VNE-D919	506	22-145284	VNE-E528	116	22-158475	VNE-F847	187
22-112880	VNE-B288	147	22-128256	VNE-C825	440	22-139191	VNE-D919	514	22-145550	VNE-E555	68	22-158475	VNE-F847	188
22-112880	VNE-B288	148	22-128287	VNE-C828	184	22-139191	VNE-D919	516	22-145550	VNE-E555	69	22-158475	VNE-F847	385
22-112880	VNE-B288	212	22-128300	VNE-C830	331	22-139191	VNE-D919	625	22-145550	VNE-E555	498	22-158475	VNE-F847	386
22-112880	VNE-B288	213	22-131492	VNE-D149	464	22-139191	VNE-D919	638	22-145550	VNE-E555	621	22-158475	VNE-F847	574
22-112880	VNE-B288	214	22-131607	VNE-D160	16	22-139191	VNE-D919	640	22-145697	VNE-E569	521	22-158482	VNE-F848	183
22-112880	VNE-B288	276	22-131607	VNE-D160	19	22-139191	VNE-D919	673	22-146809	VNE-E680	161	22-158482	VNE-F848	187
22-112880	VNE-B288	277	22-131607	VNE-D160	22	22-139320	VNE-D932	634	22-146809	VNE-E680	425	22-158482	VNE-F848	188
22-112880	VNE-B288	278	22-131607	VNE-D160	484	22-139320	VNE-D932	676	22-146809	VNE-E680	529	22-158482	VNE-F848	385
22-112880	VNE-B288	593	22-131607	VNE-D160	486	22-139924	VNE-D992	148	22-146816	VNE-E681	161	22-158482	VNE-F848	386
22-112880	VNE-B288	594	22-131607	VNE-D160	500	22-139924	VNE-D992	218	22-146816	VNE-E681	425	22-158482	VNE-F848	574
22-112880	VNE-B288	595	22-131607	VNE-D160	506	22-139924	VNE-D992	219	22-146816	VNE-E681	529	22-158819	VNE-F881	138
22-112880	VNE-B288	596	22-131607	VNE-D160	514	22-139931	VNE-D993	102	22-147073	VNE-E707	479	22-158819	VNE-F881	139
22-113108	VNE-B310	180	22-131607	VNE-D160	515	22-139931	VNE-D993	104	22-147073	VNE-E707	480	22-158826	VNE-F882	138
22-113108	VNE-B310	190	22-131607	VNE-D160	610	22-139931	VNE-D993	105	22-147080	VNE-E708	479	22-158826	VNE-F882	139
22-113108	VNE-B310	191	22-131607	VNE-D160	625	22-139931	VNE-D993	107	22-147080	VNE-E708	480	22-158857	VNE-F885	262
22-113108	VNE-B310	266	22-131607	VNE-D160	628	22-139931	VNE-D993	108	22-147448	VNE-E744	450	22-158864	VNE-F886	262
22-113115	VNE-B311	163	22-131607	VNE-D160	633	22-139931	VNE-D993	143	22-147448	VNE-E744	451	22-158901	VN3-F890	181
22-113115	VNE-B311	164	22-131607	VNE-D160	634	22-139948	VNE-D994	102	22-147455	VN7-E745	452	22-158901	VN3-F890	190
22-113115	VNE-B311	433	22-131607	VNE-D160	638	22-139948	VNE-D994	104	22-147455	VN7-E745	453	22-158901	VN3-F890	191
22-113115	VNE-B311	434	22-131607	VNE-D160	640	22-139948	VNE-D994	105	22-147462	VN7-E746	452	22-158901	VN3-F890	266
22-113115	VNE-B311	435	22-131614	VNE-D161	16	22-139948	VNE-D994	107	22-147462	VN7-E746	453	22-158918	VN3-F891	181
22-113313	VNE-B331	457	22-131614	VNE-D161	19	22-139948	VNE-D994	108	22-147493	VN7-E749	452	22-158918	VN3-F891	190
22-113320	VNE-B332	457	22-131614	VNE-D161	22	22-139948	VNE-D994	143	22-147493	VN7-E749	453	22-158918	VN3-F891	191
22-113337	VNE-B333	450	22-131614	VNE-D161	484	22-139993	VNE-D999	206	22-147493	VN7-E749	455	22-158918	VN3-F891	267
22-113337	VNE-B333	451	22-131614	VNE-D161	486	22-140012	VNE-E001	625	22-147509	VN7-E750	452	22-164568	VNE-G456	139
22-113344	VNE-B334	450	22-131614	VNE-D161	500	22-140067	VNE-E006	146	22-147509	VN7-E750	453	22-164568	VNE-G456	140
22-113344	VNE-B334	451	22-131614	VNE-D161	506	22-140067	VNE-E006	478	22-147509	VN7-E750	455	22-164575	VNE-G457	139
22-118608	VNE-B860	162	22-131614	VNE-D161	514	22-140067	VNE-E006	479	22-147516	VN7-E751	452	22-164575	VNE-G457	140
22-118608	VNE-B860	163	22-131614	VNE-D161	516	22-140074	VNE-E007	146	22-147516	VN7-E751	453	22-164773	VNE-G477	228
22-118608	VNE-B860	440	22-131614	VNE-D161	610	22-140074	VNE-E007	478	22-147516	VN7-E751	455	22-164773	VNE-G477	229
22-118615	VNE-B861	162	22-131614	VNE-D161	612	22-140074	VNE-E007	479	22-147523	VN7-E752	452	22-164858	VNE-G485	325
22-118615	VNE-B861	163	22-131614	VNE-D161	625	22-140098	VNE-E009	684	22-147523	VN7-E752	453	22-165022	VNE-G502	284
22-118615	VNE-B861	440	22-131614	VNE-D161	628	22-140098	VNE-E009	685	22-147523	VN7-E752	455	22-165039	VNE-G503	284
22-118684	VNE-B868	594	22-131614	VNE-D161	633	22-140098	VNE-E009	686	22-147530	VN7-E753	452	22-165077	VNE-G507	344
22-118691	VNE-B869	594	22-131614	VNE-D161	638	22-140098	VNE-E009	687	22-147530	VN7-E753	454	22-165381	VNE-G538	529
22-118714	VNE-B871	239	22-131614	VNE-D161	640	22-140388	VN7-E038	172	22-147554	VN7-E755	452	22-165398	VNE-G539	529
22-118714	VNE-B871	384	22-131614	VNE-D161	673	22-140388	VN7-E038	271	22-147554	VN7-E755	454	22-165656	VNE-G566	525
22-118714	VNE-B871	408	22-132390	VNE-D239	466	22-140388	VN7-E038	464	22-147554	VN7-E755	455	22-165672	VNE-G567	525
22-118714	VNE-B871	572	22-132390	VNE-D239	467	22-141590	VNE-E159	158	22-147561	VN7-E756	452	22-165756	VNE-G575	522
22-118714	VNE-B871	573	22-132390	VNE-D239	468	22-141590	VNE-E159	235	22-147561	VN7-E756	454	22-165763	VNE-G576	522
22-118714	VNE-B871	583	22-132482	VNE-D248	3	22-141590	VNE-E159	236	22-147561	VN7-E756	455	22-165770	VNE-G577	352
22-118721	VNE-B872	239	22-135001	VNE-D500	110	22-141590	VNE-E159	237	22-147578	VN7-E757	457	22-165787	VNE-G578	352
22-118721	VNE-B872	384	22-135001	VNE-D500	113	22-141590	VNE-E159	373	22-147578	VN7-E757	458	22-165794	VNE-G579	250
22-118721	VNE-B872	408	22-135001	VNE-D500	144	22-141590	VNE-E159	374	22-147585	VN7-E758	457	22-165800	VNE-G580	250
22-118721	VNE-B872	572	22-135018	VNE-D501	110	22-141590	VNE-E159	375	22-147585	VN7-E758	458	22-165954	VNE-G595</	

Novo número de encomenda – Antigo número de encomenda



Novo	Velho	Página	Novo	Velho	Página	Novo	Velho	Página	Novo	Velho	Página	Novo	Velho	Página
22-166838	VNE-G683	216	22-176165	VNE-H616	355	22-189271		440	24-002431	B46-0243	268	24-005241	B36-0524	323
22-166838	VNE-G683	284	22-181459	VNE-4457	529	22-189288		166	24-002431	B46-0243	269	24-005258	B36-0525	330
22-166845	VNE-G684	216	22-181602	V36-0156	447	22-189288		183	24-002455	B36-0245	268	24-005265	B36-0526	330
22-166845	VNE-G684	284	22-181619	V36-0367	95	22-189288		188	24-002479	B46-0247	541	24-005272	B36-0527	319
22-166920	VNE-G692	522	22-181619	V36-0367	98	22-189288		440	24-002486	B46-0248	541	24-005272	B36-0527	329
22-166937	VNE-G693	522	22-181626	V36-0368	95	22-193032		684	24-002509	B46-0250	260	24-005289	B36-0528	305
22-167002	VNE-G700	545	22-181626	V36-0368	98	22-193032		685	24-002509	B46-0250	262	24-005289	B36-0528	306
22-167019	VNE-G701	545	22-181633	V36-0369	95	22-193032		686	24-002530	B46-0253	268	24-005296	B36-0529	330
22-167026	VNE-G702	350	22-181633	V36-0369	98	22-193032		687	24-002530	B46-0253	269	24-005340	B46-0534	319
22-167033	VNE-G703	350	22-181640	V36-0370	95	22-193339		272	24-002561	B46-0256	541	24-005357	B46-0535	330
22-167071	VNE-G707	462	22-181640	V36-0370	98	22-193360		596	24-002585	B46-0258	541	24-005364	B46-0536	330
22-167071	VNE-G707	468	22-181657	V36-0372	495	22-193360		603	24-002608	B46-0260	260	24-005371	B46-0537	319
22-167095	VNE-G709	284	22-181657	V36-0372	504	22-193414		297	24-002608	B46-0260	262	24-005371	B46-0537	329
22-167101	VNE-G710	284	22-181657	V36-0372	616	22-193414		298	24-002628	B46-0262	521	24-005388	B46-0538	305
22-167293	VNE-G729	255	22-181657	V36-0372	619	22-193452		468	24-002837	B46-0283	605	24-005388	B46-0538	306
22-167309	VNE-G730	255	22-181657	V36-0372	678	22-193483		297	24-002899	B46-0289	598	24-005395	B46-0539	330
22-168061	VNE-G806	293	22-182821		216	22-193483		298	24-002936	B46-0293	605	24-005494	B46-0549	193
22-168061	VNE-G806	294	22-182838		216	22-194091		318	24-002967	B46-0296	598	24-005494	B46-0549	230
22-168061	VNE-G806	300	22-182869		148	22-194107		318	24-002967	B46-0296	599	24-006071	B46-0607	120
22-168085	VNE-G808	293	22-182869		149	22-194107		319	24-002967	B46-0296	600	24-006088	B46-0608	119
22-168085	VNE-G808	294	22-182869		215	22-196309		507	24-003100	B46-0310	525	24-006088	B46-0608	120
22-168085	VNE-G808	295	22-182869		220	22-196330		254	24-003100	B46-0310	526	24-006088	B46-0608	131
22-168085	VNE-G808	300	22-182869		221	22-196347		254	24-003162	B46-0316	534	24-006125	B46-0612	90
22-168085	VNE-G808	302	22-182869		227	22-197313		329	24-003179	B46-0317	256	24-006125	B46-0612	91
22-168085	VNE-G808	303	22-182869		597	22-197351		195	24-003179	B46-0317	534	24-006200	B46-0620	641
22-168337	VNE-G833	528	22-182876		148	22-197351		216	24-003193	B46-0319	278	24-006347	B46-0634	641
22-168344	VNE-G834	528	22-182876		149	22-197368		195	24-003193	B46-0319	282	24-006347	B46-0634	679
22-168368	VNE-G836	185	22-182876		215	22-197368		216	24-003193	B46-0319	529	24-006552	B46-0655	615
22-168375	VNE-G837	185	22-182876		220	22-197665		318	24-003193	B46-0319	533	24-006569	B36-0656	614
22-168467	VNE-G846	525	22-182876		221	22-197931		190	24-003193	B46-0319	535	24-006569	B36-0656	616
22-168474	VNE-G847	525	22-182876		227	22-205414		483	24-003209	B46-0320	525	24-006569	B36-0656	638
22-168535	VNE-G853	156	22-182876		597	22-205438		483	24-003588	B46-0385	481	24-006576	B46-0657	613
22-168535	VNE-G853	173	22-183460		255	24-000024	B46-0002	329	24-003971	B46-0397	482	24-006866	B36-0686	361
22-168542	VNE-G854	156	22-183484		255	24-000123	B46-0012	329	24-004107	B46-0410	352	24-006866	B36-0686	399
22-168542	VNE-G854	173	22-183491		255	24-000307	B36-0030	645	24-004107	B46-0410	353	24-006866	B36-0686	566
22-168597	VNE-G859	407	22-183507		255	24-000307	B36-0030	646	24-004206	B46-0420	352	24-007030	B36-0703	305
22-168597	VNE-G859	416	22-183583		340	24-000307	B36-0030	647	24-004206	B46-0420	353	24-007030	B36-0703	306
22-168597	VNE-G859	418	22-183590		340	24-000307	B36-0030	671	24-004237	B36-0423	255	24-007047	B36-0704	305
22-168597	VNE-G859	420	22-183644		155	24-000307	B36-0030	672	24-004244	B46-0424	346	24-007047	B36-0704	306
22-168597	VNE-G859	581	22-183644		240	24-000321	B46-0032	86	24-004244	B46-0424	347	24-007054	B36-0705	320
22-168597	VNE-G859	587	22-183644		378	24-000321	B46-0032	641	24-004374	B46-0437	526	24-007061	B36-0706	320
22-168597	VNE-G859	589	22-183644		562	24-000321	B46-0032	679	24-004435	B36-0443	264	24-007078	B36-0707	323
22-168597	VNE-G859	591	22-183644		563	24-000321	B46-0032	681	24-004435	B36-0443	265	24-007139	B46-0713	305
22-168603	VNE-G860	407	22-183651		155	24-000338	B46-0033	641	24-004459	B36-0445	264	24-007139	B46-0713	306
22-168603	VNE-G860	416	22-183651		240	24-000345	B46-0034	641	24-004473	B46-0447	264	24-007146	B46-0714	305
22-168603	VNE-G860	418	22-183651		378	24-000574	B46-0057	348	24-004473	B46-0447	265	24-007146	B46-0714	306
22-168603	VNE-G860	420	22-183651		562	24-000574	B46-0057	349	24-004534	B36-0453	264	24-007214	B46-0721	133
22-168603	VNE-G860	581	22-183651		563	24-000574	B46-0057	350	24-004534	B36-0453	265	24-007252	B46-0725	131
22-168603	VNE-G860	587	22-183675		387	24-000628	B46-0062	348	24-004541	B46-0454	341	24-007276	B46-0727	120
22-168603	VNE-G860	589	22-183675		388	24-000642	BE3-H821	92	24-004565	B46-0456	339	24-007306	B46-0730	118
22-168603	VNE-G860	591	22-183675		575	24-000642	BE3-H821	94	24-004572	B46-0457	264	24-007306	B46-0730	119
22-168665	VNE-G866	167	22-183675		576	24-000819	B46-0081	361	24-004572	B46-0457	265	24-007382	B36-0738	91
22-168665	VNE-G866	168	22-183682		387	24-000857	B36-0085	154	24-004602	B46-0460	342	24-007382	B36-0738	138
22-168672	VNE-G867	167	22-183682		388	24-000857	B36-0085	238	24-004626	B36-0462	8	24-007405	B36-0740	193
22-168672	VNE-G867	168	22-183682		575	24-000857	B36-0085	239	24-004633	B46-0463	7	24-007405	B36-0740	195
22-168771	VNE-G877	331	22-183682		576	24-000857	B36-0085	381	24-004633	B46-0463	9	24-007405	B36-0740	230
22-169242	VNE-G924	525	22-183699		435	24-000857	B36-0085	382	24-004633	B46-0463	10	24-007405	B36-0740	507
22-169259	VNE-G925	525	22-183705		13	24-000857	B36-0085	383	24-004657	B46-0465	8	24-007504	B36-0750	193
22-169945	VNE-G994	262	22-183705		497	24-000857	B36-0085	384	24-004657	B46-0465	9	24-007504	B36-0750	195
22-169952	VNE-G995	262	22-183705		669	24-000857	B36-0085	408	24-004657	B46-0465	10	24-007504	B36-0750	230
22-169976	VNE-G997	543	22-183712		630	24-000857	B36-0085	570	24-004732	B46-0473	7	24-007504	B36-0750	507
22-169983	VNE-G998	543	22-183712		632	24-000857	B36-0085	571	24-004732	B46-0473	9	24-007641	B46-0764	198
22-170071	VNE-H007	70	22-183729		630	24-000857	B36-0085	578	24-004732	B46-0473	10	24-007672	B46-0767	198
22-170408	VNE-H040	190	22-183729		632	24-000857	B36-0085	579	24-004732	B46-0473	359	24-007702	B46-0770	198
22-170408	VNE-H040	526	22-183750		675	24-000857	B36-0085	582	24-004732	B46-0473	360	24-007733	B46-0773	198
22-170415	VNE-H041	190	22-183828	VNE-H775	429	24-000918	B46-0091	361	24-004756	B46-0475	8	24-008020	B46-0802	131
22-170415	VNE-H041	526	22-183828	VNE-H775	430	24-000918	B46-0091	566	24-004756	B46-0475	9	24-008037	B46-0803	141
22-170729	VNE-H072	598	22-183835	VNE-H776	429	24-000925	B46-0092	173	24-004756	B46-0475	10	24-008136	B46-0813	141
22-170897	VNE-H089	229	22-183835	VNE-H776	430	24-000925	B46-0092	174	24-004855	B36-0485	387	24-008198	B46-0819	141
22-170903	VNE-H090	229	22-183842		136	24-000925	B46-0092	232	24-004862	B36-0486	173	24-008198	B46-0819	142
22-170996	VNE-H099	337	22-183859		136	24-000925	B46-0092	391	24-004862	B36-0486	174	24-008198	B46-0819	143
22-170996	VNE-H099	338	22-183873		136	24-000925	B46-0092	393	24-004862	B36-0486	175	24-008204	B46-0820	682
22-171009	VNE-H100	337	22-183880		136	24-000925	B46-0092	395	24-004862	B36-0486	176	24-008204	B46-0820	683
22-171009	VNE-H100	338	22-183897		140	24-000925	B46-0092	396	24-004862	B36-0486	232	24-008303	B46-0830	682
22-171443	VNE-H144	469	22-183903		140	24-0								



Novo número de encomenda – Antigo número de encomenda

Novo	Velho	Página	Novo	Velho	Página	Novo	Velho	Página	Novo	Velho	Página	Novo	Velho	Página
24-009676	B46-0967	445	24-012744	B36-1274	605	24-014892	B46-1489	283	24-015974	B36-1597	672	24-016810	B46-1681	156
24-009676	B46-0967	446	24-012768	B46-1276	160	24-014991	B46-1499	543	24-016025	B46-1602	472	24-016827	B36-1682	322
24-009676	B46-0967	447	24-012768	B46-1276	161	24-015035	B46-1503	332	24-016025	B46-1602	473	24-016834	B46-1683	322
24-009737	B46-0973	445	24-012768	B46-1276	167	24-015042	B36-1504	614	24-016032	B36-1603	1	24-016964	B36-1696	76
24-009737	B46-0973	446	24-012768	B46-1276	424	24-015042	B36-1504	638	24-016032	B36-1603	245	24-016964	B36-1696	77
24-009737	B46-0973	447	24-012768	B46-1276	425	24-015103	B46-1510	436	24-016032	B36-1603	246	24-016971	B46-1697	151
24-009744	B46-0974	456	24-013079	B46-1307	150	24-015103	B46-1510	437	24-016032	B36-1603	247	24-016971	B46-1697	152
24-009751	B46-0975	445	24-013079	B46-1307	151	24-015110	B46-1511	265	24-016032	B36-1603	250	24-016988	B46-1698	151
24-009751	B46-0975	446	24-013079	B46-1307	156	24-015141	B46-1514	613	24-016032	B36-1603	477	24-016988	B46-1698	152
24-009751	B46-0975	447	24-013093	B46-1309	261	24-015141	B46-1514	637	24-016049	B36-1604	1	24-017015	B46-1701	472
24-009805	B46-0980	470	24-013109	B46-1310	261	24-015141	B46-1514	672	24-016049	B36-1604	245	24-017015	B46-1701	473
24-009942	B36-0994	470	24-013161	B36-1316	324	24-015141	B46-1514	673	24-016049	B36-1604	246	24-017015	B46-1701	474
24-010047	B46-1004	541	24-013284	B46-1328	229	24-015165	B46-1516	143	24-016049	B36-1604	247	24-017060	B36-1706	322
24-010146	B46-1014	225	24-013291	B46-1329	229	24-015165	B46-1516	153	24-016049	B36-1604	250	24-017077	B46-1707	322
24-010146	B46-1014	226	24-013321	B46-1332	253	24-015172	B46-1517	146	24-016049	B36-1604	477	24-017176	B46-1717	472
24-010191	B46-1019	145	24-013321	B46-1332	344	24-015172	B46-1517	153	24-016056	B46-1605	1	24-017176	B46-1717	473
24-010191	B46-1019	146	24-013321	B46-1332	346	24-015189	B36-1518	306	24-016056	B46-1605	245	24-017176	B46-1717	474
24-010191	B46-1019	156	24-013321	B46-1332	347	24-015189	B36-1518	307	24-016056	B46-1605	246	24-017183	B46-1718	472
24-010191	B46-1019	444	24-013338	B46-1333	253	24-015189	B36-1518	309	24-016056	B46-1605	247	24-017183	B46-1718	473
24-010214	B46-1021	152	24-013338	B46-1333	344	24-015226	B46-1522	160	24-016056	B46-1605	250	24-017213	B36-1721	241
24-010214	B46-1021	444	24-013338	B46-1333	346	24-015226	B46-1522	178	24-016063	B46-1606	241	24-017213	B36-1721	242
24-010245	B46-1024	541	24-013338	B46-1333	347	24-015233	B36-1523	397	24-016063	B46-1606	242	24-017213	B36-1721	477
24-010252	B46-1025	156	24-013369	B46-1336	345	24-015233	B36-1523	551	24-016063	B46-1606	478	24-017220	B36-1722	241
24-010269	B46-1026	156	24-013369	B46-1336	346	24-015240	B36-1524	504	24-016087	B36-1608	241	24-017220	B36-1722	242
24-010337	B46-1033	541	24-013369	B46-1336	347	24-015240	B36-1524	616	24-016087	B36-1608	242	24-017220	B36-1722	477
24-010351	B46-1035	541	24-013376	B46-1337	345	24-015240	B36-1524	619	24-016087	B36-1608	478	24-017237	B46-1723	241
24-010382	B46-1038	426	24-013383	B46-1338	542	24-015240	B36-1524	624	24-016094	B36-1609	241	24-017237	B46-1723	242
24-010382	B46-1038	436	24-013390	B46-1339	542	24-015240	B36-1524	678	24-016094	B36-1609	242	24-017237	B46-1723	477
24-010399	B46-1039	426	24-013789	B36-1378	288	24-015257	B36-1525	95	24-016094	B36-1609	478	24-017275	B46-1727	328
24-010399	B46-1039	436	24-013802	B36-1380	250	24-015257	B36-1525	98	24-016100	B46-1610	240	24-017275	B46-1727	459
24-010450	B46-1045	261	24-013819	B36-1381	250	24-015257	B36-1525	100	24-016100	B46-1610	379	24-017282	B46-1728	328
24-010467	B46-1046	261	24-013826	B46-1382	250	24-015264	B36-1526	95	24-016100	B46-1610	565	24-017282	B46-1728	459
24-010474	B46-1047	149	24-013840	B36-1384	288	24-015264	B36-1526	98	24-016124	B36-1612	306	24-017343	B46-1734	328
24-010474	B46-1047	150	24-013857	B36-1385	306	24-015264	B36-1526	100	24-016124	B36-1612	307	24-017350	B46-1735	447
24-010634	B46-1063	154	24-013857	B36-1385	307	24-015264	B36-1526	101	24-016124	B36-1612	308	24-017350	B46-1735	448
24-010894	B36-1089	241	24-013857	B36-1385	308	24-015271	B46-1527	134	24-016124	B36-1612	309	24-017381	B46-1738	257
24-010993	B46-1099	353	24-013857	B36-1385	309	24-015288	B46-1528	256	24-016124	B36-1612	310	24-017381	B46-1738	400
24-011006	B46-1100	353	24-013857	B36-1385	310	24-015288	B46-1528	400	24-016179	B46-1617	229	24-017381	B46-1738	577
24-011020	B46-1102	177	24-013895	B36-1389	307	24-015288	B46-1528	406	24-016186	B46-1618	229	24-017398	B46-1739	400
24-011044	B46-1104	145	24-013895	B36-1389	309	24-015288	B46-1528	566	24-016193	B46-1619	71	24-017398	B46-1739	577
24-011044	B46-1104	146	24-013901	B36-1390	288	24-015288	B46-1528	581	24-016193	B46-1619	611	24-017428	B46-1742	346
24-011044	B46-1104	147	24-013932	B46-1393	175	24-015295	B36-1529	504	24-016193	B46-1619	612	24-017435	B46-1743	346
24-011044	B46-1104	149	24-013932	B46-1393	232	24-015295	B36-1529	611	24-016193	B46-1619	663	24-017442	B46-1744	347
24-011044	B46-1104	150	24-013932	B46-1393	391	24-015295	B36-1529	617	24-016193	B46-1619	664	24-017473	B36-1747	245
24-011044	B46-1104	152	24-013932	B46-1393	393	24-015295	B36-1529	619	24-016247	B46-1624	169	24-017480	B36-1748	245
24-011044	B46-1104	153	24-013932	B46-1393	395	24-015295	B36-1529	624	24-016353	B46-1635	328	24-017497	B46-1749	245
24-011105	B46-1110	256	24-013932	B46-1393	396	24-015295	B36-1529	678	24-016353	B46-1635	459	24-017503	B46-1750	350
24-011105	B46-1110	400	24-013932	B46-1393	398	24-015325	B46-1532	206	24-016360	B46-1636	328	24-017534	B46-1753	201
24-011105	B46-1110	406	24-013932	B46-1393	410	24-015325	B46-1532	207	24-016360	B46-1636	459	24-017534	B46-1753	202
24-011105	B46-1110	566	24-013932	B46-1393	411	24-015325	B46-1532	208	24-016377	B36-1637	201	24-017534	B46-1753	203
24-011105	B46-1110	580	24-013932	B46-1393	546	24-015356	B36-1535	320	24-016377	B36-1637	203	24-017534	B46-1753	222
24-011167	B46-1116	348	24-013932	B46-1393	547	24-015356	B36-1535	321	24-016384	B46-1638	462	24-017701	B46-1770	256
24-011211	B46-1121	152	24-013932	B46-1393	549	24-015363	B46-1536	320	24-016391	B36-1639	462	24-017701	B46-1770	401
24-011211	B46-1121	444	24-013932	B46-1393	550	24-015363	B46-1536	321	24-016407	B36-1640	596	24-017701	B46-1770	403
24-011259	B46-1125	544	24-013932	B46-1393	551	24-015370	B36-1537	322	24-016407	B36-1640	603	24-017701	B46-1770	566
24-011266	B46-1126	544	24-013932	B46-1393	568	24-015387	B46-1538	322	24-016476	B36-1647	365	24-017756	B36-1775	251
24-011310	B46-1131	154	24-014052	B36-1405	288	24-015479	B46-1547	447	24-016476	B36-1647	367	24-017763	B36-1776	251
24-011327	B46-1132	541	24-014106	B46-1410	151	24-015479	B46-1547	448	24-016476	B36-1647	397	24-017770	B46-1777	251
24-011358	B36-1135	241	24-014106	B46-1410	156	24-015509	B46-1550	284	24-016476	B36-1647	551	24-017787	B46-1778	284
24-011365	B36-1136	241	24-014120	B46-1412	150	24-015523	B46-1552	232	24-016476	B36-1647	553	24-017794	B46-1779	284
24-011396	B46-1139	545	24-014120	B46-1412	157	24-015523	B46-1552	363	24-016476	B36-1647	563	24-017824	B46-1782	256
24-011402	B46-1140	545	24-014137	B46-1413	150	24-015523	B46-1552	364	24-016483	B36-1648	365	24-017824	B46-1782	354
24-011419	B46-1141	156	24-014175	B36-1417	611	24-015523	B46-1552	365	24-016483	B36-1648	367	24-017824	B46-1782	355
24-011488	B46-1148	134	24-014298	B46-1429	87	24-015523	B46-1552	366	24-016483	B36-1648	397	24-017831	B46-1783	270
24-011754	B46-1175	1	24-014304	B46-1430	87	24-015523	B46-1552	367	24-016483	B36-1648	551	24-017848	B46-1784	270
24-011754	B46-1175	2	24-014441	B46-1444	177	24-015523	B46-1552	552	24-016483	B36-1648	554	24-017855	B36-1785	483
24-011761	B46-1176	1	24-014458	B46-1445	177	24-015523	B46-1552	553	24-016483	B36-1648	563	24-017923	B46-1792	544
24-011761	B46-1176	2	24-014533	B46-1453	151	24-015523	B46-1552	554	24-016582	B46-1658	411	24-017930	B46-1793	544
24-011778	B46-1177	154	24-014533	B46-1453	152	24-015530	B36-1553	611	24-016582	B46-1658	567	24-017947	B46-1794	345
24-011785	B46-1178	154	24-014670	B46-1467	347	24-015554	B46-1555	410	24-016582	B46-1658	568	24-017954	B46-1795	345

Novo número de encomenda – Antigo número de encomenda



Novo	Velho	Página	Novo	Velho	Página	Novo	Velho	Página	Novo	Velho	Página	Novo	Velho	Página
24-018586	B46-1858	178	24-020794	B36-2079	58	24-023405	BE5-2340	250	24-025331	BE3-2533	653	24-026987	BE3-2698	109
24-018586	B46-1858	259	24-020794	B36-2079	61	24-023412	BE5-2341	1	24-025386	BE5-2538	482	24-026987	BE3-2698	143
24-018593	B46-1859	328	24-020794	B36-2079	651	24-023412	BE5-2341	250	24-025386	BE5-2538	483	24-026994	BE3-2699	61
24-018593	B46-1859	459	24-020794	B36-2079	653	24-023429	BE5-2342	349	24-025409	BE5-2540	450	24-027007	BE3-2700	61
24-018609	B46-1860	328	24-020800	B36-2080	24	24-023443	BE5-2344	355	24-025430	BE3-2543	14	24-027045	BE3-2704	190
24-018609	B46-1860	459	24-020800	B36-2080	29	24-023450	BE5-2345	352	24-025430	BE3-2543	512	24-027083	BE3-2708	479
24-018616	B36-1861	178	24-020817	B36-2081	24	24-023528	BE5-2352	544	24-025447	BE3-2544	14	24-027083	BE3-2708	480
24-018616	B36-1861	259	24-020817	B36-2081	29	24-023627	BE5-2362	207	24-025447	BE3-2544	512	24-027090	BE3-2709	479
24-018630	B36-1863	259	24-020817	B36-2081	58	24-023627	BE5-2362	208	24-025508	BE5-2550	178	24-027090	BE3-2709	480
24-018647	B46-1864	259	24-020817	B36-2081	61	24-023719	BE5-2371	1	24-025515	BE3-2551	158	24-027113	BE5-2711	222
24-018692	B46-1869	270	24-020817	B36-2081	651	24-023719	BE5-2371	242	24-025515	BE3-2551	412	24-027182	BE5-2718	138
24-018708	B46-1870	270	24-020817	B36-2081	653	24-023726	BE5-2372	259	24-025515	BE3-2551	414	24-027182	BE5-2718	139
24-018739	B46-1873	356	24-020824	B36-2082	24	24-023733	BE5-2373	259	24-025515	BE3-2551	415	24-027243	BE5-2724	95
24-018753	B36-1875	543	24-020824	B36-2082	29	24-023740	BE3-2374	259	24-025515	BE3-2551	584	24-027243	BE5-2724	98
24-018999	B46-1899	147	24-020879	B46-2087	151	24-023757	BE5-2375	259	24-025515	BE3-2551	585	24-027243	BE5-2724	100
24-019002	B46-1900	147	24-020909	B36-2090	259	24-023863	BE3-2386	138	24-025515	BE3-2551	586	24-027243	BE5-2724	101
24-019118	B46-1911	683	24-021050	B46-2105	252	24-023900	BE3-2390	154	24-025522	BE3-2552	412	24-027250	BE5-2725	95
24-019118	B46-1911	684	24-021067	B46-2106	252	24-023900	BE3-2390	238	24-025522	BE3-2552	414	24-027250	BE5-2725	98
24-019125	B46-1912	683	24-021074	B46-2107	356	24-023900	BE3-2390	239	24-025522	BE3-2552	415	24-027250	BE5-2725	100
24-019125	B46-1912	684	24-021081	B46-2108	356	24-023900	BE3-2390	381	24-025522	BE3-2552	584	24-027250	BE5-2725	101
24-019156	B36-1915	469	24-021098	B46-2109	346	24-023900	BE3-2390	382	24-025652	BE5-2565	155	24-027267	BE5-2726	546
24-019163	B46-1916	347	24-021104	B46-2110	346	24-023900	BE3-2390	383	24-025683	BE5-2568	151	24-027274	BE5-2727	546
24-019163	B46-1916	356	24-021111	B46-2111	346	24-023900	BE3-2390	384	24-025683	BE5-2568	152	24-027304	BE5-2730	138
24-020251	B46-2025	270	24-021142	B46-2114	1	24-023900	BE3-2390	408	24-025706	BE5-2570	155	24-027304	BE5-2730	139
24-020268	B46-2026	270	24-021142	B46-2114	242	24-023900	BE3-2390	570	24-025768	BE3-2576	86	24-027342	BE5-2734	270
24-020275	B36-2027	11	24-021197	B36-2119	488	24-023900	BE3-2390	578	24-025775	BE3-2577	86	24-027359	BE5-2735	270
24-020275	B36-2027	12	24-021197	B36-2119	489	24-023900	BE3-2390	579	24-025782	BE5-2578	261	24-027366	BE5-2736	174
24-020275	B36-2027	92	24-021197	B36-2119	495	24-023900	BE3-2390	583	24-025799	BE5-2579	261	24-027397	BE5-2739	542
24-020275	B36-2027	93	24-021197	B36-2119	664	24-023917	BE3-2391	154	24-025829	BE5-2582	341	24-027403	BE5-2740	542
24-020275	B36-2027	97	24-021197	B36-2119	666	24-023917	BE3-2391	238	24-025829	BE5-2582	342	24-027410	BE5-2741	542
24-020282	B36-2028	91	24-021197	B36-2119	667	24-023917	BE3-2391	239	24-025836	BE3-2583	341	24-027434	BE5-2743	270
24-020282	B36-2028	92	24-021203	B36-2120	543	24-023917	BE3-2391	381	24-025836	BE3-2583	342	24-027441	BE5-2744	270
24-020282	B36-2028	93	24-021210	B36-2121	543	24-023917	BE3-2391	382	24-025935	BE5-2593	55	24-027458	BE3-2745	285
24-020282	B36-2028	97	24-021227	B36-2122	488	24-023917	BE3-2391	384	24-025935	BE5-2593	56	24-027465	BE3-2746	285
24-020336	B46-2033	151	24-021227	B36-2122	489	24-023917	BE3-2391	408	24-025935	BE5-2593	83	24-027571	BE5-2757	478
24-020336	B46-2033	152	24-021227	B36-2122	495	24-023917	BE3-2391	570	24-025935	BE5-2593	84	24-027588	BE5-2758	478
24-020404	B46-2040	151	24-021227	B36-2122	664	24-023917	BE3-2391	578	24-025935	BE5-2593	85	24-027618	BE3-2761	609
24-020404	B46-2040	158	24-021227	B36-2122	666	24-023917	BE3-2391	579	24-025935	BE5-2593	86	24-027717	BE5-2771	231
24-020411	B46-2041	157	24-021227	B36-2122	667	24-023917	BE3-2391	582	24-025980	BE3-2598	301	24-027724	BE5-2772	231
24-020428	B46-2042	157	24-021289	B46-2128	541	24-024051	BE5-2405	157	24-025997	BE3-2599	301	24-027786	BE5-2778	542
24-020435	B46-2043	151	24-021289	B46-2128	675	24-024068	BE5-2406	152	24-026017	BE3-2601	648	24-027823	BE5-2782	149
24-020459	B46-2045	254	24-021319	B46-2131	229	24-024068	BE5-2406	444	24-026017	BE3-2601	649	24-027823	BE5-2782	233
24-020473	B46-2047	619	24-021326	B46-2132	229	24-024075	BE5-2407	152	24-026017	BE3-2601	650	24-027823	BE5-2782	234
24-020480	B46-2048	619	24-021333	B46-2133	229	24-024075	BE5-2407	444	24-026017	BE3-2601	671	24-027823	BE5-2782	235
24-020503	B36-2050	72	24-021340	B46-2134	229	24-024129	BE5-2412	158	24-026017	BE3-2601	672	24-027823	BE5-2782	237
24-020503	B36-2050	73	24-021357	B36-2135	229	24-024136	BE5-2413	158	24-026055	BE3-2605	10	24-027823	BE5-2782	368
24-020503	B36-2050	74	24-021364	B46-2136	149	24-024167	BE5-2416	157	24-026055	BE3-2605	11	24-027823	BE5-2782	369
24-020503	B36-2050	75	24-021364	B46-2136	150	24-024174	BE5-2417	157	24-026093	BE3-2609	66	24-027823	BE5-2782	370
24-020503	B36-2050	77	24-021388	B46-2138	135	24-024181	BE5-2418	157	24-026161	BE5-2616	66	24-027823	BE5-2782	371
24-020503	B36-2050	78	24-021487	B46-2148	230	24-024181	BE5-2418	158	24-026192	BE3-2619	490	24-027823	BE5-2782	372
24-020510	B36-2051	72	24-021494	B36-2149	230	24-024198	BE5-2419	157	24-026192	BE3-2619	491	24-027823	BE5-2782	555
24-020510	B36-2051	73	24-021524	B46-2152	269	24-024198	BE5-2419	158	24-026192	BE3-2619	492	24-027823	BE5-2782	556
24-020510	B36-2051	74	24-021531	B46-2153	269	24-024211	BE5-2421	157	24-026192	BE3-2619	496	24-027823	BE5-2782	558
24-020510	B36-2051	75	24-021548	B36-2154	311	24-024211	BE5-2421	158	24-026192	BE3-2619	667	24-027823	BE5-2782	559
24-020510	B36-2051	77	24-021548	B36-2154	312	24-024228	BE5-2422	157	24-026208	BE3-2620	490	24-027823	BE5-2782	564
24-020510	B36-2051	78	24-021555	B36-2155	311	24-024235	BE5-2423	157	24-026208	BE3-2620	491	24-027830	BE5-2783	149
24-020527	B36-2052	456	24-021555	B36-2155	312	24-024242	BE5-2424	146	24-026208	BE3-2620	492	24-027830	BE5-2783	233
24-020527	B36-2052	457	24-021562	B36-2156	312	24-024259	BE5-2425	146	24-026208	BE3-2620	496	24-027830	BE5-2783	234
24-020534	B46-2053	154	24-021579	B36-2157	312	24-024262	BE5-2426	261	24-026208	BE3-2620	667	24-027830	BE5-2783	235
24-020541	B46-2054	154	24-021579	B36-2157	313	24-024433	BE5-2443	261	24-026215	BE3-2621	24	24-027830	BE5-2783	237
24-020558	B46-2055	154	24-021609	B46-2160	469	24-024457	BE3-2445	177	24-026222	BE3-2622	24	24-027830	BE5-2783	368
24-020565	B46-2056	154	24-021685	B46-2168	2	24-024457	BE3-2445	259	24-026239	BE3-2623	499	24-027830	BE5-2783	369
24-020602	B36-2060	202	24-021685	B46-2168	3	24-024464	BE3-2446	177	24-026239	BE3-2623	505	24-027830	BE5-2783	371
24-020602	B36-2060	224	24-021685	B46-2168	182	24-024464	BE3-2446	259	24-026239	BE3-2623	606	24-027830	BE5-2783	372
24-020602	B36-2060	225	24-021791	B46-2179	146	24-024518	BE5-2451	545	24-026239	BE3-2623	621	24-027830	BE5-2783	555
24-020602	B36-2060	226	24-021791	B46-2179	158	24-024532	BE5-2453	12	24-026239	BE3-2623	643	24-027830	BE5-2783	556
24-020657	B46-2065	55	24-021890	B46-2189	202	24-024532	BE5-2453	95	24-026246	BE3-2624	499	24-027830	BE5-2783	558
24-020657	B46-2065	56	24-021906	B46-2190	198	24-024532	BE5-2453	98	24-026246	BE3-2624	505	24-027830	BE5-2783	559
24-020657	B46-2065	65	24-022033	B36-2203	601	24-024532	BE5-2453	100	24-026246	BE3-2624	606	24-027847	BE5-2784	234
24-020657	B46-2065	81	24-022033	B36-2203	602	24-024648	BE3-2464	324	24-026246	BE3-2				



Novo número de encomenda – Antigo número de encomenda

Novo	Velho	Página	Novo	Velho	Página	Novo	Velho	Página	Novo	Velho	Página	Novo	Velho	Página
24-029070	BE5-2907	157	24-061025	BE5-6102	261	24-066648	BE5-6664	257	24-069052	BE5-6905	315	24-103534	BE5-A353	675
24-029513	BE5-2951	524	24-061032	BE5-6103	261	24-066655	BE5-6665	209	24-069052	BE5-6905	317	24-103565	BE3-A356	208
24-029636	BE5-2963	261	24-061308	BE5-6130	449	24-066655	BE5-6665	210	24-069069	BE3-6906	315	24-103565	BE3-A356	272
24-029643	BE5-2964	261	24-062039	BE3-6203	312	24-066662	BE5-6666	209	24-069076	BE5-6907	315	24-103596	BE3-A359	208
24-029728	BE3-2972	152	24-062046	BE3-6204	312	24-066662	BE5-6666	210	24-069076	BE5-6907	317	24-103596	BE3-A359	272
24-029759	BE5-2975	154	24-062053	BE3-6205	312	24-066679	BE5-6667	211	24-069083	BE3-6908	304	24-104050	BE5-A405	146
24-029759	BE5-2975	155	24-062114	BE3-6211	29	24-066754	BE5-6675	219	24-069083	BE3-6908	315	24-104050	BE5-A405	150
24-029766	BE5-2976	154	24-062121	BE3-6212	24	24-066754	BE5-6675	220	24-069243	BE5-6924	539	24-104050	BE5-A405	151
24-029766	BE5-2976	155	24-062121	BE3-6212	29	24-066761	BE5-6676	258	24-069243	BE5-6924	540	24-104050	BE5-A405	152
24-029773	BE5-2977	154	24-062121	BE3-6212	76	24-066771	BE5-6676	259	24-069250	BE5-6925	539	24-104050	BE5-A405	157
24-029773	BE5-2977	155	24-062121	BE3-6212	77	24-066778	BE5-6677	258	24-069250	BE5-6925	540	24-104050	BE5-A405	158
24-029780	BE5-2978	154	24-062138	BE3-6213	24	24-066778	BE5-6677	259	24-069274	BE5-6927	178	24-104371	BE3-A437	286
24-029780	BE5-2978	155	24-062138	BE3-6213	29	24-066785	BE5-6678	266	24-069281	BE5-6928	178	24-104401	BE3-A440	214
24-029810	BE5-2981	258	24-062145	BE3-6214	24	24-066785	BE5-6678	269	24-069366	BE3-6936	287	24-104616	BE3-A461	286
24-029858	BE5-2985	326	24-062145	BE3-6214	29	24-0667263	BE5-6726	260	24-069333	BE5-6933	658	24-104807	BE5-A480	542
24-029865	BE5-2986	387	24-062145	BE3-6214	76	24-0667270	BE5-6727	260	24-069540	BE5-6954	658	24-104814	BE5-A481	542
24-029865	BE5-2986	575	24-062145	BE3-6214	77	24-0667287	BE3-6728	258	24-069601	BE5-6960	182	24-104906	BE3-A490	139
24-029886	BE5-2989	158	24-062275	BE5-6227	258	24-0667400	BE3-6744	257	24-069601	BE5-6960	407	24-104906	BE3-A490	140
24-029886	BE5-2989	241	24-062596	BE3-6259	24	24-0667447	BE3-6744	258	24-069601	BE5-6960	416	24-104937	BE3-A493	139
24-029886	BE5-2989	422	24-062596	BE3-6259	29	24-0667454	BE5-6745	257	24-069601	BE5-6960	418	24-104937	BE3-A493	140
24-029886	BE5-2989	592	24-062657	BE5-6265	258	24-0667454	BE5-6745	258	24-069601	BE5-6960	420	24-105804	BE5-A580	269
24-029902	BE5-2990	158	24-062718	BE5-6271	345	24-0667461	BE5-6746	342	24-069601	BE5-6960	587	24-105910	BE3-A591	315
24-029902	BE5-2990	241	24-062725	BE5-6272	345	24-066778	BE3-6778	342	24-069601	BE5-6960	581	24-105910	BE3-A591	317
24-029902	BE5-2990	422	24-064095	BE3-6409	608	24-066778	BE3-6778	342	24-069601	BE5-6960	589	24-105927	BE3-A592	304
24-029902	BE5-2990	592	24-064095	BE3-6409	623	24-0667577	BE3-6757	104	24-069601	BE5-6960	591	24-105927	BE3-A592	315
24-029933	BE5-2993	450	24-064101	BE3-6410	608	24-0667713	BE5-6771	258	24-069618	BE5-6961	182	24-106290	BE3-A629	303
24-029933	BE5-2993	451	24-064101	BE3-6410	623	24-0667720	BE5-6772	258	24-069618	BE5-6961	407	24-106320	BE3-A632	303
24-029940	BE5-2994	450	24-064117	BE5-6418	230	24-0667720	BE5-6772	258	24-069618	BE5-6961	416	24-107013	BE5-A701	178
24-029940	BE5-2994	451	24-064255	BE5-6425	345	24-0667799	BE3-6779	258	24-069618	BE5-6961	416	24-107013	BE5-A701	178
24-044578	BE3-04457	226	24-064569	BE5-6456	326	24-0667829	BE3-6782	285	24-069618	BE5-6961	418	24-107303	BE5-A730	244
24-046305	BE3-04630	92	24-064606	BE5-6460	178	24-0667898	BE3-6789	13	24-069618	BE5-6961	420	24-107310	BE5-A731	244
24-046305	BE3-04630	94	24-064927	BE5-6492	258	24-0667898	BE3-6789	14	24-069618	BE5-6961	587	24-107327	BE5-A732	244
24-060196	BE3-6019	605	24-065009	BE5-6500	150	24-0667898	BE3-6789	492	24-069618	BE5-6961	587	24-107440	BE5-A744	137
24-060288	BE5-6028	243	24-065009	BE5-6500	157	24-0667898	BE3-6789	496	24-069618	BE5-6961	589	24-107488	BE5-A748	250
24-060288	BE5-6028	244	24-065009	BE5-6500	158	24-0667898	BE3-6789	497	24-069618	BE5-6961	591	24-107815	BE3-A781	159
24-060295	BE5-6029	243	24-065085	BE5-6508	58	24-0667898	BE3-6789	498	24-069687	BE5-6968	434	24-107839	BE3-A783	159
24-060295	BE5-6029	244	24-065085	BE5-6508	61	24-0667898	BE3-6789	507	24-100397	BE3-A039	292	24-107839	BE3-A783	160
24-060301	BE5-6030	243	24-065092	BE5-6509	58	24-0667898	BE3-6789	508	24-100397	BE3-A039	292	24-107938	BE5-A793	244
24-060301	BE5-6030	244	24-065092	BE5-6509	61	24-0667898	BE3-6789	509	24-100403	BE3-A040	290	24-107945	BE5-A794	244
24-060318	BE5-6031	243	24-065092	BE5-6509	653	24-0667898	BE3-6789	510	24-100403	BE3-A040	292	24-108096	BE5-A809	12
24-060318	BE5-6031	244	24-065092	BE5-6509	655	24-0667898	BE3-6789	517	24-100403	BE3-A040	301	24-108096	BE5-A809	135
24-060325	BE3-6032	68	24-065092	BE5-6509	658	24-0667898	BE3-6789	668	24-100427	BE3-A042	288	24-108256	BE3-A825	311
24-060325	BE3-6032	69	24-065108	BE5-6510	58	24-0667898	BE3-6789	669	24-100441	BE3-A044	307	24-108256	BE3-A825	312
24-060332	BE3-6033	68	24-065108	BE5-6510	61	24-067904	BE3-6790	13	24-100441	BE3-A044	308	24-108256	BE3-A825	313
24-060332	BE3-6033	69	24-065115	BE5-6511	58	24-067904	BE3-6790	14	24-100441	BE3-A044	309	24-108263	BE3-A826	311
24-060349	BE5-6034	14	24-065115	BE5-6511	61	24-067904	BE3-6790	492	24-100441	BE3-A044	310	24-108263	BE3-A826	312
24-060349	BE5-6034	68	24-065115	BE5-6511	653	24-067904	BE3-6790	496	24-100441	BE3-A044	311	24-109116	BE5-A911	685
24-060349	BE5-6034	69	24-065115	BE5-6511	653	24-067904	BE3-6790	497	24-100458	BE3-A045	312	24-109116	BE5-A911	686
24-060349	BE5-6034	499	24-065115	BE5-6511	656	24-067904	BE3-6790	497	24-100465	BE3-A046	312	24-109116	BE5-A911	687
24-060349	BE5-6034	505	24-065122	BE5-6512	24	24-067904	BE3-6790	498	24-100540	BE3-A054	312	24-109130	BE5-A913	685
24-060349	BE5-6034	512	24-065122	BE5-6512	24	24-067904	BE3-6790	508	24-100540	BE3-A054	313	24-109130	BE5-A913	686
24-060349	BE5-6034	513	24-065122	BE5-6512	518	24-067904	BE3-6790	509	24-100540	BE3-A054	314	24-109130	BE5-A913	687
24-060349	BE5-6034	606	24-065122	BE5-6512	519	24-067904	BE3-6790	510	24-100557	BE3-A055	312	24-109642	BE5-A964	128
24-060349	BE5-6034	608	24-065122	BE5-6512	653	24-067904	BE3-6790	517	24-100564	BE3-A056	312	24-109642	BE5-A964	143
24-060349	BE5-6034	621	24-065122	BE5-6512	655	24-067904	BE3-6790	668	24-100571	BE3-A057	312	24-109666	BE5-A966	128
24-060349	BE5-6034	623	24-065122	BE5-6512	658	24-067904	BE3-6790	669	24-100571	BE3-A057	314	24-109666	BE5-A966	143
24-060356	BE5-6035	14	24-065139	BE5-6513	29	24-067904	BE3-6790	670	24-100588	BE3-A058	312	24-109987	BE3-A998	159
24-060356	BE5-6035	68	24-065139	BE5-6513	29	24-067911	BE5-6791	181	24-100595	BE3-A059	301	24-109987	BE3-A998	159
24-060356	BE5-6035	69	24-065139	BE5-6513	518	24-067911	BE5-6791	181	24-100878	BE3-A087	324	24-110013	BE3-B001	159
24-060356	BE5-6035	499	24-065139	BE5-6513	653	24-067911	BE5-6791	266	24-100885	BE3-A088	324	24-110044	BE5-B004	284
24-060356	BE5-6035	505	24-065139	BE5-6513	656	24-067911	BE5-6791	267	24-101561	BE5-A156	348	24-110044	BE5-B004	284
24-060356	BE5-6035	512	24-065146	BE5-6514	34	24-067928	BE5-6792	181	24-101578	BE5-A157	348	24-110068	BE5-B006	284
24-060356	BE5-6035	513	24-065146	BE5-6514	38	24-067928	BE5-6792	190	24-101585	BE5-A158	348	24-110075	BE5-B007	284
24-060356	BE5-6035	606	24-065146	BE5-6514	38	24-067935	BE5-6793	595	24-101707	BE5-A170	524	24-110204	BE3-B020	287
24-060356	BE5-6035	608	24-065153	BE5-6515	34	24-067935	BE5-6793	595	24-101813	BE5-A181	263	24-110204	BE3-B020	287
24-060356	BE5-6035	621	24-065153	BE5-6515	38	24-067942	BE5-6794	595	24-101813	BE5-A181	264	24-110211	BE3-B021	287
24-060356	BE5-6035	623	24-065153	BE5-6515	41	24-067942	BE5-6794	597	24-102520	BE5-A252	146	24-110570	BE5-B057	458
24-060417	BE5-6041	477	24-065160	BE5-6516	35	24-067966	BE3-6796	527	24-102520	BE5-A252	478	24-110570	BE5-B057	675
24-060424	BE5-6042	477	24-065160	BE5-6516	38	24-068116	BE5-6811	450	24-102520	BE5-A252	479	24-110600	BE5-B060	458
24-060431	BE5-6043	353	24-065177	BE5-6517	35	24-068116	BE5-6811	451	24-102551	BE5-A255	146	24-110600	BE5-B060	675
24-060448	BE5-6044	353	24-065177	BE5-6517	35	24-068598	BE5-6859							

Novo número de encomenda – Antigo número de encomenda



Novo	Velho	Página	Novo	Velho	Página	Novo	Velho	Página	Novo	Velho	Página	Novo	Velho	Página
24-113830	BE5-B383	213	24-120241	BE5-C024	304	24-141086	BE3-E108	385	24-145992	BE5-E599	66	24-172936	BE3-H293	662
24-113830	BE5-B383	277	24-120241	BE5-C024	316	24-141086	BE3-E108	408	24-146135	BE5-E613	597	24-172936	BE3-H293	673
24-113830	BE5-B383	278	24-120340	BE3-C034	286	24-141086	BE3-E108	572	24-146708	BE5-E670	262	24-172936	BE3-H293	675
24-113830	BE5-B383	593	24-120340	BE3-C034	287	24-141086	BE3-E108	573	24-146715	BE5-E671	262	24-172936	BE3-H293	676
24-113830	BE5-B383	595	24-120364	BE3-C036	286	24-141086	BE3-E108	583	24-146944	BE5-E694	675	24-172981	BE3-H298	331
24-114240	BE5-B424	247	24-120364	BE3-C036	287	24-141116	BE3-E111	239	24-147002	BE5-E700	598	24-173032	BE5-H303	542
24-114240	BE5-B424	248	24-120395	BE5-C039	110	24-141116	BE3-E111	385	24-147477	BE5-E747	452	24-173049	BE5-H304	542
24-114455	BE5-B445	260	24-120395	BE5-C039	113	24-141116	BE3-E111	408	24-147477	BE5-E747	453	24-176002	BE3-H600	163
24-114462	BE5-B446	260	24-120395	BE5-C039	114	24-141116	BE3-E111	572	24-147477	BE5-E747	455	24-176002	BE3-H600	165
24-114479	BE5-B447	260	24-120395	BE5-C039	116	24-141116	BE3-E111	573	24-147484	BE5-E748	452	24-176255	BE5-H625	130
24-114486	BE5-B448	260	24-120395	BE5-C039	144	24-141116	BE3-E111	583	24-147484	BE5-E748	453	24-176422	BE5-H642	456
24-114585	BE5-B458	136	24-120425	BE5-C042	111	24-141352	BE5-E135	269	24-147484	BE5-E748	455	24-176880	BE3-H688	163
24-114653	BE5-B465	235	24-120425	BE5-C042	113	24-141369	BE5-E136	269	24-147644	VNE-E764	450	24-178006	BE3-H800	16
24-114653	BE5-B465	373	24-120425	BE5-C042	115	24-141680	BE3-E168	139	24-147644	VNE-E764	451	24-178006	BE3-H800	17
24-114653	BE5-B465	374	24-120425	BE5-C042	116	24-141680	BE3-E168	140	24-151368	BE5-F136	346	24-178006	BE3-H800	20
24-114653	BE5-B465	375	24-120425	BE5-C042	144	24-141727	BE5-E172	262	24-151375	BE5-F137	346	24-178006	BE3-H800	22
24-114653	BE5-B465	376	24-120708	BE5-C070	129	24-141734	BE5-E173	262	24-152921	BE5-F292	542	24-178006	BE3-H800	485
24-114653	BE5-B465	377	24-121174	BE3-C177	315	24-141789	BE5-E178	128	24-152938	BE5-F293	542	24-178006	BE3-H800	486
24-114653	BE5-B465	559	24-121781	BE3-C178	304	24-141819	BE5-E181	128	24-155311	BE5-F531	270	24-178006	BE3-H800	500
24-114653	BE5-B465	560	24-121781	BE3-C178	315	24-141833	BE3-E183	297	24-155328	BE5-F532	270	24-178006	BE3-H800	501
24-114684	BE5-B468	235	24-121781	BE3-C178	317	24-141833	BE3-E183	299	24-155335	BE5-F533	270	24-178006	BE3-H800	506
24-114684	BE5-B468	373	24-121798	BE3-C179	315	24-141833	BE3-E183	300	24-156530	BE5-F653	216	24-178006	BE3-H800	514
24-114684	BE5-B468	374	24-121934	BE5-C193	327	24-141857	BE3-E185	297	24-158428	BE3-F842	262	24-178006	BE3-H800	516
24-114684	BE5-B468	375	24-122245	BE5-C224	230	24-141857	BE3-E185	299	24-158657	BE5-F865	328	24-178006	BE3-H800	519
24-114684	BE5-B468	376	24-122610	BE5-C261	283	24-141857	BE3-E185	300	24-158756	BE5-F875	630	24-178006	BE3-H800	626
24-114684	BE5-B468	377	24-122627	BE5-C262	283	24-141857	BE3-E185	319	24-158756	BE5-F875	632	24-178006	BE3-H800	629
24-114684	BE5-B468	560	24-122740	BE5-C274	437	24-142182	BE5-E218	214	24-158879	BE5-F887	10	24-178006	BE3-H800	633
24-114714	BE3-B471	292	24-122740	BE5-C274	438	24-142182	BE5-E218	596	24-164429	BE3-G442	329	24-178006	BE3-H800	634
24-114714	BE3-B471	293	24-122757	BE5-C275	437	24-142199	BE5-E219	214	24-165464	BE5-G546	435	24-178006	BE3-H800	639
24-114714	BE3-B471	294	24-122757	BE5-C275	438	24-142199	BE5-E219	596	24-165686	BE5-G568	435	24-178006	BE3-H800	640
24-114714	BE3-B471	295	24-122764	BE5-C276	438	24-142304	BE3-E230	337	24-166218	BE3-G621	297	24-178006	BE3-H800	659
24-114714	BE3-B471	300	24-122771	BE5-C277	438	24-142304	BE3-E230	338	24-166218	BE3-G621	298	24-178006	BE3-H800	661
24-114714	BE3-B471	302	24-123266	BE3-C326	286	24-142311	BE3-E231	337	24-166522	BE3-G652	297	24-178006	BE3-H800	662
24-114714	BE3-B471	303	24-124362	BE5-C436	326	24-142311	BE3-E231	338	24-166522	BE3-G652	298	24-178006	BE3-H800	673
24-115926	BE5-B592	87	24-124379	BE5-C437	326	24-142342	BE3-E234	239	24-166539	BE3-G653	297	24-178006	BE3-H800	676
24-115926	BE5-B592	88	24-124508	BE5-C450	214	24-142342	BE3-E234	385	24-166539	BE3-G653	298	24-178488	BE5-H848	130
24-115926	BE5-B592	89	24-124515	BE5-C451	214	24-142342	BE3-E234	408	24-166607	BE5-G660	327	24-178495	BE5-H849	130
24-115926	BE5-B592	88	24-125130	BE5-C513	545	24-142342	BE3-E234	572	24-166621	BE5-G662	327	24-178501	BE5-H850	130
24-115926	BE5-B592	89	24-126649	BE5-C664	326	24-142342	BE3-E234	573	24-166652	BE5-G665	326	24-178518	BE5-H851	130
24-116237	BE5-B623	359	24-126793	BE3-C679	521	24-142342	BE3-E234	583	24-166674	BE3-G687	318	24-178525	BE5-H852	130
24-116244	BE5-B624	359	24-128636	BE5-C863	352	24-143318	BE5-E331	111	24-166898	BE3-G689	318	24-178617	BE5-H861	130
24-116299	BE5-B629	63	24-128636	BE5-C863	462	24-143318	BE5-E331	115	24-166980	BE5-G698	326	24-181464	B36-0370	86
24-116299	BE5-B629	64	24-128650	BE5-C865	352	24-143318	BE5-E331	116	24-166980	BE5-G698	328	24-181464	B36-0370	256
24-116312	BE5-B631	63	24-128650	BE5-C865	462	24-143349	BE5-E334	110	24-166997	BE5-G699	328	24-181464	B36-0370	335
24-116312	BE5-B631	64	24-128780	BE5-C878	6	24-143349	BE5-E334	114	24-167659	BE5-G765	327	24-181464	B36-0370	478
24-118224	BE5-B822	452	24-128780	BE5-C878	8	24-143349	BE5-E334	116	24-167666	BE5-G766	327	24-181471	B36-0380	86
24-118224	BE5-B822	454	24-128780	BE5-C878	11	24-143639	BE5-E363	148	24-168014	BE5-G801	387	24-181471	B36-0380	256
24-118224	BE5-B822	455	24-128797	BE5-C879	6	24-143639	BE5-E363	215	24-168014	BE5-G801	388	24-181471	B36-0380	335
24-118248	BE5-B824	452	24-128797	BE5-C879	8	24-143639	BE5-E363	220	24-168014	BE5-G801	576	24-181471	B36-0380	478
24-118248	BE5-B824	454	24-128797	BE5-C879	11	24-143639	BE5-E363	221	24-168014	BE5-G801	575	24-181488	B46-0040	641
24-118248	BE5-B824	455	24-128803	BE5-C880	6	24-143639	BE5-E363	227	24-168045	BE5-G804	387	24-181495	B46-0137	71
24-118323	BE5-B832	525	24-128803	BE5-C880	6	24-143639	BE5-E363	597	24-168045	BE5-G804	388	24-181495	B46-0137	611
24-118354	BE5-B835	525	24-128803	BE5-C880	11	24-143646	BE5-E364	148	24-168045	BE5-G804	575	24-181495	B46-0137	612
24-118446	BE5-B844	344	24-128810	BE5-C881	6	24-143646	BE5-E364	215	24-168045	BE5-G804	576	24-181495	B46-0137	662
24-118460	BE5-B846	344	24-128810	BE5-C881	8	24-143646	BE5-E364	220	24-168731	BE5-G873	171	24-181495	B46-0137	663
24-118576	BE5-B857	158	24-128810	BE5-C881	11	24-143646	BE5-E364	221	24-168731	BE5-G873	197	24-181495	B46-0137	664
24-118576	BE5-B857	236	24-128933	BE5-C893	150	24-143646	BE5-E364	227	24-168731	BE5-G873	443	24-181501	B46-0387	482
24-118576	BE5-B857	237	24-131742	BE5-D174	283	24-143646	BE5-E364	598	24-168731	BE5-G873	443	24-181846	BE5-63207	481
24-118576	BE5-B857	377	24-131759	BE5-D175	283	24-143806	BE5-E380	150	24-168748	BE5-G874	171	24-181853	BE5-63310	71
24-118576	BE5-B857	422	24-131766	BE5-D176	283	24-143806	BE5-E380	158	24-168748	BE5-G874	197	24-187541	BE5-H150	541
24-118576	BE5-B857	423	24-131773	BE5-D177	283	24-143936	BE5-E393	137	24-168748	BE5-G874	442	24-187558	BE5-H151	541
24-118576	BE5-B857	562	24-132725	BE5-D272	261	24-143943	BE5-E394	137	24-168748	BE5-G874	443	24-188050	BE3-H785	325
24-118576	BE5-B857	563	24-132732	BE5-D273	261	24-143950	BE5-E395	137	24-169608	BE3-G960	331	24-188111	BE3-H786	293
24-118576	BE5-B857	564	24-136709	BE5-D670	269	24-143967	BE5-E396	137	24-170659	BE3-H065	140	24-188111	BE3-H786	294
24-118576	BE5-B857	593	24-136716	BE5-D671	269	24-143967	BE5-E396	138	24-170680	BE3-H068	140	24-188111	BE3-H786	300
24-118927	BE5-B892	348	24-136822	BE5-D682	70	24-143974	BE5-E397	137	24-170826	BE3-H082	297	24-188654	BE3-H786	208
24-118934	BE5-B893	348	24-136846	BE5-D684	70	24-143974	BE5-E397	138	24-170826	BE3-H082	299	24-188654	BE3-H786	272
24-118941	BE5-B894	348	24-136846	BE5-D684	71	24-143981	BE5-E398	137	24-171014	BE5-H101	319	24-191128	BE3-H786	319
24-119788	BE5-B978	34	24-137867	BE5-D786	612	24-143981	BE5-E398	138	24-171311	BE5-H131	136	24-191371	BE3-H786	263
24-119788	BE5-B978	38	24-137874	BE5-D787	612	24-143998	BE3-E399	105	24-171472	BE5-H147	263	24-193276	BE3-H786	595
24-119788	BE5-B978	41	24-138284	BE5-D828	429	24-143998	BE3-E399	107	24-171687	BE3-H168	155	24-193276	BE3-H786	597
24-119788	BE5-B978	44	24-138284	BE5-D828	430	24-144384	BE5-E438							



Novo número de encomenda – Antigo número de encomenda

Novo	Velho	Página	Novo	Velho	Página	Novo	Velho	Página	Novo	Velho	Página	Novo	Velho	Página
24-202664	B46-1506	230	26-630113	VM3-63011	450	34-001127	P36-0112	455	34-003350	P36-0335	93	34-030585	P36-3058	78
24-202947		132	26-633510	BM5-63351	112	34-001134	P36-0113	445	34-003480	P30-0348	542	34-030592	P30-3059	160
24-202954		132	26-633510	BM5-63351	114	34-001134	P36-0113	446	34-003497	P36-0349	542	34-030592	P30-3059	167
24-202961		132	26-633510	BM5-63351	116	34-001134	P36-0113	447	34-003510	P30-0351	161	34-030592	P30-3059	424
24-202978		132	26-633510	BM5-63351	117	34-001141	P36-0114	445	34-003510	P30-0351	167	34-030592	P30-3059	425
24-202985		132	27-029732	BR5-2973	450	34-001158	P36-0115	445	34-003510	P30-0351	424	34-030608	P30-3060	160
24-202992		132	27-105993	BF3-A599	317	34-001158	P36-0115	446	34-003510	P30-0351	425	34-030608	P30-3060	167
24-577403	B46-57740	193	27-124260	BR5-C426	450	34-001158	P36-0115	447	34-003527	P30-0352	533	34-030608	P30-3060	424
24-577410	B36-57741	193	31-181884	VM3-H362	103	34-001165	P36-0116	445	34-003534	P36-0353	134	34-030608	P30-3060	425
24-577700	B46-57770	193	31-181884	VM3-H362	105	34-001165	P36-0116	446	34-003671	P36-0367	410	34-030615	P30-3061	543
24-591522	B46-59152	379	31-181884	VM3-H362	107	34-001165	P36-0116	447	34-003671	P36-0367	411	34-030622	P30-3062	543
24-591522	B46-59152	403	31-181884	VM3-H362	108	34-001219	P30-0121	90	34-003671	P36-0367	567	34-030677	P36-3067	601
24-591522	B46-59152	404	31-181891	VM3-H363	103	34-001363	P36-0136	91	34-003671	P36-0367	568	34-030677	P36-3067	602
24-593762	BE5-59376	456	31-181891	VM3-H363	105	34-001363	P36-0136	93	34-003688	P36-0368	134	34-030677	P36-3067	603
24-595452	BE5-59545	446	31-181891	VM3-H363	107	34-001363	P36-0136	138	34-003695	P36-0369	55	34-030684	P36-3068	265
24-599955	BE5-59995	444	31-181891	VM3-H363	108	34-001370	P30-0137	609	34-003695	P36-0369	56	34-030721	P36-3072	173
24-599955	BE5-59995	445	31-181914	VM3-H616	88	34-001370	P30-0137	613	34-003695	P36-0369	65	34-030721	P36-3072	174
24-599962	BE5-59996	444	31-181914	VM3-H616	89	34-001370	P30-0137	637	34-003695	P36-0369	81	34-030721	P36-3072	175
24-599962	BE5-59996	445	31-181914	VM3-H616	111	34-001370	P30-0137	672	34-003695	P36-0369	82	34-030721	P36-3072	232
24-604277	BE5-60427	141	31-181914	VM3-H616	113	34-001370	P30-0137	673	34-003695	P36-0369	83	34-030721	P36-3072	392
24-607896	BE3-60789	642	31-181914	VM3-H616	114	34-001387	P30-0138	91	34-003695	P36-0369	84	34-030721	P36-3072	395
24-618106	BE3-61810	687	31-181914	VM3-H616	116	34-001417	P36-0141	380	34-003695	P36-0369	85	34-030721	P36-3072	396
24-618113	BE3-61811	687	31-181921	VM3-H617	88	34-001417	P36-0141	405	34-003695	P36-0369	86	34-030721	P36-3072	398
24-627009	BE5-62700	615	31-181921	VM3-H617	89	34-001417	P36-0141	565	34-003701	P36-0370	55	34-030721	P36-3072	546
24-627009	BE5-62700	617	31-181921	VM3-H617	111	34-001417	P36-0141	580	34-003701	P36-0370	56	34-030721	P36-3072	548
24-627009	BE5-62700	638	31-181921	VM3-H617	113	34-001417	P36-0141	592	34-003701	P36-0370	65	34-030721	P36-3072	549
24-627726	BE5-62772	360	31-181921	VM3-H617	114	34-001424	P36-0142	173	34-003701	P36-0370	79	34-030806	P36-3080	598
24-627726	BE5-62772	399	31-181921	VM3-H617	116	34-001424	P36-0142	174	34-003701	P36-0370	80	34-030806	P36-3080	599
24-629485	BE3-62948	614	31-633499	VM3-63349	104	34-001424	P36-0142	175	34-003701	P36-0370	81	34-030806	P36-3080	600
24-629485	BE3-62948	616	31-633499	VM3-63349	106	34-001424	P36-0142	176	34-003701	P36-0370	82	34-030806	PE3-3083	598
24-629485	BE3-62948	617	31-633499	VM3-63349	108	34-001424	P36-0142	232	34-003701	P36-0370	83	34-030837	PE3-3083	599
24-629485	BE3-62948	638	31-633499	VM3-63349	109	34-001424	P36-0142	391	34-003701	P36-0370	84	34-030837	PE3-3083	600
24-630016	BE5-63001	136	31-633499	VM3-63349	112	34-001424	P36-0142	392	34-003701	P36-0370	85	34-030868	PE3-3086	75
24-630085	BE3-63008	359	31-633499	VM3-63349	114	34-001424	P36-0142	393	34-003701	P36-0370	86	34-030868	PE3-3086	76
24-630085	BE3-63008	360	31-633499	VM3-63349	116	34-001424	P36-0142	394	34-003725	P36-0372	240	34-030868	PE3-3086	77
24-631129	BE5-63112	379	31-633499	VM3-63349	117	34-001424	P36-0142	396	34-003725	P36-0372	379	34-030936	PE3-3093	482
24-631129	BE5-63112	404	31-633499	VM3-63349	139	34-001424	P36-0142	398	34-003725	P36-0372	565	34-030936	PE3-3093	483
24-631136	BE3-63113	379	31-633499	VM3-63349	140	34-001424	P36-0142	546	34-030011	P30-3001	71	34-031049	PE3-3104	478
24-631136	BE3-63113	403	31-633505	VM3-63350	104	34-001424	P36-0142	547	34-030011	P30-3001	611	34-031056	PE3-3105	478
24-631136	BE3-63113	404	31-633505	VM3-63350	106	34-001424	P36-0142	548	34-030011	P30-3001	612	34-031483	PE3-3148	133
24-632133	BE5-63213	141	31-633505	VM3-63350	108	34-001424	P36-0142	549	34-030011	P30-3001	663	34-031520	PE3-3152	598
24-632140	BE5-63214	141	31-633505	VM3-63350	109	34-001424	P36-0142	550	34-030011	P30-3001	664	34-031520	PE3-3152	599
24-632157	BE5-63215	79	31-633505	VM3-63350	112	34-001424	P36-0142	551	34-030035	P36-3003	232	34-031520	PE3-3152	600
24-632164	BE5-63216	79	31-633505	VM3-63350	114	34-001462	P36-0146	173	34-030035	P36-3003	363	34-046012	VR3-4601	450
24-632171	BE3-63217	387	31-633505	VM3-63350	116	34-001462	P36-0146	174	34-030035	P36-3003	364	34-046296	PE3-04629	92
24-632171	BE3-63217	389	31-633505	VM3-63350	117	34-001462	P36-0146	232	34-030035	P36-3003	365	34-046296	PE3-04629	94
24-632188	BE3-63218	679	31-633505	VM3-63350	139	34-001462	P36-0146	391	34-030035	P36-3003	366	34-050019	R36-5001	445
24-632539	BE5-63253	78	31-633505	VM3-63350	140	34-001462	P36-0146	393	34-030035	P36-3003	367	34-050019	R36-5001	446
24-632539	BE5-63253	79	32-145519	VR3-E551	450	34-001462	P36-0146	395	34-030035	P36-3003	552	34-050019	R36-5001	447
24-632560	BE5-63256	78	32-145519	VR3-E551	453	34-001462	P36-0146	396	34-030035	P36-3003	553	34-050149	R30-5014	284
24-632560	BE5-63256	79	32-145526	BR5-E552	453	34-001462	P36-0146	398	34-030035	P36-3003	554	34-050194	R30-5019	543
24-632614	BE5-63261	79	32-616965	BR5-61696	450	34-001462	P36-0146	546	34-030035	P36-3003	563	34-050217	R30-5021	537
24-632621	BE5-63262	79	33-023519	BE5-2351	542	34-001462	P36-0146	547	34-030059	P30-3005	71	34-050224	R36-5022	346
24-632683	BE3-63268	386	33-067230	BE5-6723	598	34-001462	P36-0146	549	34-030059	P30-3005	72	34-050231	R36-5023	347
24-632690	BE3-63269	386	33-067230	BE5-6723	599	34-001592	P36-0159	411	34-030059	P30-3005	73	34-050248	R30-5024	255
24-632799	BE5-63279	682	33-067230	BE5-6723	600	34-001592	P36-0159	411	34-030059	P30-3005	74	34-050255	R36-5025	255
24-632805	BE5-63280	682	33-124254	VR3-C425	453	34-001592	P36-0159	568	34-030059	P30-3005	75	34-050262	R30-5026	284
24-633116	BE5-63311	71	33-158723	BE5-F872	630	34-002230	P36-0223	91	34-030059	P30-3005	76	34-050279	R36-5027	284
24-633369	BE5-63336	390	33-158723	BE5-F872	632	34-002292	P36-0229	131	34-030059	P30-3005	77	34-050316	R30-5031	543
24-633376	BE5-63337	390	33-187174	BE5-E703	541	34-002315	P36-0231	133	34-030059	P30-3005	78	34-050361	R30-5036	254
24-634038	BE3-63403	178	33-616957	VR3-61695	450	34-002339	P36-0233	119	34-030059	P30-3005	645	34-050392	R30-5039	341
24-634045	BE3-63404	178	34-000144	P30-0014	644	34-002339	P36-0233	120	34-030059	P30-3005	646	34-050453	RE2-5045	349
24-634649	BE5-63464	682	34-000175	P30-0017	711	34-002339	P36-0233	131	34-030059	P30-3005	647	34-050460	RE3-5046	352
25-177909	BR5-H790	541	34-000175	P30-0017	611	34-002421	P36-0242	119	34-030059	P30-3005	671	34-050484	RE2-5048	544
26-118260	BA5-B826	452	34-000175	P30-0017	612	34-002421	P36-0242	131	34-030059	P30-3005	672	34-050491	RE3-5049	445
26-118260	BA5-B826	454	34-000175	P30-0017	662	34-002513	P36-0251	92	34-030066	P30-3006	72	34-050491	RE3-5049	446
26-118260	BA5-B826	455	34-000175	P30-0017	663	34-002513	P36-0251	93	34-030066	P30-3006	73	34-050491	RE3-5049	447
26-118284	BA5-B828	452	34-000175	P30-0017	664	34-002629	P36-0262	348	34-030066	P30-3006	74	34-050507	RE3-5050	445
26-118284	BA5-B828	454	34-000236	P30-0023	141	34-002636	P30-0263	350	34-030066	P30-3006	75	34-050507	RE3-5050	446
26-118284	BA5-B828	455	34-000243	P36-0024	118	34-002643	P30-0264	348	34-030066	P30-300				

Novo número de encomenda – Antigo número de encomenda



Novo	Velho	Página	Novo	Velho	Página	Novo	Velho	Página	Novo	Velho	Página	Novo	Velho	Página
34-181584	P36-0366	240	35-040590	V36-4059	408	35-043966	VE3-4396	504	35-045991	VE3-4599	422	35-052180	VE3-5218	517
34-181584	P36-0366	379	35-040590	V36-4059	570	35-043966	VE3-4396	617	35-045991	VE3-4599	592	35-052180	VE3-5218	668
34-181584	P36-0366	565	35-040590	V36-4059	571	35-043966	VE3-4396	619	35-046196	VE3-4619	487	35-052180	VE3-5218	669
34-188620	RE3-H772	446	35-040590	V36-4059	578	35-043966	VE3-4396	678	35-046196	VE3-4619	642	35-052210	VE3-5221	595
34-188620	RE3-H772	447	35-040590	V36-4059	579	35-044000	VE3-4400	95	35-046202	VE3-4620	487	35-052210	VE3-5221	597
34-465578	P30-46557	687	35-040590	V36-4059	582	35-044000	VE3-4400	97	35-046202	VE3-4620	642	35-052227	VE3-5222	595
34-465585	P30-46558	687	35-040606	V32-4060	469	35-044000	VE3-4400	98	35-046370	VE3-4637	14	35-052227	VE3-5222	597
34-594520	P30-59452	141	35-041283	V36-4128	206	35-044000	VE3-4400	100	35-046370	VE3-4637	68	35-052746	VE3-5274	164
34-610848	VE3-61084	450	35-041283	V36-4128	208	35-044000	VE3-4400	101	35-046370	VE3-4637	69	35-052746	VE3-5274	165
34-612200	RE3-61220	445	35-041313	V36-4131	431	35-044017	VE3-4401	95	35-046370	VE3-4637	499	35-052746	VE3-5274	433
34-612200	RE3-61220	446	35-041313	V36-4131	432	35-044017	VE3-4401	97	35-046370	VE3-4637	505	35-052746	VE3-5274	434
34-612200	RE3-61220	447	35-041320	V36-4132	431	35-044017	VE3-4401	98	35-046370	VE3-4637	512	35-052746	VE3-5274	435
34-632192	PE3-63219	141	35-041320	V36-4132	432	35-044017	VE3-4401	100	35-046370	VE3-4637	513	35-052753	VE3-5275	164
35-000396	V36-0039	199	35-041337	V36-4133	431	35-044017	VE3-4401	101	35-046370	VE3-4637	606	35-052753	VE3-5275	165
35-000945	V36-0094	256	35-041337	V36-4133	432	35-044024	VE3-4402	12	35-046370	VE3-4637	608	35-052753	VE3-5275	433
35-000945	V36-0094	400	35-041344	V36-4134	431	35-044024	VE3-4402	95	35-046370	VE3-4637	621	35-052753	VE3-5275	434
35-000945	V36-0094	401	35-041344	V36-4134	432	35-044024	VE3-4402	97	35-046370	VE3-4637	623	35-052753	VE3-5275	435
35-000945	V36-0094	406	35-041382	V36-4138	230	35-044024	VE3-4402	98	35-046387	VE3-4638	14	35-052777	VE3-5277	447
35-000945	V36-0094	566	35-041696	VE3-4169	135	35-044024	VE3-4402	100	35-046387	VE3-4638	68	35-052777	VE3-5277	448
35-000945	V36-0094	580	35-041702	VE3-4170	135	35-044024	VE3-4402	101	35-046387	VE3-4638	69	35-052784	VE3-5278	447
35-001065	V36-0106	615	35-041757	VE3-4175	154	35-044024	VE3-4402	138	35-046387	VE3-4638	499	35-052784	VE3-5278	448
35-001270	V36-0127	445	35-041757	VE3-4175	238	35-044024	VE3-4402	139	35-046387	VE3-4638	505	35-053446	VE3-5344	293
35-001270	V36-0127	446	35-041757	VE3-4175	239	35-044031	VE3-4403	12	35-046387	VE3-4638	512	35-053446	VE3-5344	294
35-001270	V36-0127	447	35-041757	VE3-4175	381	35-044031	VE3-4403	95	35-046387	VE3-4638	513	35-053446	VE3-5344	295
35-001287	V36-0128	445	35-041757	VE3-4175	382	35-044031	VE3-4403	97	35-046387	VE3-4638	606	35-053446	VE3-5344	300
35-001287	V36-0128	446	35-041757	VE3-4175	384	35-044031	VE3-4403	98	35-046387	VE3-4638	608	35-053446	VE3-5344	302
35-001287	V36-0128	447	35-041757	VE3-4175	408	35-044031	VE3-4403	100	35-046387	VE3-4638	621	35-053446	VE3-5344	303
35-002147	V36-0214	611	35-041757	VE3-4175	570	35-044031	VE3-4403	101	35-046387	VE3-4638	623	35-053453	VE3-5345	293
35-003663	V36-0366	614	35-041757	VE3-4175	578	35-044031	VE3-4403	138	35-046462	VE3-4646	168	35-053453	VE3-5345	294
35-003663	V36-0366	617	35-041757	VE3-4175	579	35-044031	VE3-4403	139	35-046462	VE3-4646	169	35-053453	VE3-5345	295
35-003663	V36-0366	638	35-041757	VE3-4175	582	35-044048	VE3-4404	138	35-046462	VE3-4646	427	35-053453	VE3-5345	300
35-003717	V36-0371	256	35-042006	VE3-4200	207	35-044048	VE3-4404	139	35-046462	VE3-4646	428	35-053453	VE3-5345	302
35-003717	V36-0371	400	35-042006	VE3-4200	208	35-044055	VE3-4405	138	35-046479	VE3-4647	168	35-053453	VE3-5345	303
35-003717	V36-0371	401	35-042013	VE3-4201	207	35-044055	VE3-4405	139	35-046479	VE3-4647	169	35-053460	VE3-5346	539
35-003717	V36-0371	406	35-042136	VE3-4213	154	35-044079	VE3-4407	14	35-046479	VE3-4647	427	35-053460	VE3-5346	540
35-003717	V36-0371	566	35-042136	VE3-4213	238	35-044079	VE3-4407	499	35-046479	VE3-4647	428	35-053477	VE3-5347	539
35-003717	V36-0371	581	35-042136	VE3-4213	239	35-044079	VE3-4407	505	35-046509	VE3-4650	186	35-053477	VE3-5347	540
35-003762	V36-0376	206	35-042136	VE3-4213	381	35-044079	VE3-4407	512	35-046547	VE3-4654	186	35-053484	VE3-5348	539
35-003762	V36-0376	208	35-042136	VE3-4213	382	35-044079	VE3-4407	513	35-046929	VE3-4692	449	35-053484	VE3-5348	540
35-003779	V36-0377	207	35-042136	VE3-4213	383	35-044079	VE3-4407	606	35-046936	VE3-4693	449	35-053491	VE3-5349	539
35-003878	V36-0387	611	35-042136	VE3-4213	384	35-044079	VE3-4407	608	35-047209	VE3-4720	5	35-053491	VE3-5349	540
35-003885	V36-0388	445	35-042136	VE3-4213	408	35-044079	VE3-4407	621	35-047209	VE3-4720	4	35-100324	VE3-A032	3
35-003885	V36-0388	446	35-042136	VE3-4213	570	35-044079	VE3-4407	623	35-047209	VE3-4720	9	35-100331	VE3-A033	3
35-003885	V36-0388	447	35-042136	VE3-4213	578	35-044079	VE3-4407	643	35-047216	VE3-4721	4	35-101680	VE3-A168	524
35-003892	V36-0389	445	35-042136	VE3-4213	579	35-044086	VE3-4408	14	35-047216	VE3-4721	5	35-101697	VE3-A169	524
35-003892	V36-0389	446	35-042136	VE3-4213	583	35-044086	VE3-4408	499	35-047216	VE3-4721	9	35-102502	VE3-A250	146
35-003892	V36-0389	447	35-042372	VE3-4237	95	35-044086	VE3-4408	505	35-050162	VE3-5016	168	35-102502	VE3-A250	478
35-003908	V36-0390	445	35-042372	VE3-4237	98	35-044086	VE3-4408	512	35-050162	VE3-5016	169	35-102502	VE3-A250	479
35-003908	V36-0390	446	35-042372	VE3-4237	100	35-044086	VE3-4408	513	35-050162	VE3-5016	427	35-102519	VE3-A251	146
35-003908	V36-0390	447	35-042389	VE3-4238	95	35-044086	VE3-4408	606	35-050162	VE3-5016	428	35-102519	VE3-A251	478
35-003915	V36-0391	445	35-042389	VE3-4238	98	35-044086	VE3-4408	608	35-050162	VE3-5016	429	35-102519	VE3-A251	479
35-003915	V36-0391	446	35-042389	VE3-4238	100	35-044086	VE3-4408	621	35-050179	VE3-5017	168	35-102533	VE3-A253	146
35-003915	V36-0391	447	35-042747	VE3-4274	460	35-044086	VE3-4408	623	35-050179	VE3-5017	169	35-102533	VE3-A253	478
35-003922	V36-0392	445	35-043126	VE3-4312	10	35-044086	VE3-4408	643	35-050179	VE3-5017	427	35-102533	VE3-A253	479
35-003922	V36-0392	446	35-043126	VE3-4312	11	35-044253	VE3-4425	402	35-050179	VE3-5017	428	35-102540	VE3-A254	146
35-003922	V36-0392	447	35-043256	VE3-4325	460	35-044253	VE3-4425	403	35-050179	VE3-5017	429	35-102540	VE3-A254	478
35-003939	V36-0393	445	35-043713	VE3-4371	479	35-044253	VE3-4425	579	35-051145	VE3-5114	461	35-102540	VE3-A254	479
35-003939	V36-0393	446	35-043713	VE3-4371	480	35-044253	VE3-4425	580	35-051152	VE3-5115	461	35-103233	VE3-A323	335
35-003939	V36-0393	447	35-043867	VE3-4386	190	35-044260	VE3-4426	402	35-051169	VE3-5116	461	35-103233	VE3-A323	337
35-003984	V36-0398	201	35-043881	VE3-4388	479	35-044260	VE3-4426	403	35-051176	VE3-5117	461	35-103240	VE3-A324	335
35-003984	V36-0398	202	35-043881	VE3-4388	480	35-044260	VE3-4426	579	35-051398	VE3-5139	209	35-103240	VE3-A324	337
35-003984	V36-0398	203	35-043898	VE3-4389	222	35-044260	VE3-4426	580	35-051398	VE3-5139	210	35-103509	VE3-A350	215
35-003984	V36-0398	222	35-043911	VE3-4391	488	35-044338	VE3-4433	149	35-051398	VE3-5139	211	35-103509	VE3-A350	484
35-003991	V36-0399	231	35-043911	VE3-4391	489	35-044338	VE3-4433	233	35-051404	VE3-5140	209	35-103509	VE3-A350	674
35-003991	V36-0399	527	35-043911	VE3-4391	490	35-044338	VE3-4433	234	35-051404	VE3-5140	210	35-103516	VE3-A351	215
35-004004	V36-0400	472	35-043911	VE3-4391	491	35-044338	VE3-4433	235	35-051404	VE3-5140	211	35-103516	VE3-A351	484
35-004004	V36-0400	473	35-043911	VE3-4391	492	35-044338	VE3-4433	237	35-051411	VE3-5141	209	35-103516	VE3-A351	675
35-005452	V36-0545	426	35-043911	VE3-4391	495	35-044338	VE3-4433	368	35-051411	VE3-5141	211	35-103547	VE3-A354	208
35-005452	V36-0545	436	35-043911	VE3-4391	496	35-044338	VE3-4433	369	35-051411	VE3-5141	210	35-103547	VE3-A354	272
35-005469	V36-0546	426	35-043911	VE3-4391	611	35-044338	VE3-4433	370	35-051428					



Novo número de encomenda – Antigo número de encomenda

Novo	Velho	Página	Novo	Velho	Página	Novo	Velho	Página	Novo	Velho	Página	Novo	Velho	Página
35-108177	VE3-A817	506	35-110743	VE3-B074	276	35-114642	VE3-B464	562	35-120377	VE3-C037	113	35-138358	VE3-D835	430
35-108177	VE3-A817	514	35-110743	VE3-B074	277	35-114642	VE3-B464	564	35-120377	VE3-C037	114	35-139362	VE3-D936	337
35-108177	VE3-A817	516	35-110743	VE3-B074	278	35-114642	VE3-B464	593	35-120377	VE3-C037	116	35-139362	VE3-D936	338
35-108177	VE3-A817	612	35-110743	VE3-B074	593	35-114666	VE3-B466	235	35-120377	VE3-C037	144	35-139379	VE3-D937	337
35-108177	VE3-A817	626	35-110743	VE3-B074	594	35-114666	VE3-B466	236	35-120384	VE3-C038	110	35-139379	VE3-D937	338
35-108177	VE3-A817	629	35-110743	VE3-B074	595	35-114666	VE3-B466	237	35-120384	VE3-C038	113	35-140207	VE3-E020	187
35-108177	VE3-A817	633	35-110743	VE3-B074	596	35-114666	VE3-B466	373	35-120384	VE3-C038	114	35-140207	VE3-E020	188
35-108177	VE3-A817	634	35-110767	VE3-B076	147	35-114666	VE3-B466	374	35-120384	VE3-C038	116	35-140207	VE3-E020	385
35-108177	VE3-A817	639	35-110767	VE3-B076	148	35-114666	VE3-B466	375	35-120384	VE3-C038	144	35-140207	VE3-E020	386
35-108177	VE3-A817	640	35-110767	VE3-B076	212	35-114666	VE3-B466	376	35-120407	VE3-C040	111	35-140207	VE3-E020	574
35-108177	VE3-A817	673	35-110767	VE3-B076	213	35-114666	VE3-B466	377	35-120407	VE3-C040	113	35-140214	VE3-E021	187
35-108177	VE3-A817	675	35-110767	VE3-B076	214	35-114666	VE3-B466	560	35-120407	VE3-C040	115	35-140214	VE3-E021	188
35-108177	VE3-A817	676	35-110767	VE3-B076	276	35-114666	VE3-B466	562	35-120407	VE3-C040	116	35-140214	VE3-E021	385
35-108191	VE3-A819	17	35-110767	VE3-B076	277	35-114666	VE3-B466	563	35-120407	VE3-C040	144	35-140214	VE3-E021	386
35-108191	VE3-A819	20	35-110767	VE3-B076	278	35-114666	VE3-B466	564	35-120414	VE3-C041	111	35-140214	VE3-E021	574
35-108191	VE3-A819	22	35-110767	VE3-B076	593	35-114673	VE3-B467	235	35-120414	VE3-C041	113	35-140238	VE3-E023	10
35-108191	VE3-A819	485	35-110767	VE3-B076	595	35-114673	VE3-B467	236	35-120414	VE3-C041	115	35-140238	VE3-E023	187
35-108191	VE3-A819	486	35-110767	VE3-B076	596	35-114673	VE3-B467	237	35-120414	VE3-C041	116	35-140238	VE3-E023	188
35-108191	VE3-A819	501	35-110774	VE3-B077	147	35-114673	VE3-B467	373	35-120414	VE3-C041	144	35-140238	VE3-E023	386
35-108191	VE3-A819	506	35-110774	VE3-B077	148	35-114673	VE3-B467	374	35-122074	VE3-C207	519	35-140238	VE3-E023	574
35-108191	VE3-A819	514	35-110774	VE3-B077	212	35-114673	VE3-B467	375	35-122074	VE3-C207	659	35-140245	VE3-E024	10
35-108191	VE3-A819	516	35-110774	VE3-B077	213	35-114673	VE3-B467	376	35-122074	VE3-C207	661	35-140245	VE3-E024	187
35-108191	VE3-A819	612	35-110774	VE3-B077	214	35-114673	VE3-B467	377	35-122074	VE3-C207	662	35-140245	VE3-E024	188
35-108191	VE3-A819	626	35-110774	VE3-B077	276	35-114673	VE3-B467	560	35-122081	VE3-C208	519	35-140245	VE3-E024	386
35-108191	VE3-A819	629	35-110774	VE3-B077	277	35-114673	VE3-B467	562	35-122081	VE3-C208	659	35-140245	VE3-E024	574
35-108191	VE3-A819	633	35-110774	VE3-B077	278	35-114673	VE3-B467	563	35-122081	VE3-C208	661	35-140610	VE3-E061	148
35-108191	VE3-A819	634	35-110774	VE3-B077	593	35-114673	VE3-B467	564	35-122081	VE3-C208	662	35-140610	VE3-E061	219
35-108191	VE3-A819	639	35-110774	VE3-B077	595	35-115045	VE3-B504	102	35-122111	VA3-C211	457	35-140610	VE3-E061	220
35-108191	VE3-A819	640	35-110774	VE3-B077	596	35-115045	VE3-B504	105	35-122111	VA3-C211	458	35-140627	VE3-E062	148
35-108191	VE3-A819	673	35-110873	VE3-B087	253	35-115045	VE3-B504	107	35-122128	VA3-C212	457	35-140627	VE3-E062	218
35-108191	VE3-A819	676	35-110880	VE3-B088	253	35-115045	VE3-B504	108	35-122128	VA3-C212	458	35-140627	VE3-E062	219
35-109631	VE3-A963	128	35-112716	VE3-B271	132	35-115045	VE3-B504	143	35-122135	VA3-C213	457	35-140634	VE3-E063	148
35-109631	VE3-A963	129	35-113430	VE3-B343	325	35-115052	VE3-B505	102	35-122135	VA3-C213	458	35-140634	VE3-E063	219
35-109631	VE3-A963	143	35-113454	VE3-B345	325	35-115052	VE3-B505	105	35-122142	VA3-C214	457	35-140795	VE3-E079	162
35-109655	VE3-A965	128	35-113751	VE3-B375	16	35-115052	VE3-B505	107	35-122142	VA3-C214	458	35-140795	VE3-E079	440
35-109655	VE3-A965	129	35-113751	VE3-B375	20	35-115052	VE3-B505	108	35-122180	VE3-C218	457	35-140801	VE3-E080	162
35-109655	VE3-A965	131	35-113751	VE3-B375	484	35-115052	VE3-B505	143	35-122180	VE3-C218	458	35-140801	VE3-E080	440
35-109655	VE3-A965	132	35-113751	VE3-B375	500	35-115069	VE3-B506	103	35-122197	VE3-C219	457	35-141068	VE3-E106	239
35-109655	VE3-A965	143	35-113751	VE3-B375	506	35-115069	VE3-B506	104	35-122197	VE3-C219	458	35-141068	VE3-E106	385
35-110552	VE3-B055	458	35-113751	VE3-B375	514	35-115069	VE3-B506	105	35-122203	VE3-C220	457	35-141068	VE3-E106	399
35-110552	VE3-B055	675	35-113751	VE3-B375	516	35-115069	VE3-B506	107	35-122203	VE3-C220	458	35-141068	VE3-E106	408
35-110569	VE3-B056	458	35-113751	VE3-B375	626	35-115069	VE3-B506	109	35-122210	VE3-C221	457	35-141068	VE3-E106	572
35-110569	VE3-B056	675	35-113751	VE3-B375	629	35-115069	VE3-B506	143	35-122210	VE3-C221	458	35-141068	VE3-E106	573
35-110583	VE3-B058	458	35-113751	VE3-B375	634	35-115076	VE3-B507	103	35-124092	VE3-C409	139	35-141068	VE3-E106	577
35-110583	VE3-B058	675	35-113751	VE3-B375	638	35-115076	VE3-B507	104	35-124092	VE3-C409	140	35-141068	VE3-E106	583
35-110590	VE3-B059	458	35-113751	VE3-B375	640	35-115076	VE3-B507	105	35-124108	VE3-C410	139	35-141075	VE3-E107	239
35-110590	VE3-B059	675	35-113768	VE3-B376	16	35-115076	VE3-B507	107	35-124108	VE3-C410	140	35-141075	VE3-E107	385
35-110651	VE3-B065	182	35-113768	VE3-B376	20	35-115076	VE3-B507	109	35-124115	VE3-C411	139	35-141075	VE3-E107	399
35-110651	VE3-B065	407	35-113768	VE3-B376	485	35-115076	VE3-B507	143	35-124115	VE3-C411	140	35-141075	VE3-E107	408
35-110651	VE3-B065	416	35-113768	VE3-B376	500	35-115106	VE3-B510	103	35-124122	VE3-C412	139	35-141075	VE3-E107	572
35-110651	VE3-B065	418	35-113768	VE3-B376	506	35-115106	VE3-B510	104	35-124122	VE3-C412	140	35-141075	VE3-E107	573
35-110651	VE3-B065	420	35-113768	VE3-B376	514	35-115106	VE3-B510	105	35-125228	VE3-C522	152	35-141075	VE3-E107	577
35-110651	VE3-B065	581	35-113768	VE3-B376	516	35-115106	VE3-B510	107	35-125228	VE3-C522	444	35-141075	VE3-E107	583
35-110651	VE3-B065	587	35-113768	VE3-B376	626	35-115106	VE3-B510	109	35-128625	VE3-C862	352	35-141099	VE3-E109	239
35-110651	VE3-B065	589	35-113768	VE3-B376	629	35-115113	VE3-B511	103	35-128625	VE3-C862	462	35-141099	VE3-E109	385
35-110651	VE3-B065	591	35-113768	VE3-B376	634	35-115113	VE3-B511	104	35-128649	VE3-C864	352	35-141099	VE3-E109	400
35-110668	VE3-B066	182	35-113768	VE3-B376	639	35-115113	VE3-B511	105	35-128649	VE3-C864	462	35-141099	VE3-E109	408
35-110668	VE3-B066	407	35-113768	VE3-B376	640	35-115113	VE3-B511	107	35-128717	VE3-C871	230	35-141099	VE3-E109	572
35-110668	VE3-B066	416	35-114062	VE3-B406	125	35-115113	VE3-B511	109	35-132462	VE3-D246	145	35-141099	VE3-E109	573
35-110668	VE3-B066	418	35-114062	VE3-B406	127	35-115298	VE3-B529	247	35-132462	VE3-D246	146	35-141099	VE3-E109	577
35-110668	VE3-B066	420	35-114079	VE3-B407	125	35-115298	VE3-B529	248	35-132462	VE3-D246	156	35-141099	VE3-E109	583
35-110668	VE3-B066	580	35-114079	VE3-B407	127	35-115304	VE3-B530	247	35-132462	VE3-D246	444	35-141105	VE3-E110	239
35-110668	VE3-B066	587	35-114086	VE3-B408	125	35-115304	VE3-B530	248	35-135845	VA3-D584	452	35-141105	VE3-E110	385
35-110668	VE3-B066	589	35-114086	VE3-B408	127	35-115311	VE3-B531	247	35-135845	VA3-D584	454	35-141105	VE3-E110	400
35-110668	VE3-B066	591	35-114093	VE3-B409	12	35-115311	VE3-B531	248	35-135845	VA3-D584	455	35-141105	VE3-E110	408
35-110675	VE3-B067	182	35-114093	VE3-B409	125	35-115328	VE3-B532	247	35-135852	VA3-D585	452	35-141105	VE3-E110	572
35-110675	VE3-B067	407	35-114093	VE3-B409	127	35-115328	VE3-B532	248	35-135852	VA3-D585	454	35-141105	VE3-E110	573
35-110675	VE3-B067	416	35-114222	VE3-B422	247	35-115908	VE3-B590	87	35-135852	VA3-D585	455	35-141105	VE3-E110	577
35-110675	VE3-B067	418	35-114239	VE3-B423	247	35-115908	VE3-B590	88	35-135869	VA3-D586	452	35-141105	VE3-E110	583
35-110675	VE3-B067	420	35-114253	VE3-B425	247	35-115908	VE3-B590	89	35-135869	VA3-D586	454	35-141662	VE3-E166	139
35-110675	VE3-B067	581	35-114260	VE3-B426	247	35-115915	VE3-B591	87	35-135869	VA3-D586	455	35-141662	VE3-E166	140
35-110675	VE3-B067	587	35-114567	VE3-B456	136	35-115915	VE3-B591	88	35-135876	VA3-D587	452	35-141679	VE3-E179	129

Novo número de encomenda – Antigo número de encomenda



Novo	Velho	Página	Novo	Velho	Página	Novo	Velho	Página	Novo	Velho	Página	Novo	Velho	Página
35-142461	VE3-E246	113	35-166863	VE3-G686	319	35-192985		420	36-129485	FE1-C948	291	36-129997	FE1-C999	218
35-142461	VE3-E246	114	35-166887	VE3-G688	318	35-192985		581	36-129508	FE1-C950	289	36-130016	FE1-D001	218
35-142478	VE3-E247	111	35-166887	VE3-G688	319	35-192985		587	36-129508	FE1-C950	290	36-130023	FE1-D002	218
35-142478	VE3-E247	113	35-167990	VE3-G799	387	35-192985		589	36-129515	FE1-C951	289	36-130030	FE1-D003	207
35-142478	VE3-E247	115	35-167990	VE3-G799	388	35-192985		591	36-129515	FE1-C951	290	36-130030	FE1-D003	209
35-142485	VE3-E248	111	35-167990	VE3-G799	575	35-193654	VE3-H323	254	36-129522	FE1-C952	321	36-130047	FE1-D004	215
35-142485	VE3-E248	113	35-167990	VE3-G799	576	35-193661	VE3-H324	254	36-129539	FE1-C953	321	36-130054	FE1-D005	215
35-142485	VE3-E248	115	35-168003	VE3-G800	387	35-195047		9	36-129539	FE1-C953	322	36-130061	FE1-D006	203
35-143291	VE3-E329	111	35-168003	VE3-G800	388	35-195054		9	36-129546	FE1-C954	321	36-130061	FE1-D006	204
35-143291	VE3-E329	115	35-168003	VE3-G800	575	35-195078		9	36-129553	FE1-C955	321	36-130078	FE1-D007	203
35-143291	VE3-E329	116	35-168003	VE3-G800	576	35-195085		9	36-129553	FE1-C955	322	36-130078	FE1-D007	204
35-143307	VE3-E330	111	35-168027	VE3-G802	387	35-195276		449	36-129560	FE1-C956	321	36-130085	FE1-D008	203
35-143307	VE3-E330	115	35-168027	VE3-G802	388	35-195283		449	36-129560	FE1-C956	322	36-130085	FE1-D008	204
35-143307	VE3-E330	116	35-168027	VE3-G802	575	35-195382		338	36-129577	FE1-C957	321	36-130085	FE1-D008	205
35-143321	VE3-E332	110	35-168027	VE3-G802	576	35-195399		338	36-129577	FE1-C957	322	36-130092	FE1-D009	204
35-143321	VE3-E332	114	35-168034	VE3-G803	387	35-196389		254	36-129584	FE1-C958	311	36-130092	FE1-D009	205
35-143321	VE3-E332	116	35-168034	VE3-G803	388	35-197157		137	36-129584	FE1-C958	313	36-130108	FE1-D010	153
35-143338	VE3-E333	110	35-168034	VE3-G803	575	35-197195		137	36-129591	FE1-C959	311	36-130108	FE1-D010	382
35-143338	VE3-E333	114	35-168034	VE3-G803	576	35-197263		304	36-129591	FE1-C959	313	36-130108	FE1-D010	383
35-143338	VE3-E333	116	35-168560	VE3-G856	13	35-197348		254	36-129607	FE1-C960	311	36-130108	FE1-D010	569
35-143598	VE3-E359	148	35-168560	VE3-G856	497	35-587736	V36-58773	446	36-129607	FE1-C960	313	36-130115	FE1-D011	363
35-143598	VE3-E359	215	35-168560	VE3-G856	498	35-587743	V36-58774	446	36-129607	FE1-C960	324	36-130115	FE1-D011	364
35-143598	VE3-E359	220	35-168560	VE3-G856	669	35-593744	VE3-59374	456	36-129614	FE1-C961	311	36-130115	FE1-D011	365
35-143598	VE3-E359	221	35-168577	VE3-G857	13	35-593751	VE3-59375	456	36-129614	FE1-C961	313	36-130115	FE1-D011	366
35-143598	VE3-E359	227	35-168577	VE3-G857	497	35-603207	VE3-60320	613	36-129621	FE1-C962	311	36-130115	FE1-D011	367
35-143604	VE3-E360	148	35-168577	VE3-G857	498	35-604525	VE3-60452	615	36-129621	FE1-C962	313	36-130115	FE1-D011	553
35-143604	VE3-E360	215	35-168577	VE3-G857	669	35-604525	VE3-60452	617	36-129638	FE1-C963	289	36-130115	FE1-D011	554
35-143604	VE3-E360	220	35-168577	VE3-G857	670	35-604525	VE3-60452	638	36-129638	FE1-C963	291	36-130122	FE1-D012	363
35-143604	VE3-E360	221	35-170631	VE3-H063	140	35-607885	VE3-60788	642	36-129645	FE1-C964	288	36-130122	FE1-D012	364
35-143604	VE3-E360	227	35-170648	VE3-H064	140	36-129034	FE1-C903	94	36-129645	FE1-C964	289	36-130122	FE1-D012	366
35-143611	VE3-E361	148	35-170662	VE3-H066	140	36-129034	FE1-C903	97	36-129645	FE1-C964	290	36-130122	FE1-D012	552
35-143611	VE3-E361	215	35-170679	VE3-H067	140	36-129034	FE1-C903	101	36-129645	FE1-C964	291	36-130139	FE1-D013	363
35-143611	VE3-E361	220	35-170815	VE3-H081	297	36-129041	FE1-C904	94	36-129652	FE1-C965	288	36-130139	FE1-D013	364
35-143611	VE3-E361	221	35-170815	VE3-H081	299	36-129041	FE1-C904	97	36-129652	FE1-C965	291	36-130139	FE1-D013	365
35-143611	VE3-E361	227	35-171294	VE3-H129	136	36-129041	FE1-C904	101	36-129652	FE1-C965	301	36-130139	FE1-D013	366
35-143628	VE3-E362	148	35-171300	VE3-H130	136	36-129058	FE1-C905	94	36-129652	FE1-C965	324	36-130139	FE1-D013	367
35-143628	VE3-E362	215	35-171553	VE3-H155	136	36-129058	FE1-C905	97	36-129669	FE1-C966	311	36-130139	FE1-D013	552
35-143628	VE3-E362	220	35-171560	VE3-H156	136	36-129065	FE1-C906	94	36-129676	FE1-C967	302	36-130139	FE1-D013	553
35-143628	VE3-E362	221	35-171669	VE3-H166	155	36-129065	FE1-C906	98	36-129676	FE1-C967	303	36-130139	FE1-D013	554
35-143628	VE3-E362	227	35-171669	VE3-H166	240	36-129065	FE1-C906	101	36-129676	FE1-C967	311	36-130146	FE1-D014	233
35-144960	VE3-E496	597	35-171669	VE3-H166	378	36-129096	FE1-C909	120	36-129683	FE1-C968	311	36-130146	FE1-D014	234
35-144977	VE3-E497	597	35-171669	VE3-H166	562	36-129119	FE1-C911	123	36-129690	FE1-C969	292	36-130146	FE1-D014	235
35-144984	VE3-E498	597	35-171669	VE3-H166	563	36-129126	FE1-C912	135	36-129706	FE1-C970	327	36-130146	FE1-D014	367
35-144984	VE3-E498	598	35-171676	VE3-H167	155	36-129133	FE1-C913	134	36-129706	FE1-C970	328	36-130146	FE1-D014	369
35-144991	VE3-E499	597	35-171676	VE3-H167	240	36-129133	FE1-C913	135	36-129713	FE1-C971	305	36-130146	FE1-D014	370
35-144991	VE3-E499	598	35-171676	VE3-H167	378	36-129140	FE1-C914	124	36-129713	FE1-C971	306	36-130146	FE1-D014	371
35-146995	VE3-E699	598	35-171676	VE3-H167	562	36-129157	FE1-C915	125	36-129720	FE1-C972	305	36-130146	FE1-D014	372
35-156338	VE3-F633	181	35-171676	VE3-H167	563	36-129164	FE1-C916	124	36-129737	FE1-C973	304	36-130146	FE1-D014	412
35-156338	VE3-F633	190	35-171690	VE3-H169	155	36-129164	FE1-C916	126	36-129737	FE1-C973	305	36-130146	FE1-D014	413
35-156338	VE3-F633	191	35-171690	VE3-H169	240	36-129171	FE1-C917	124	36-129737	FE1-C973	306	36-130146	FE1-D014	414
35-156338	VE3-F633	267	35-171690	VE3-H169	378	36-129171	FE1-C917	126	36-129737	FE1-C973	329	36-130146	FE1-D014	555
35-156345	VE3-F634	181	35-171690	VE3-H169	562	36-129188	FE1-C918	134	36-129737	FE1-C973	330	36-130146	FE1-D014	556
35-156345	VE3-F634	190	35-171690	VE3-H169	563	36-129188	FE1-C918	135	36-129744	FE1-C974	320	36-130146	FE1-D014	557
35-156345	VE3-F634	191	35-171706	VE3-H170	155	36-129195	FE1-C919	134	36-129751	FE1-C975	288	36-130146	FE1-D014	559
35-156345	VE3-F634	267	35-171706	VE3-H170	240	36-129201	FE1-C920	134	36-129751	FE1-C975	287	36-130146	FE1-D014	583
35-156512	VE3-F651	216	35-171706	VE3-H170	378	36-129249	FE1-C924	102	36-129768	FE1-C976	287	36-130146	FE1-D014	584
35-156529	VE3-F652	216	35-171706	VE3-H170	562	36-129249	FE1-C924	105	36-129775	FE1-C977	287	36-130146	FE1-D014	586
35-158707	VE3-F870	630	35-171706	VE3-H170	563	36-129249	FE1-C924	108	36-129775	FE1-C977	288	36-130153	FE1-D015	233
35-158707	VE3-F870	632	35-176862	VE3-H686	163	36-129256	FE1-C925	102	36-129782	FE1-C978	305	36-130153	FE1-D015	234
35-158714	VE3-F871	630	35-176879	VE3-H687	163	36-129256	FE1-C925	105	36-129782	FE1-C978	306	36-130153	FE1-D015	235
35-158714	VE3-F871	632	35-176893	VE3-H689	163	36-129256	FE1-C925	106	36-129782	FE1-C978	323	36-130153	FE1-D015	367
35-158738	VE3-F873	630	35-176893	VE3-H689	165	36-129256	FE1-C925	108	36-129782	FE1-C978	329	36-130153	FE1-D015	369
35-158738	VE3-F873	632	35-176909	VE3-H690	163	36-129262	FE1-C926	91	36-129782	FE1-C978	330	36-130153	FE1-D015	370
35-158745	VE3-F874	630	35-176909	VE3-H690	165	36-129270	FE1-C927	119	36-129799	FE1-C979	319	36-130153	FE1-D015	371
35-158745	VE3-F874	632	35-181590	V36-0104	614	36-129300	FE1-C930	91	36-129799	FE1-C979	320	36-130153	FE1-D015	372
35-158790	VE3-F879	10	35-181590	V36-0104	616	36-129300	FE1-C930	93	36-129805	FE1-C980	287	36-130153	FE1-D015	412
35-158806	VE3-F880	10	35-181590	V36-0104	638	36-129317	FE1-C931	120	36-129805	FE1-C980	288	36-130153	FE1-D015	413
35-164418	VE3-G441	329	35-181675	VE3-S001	525	36-129317	FE1-C931	123	36-129812	FE1-C981	287	36-130153	FE1-D015	414
35-164432	VE3-G443	158	35-191117		318	36-129317	FE1-C931	124	36-129812	FE1-C981	288	36-130153	FE1-D015	421
35-164432	VE3-G443	412	35-191117		319	36-129331	FE1-C933	120	36-129812	FE1-C981	288	36-130153	FE1-D015	555
35-164432	VE3-G443	414	35-191339		304	36-129348	FE1-C934	133	36-129829	FE1-C982	198	36-130153	FE1-D015	556
35-164432	VE3-G443	415	35-191353		263	36-129355	FE1-C935	306	36-129829	FE1-C982	199	36-130153	FE1-D015	557
35-164432	VE3-G443	584	35-19136											



Novo número de encomenda – Antigo número de encomenda

Novo	Velho	Página	Novo	Velho	Página	Novo	Velho	Página	Novo	Velho	Página	Novo	Velho	Página
36-130160	FE1-D016	592	36-130719	FE1-D071	82	36-131075	FE1-D107	671	36-133352	FE1-D335	221	36-133963	FE1-D396	394
36-130177	FE1-D017	408	36-130719	FE1-D071	85	36-131082	FE1-D108	645	36-133369	FE1-D336	200	36-133963	FE1-D396	395
36-130177	FE1-D017	582	36-130726	FE1-D072	23	36-131082	FE1-D108	646	36-133369	FE1-D336	201	36-133963	FE1-D396	396
36-130214	FE1-D021	240	36-130726	FE1-D072	84	36-131105	FE1-D110	613	36-133376	FE1-D337	200	36-133963	FE1-D396	549
36-130214	FE1-D021	412	36-130733	FE1-D073	23	36-131105	FE1-D110	673	36-133376	FE1-D337	201	36-133963	FE1-D396	550
36-130214	FE1-D021	413	36-130740	FE1-D074	73	36-131112	FE1-D111	488	36-133383	FE1-D338	201	36-133963	FE1-D396	551
36-130214	FE1-D021	414	36-130740	FE1-D074	74	36-131112	FE1-D111	489	36-133383	FE1-D338	202	36-133970	FE1-D397	394
36-130214	FE1-D021	421	36-130740	FE1-D074	78	36-131112	FE1-D111	490	36-133383	FE1-D338	203	36-133970	FE1-D397	396
36-130214	FE1-D021	583	36-130757	FE1-D075	79	36-131112	FE1-D111	494	36-133383	FE1-D338	221	36-133970	FE1-D397	397
36-130214	FE1-D021	584	36-130757	FE1-D075	80	36-131112	FE1-D111	503	36-133390	FE1-D339	202	36-133970	FE1-D397	549
36-130214	FE1-D021	585	36-130757	FE1-D075	81	36-131112	FE1-D111	615	36-133390	FE1-D339	203	36-133970	FE1-D397	550
36-130214	FE1-D021	586	36-130757	FE1-D075	82	36-131112	FE1-D111	618	36-133390	FE1-D339	222	36-133994	FE1-D399	400
36-130214	FE1-D021	592	36-130757	FE1-D075	84	36-131112	FE1-D111	677	36-133406	FE1-D340	202	36-133994	FE1-D399	565
36-130221	FE1-D022	401	36-130764	FE1-D076	54	36-131129	FE1-D112	55	36-133406	FE1-D340	203	36-133994	FE1-D399	566
36-130221	FE1-D022	402	36-130764	FE1-D076	56	36-131129	FE1-D112	83	36-133406	FE1-D340	222	36-134007	FE1-D400	400
36-130221	FE1-D022	579	36-130764	FE1-D076	83	36-131136	FE1-D113	503	36-133413	FE1-D341	203	36-134007	FE1-D400	565
36-130252	FE1-D025	412	36-130764	FE1-D076	84	36-131136	FE1-D113	504	36-133413	FE1-D341	204	36-134007	FE1-D400	566
36-130252	FE1-D025	413	36-130771	FE1-D077	74	36-131136	FE1-D113	615	36-133413	FE1-D341	205	36-134014	FE1-D401	401
36-130252	FE1-D025	583	36-130771	FE1-D077	78	36-131136	FE1-D113	616	36-133420	FE1-D342	204	36-134014	FE1-D401	402
36-130252	FE1-D025	584	36-130788	FE1-D078	647	36-131136	FE1-D113	677	36-133420	FE1-D342	205	36-134014	FE1-D401	579
36-130252	FE1-D025	585	36-130788	FE1-D078	648	36-131143	FE1-D114	616	36-133437	FE1-D343	207	36-134021	FE1-D402	401
36-130269	FE1-D026	414	36-130795	FE1-D079	647	36-131143	FE1-D114	677	36-133437	FE1-D343	209	36-134021	FE1-D402	402
36-130269	FE1-D026	586	36-130795	FE1-D079	649	36-131167	FE1-D116	57	36-133451	FE1-D345	217	36-134021	FE1-D402	580
36-130337	FE1-D033	153	36-130795	FE1-D079	672	36-131167	FE1-D116	60	36-133468	FE1-D346	218	36-134038	FE1-D403	401
36-130337	FE1-D033	382	36-130801	FE1-D080	647	36-131167	FE1-D116	651	36-133475	FE1-D347	218	36-134038	FE1-D403	402
36-130337	FE1-D033	383	36-130801	FE1-D080	649	36-131167	FE1-D116	652	36-133482	FE1-D348	221	36-134038	FE1-D403	580
36-130337	FE1-D033	569	36-130801	FE1-D080	672	36-131167	FE1-D116	653	36-133505	FE1-D350	221	36-134045	FE1-D404	401
36-130399	FE1-D039	394	36-130818	FE1-D081	488	36-131181	FE1-D118	54	36-133529	FE1-D352	202	36-134045	FE1-D404	402
36-130399	FE1-D039	395	36-130818	FE1-D081	489	36-131181	FE1-D118	55	36-133529	FE1-D352	203	36-134045	FE1-D404	403
36-130399	FE1-D039	396	36-130818	FE1-D081	490	36-131181	FE1-D118	83	36-133529	FE1-D352	221	36-134045	FE1-D404	580
36-130399	FE1-D039	397	36-130818	FE1-D081	494	36-131204	FE1-D120	54	36-133550	FE1-D355	223	36-134076	FE1-D407	484
36-130399	FE1-D039	549	36-130818	FE1-D081	504	36-131204	FE1-D120	55	36-133550	FE1-D355	224	36-134076	FE1-D407	513
36-130399	FE1-D039	550	36-130818	FE1-D081	615	36-131204	FE1-D120	83	36-133567	FE1-D356	224	36-134076	FE1-D407	514
36-130412	FE1-D041	409	36-130818	FE1-D081	616	36-131228	FE1-D122	504	36-133567	FE1-D356	225	36-134076	FE1-D407	625
36-130412	FE1-D041	410	36-130818	FE1-D081	618	36-131228	FE1-D122	505	36-133574	FE1-D357	224	36-134076	FE1-D407	634
36-130412	FE1-D041	568	36-130818	FE1-D081	677	36-131228	FE1-D122	620	36-133574	FE1-D357	225	36-134083	FE1-D408	495
36-130429	FE1-D042	409	36-130825	FE1-D082	488	36-131280	FE1-D128	60	36-133581	FE1-D358	224	36-134106	FE1-D410	665
36-130429	FE1-D042	410	36-130825	FE1-D082	489	36-131297	FE1-D129	498	36-133581	FE1-D358	225	36-134106	FE1-D410	666
36-130429	FE1-D042	411	36-130825	FE1-D082	490	36-131297	FE1-D129	504	36-133604	FE1-D360	225	36-134106	FE1-D410	667
36-130436	FE1-D043	410	36-130825	FE1-D082	494	36-131297	FE1-D129	606	36-133604	FE1-D360	226	36-134106	FE1-D410	667
36-130436	FE1-D043	411	36-130825	FE1-D082	504	36-131297	FE1-D129	608	36-133611	FE1-D361	223	36-134113	FE1-D411	498
36-130436	FE1-D043	568	36-130825	FE1-D082	616	36-131297	FE1-D129	620	36-133611	FE1-D361	225	36-134113	FE1-D411	504
36-130443	FE1-D044	409	36-130825	FE1-D082	618	36-131297	FE1-D129	623	36-133611	FE1-D361	226	36-134113	FE1-D411	505
36-130443	FE1-D044	411	36-130825	FE1-D082	619	36-131297	FE1-D129	642	36-133635	FE1-D363	288	36-134113	FE1-D411	620
36-130443	FE1-D044	568	36-130825	FE1-D082	677	36-131310	FE1-D131	680	36-133635	FE1-D363	289	36-134113	FE1-D411	642
36-130474	FE1-D047	400	36-130832	FE1-D083	647	36-131310	FE1-D131	681	36-133635	FE1-D363	290	36-134113	FE1-D411	643
36-130474	FE1-D047	401	36-130832	FE1-D083	649	36-131358	FE1-D135	23	36-133642	FE1-D364	288	36-134137	FE1-D413	605
36-130474	FE1-D047	565	36-130832	FE1-D083	672	36-131358	FE1-D135	28	36-133659	FE1-D365	288	36-134137	FE1-D413	606
36-130474	FE1-D047	566	36-130849	FE1-D084	647	36-133048	FE1-D304	57	36-133659	FE1-D365	291	36-134151	FE1-D415	71
36-130481	FE1-D048	363	36-130849	FE1-D084	648	36-133055	FE1-D305	625	36-133659	FE1-D365	295	36-134151	FE1-D415	611
36-130481	FE1-D048	364	36-130849	FE1-D084	649	36-133062	FE1-D306	76	36-133666	FE1-D366	288	36-134151	FE1-D415	662
36-130481	FE1-D048	365	36-130856	FE1-D085	647	36-133086	FE1-D308	79	36-133666	FE1-D366	324	36-134168	FE1-D416	613
36-130481	FE1-D048	366	36-130856	FE1-D085	649	36-133086	FE1-D308	80	36-133673	FE1-D367	288	36-134168	FE1-D416	672
36-130481	FE1-D048	552	36-130863	FE1-D086	647	36-133086	FE1-D308	81	36-133673	FE1-D367	301	36-134175	FE1-D417	613
36-130481	FE1-D048	553	36-130870	FE1-D087	649	36-133086	FE1-D308	84	36-133673	FE1-D367	313	36-134182	FE1-D418	613
36-130481	FE1-D048	554	36-130870	FE1-D087	672	36-133093	FE1-D309	79	36-133673	FE1-D367	313	36-134182	FE1-D418	672
36-130498	FE1-D049	193	36-130887	FE1-D088	618	36-133093	FE1-D309	80	36-133680	FE1-D368	289	36-134182	FE1-D418	673
36-130504	FE1-D050	472	36-130894	FE1-D089	618	36-133109	FE1-D310	79	36-133680	FE1-D368	290	36-134199	FE1-D419	609
36-130504	FE1-D050	473	36-130894	FE1-D089	619	36-133109	FE1-D310	80	36-133680	FE1-D368	292	36-134199	FE1-D419	614
36-130504	FE1-D050	474	36-130894	FE1-D089	624	36-133109	FE1-D310	81	36-133697	FE1-D369	289	36-134205	FE1-D420	616
36-130504	FE1-D050	475	36-130900	FE1-D090	494	36-133116	FE1-D311	80	36-133703	FE1-D370	289	36-134205	FE1-D420	677
36-130511	FE1-D051	470	36-130900	FE1-D090	664	36-133116	FE1-D311	81	36-133703	FE1-D370	290	36-134243	FE1-D424	613
36-130528	FE1-D052	469	36-130900	FE1-D090	665	36-133116	FE1-D311	84	36-133789	FE1-D378	304	36-134243	FE1-D424	637
36-130535	FE1-D053	469	36-130900	FE1-D090	667	36-133123	FE1-D312	80	36-133789	FE1-D378	305	36-134250	FE1-D425	487
36-130542	FE1-D054	459	36-130917	FE1-D091	649	36-133123	FE1-D312	81	36-133789	FE1-D378	306	36-134250	FE1-D425	642
36-130542	FE1-D054	460	36-130917	FE1-D091	672	36-133123	FE1-D312	85	36-133796	FE1-D379	305	36-134267	FE1-D426	641
36-130559	FE1-D055	459	36-130924	FE1-D092	649	36-133130	FE1-D313	82	36-133796	FE1-D379	306	36-134267	FE1-D426	642
36-130573	FE1-D057	465	36-130948	FE1-D094	612	36-133130	FE1-D313	85	36-133819	FE1-D381	305	36-134274	FE1-D427	644
36-130573	FE1-D057	466	36-130948	FE1-D094	663	36-133147	FE1-D314	84	36-133819	FE1-D381	306	36-134274	FE1-D427	645
36-130580	FE1-D058	466	36-130948	FE1-D094	664	36-133147	FE1-D314	56	36-133826	FE1-D382	319	36-134281	FE1-D428	644
36-130580	FE1-D058	469	36-130955	FE1-D095	637	36-133147	FE1-D314	83	36-133833	FE1-D383	320	36-134281	FE1-D428	646
36-130597	FE1-D059	465	36-130962	FE1-D096	72	36-133147	FE1-D314	84	36-133833	FE1-D383	329	36-134298	FE1-D429	72
36-130597	FE1-D059	466	36-13											

Novo número de encomenda – Antigo número de encomenda



Novo	Velho	Página	Novo	Velho	Página	Novo	Velho	Página	Novo	Velho	Página	Novo	Velho	Página
36-134502	FE1-D450	226	36-153930	FE1-F393	117	36-154838	FE1-F483	340	36-159710	FE1-F971	90	36-160594	FE1-G059	80
36-134519	FE1-D451	290	36-153930	FE1-F393	131	36-154838	FE1-F483	342	36-159727	FE1-F972	90	36-160594	FE1-G059	82
36-134526	FE1-D452	311	36-153930	FE1-F393	132	36-154838	FE1-F483	343	36-159734	FE1-F973	132	36-160600	FE1-G060	267
36-134533	FE1-D453	320	36-153947	FE1-F394	133	36-154845	FE1-F484	338	36-159734	FE1-F973	133	36-160617	FE1-G061	80
36-147694	FE1-E769	13	36-153947	FE1-F394	134	36-154845	FE1-F484	339	36-159741	FE1-F974	90	36-160617	FE1-G061	82
36-147700	FE1-E770	13	36-153947	FE1-F394	135	36-154852	FE1-F485	338	36-159765	FE1-F976	117	36-160624	FE1-G062	267
36-147700	FE1-E770	14	36-153954	FE1-F395	126	36-154852	FE1-F485	339	36-159765	FE1-F976	118	36-160631	FE1-G063	642
36-147717	FE1-E771	13	36-153961	FE1-F396	131	36-154869	FE1-F486	357	36-159772	FE1-F977	132	36-160648	FE1-G064	182
36-147717	FE1-E771	14	36-153978	FE1-F397	133	36-154869	FE1-F486	358	36-159819	FE1-F981	90	36-160662	FE1-G066	182
36-147762	FE1-E776	15	36-154012	FE1-F401	289	36-154876	FE1-F487	353	36-159826	FE1-F982	117	36-160686	FE1-G068	182
36-147779	FE1-E777	19	36-154029	FE1-F402	289	36-154876	FE1-F487	354	36-159826	FE1-F982	118	36-160709	FE1-G070	194
36-147786	FE1-E778	15	36-154029	FE1-F402	290	36-154883	FE1-F488	357	36-159826	FE1-F982	131	36-160709	FE1-G070	528
36-147786	FE1-E778	16	36-154036	FE1-F403	290	36-154883	FE1-F488	358	36-159857	FE1-F985	284	36-160716	FE1-G071	668
36-147786	FE1-E778	19	36-154043	FE1-F404	289	36-154890	FE1-F489	354	36-159864	FE1-F986	279	36-160723	FE1-G072	477
36-147793	FE1-E779	16	36-154043	FE1-F404	290	36-154906	FE1-F490	355	36-159871	FE1-F987	284	36-160730	FE1-G073	194
36-147793	FE1-E779	19	36-154050	FE1-F405	321	36-154913	FE1-F491	355	36-159888	FE1-F988	284	36-160747	FE1-G074	477
36-147854	FE1-E785	33	36-154067	FE1-F406	321	36-154920	FE1-F492	273	36-159895	FE1-F989	279	36-160761	FE1-G076	189
36-147861	FE1-E786	33	36-154074	FE1-F407	290	36-154920	FE1-F492	358	36-159901	FE1-F990	279	36-160778	FE1-G077	436
36-147878	FE1-E787	33	36-154074	FE1-F407	291	36-154937	FE1-F493	273	36-159901	FE1-F990	280	36-160778	FE1-G077	437
36-147878	FE1-E787	34	36-154104	FE1-F410	290	36-154944	FE1-F494	279	36-159925	FE1-F992	279	36-160785	FE1-G078	436
36-147885	FE1-E788	33	36-154104	FE1-F410	291	36-154951	FE1-F495	173	36-159925	FE1-F992	280	36-160785	FE1-G078	436
36-147885	FE1-E788	34	36-154104	FE1-F410	301	36-154951	FE1-F495	174	36-159932	FE1-F993	279	36-160792	FE1-G079	477
36-147885	FE1-E788	36	36-154135	FE1-F413	314	36-154951	FE1-F495	175	36-159949	FE1-F994	279	36-160808	FE1-G080	439
36-147885	FE1-E788	37	36-154142	FE1-F414	314	36-154968	FE1-F496	173	36-159949	FE1-F994	280	36-160815	FE1-G081	174
36-147885	FE1-E788	42	36-154159	FE1-F415	314	36-154968	FE1-F496	174	36-159987	FE1-F998	481	36-160822	FE1-G082	174
36-147885	FE1-E788	43	36-154166	FE1-F416	293	36-154968	FE1-F496	175	36-159987	FE1-F998	482	36-160839	FE1-G083	439
36-147885	FE1-E788	44	36-154166	FE1-F416	294	36-154999	FE1-F499	76	36-159994	FE1-F999	480	36-160853	FE1-G085	439
36-147892	FE1-E789	33	36-154166	FE1-F416	295	36-155002	FE1-F500	73	36-159994	FE1-F999	481	36-160877	FE1-G087	438
36-147892	FE1-E789	34	36-154166	FE1-F416	302	36-155002	FE1-F500	74	36-159994	FE1-F999	482	36-160884	FE1-G088	273
36-147892	FE1-E789	36	36-154197	FE1-F419	328	36-155002	FE1-F500	78	36-160013	FE1-G001	481	36-160891	FE1-G089	439
36-147892	FE1-E789	37	36-154203	FE1-F420	328	36-155019	FE1-F501	74	36-160013	FE1-G001	482	36-160907	FE1-G090	279
36-147892	FE1-E789	38	36-154203	FE1-F420	328	36-155019	FE1-F501	78	36-160020	FE1-G002	480	36-160914	FE1-G091	439
36-147892	FE1-E789	42	36-154210	FE1-F421	327	36-155026	FE1-F502	610	36-160020	FE1-G002	481	36-160921	FE1-G092	282
36-147892	FE1-E789	43	36-154227	FE1-F422	320	36-155071	FE1-F507	76	36-160020	FE1-G002	482	36-160945	FE1-G094	438
36-147892	FE1-E789	44	36-154234	FE1-F423	328	36-155088	FE1-F508	646	36-160051	FE1-G005	7	36-160952	FE1-G095	438
36-147908	FE1-E790	37	36-154241	FE1-F424	305	36-155088	FE1-F508	671	36-160068	FE1-G006	7	36-161003	FE1-G100	162
36-147908	FE1-E790	38	36-154241	FE1-F424	306	36-155095	FE1-F509	613	36-160099	FE1-G009	7	36-161041	FE1-G104	272
36-147908	FE1-E790	42	36-154265	FE1-F426	224	36-155095	FE1-F509	673	36-160150	FE1-G015	171	36-161072	FE1-G107	282
36-147908	FE1-E790	44	36-154265	FE1-F426	225	36-155101	FE1-F510	608	36-160150	FE1-G015	172	36-161089	FE1-G108	406
36-147908	FE1-E790	46	36-154265	FE1-F426	226	36-155101	FE1-F510	623	36-160150	FE1-G015	173	36-161096	FE1-G109	272
36-147908	FE1-E790	47	36-154272	FE1-F427	223	36-155118	FE1-F511	680	36-160150	FE1-G015	271	36-161102	FE1-G110	406
36-147915	FE1-E791	33	36-154272	FE1-F427	224	36-155118	FE1-F511	681	36-160150	FE1-G015	464	36-161133	FE1-G113	535
36-147915	FE1-E791	37	36-154289	FE1-F428	206	36-155125	FE1-F512	680	36-160167	FE1-G016	352	36-161133	FE1-G113	536
36-147915	FE1-E791	42	36-154289	FE1-F428	208	36-155125	FE1-F512	681	36-160167	FE1-G016	461	36-161140	FE1-G114	406
36-147915	FE1-E791	44	36-154296	FE1-F429	209	36-155149	FE1-F514	642	36-160167	FE1-G016	462	36-161157	FE1-G115	409
36-147915	FE1-E791	46	36-154296	FE1-F429	210	36-159048	FE1-F904	471	36-160174	FE1-G017	172	36-161157	FE1-G115	410
36-147915	FE1-E791	47	36-154302	FE1-F430	209	36-159055	FE1-F905	205	36-160174	FE1-G017	464	36-161195	FE1-G119	533
36-147977	FE1-E797	33	36-154302	FE1-F430	210	36-159062	FE1-F906	207	36-160181	FE1-G018	171	36-161201	FE1-G120	533
36-147977	FE1-E797	518	36-154319	FE1-F431	224	36-159079	FE1-F907	207	36-160181	FE1-G018	271	36-161249	FE1-G124	544
36-147984	FE1-E798	33	36-154326	FE1-F432	209	36-159123	FE1-F912	200	36-160181	FE1-G018	464	36-161317	FE1-G131	88
36-147991	FE1-E799	33	36-154326	FE1-F432	211	36-159147	FE1-F914	199	36-160204	FE1-G020	112	36-161317	FE1-G131	114
36-147991	FE1-E799	34	36-154326	FE1-F432	210	36-159147	FE1-F914	201	36-160211	FE1-G021	459	36-161324	FE1-G132	110
36-148004	FE1-E800	33	36-154333	FE1-F433	206	36-159147	FE1-F914	201	36-160211	FE1-G021	460	36-161324	FE1-G132	116
36-148004	FE1-E800	34	36-154340	FE1-F434	206	36-159178	FE1-F917	206	36-160228	FE1-G022	112	36-161331	FE1-G133	87
36-148004	FE1-E800	36	36-154357	FE1-F435	211	36-159192	FE1-F919	225	36-160235	FE1-G023	116	36-161331	FE1-G133	89
36-148004	FE1-E800	37	36-154364	FE1-F436	224	36-159192	FE1-F919	226	36-160242	FE1-G024	79	36-161331	FE1-G133	110
36-148004	FE1-E800	42	36-154388	FE1-F438	224	36-159208	FE1-F920	215	36-160259	FE1-G025	79	36-161348	FE1-G134	109
36-148004	FE1-E800	43	36-154432	FE1-F443	207	36-159222	FE1-F922	200	36-160259	FE1-G025	80	36-161348	FE1-G134	110
36-148004	FE1-E800	44	36-154432	FE1-F443	209	36-159239	FE1-F923	225	36-160266	FE1-G026	79	36-161348	FE1-G134	114
36-148011	FE1-E801	33	36-154432	FE1-F443	222	36-159239	FE1-F923	226	36-160273	FE1-G027	79	36-161355	FE1-G135	87
36-148011	FE1-E801	34	36-154449	FE1-F444	222	36-159260	FE1-F926	205	36-160280	FE1-G028	78	36-161355	FE1-G135	89
36-148011	FE1-E801	36	36-154456	FE1-F445	211	36-159277	FE1-F927	199	36-160280	FE1-G028	79	36-161362	FE1-G136	109
36-148011	FE1-E801	37	36-154487	FE1-F448	368	36-159284	FE1-F928	199	36-160303	FE1-G030	641	36-161362	FE1-G136	110
36-148011	FE1-E801	38	36-154487	FE1-F448	369	36-159307	FE1-F930	221	36-160310	FE1-G031	72	36-161362	FE1-G136	114
36-148011	FE1-E801	42	36-154487	FE1-F448	370	36-159314	FE1-F931	199	36-160310	FE1-G031	73	36-161379	FE1-G137	87
36-148011	FE1-E801	43	36-154487	FE1-F448	372	36-159321	FE1-F932	199	36-160327	FE1-G032	71	36-161379	FE1-G137	89
36-148011	FE1-E801	44	36-154487	FE1-F448	555	36-159338	FE1-F933	199	36-160341	FE1-G034	73	36-161386	FE1-G138	114
36-148028	FE1-E802	37	36-154487	FE1-F448	556	36-159338	FE1-F933	221	36-160341	FE1-G034	73	36-161393	FE1-G139	87
36-148028	FE1-E802	38	36-154487	FE1-F448	557	36-159345	FE1-F934	199	36-160358	FE1-G035	609	36-161393	FE1-G139	88
36-148028	FE1-E802	46	36-154531	FE1-F453	380	36-159345	FE1-F934	221	36-160358	FE1-G035	613	36-161409	FE1-G140	128
36-148028	FE1-E802	47	36-154531	FE1-F453	381	36-159369	FE1-F936	287	36-160358	FE1-G035	637	36-161416	FE1-G141	394
36-148028	FE1-E802	48	36-154531	FE1-F453	577	36-159376	FE1-F937	323	36-160365	FE1-G036	644	36-161416	FE1-G141	



Novo número de encomenda – Antigo número de encomenda

Novo	Velho	Página	Novo	Velho	Página	Novo	Velho	Página	Novo	Velho	Página	Novo	Velho	Página
36-161522	FE1-G152	362	36-162482	FE1-G248	393	36-163397	FE1-G339	425	36-171873	FE1-H187	296	36-197941		363
36-161539	FE1-G153	361	36-162482	FE1-G248	547	36-163397	FE1-G339	426	36-171873	FE1-H187	298	36-197941		364
36-161539	FE1-G153	362	36-162482	FE1-G248	548	36-163403	FE1-G340	425	36-171897	FE1-H189	296	36-197941		365
36-161546	FE1-G154	400	36-162499	FE1-G249	391	36-163403	FE1-G340	426	36-171897	FE1-H189	297	36-197941		552
36-161546	FE1-G154	405	36-162499	FE1-G249	392	36-163410	FE1-G341	425	36-171897	FE1-H189	298	36-197941		553
36-161553	FE1-G155	336	36-162499	FE1-G249	393	36-163410	FE1-G341	426	36-171910	FE1-H191	433	36-197941		554
36-161560	FE1-G156	361	36-162499	FE1-G249	547	36-163588	FE1-G358	357	36-171910	FE1-H191	434	36-197965		665
36-161560	FE1-G156	362	36-162499	FE1-G249	548	36-163588	FE1-G358	358	36-171927	FE1-H192	433	36-197965		666
36-161577	FE1-G157	543	36-162512	FE1-G251	391	36-163595	FE1-G359	356	36-171927	FE1-H192	434	36-197965		667
36-161584	FE1-G158	404	36-162512	FE1-G251	392	36-163595	FE1-G359	357	36-171927	FE1-H192	435	36-197972		172
36-161591	FE1-G159	544	36-162512	FE1-G251	393	36-163595	FE1-G359	358	36-171958	FE1-H195	214	36-197989		172
36-161614	FE1-G161	535	36-162512	FE1-G251	546	36-163601	FE1-G360	354	36-171989	FE1-H198	299	36-197989		173
36-161614	FE1-G161	536	36-162512	FE1-G251	547	36-163618	FE1-G361	354	36-171989	FE1-H198	325	36-197996		172
36-161621	FE1-G162	400	36-162512	FE1-G251	548	36-163618	FE1-G361	355	36-172061	FE1-H206	285	36-198054		351
36-161621	FE1-G162	405	36-162529	FE1-G252	341	36-163625	FE1-G362	354	36-172061	FE1-H206	286	36-198078		359
36-161638	FE1-G163	535	36-162543	FE1-G254	379	36-163625	FE1-G362	355	36-172078	FE1-H207	285	36-198078		423
36-161638	FE1-G163	536	36-162543	FE1-G254	380	36-163632	FE1-G363	354	36-172078	FE1-H207	286	36-198078		475
36-161645	FE1-G164	405	36-162543	FE1-G254	404	36-163632	FE1-G363	355	36-172078	FE1-H207	287	36-198078		476
36-161652	FE1-G165	543	36-162543	FE1-G254	405	36-163649	FE1-G364	351	36-172085	FE1-H208	285	36-198085		351
36-161676	FE1-G167	353	36-162550	FE1-G255	390	36-163656	FE1-G365	350	36-172085	FE1-H208	286	36-198092		351
36-161676	FE1-G167	354	36-162567	FE1-G256	390	36-163656	FE1-G365	351	36-172085	FE1-H208	287	36-198108		351
36-161683	FE1-G168	391	36-162574	FE1-G257	389	36-163663	FE1-G366	351	36-172092	FE1-H209	286	36-198122		351
36-161683	FE1-G168	392	36-162574	FE1-G257	390	36-163670	FE1-G367	351	36-172092	FE1-H209	287	36-198139		462
36-161683	FE1-G168	393	36-162604	FE1-G260	360	36-163687	FE1-G368	351	36-172153	FE1-H215	212	36-198207		540
36-161683	FE1-G168	547	36-162604	FE1-G260	361	36-163694	FE1-G369	350	36-172160	FE1-H216	212	36-198351		296
36-161683	FE1-G168	548	36-162604	FE1-G260	399	36-163694	FE1-G369	351	36-172160	FE1-H216	213	36-198658		491
36-161690	FE1-G169	354	36-162635	FE1-G263	339	36-163700	FE1-G370	350	36-172214	FE1-H221	213	36-199419		462
36-161706	FE1-G170	405	36-162635	FE1-G263	342	36-163717	FE1-G371	350	36-172238	FE1-H223	429	36-199426		462
36-161713	FE1-G171	354	36-162642	FE1-G264	240	36-163731	FE1-G373	314	36-172238	FE1-H223	430	36-199433		462
36-161720	FE1-G172	353	36-162642	FE1-G264	379	36-163779	FE1-G377	314	36-172245	FE1-H224	429	36-199488		359
36-161720	FE1-G172	354	36-162642	FE1-G264	565	36-163786	FE1-G378	305	36-172245	FE1-H224	430	36-199488		423
36-161737	FE1-G173	391	36-162659	FE1-G265	360	36-163793	FE1-G379	293	36-172276	FE1-H227	430	36-199488		475
36-161737	FE1-G173	392	36-162659	FE1-G265	399	36-163816	FE1-G381	291	36-172283	FE1-H228	297	36-199488		476
36-161737	FE1-G173	393	36-162680	FE1-G268	360	36-163823	FE1-G382	284	36-172283	FE1-H228	298	36-199525		511
36-161737	FE1-G173	547	36-162680	FE1-G268	399	36-163847	FE1-G384	251	36-172382	FE1-H238	298	36-199525		512
36-161737	FE1-G173	548	36-162741	FE1-G274	360	36-163854	FE1-G385	246	36-174041	FE1-H404	137	36-199525		517
36-161737	FE1-G173	551	36-162741	FE1-G274	389	36-163854	FE1-G385	247	36-181438	FE1-F929	198	36-199532		500
36-161744	FE1-G174	404	36-162741	FE1-G274	390	36-163861	FE1-G386	246	36-191536		193	36-199549		500
36-161744	FE1-G174	405	36-162741	FE1-G274	398	36-163878	FE1-G387	245	36-191598		44	36-199556		659
36-161751	FE1-G175	405	36-162765	FE1-G276	339	36-163878	FE1-G387	246	36-191598		48	36-199556		660
36-161768	FE1-G176	404	36-162765	FE1-G276	342	36-163878	FE1-G387	247	36-195428		9	36-199563		659
36-161768	FE1-G176	405	36-162789	FE1-G278	379	36-163885	FE1-G388	250	36-195435		4	36-199563		660
36-161775	FE1-G177	405	36-162802	FE1-G280	379	36-163922	FE1-G392	224	36-195480		10	36-199570		515
36-161812	FE1-G181	361	36-162819	FE1-G281	404	36-163991	FE1-G399	209	36-195480		11	36-199587		509
36-161812	FE1-G181	362	36-162826	FE1-G282	404	36-163991	FE1-G399	210	36-195497		11	36-199587		510
36-161829	FE1-G182	361	36-162833	FE1-G283	404	36-164004	FE1-G400	206	36-195503		11	36-199587		517
36-161829	FE1-G182	362	36-162857	FE1-G285	404	36-164011	FE1-G401	206	36-195671		4	36-199594		513
36-161843	FE1-G184	335	36-162871	FE1-G287	211	36-164028	FE1-G402	206	36-195763		65	36-199594		515
36-161935	FE1-G193	356	36-162871	FE1-G287	212	36-164042	FE1-G404	205	36-195770		65	36-199600		514
36-161935	FE1-G193	357	36-162888	FE1-G288	219	36-164042	FE1-G404	206	36-195831		28	36-199600		515
36-161959	FE1-G195	354	36-162895	FE1-G289	219	36-164042	FE1-G404	208	36-195848		23	36-199617		515
36-161966	FE1-G196	353	36-162901	FE1-G290	218	36-164059	FE1-G405	206	36-195862		28	36-199624		484
36-161966	FE1-G196	354	36-162901	FE1-G290	219	36-164066	FE1-G406	205	36-195893		68	36-199624		486
36-161980	FE1-G198	335	36-162956	FE1-G295	141	36-164066	FE1-G406	206	36-195909		67	36-199631		484
36-161997	FE1-G199	335	36-162963	FE1-G296	205	36-164073	FE1-G407	206	36-195909		68	36-199631		486
36-162017	FE1-G201	133	36-162970	FE1-G297	140	36-164080	FE1-G408	206	36-195909		69	36-199648		514
36-162055	FE1-G205	133	36-162987	FE1-G298	141	36-164097	FE1-G409	205	36-195916		67	36-199655		515
36-162062	FE1-G206	133	36-162994	FE1-G299	140	36-164110	FE1-G411	198	36-195916		69	36-199662		659
36-162222	FE1-G222	340	36-163007	FE1-G300	4	36-164127	FE1-G412	190	36-195923		67	36-199662		660
36-162222	FE1-G222	342	36-163014	FE1-G301	4	36-164134	FE1-G413	190	36-195923		69	36-199679		660
36-162222	FE1-G222	343	36-163021	FE1-G302	4	36-164141	FE1-G414	181	36-195930		67	36-199686		195
36-162260	FE1-G226	341	36-163045	FE1-G304	100	36-164158	FE1-G415	181	36-195930		69	36-199693		216
36-162291	FE1-G229	400	36-163083	FE1-G308	600	36-164165	FE1-G416	176	36-195947		67	36-199709		195
36-162291	FE1-G229	405	36-163106	FE1-G310	599	36-164172	FE1-G417	176	36-195947		68	36-199716		163
36-162307	FE1-G230	380	36-163106	FE1-G310	600	36-164189	FE1-G418	176	36-195978		67	36-199716		164
36-162314	FE1-G231	405	36-163113	FE1-G311	594	36-164196	FE1-G419	162	36-195978		69	36-199723		163
36-162321	FE1-G232	405	36-163120	FE1-G312	600	36-164196	FE1-G419	163	36-195985		67	36-199723		164
36-162338	FE1-G233	380	36-163120	FE1-G312	602	36-164202	FE1-G420	162	36-195992		67	36-199730		163
36-162390	FE1-G239	391	36-163137	FE1-G313	598	36-164264	FE1-G426	138	36-195992		69	36-199730		164
36-162390	FE1-G239	392	36-163137	FE1-G313	600	36-164271	FE1-G427	138	36-196029		67	36-199747		163
36-162390	FE1-G239	546	36-163144	FE1-G314	594	36-164288	FE1-G428	138	36-196029		68	36-199747		164
36-162390	FE1-G239	547	36-163151	FE1-G315	600	36-164295	FE1-G429	102	36-196036		67	36-199754		163
36-162406	FE1-G240	404	36-163151	FE1-G315	601	36-164295	FE1-G429	105	36-196036		69	36-199754		164
36-162406	FE1-G240	405	36-163151	FE1-G315	602	36-164295	FE1-G429	106	36-196043		67	36-199778		163
36-162413	FE1-G241	404	36-163168	FE1-G316	600	36-164295	FE1-G429	108	36-196043		69	36-199785		163
36-162413	FE1-G241	405	36-163168	FE1-G316	601	36-164301	FE1-G430	601	36-196050		67	36-199785		164
36-162420	FE1-G242	404	36-163168	FE1-G316	602	36-164301	FE1-G430	602	36-196050		69	36-199792		163
36														

Novo número de encomenda – Antigo número de encomenda



Novo	Velho	Página	Novo	Velho	Página	Novo	Velho	Página	Novo	Velho	Página	Novo	Velho	Página
36-200023		183	36-201891		511	37-130282	FE1-D028	572	37-133740	FE1-D374	302	37-147952	FE1-E795	33
36-200023		184	36-201907		487	37-130930	FE1-D093	487	37-133740	FE1-D374	303	37-147952	FE1-E795	34
36-200030		184	36-201914		510	37-130930	FE1-D093	664	37-133757	FE1-D375	514	37-147952	FE1-E795	37
36-200092		249	36-201938		510	37-130930	FE1-D093	665	37-133757	FE1-D375	515	37-147952	FE1-E795	40
36-200108	FE1-H190	510	36-201945	FE1-F452	400	37-130930	FE1-D093	666	37-133757	FE1-D375	625	37-147952	FE1-E795	42
36-200122		184	36-201945	FE1-F452	401	37-131036	FE1-D103	14	37-133955	FE1-D395	384	37-147952	FE1-E795	43
36-200146		544	36-201945	FE1-F452	402	37-131197	FE1-D119	14	37-133955	FE1-D395	572	37-147952	FE1-E795	46
36-200153		544	36-201969		517	37-131302	FE1-D130	57	37-133955	FE1-D395	573	37-147952	FE1-E795	47
36-200160		544	36-202133		399	37-131302	FE1-D130	60	37-134051	FE1-D405	215	37-147969	FE1-E796	33
36-200184		249	36-202133		577	37-131302	FE1-D130	651	37-134051	FE1-D405	483	37-147969	FE1-E796	34
36-200221		541	36-202140		399	37-131302	FE1-D130	652	37-134051	FE1-D405	674	37-147969	FE1-E796	37
36-200245		544	36-202140		577	37-131302	FE1-D130	654	37-134129	FE1-D412	498	37-147969	FE1-E796	38
36-200245		545	36-202249		163	37-131302	FE1-D130	655	37-134129	FE1-D412	504	37-147969	FE1-E796	40
36-200269		195	36-202249		164	37-131302	FE1-D130	656	37-134129	FE1-D412	505	37-147969	FE1-E796	43
36-200313		538	36-202676		540	37-131302	FE1-D130	657	37-134129	FE1-D412	608	37-147969	FE1-E796	46
36-200344		538	36-202720	FE1-G011	8	37-131326	FE1-D132	615	37-134129	FE1-D412	623	37-147969	FE1-E796	47
36-200375		540	36-202799	FE1-F948	323	37-131326	FE1-D132	618	37-134211	FE1-D421	505	37-148041	FE1-E804	207
36-200382		540	36-202836	FE1-G223	340	37-131333	FE1-D133	615	37-134211	FE1-D421	616	37-148058	FE1-E805	207
36-200399		545	36-202850		326	37-131333	FE1-D133	618	37-134211	FE1-D421	677	37-148102	FE1-E810	610
36-200429		179	36-202867	FE1-H219	286	37-131333	FE1-D133	677	37-134228	FE1-D422	616	37-148119	FE1-E811	610
36-200436		179	36-202867	FE1-H219	287	37-131364	FE1-D136	23	37-134228	FE1-D422	618	37-148126	FE1-E812	625
36-200474		545	36-202898		200	37-131371	FE1-D137	23	37-134228	FE1-D422	677	37-148140	FE1-E814	634
36-200481		544	36-203000	FE1-F850	305	37-131371	FE1-D137	28	37-134327	FE1-D432	214	37-148140	FE1-E814	676
36-200498		249	36-203109		665	37-131371	FE1-D137	518	37-134327	FE1-D432	215	37-148164	FE1-E816	684
36-200535		528	36-203109		666	37-131371	FE1-D137	650	37-134327	FE1-D432	483	37-148164	FE1-E816	685
36-200535		529	36-203109		667	37-131371	FE1-D137	652	37-134327	FE1-D432	674	37-148164	FE1-E816	686
36-200559		544	36-203123		665	37-131371	FE1-D137	654	37-134440	FE1-D444	656	37-148171	FE1-E817	684
36-200597		538	36-203123		666	37-131371	FE1-D137	655	37-134457	FE1-D445	214	37-148171	FE1-E817	685
36-200603		544	36-203130		665	37-131371	FE1-D137	656	37-134457	FE1-D445	215	37-148171	FE1-E817	686
36-200603		545	36-203130		666	37-131371	FE1-D137	657	37-134457	FE1-D445	483	37-148188	FE1-E818	686
36-200610		216	36-203130		667	37-131388	FE1-D138	23	37-134457	FE1-D445	484	37-148232	FE1-E823	676
36-200634		216	36-203147		62	37-131388	FE1-D138	44	37-134457	FE1-D445	674	37-148492	FE1-E849	109
36-200665		528	36-203147		64	37-131388	FE1-D138	47	37-147662	FE1-E766	13	37-148492	FE1-E849	110
36-200689		541	36-203154		62	37-131388	FE1-D138	48	37-147662	FE1-E766	14	37-148492	FE1-E849	112
36-200740		156	36-203154		64	37-131388	FE1-D138	57	37-147679	FE1-E767	13	37-148492	FE1-E849	114
36-200740		173	36-203161		62	37-131388	FE1-D138	60	37-147679	FE1-E767	14	37-148492	FE1-E849	116
36-200757		195	36-203178		62	37-131388	FE1-D138	518	37-147686	FE1-E768	13	37-148508	FE1-E850	110
36-200764		161	36-203178		64	37-131388	FE1-D138	651	37-147723	FE1-E772	15	37-148508	FE1-E850	112
36-200764		425	36-203185		62	37-131388	FE1-D138	652	37-147723	FE1-E772	19	37-148508	FE1-E850	114
36-200771		195	36-203185		63	37-131388	FE1-D138	653	37-147723	FE1-E772	500	37-148508	FE1-E850	116
36-200788		161	36-203192		62	37-131388	FE1-D138	654	37-147730	FE1-E773	16	37-153991	FE1-F399	314
36-200788		425	36-203192		64	37-131388	FE1-D138	655	37-147730	FE1-E773	19	37-154110	FE1-F411	314
36-200795		161	36-203208		62	37-131388	FE1-D138	656	37-147747	FE1-E774	15	37-154110	FE1-F411	316
36-200795		425	36-203208		64	37-131388	FE1-D138	657	37-147747	FE1-E774	19	37-154127	FE1-F412	314
36-200801		511	36-203215		63	37-131395	FE1-D139	57	37-147747	FE1-E774	484	37-154127	FE1-F412	316
36-200818		326	36-203215		64	37-131395	FE1-D139	60	37-147747	FE1-E774	486	37-154127	FE1-F412	317
36-200818		327	36-203239		183	37-131395	FE1-D139	518	37-147747	FE1-E774	500	37-154127	FE1-F412	295
36-200825		491	36-203239		184	37-131395	FE1-D139	651	37-147747	FE1-E774	514	37-154189	FE1-F418	295
36-200825		492	36-203246		183	37-131395	FE1-D139	652	37-147747	FE1-E774	515	37-154370	FE1-F437	224
36-200825		666	36-203246		184	37-131395	FE1-D139	653	37-147754	FE1-E775	15	37-154578	FE1-F457	417
36-200832		529	36-203253		184	37-131401	FE1-D140	491	37-147754	FE1-E775	16	37-154578	FE1-F457	419
36-200849		511	36-203260	FE1-F911	200	37-131401	FE1-D140	492	37-147754	FE1-E775	19	37-154578	FE1-F457	587
36-200849		512	36-203260	FE1-F911	202	37-131401	FE1-D140	495	37-147808	FE1-E780	33	37-154578	FE1-F457	588
36-200887		274	36-203277	FE1-F913	200	37-131401	FE1-D140	667	37-147808	FE1-E780	36	37-154578	FE1-F457	589
36-200887		275	36-203277	FE1-F913	202	37-131418	FE1-D141	491	37-147808	FE1-E780	42	37-154578	FE1-F457	590
36-200887		276	36-203277	FE1-F913	203	37-131418	FE1-D141	492	37-147808	FE1-E780	43	37-154585	FE1-F458	406
36-200955		150	36-203284		466	37-131418	FE1-D141	495	37-147808	FE1-E780	46	37-154585	FE1-F458	417
36-200955		156	36-203284		467	37-131418	FE1-D141	667	37-147815	FE1-E781	33	37-154585	FE1-F458	419
36-200962		23	36-203291		466	37-131425	FE1-D142	498	37-147815	FE1-E781	37	37-154585	FE1-F458	581
36-200979		274	36-203291		467	37-131425	FE1-D142	505	37-147822	FE1-E782	33	37-154585	FE1-F458	587
36-200979		275	36-203307		466	37-131425	FE1-D142	606	37-147822	FE1-E782	34	37-154585	FE1-F458	588
36-200979		276	36-203307		467	37-131425	FE1-D142	608	37-147822	FE1-E782	36	37-154585	FE1-F458	590
36-201051		267	36-203314		467	37-131425	FE1-D142	620	37-147822	FE1-E782	37	37-154592	FE1-F459	406
36-201129		208	36-203321		467	37-131425	FE1-D142	623	37-147839	FE1-E783	33	37-154592	FE1-F459	417
36-201235		544	36-203369		66	37-131432	FE1-D143	487	37-147839	FE1-E783	34	37-154592	FE1-F459	419
36-201242		527	36-203987		544	37-131432	FE1-D143	605	37-147839	FE1-E783	37	37-154592	FE1-F459	420
36-201358		65	36-204649		545	37-131432	FE1-D143	620	37-147839	FE1-E783	38	37-154592	FE1-F459	587
36-201365		67	36-204823		540	37-131449	FE1-D144	57	37-147839	FE1-E783	42	37-154592	FE1-F459	588
36-201365		68	36-207275		42	37-131449	FE1-D144	60	37-147839	FE1-E783	43	37-154592	FE1-F459	590
36-201365		69	36-207275		43	37-131449	FE1-D144	518	37-147839	FE1-E783	46	37-154608	FE1-F460	406
36-201372		616	36-207275		44	37-131449	FE1-D144	651	37-147839	FE1-E783	47	37-154608	FE1-F460	417
36-201372		618	36-207275		46	37-131449	FE1-D144	652	37-147846	FE1-E784	33	37-154608	FE1-F460	419
36-201372		619	36-207275		47	37-131449	FE1-D144	654	37-147846	FE1-E784	34	37-154608	FE1-F460	420
36-201372		624	36-207275		48	37-131449	FE1-D144	655	37-147846	FE1-E784	37	37-154608	FE1-F460	581
36-201389		467	36-212613		34	37-131449	FE1-D144	657	37-147846	FE1-E784	38	37-154608	FE1-F460	587
36-201396		180	36-212613		43	37-133030	FE1-D303	513	37-147846	FE1-E784	42	37-154608	FE1-F460	589
36-201457		186	36-212613		44	37-133030	FE1-D303	515	37-147846	FE1-E784	43	37-154608	FE1-F460	590
36-201570		187	36-212613		47	37-133030	FE1-D303	625	37-147846	FE1-E784	46</			



Novo número de encomenda – Antigo número de encomenda

Novo	Velho	Página	Novo	Velho	Página	Novo	Velho	Página	Novo	Velho	Página	Novo	Velho	Página
37-155155	FE1-F515	505	37-163556	FE1-G355	377	38-129087	FE1-C908	101	38-130458	FE1-D045	379	38-161162	FE1-G116	153
37-155155	FE1-F515	606	37-163556	FE1-G355	559	38-129100	FE1-C910	100	38-130458	FE1-D045	565	38-161162	FE1-G116	238
37-155155	FE1-F515	620	37-163556	FE1-G355	560	38-129216	FE1-C921	102	38-130465	FE1-D046	363	38-161162	FE1-G116	382
37-155162	FE1-F516	620	37-163556	FE1-G355	561	38-129216	FE1-C921	105	38-130465	FE1-D046	364	38-161162	FE1-G116	569
37-155162	FE1-F516	643	37-163556	FE1-G355	564	38-129223	FE1-C922	102	38-130465	FE1-D046	365	38-161421	FE1-G142	380
37-159108	FE1-F910	211	37-163563	FE1-G356	235	38-129223	FE1-C922	105	38-130465	FE1-D046	366	38-161421	FE1-G142	381
37-159108	FE1-F910	212	37-163563	FE1-G356	236	38-129223	FE1-C922	108	38-130465	FE1-D046	367	38-161421	FE1-G142	577
37-159801	FE1-F980	110	37-163563	FE1-G356	372	38-129230	FE1-C923	102	38-130465	FE1-D046	552	38-161421	FE1-G142	578
37-159801	FE1-F980	112	37-163563	FE1-G356	373	38-129230	FE1-C923	105	38-130465	FE1-D046	553	38-161438	FE1-G143	394
37-159801	FE1-F980	114	37-163563	FE1-G356	374	38-129230	FE1-C923	106	38-130465	FE1-D046	554	38-161438	FE1-G143	395
37-159801	FE1-F980	116	37-163563	FE1-G356	375	38-129230	FE1-C923	108	38-130564	FE1-D056	460	38-161438	FE1-G143	549
37-160197	FE1-G019	642	37-163563	FE1-G356	376	38-129285	FE1-C928	91	38-130564	FE1-D056	461	38-161834	FE1-G183	400
37-160531	FE1-G053	110	37-163563	FE1-G356	377	38-129292	FE1-C929	91	38-131097	FE1-D109	57	38-161834	FE1-G183	405
37-160531	FE1-G053	112	37-163563	FE1-G356	559	38-129322	FE1-C932	93	38-131097	FE1-D109	651	38-161834	FE1-G183	406
37-160531	FE1-G053	114	37-163563	FE1-G356	560	38-129889	FE1-C988	203	38-131097	FE1-D109	652	38-162343	FE1-G234	422
37-160531	FE1-G053	116	37-163563	FE1-G356	561	38-129889	FE1-C988	204	38-131097	FE1-D109	655	38-162343	FE1-G234	423
37-160654	FE1-G065	507	37-163563	FE1-G356	564	38-130182	FE1-D018	384	38-131097	FE1-D109	656	38-162343	FE1-G234	593
37-160654	FE1-G065	508	37-163570	FE1-G357	372	38-130182	FE1-D018	572	38-131097	FE1-D109	657	38-162350	FE1-G235	236
37-160654	FE1-G065	668	37-163570	FE1-G357	374	38-130182	FE1-D018	573	38-131158	FE1-D115	57	38-162350	FE1-G235	237
37-160678	FE1-G067	507	37-163570	FE1-G357	375	38-130199	FE1-D019	233	38-131158	FE1-D115	651	38-162350	FE1-G235	375
37-160678	FE1-G067	508	37-163570	FE1-G357	559	38-130199	FE1-D019	234	38-131158	FE1-D115	652	38-162350	FE1-G235	376
37-160678	FE1-G067	509	37-163570	FE1-G357	560	38-130199	FE1-D019	367	38-131158	FE1-D115	653	38-162350	FE1-G235	377
37-160678	FE1-G067	510	37-163570	FE1-G357	561	38-130199	FE1-D019	369	38-131172	FE1-D117	682	38-162350	FE1-G235	422
37-160678	FE1-G067	668	37-163570	FE1-G357	564	38-130199	FE1-D019	371	38-131172	FE1-D117	683	38-162350	FE1-G235	561
37-160692	FE1-G069	509	37-163747	FE1-G374	314	38-130199	FE1-D019	554	38-131219	FE1-D121	682	38-162350	FE1-G235	564
37-160692	FE1-G069	510	37-163747	FE1-G374	316	38-130199	FE1-D019	555	38-131219	FE1-D121	683	38-162350	FE1-G235	593
37-160692	FE1-G069	668	37-163754	FE1-G375	314	38-130199	FE1-D019	556	38-131233	FE1-D123	683	38-162367	FE1-G236	236
37-161019	FE1-G101	162	37-163761	FE1-G376	314	38-130205	FE1-D020	401	38-131233	FE1-D123	684	38-162367	FE1-G236	375
37-161033	FE1-G103	162	37-163761	FE1-G376	317	38-130205	FE1-D020	579	38-131240	FE1-D124	683	38-162367	FE1-G236	376
37-161255	FE1-G125	110	37-164218	FE1-G421	162	38-130236	FE1-D023	234	38-131240	FE1-D124	684	38-162367	FE1-G236	377
37-161255	FE1-G125	112	37-164218	FE1-G421	163	38-130236	FE1-D023	370	38-131257	FE1-D125	215	38-162367	FE1-G236	561
37-161255	FE1-G125	116	37-164225	FE1-G422	162	38-130236	FE1-D023	372	38-131257	FE1-D125	483	38-162367	FE1-G236	564
37-161262	FE1-G126	87	37-171827	FE1-H182	296	38-130236	FE1-D023	557	38-131264	FE1-D126	674	38-162374	FE1-G237	236
37-161262	FE1-G126	89	37-171827	FE1-H182	298	38-130243	FE1-D024	234	38-131264	FE1-D126	214	38-162374	FE1-G237	375
37-161279	FE1-G127	87	37-171841	FE1-H184	296	38-130243	FE1-D024	235	38-131264	FE1-D126	215	38-162374	FE1-G237	376
37-161279	FE1-G127	89	37-171841	FE1-H184	298	38-130243	FE1-D024	370	38-131264	FE1-D126	483	38-162374	FE1-G237	377
37-161286	FE1-G128	87	37-171865	FE1-H186	296	38-130243	FE1-D024	371	38-131264	FE1-D126	674	38-162374	FE1-G237	561
37-161286	FE1-G128	88	37-171865	FE1-H186	298	38-130243	FE1-D024	372	38-131271	FE1-D127	214	38-162374	FE1-G237	564
37-161286	FE1-G128	89	37-171889	FE1-H188	296	38-130243	FE1-D024	557	38-131271	FE1-D127	215	38-162534	FE1-G253	384
37-161293	FE1-G129	87	37-171889	FE1-H188	298	38-130243	FE1-D024	559	38-131271	FE1-D127	483	38-162534	FE1-G253	572
37-161293	FE1-G129	88	37-171933	FE1-H193	433	38-130298	FE1-D029	409	38-131271	FE1-D127	484	38-162534	FE1-G253	573
37-161309	FE1-G130	87	37-171933	FE1-H193	434	38-130298	FE1-D029	410	38-131271	FE1-D127	674	38-163036	FE1-G303	100
37-161781	FE1-G178	422	37-171940	FE1-H194	434	38-130298	FE1-D029	411	38-131349	FE1-D134	57	38-163050	FE1-G305	686
37-161781	FE1-G178	593	37-171940	FE1-H194	433	38-130298	FE1-D029	568	38-131349	FE1-D134	518	38-163425	FE1-G342	419
37-161798	FE1-G179	422	37-171940	FE1-H194	434	38-130304	FE1-D030	400	38-131349	FE1-D134	651	38-163425	FE1-G342	420
37-161798	FE1-G179	593	37-171940	FE1-H194	435	38-130304	FE1-D030	401	38-131349	FE1-D134	652	38-163425	FE1-G342	590
37-161804	FE1-G180	422	37-171964	FE1-H196	214	38-130304	FE1-D030	402	38-131349	FE1-D134	654	38-163456	FE1-G345	419
37-161804	FE1-G180	593	37-171971	FE1-H197	214	38-130304	FE1-D030	403	38-131349	FE1-D134	655	38-163456	FE1-G345	420
37-161859	FE1-G185	129	37-171995	FE1-H199	325	38-130304	FE1-D030	565	38-131349	FE1-D134	656	38-163456	FE1-G345	590
37-161866	FE1-G186	129	37-172008	FE1-H200	325	38-130304	FE1-D030	566	38-131349	FE1-D134	657	38-163463	FE1-G346	417
37-161880	FE1-G188	128	37-172015	FE1-H201	285	38-130304	FE1-D030	579	38-133190	FE1-D319	102	38-163463	FE1-G346	587
37-161897	FE1-G189	128	37-172015	FE1-H201	286	38-130304	FE1-D030	580	38-133190	FE1-D319	105	38-163463	FE1-G346	588
37-161903	FE1-G190	128	37-172022	FE1-H202	286	38-130311	FE1-D031	400	38-133985	FE1-D398	393	38-163470	FE1-G347	406
37-161910	FE1-G191	336	37-172022	FE1-H202	287	38-130311	FE1-D031	401	38-133985	FE1-D398	396	38-163470	FE1-G347	407
37-161927	FE1-G192	336	37-172039	FE1-H203	286	38-130311	FE1-D031	402	38-133985	FE1-D398	397	38-163470	FE1-G347	581
37-161941	FE1-G194	335	37-172039	FE1-H203	287	38-130311	FE1-D031	403	38-133985	FE1-D398	548	38-163500	FE1-G350	406
37-161972	FE1-G197	335	37-172046	FE1-H204	285	38-130311	FE1-D031	566	38-133985	FE1-D398	551	38-163500	FE1-G350	581
37-161972	FE1-G197	336	37-172046	FE1-H204	286	38-130311	FE1-D031	580	38-134401	FE1-D440	650	38-163517	FE1-G351	406
37-162023	FE1-G202	335	37-172053	FE1-H205	285	38-130328	FE1-D032	400	38-134401	FE1-D440	654	38-163517	FE1-G351	407
37-162627	FE1-G262	384	37-172053	FE1-H205	286	38-130328	FE1-D032	565	38-134401	FE1-D440	655	38-163517	FE1-G351	419
37-162627	FE1-G262	572	37-172107	FE1-H210	285	38-130342	FE1-D034	153	38-134401	FE1-D440	657	38-163517	FE1-G351	420
37-162627	FE1-G262	573	37-172107	FE1-H210	286	38-130342	FE1-D034	382	38-148194	FE1-E819	684	38-163517	FE1-G351	581
37-162917	FE1-G291	211	37-172114	FE1-H211	285	38-130342	FE1-D034	383	38-148194	FE1-E819	685	38-163517	FE1-G351	590
37-162924	FE1-G292	211	37-172114	FE1-H211	286	38-130342	FE1-D034	569	38-148194	FE1-E819	686	38-163524	FE1-G352	235
37-162931	FE1-G293	218	37-172121	FE1-H212	285	38-130359	FE1-D035	381	38-148200	FE1-E820	684	38-163524	FE1-G352	237
37-162931	FE1-G293	219	37-172121	FE1-H212	287	38-130359	FE1-D035	382	38-148200	FE1-E820	685	38-163524	FE1-G352	372
37-162948	FE1-G294	218	37-172138	FE1-H213	286	38-130359	FE1-D035	408	38-148217	FE1-E821	684	38-163524	FE1-G352	373
37-162948	FE1-G294	219	37-172138	FE1-H213	287	38-130359	FE1-D035	577	38-148217	FE1-E821	685	38-163524	FE1-G352	374
37-163075	FE1-G307	642	37-172145	FE1-H214	285	38-130359	FE1-D035	578	38-148224	FE1-E822	686	38-163524	FE1-G352	375
37-163372	FE1-G337	463	37-172145	FE1-H214	286	38-130359	FE1-D035	582	38-153907	FE1-F390	93	38-163524	FE1-G352	559
37-163433	FE1-G343	415	37-172176	FE1-H217	212	38-130366	FE1-D036	363	38-153914	FE1-F391	100	38-163524	FE1-G352	560
37-163433	FE1-G343	419	37-172176	FE1-H217	213	38-130366	FE1-D036	364	38-154089	FE1-F408	331	38-163524	FE1-G352	561

Novo número de encomenda – Antigo número de encomenda



Novo	Velho	Página	Novo	Velho	Página	Novo	Velho	Página	Novo	Velho	Página	Novo	Velho	Página
44-042295	VA5-4229	322	46-111906	SN5-B190	512	46-180353		621	46-181169		132	46-182227		429
44-042301	VA5-4230	322	46-111906	SN5-B190	606	46-180360		606	46-181176		132	46-182234		427
44-045357	VA5-4535	322	46-111906	SN5-B190	621	46-180377		606	46-181183		132	46-182234		428
44-045821	VA5-4582	322	46-111920	SN5-B192	232	46-180384		606	46-181190		129	46-182241		427
44-046972	VA5-4697	322	46-111920	SN5-B192	363	46-180384		607	46-181206		129	46-182258		427
44-047023	VA5-4702	322	46-111920	SN5-B192	364	46-180391		607	46-181220		137	46-182258		428
44-051518	VA5-5151	322	46-111920	SN5-B192	366	46-180407		608	46-181237		139	46-182258		429
44-051525	VA5-5152	322	46-111920	SN5-B192	367	46-180407		623	46-181251		140	46-182265		539
44-069483	BL3-6948	259	46-111920	SN5-B192	552	46-180414		608	46-181268		140	46-182265		540
44-069506	BL3-6950	259	46-111920	SN5-B192	553	46-180414		609	46-181275		140	46-182272		539
44-100827	VA5-A082	315	46-111937	SN5-B193	513	46-180414		624	46-181282		212	46-182272		540
44-100827	VA5-A082	317	46-111937	SN5-B193	608	46-180421		608	46-181282		213	46-182289		595
44-100834	VA5-A083	315	46-111937	SN5-B193	623	46-180421		609	46-181299		212	46-182296		378
44-100834	VA5-A083	317	46-111944	SN5-B194	513	46-180421		624	46-181299		213	46-182296		595
44-102265	VA5-A226	315	46-111944	SN5-B194	608	46-180438		609	46-181305		214	46-182302		499
44-102265	VA5-A226	317	46-111944	SN5-B194	623	46-180438		624	46-181312		214	46-182319		499
44-102272	VA5-A227	315	46-111951	SN5-B195	154	46-180452		335	46-181329		212	46-182326		499
44-102272	VA5-A227	317	46-111951	SN5-B195	238	46-180452		336	46-181336		210	46-182333		499
44-104535	VA5-A453	304	46-111951	SN5-B195	239	46-180452		337	46-181343		210	46-182340		501
44-104542	VA5-A454	304	46-111951	SN5-B195	381	46-180469		337	46-181350		211	46-182357		501
44-109462	VA5-A946	323	46-111951	SN5-B195	382	46-180476		337	46-181367		211	46-182364		501
44-109479	VA5-A947	323	46-111951	SN5-B195	383	46-180476		338	46-181374		210	46-182371		501
44-109486	VA5-A948	323	46-111951	SN5-B195	384	46-180483		88	46-181381		211	46-182388		493
44-110475	VA5-B047	323	46-111951	SN5-B195	570	46-180490		88	46-181398		320	46-182395		493
44-110482	VA5-B048	323	46-111951	SN5-B195	571	46-180506		88	46-181398		321	46-182401		39
44-110499	VA5-B049	323	46-111951	SN5-B195	578	46-180513		88	46-181404		288	46-182418		40
44-110505	VA5-B050	323	46-111951	SN5-B195	579	46-180520		90	46-181695		322	46-182425		497
44-111533	BL5-B153	327	46-111975	SN5-B197	488	46-180537		89	46-181701		290	46-182432		497
44-121167	BL5-C116	327	46-111975	SN5-B197	495	46-180544		111	46-181725		290	46-182449		496
44-124748	BL5-C474	269	46-111999	SN5-B199	664	46-180544		144	46-181732		291	46-182456		496
44-140779	VA5-E077	323	46-112002	SN5-B200	487	46-180551		111	46-181749		291	46-182463		496
44-140786	VA5-E078	323	46-112002	SN5-B200	642	46-180551		144	46-181756		324	46-182470		496
44-143657	VA5-E365	315	46-112019	SN5-B201	487	46-180568		111	46-181763		301	46-182487		485
44-143664	VA5-E366	315	46-112019	SN5-B201	642	46-180575		113	46-181770		301	46-182494		485
44-146108	BL5-E610	326	46-112255	SN5-B225	619	46-180582		113	46-181787		301	46-182500		486
44-156251	BL5-F625	326	46-112255	SN5-B225	625	46-180599		113	46-181794		301	46-182517		486
44-156251	BL5-F625	328	46-112279	SN5-B227	617	46-180605		111	46-181800		293	46-182524		512
44-156268	BL5-F626	328	46-112279	SN5-B227	678	46-180612		111	46-181800		302	46-182531		512
44-165062	BL5-G506	328	46-113047	SN5-B304	95	46-180629		113	46-181800		303	46-182548		513
44-181666	VA5-S281	315	46-113047	SN5-B304	98	46-180636		113	46-181817		293	46-182555		513
44-181680	VA5-S282	315	46-113054	SN5-B305	95	46-180643		115	46-181817		302	46-182562		514
44-191177	BL5-A775	269	46-113054	SN5-B305	98	46-180650		115	46-181817		303	46-182579		514
44-191825		135	46-113221	SN5-B322	617	46-180667		116	46-181824		294	46-182586		516
44-191832		135	46-113221	SN5-B322	678	46-180674		117	46-181831		294	46-182593		516
44-192075	VA5-H536	323	46-180001		103	46-180681		117	46-181862		316	46-182609		508
44-192082	VA5-H537	323	46-180001		105	46-180698		111	46-181879		316	46-182609		509
46-000033		139	46-180001		107	46-180698		115	46-182043		325	46-182616		508
46-000033		140	46-180001		109	46-180704		117	46-182050		325	46-182616		509
46-000040		11	46-180018		103	46-180711		111	46-182067		318	46-182623		508
46-000057		8	46-180018		106	46-180711		144	46-182074		318	46-182630		508
46-000064		8	46-180018		107	46-180728		111	46-182081		304	46-182647		508
46-000071		8	46-180018		109	46-180728		144	46-182098		286	46-182654		518
46-000088		11	46-180018		143	46-180735		113	46-182104		286	46-182661		518
46-000095		11	46-180025		103	46-180742		113	46-182111		287	46-182678		510
46-000101		92	46-180025		106	46-180759		297	46-182128		235	46-182685		519
46-000118		92	46-180025		107	46-180766		298	46-182128		237	46-182692		510
46-000132		94	46-180025		109	46-180773		299	46-182128		373	46-182708		510
46-000156		94	46-180032		103	46-180780		299	46-182128		374	46-182715		510
46-000163		92	46-180049		103	46-180797		92	46-182128		375	46-182739		4
46-000187		485	46-180070		104	46-180803		92	46-182128		560	46-182739		5
46-000194		485	46-180087		104	46-180810		94	46-182128		561	46-182753		4
46-000200		501	46-180094		109	46-180827		93	46-182135		236	46-182753		5
46-000217		501	46-180100		104	46-180834		92	46-182135		237	46-182760		6
46-000224		501	46-180117		103	46-180841		125	46-182135		373	46-182777		6
46-000262		501	46-180117		106	46-180858		125	46-182135		374	46-182784		6
46-000262		502	46-180117		109	46-180865		125	46-182135		375	46-182791		7
46-000279		514	46-180117		143	46-180872		127	46-182135		560	46-182807		6
46-000286		515	46-180124		104	46-180889		127	46-182135		561	46-182814		7
46-000293		516	46-180131		103	46-180896		127	46-182142		236	46-182852		3
46-000354		517	46-180131		106	46-180902		127	46-182142		376	46-182883		3
46-000361		643	46-180148		15	46-180919		128	46-182142		562	46-182890		10
46-000378		643	46-180155		15	46-180926		125	46-182142		564	46-182906		10
46-000439		656	46-180162		15	46-180933		95	46-182159		236	46-182913		4
46-000446		656	46-180179		15	46-180933		98	46-182159		376	46-182913		5
46-000453		656	46-180186		15	46-180940		95	46-182159		377	46-182920		4
46-000491		658	46-180193		606	46-180957		96	46-182159		562	46-182920		5
46-000507		658	46-180193		608	46-180957		98	46-182159		564	46-182937		3
46-000514		658	46-180193		621	46-180964		100	46-182166		236	46-182944		7
46-000613		106	46-180193		624	46-180971		100	46-182166		237	46-182951		6
46-000613		107	46-180209		607	46-180988		97	46-182166		373	46-182968		35
46-000637		287	46-180209		609	46-180995		101	46-182166		374	46-182975		35
46-000682		159	46-180209		622	46-181008		97	46-182166		375	46-182982		35
46-000736		95	46-180209		624	46-181015		101	46-182166		560	46-182999		35
46-000736		98	46-180216		15	46-181022		96	46-182166		561	46-183002		35
46-000750		96	46-180223		15	46-181022		99	46-182173		237	46-183019		35
46-000750		99	46-180230		512	46-181039		96	46-182173		373	46-183026		



Novo número de encomenda – Antigo número de encomenda

Novo	Velho	Página	Novo	Velho	Página	Novo	Velho	Página	Novo	Velho	Página	Novo	Velho	Página
46-183187		21	46-187963		633	46-188861		553	46-189196		27	46-190109		611
46-183194		24	46-187970		633	46-188861		554	46-189202		26	46-190116		208
46-183194		25	46-187987		138	46-188878		365	46-189202		27	46-190123		208
46-183200		25	46-187994		499	46-188878		554	46-189219		31	46-190130		243
46-183200		26	46-188007		505	46-188878		563	46-189219		32	46-190147		243
46-183217		25	46-188014		505	46-188885		232	46-189226		31	46-190154		244
46-183224		25	46-188021		505	46-188885		233	46-189226		32	46-190161		244
46-183224		26	46-188069		631	46-188885		363	46-189233		31	46-190178		244
46-183231		29	46-188083		66	46-188885		364	46-189233		32	46-190185		244
46-183248		30	46-188090		67	46-188885		552	46-189257		27	46-190192		251
46-183248		31	46-188106		135	46-188885		553	46-189257		32	46-190208		246
46-183255		30	46-188106		136	46-188892		371	46-189264		37	46-190215		247
46-183262		30	46-188120		187	46-188892		558	46-189264		32	46-190215		248
46-183262		31	46-188120		188	46-188908		235	46-189301		160	46-190246		247
46-183279		26	46-188137		187	46-188908		237	46-189318		167	46-190246		248
46-183286		26	46-188137		188	46-188908		372	46-189325		167	46-190284		253
46-183286		27	46-188144		386	46-188908		559	46-189332		164	46-190291		253
46-183293		31	46-188144		574	46-188915		371	46-189332		165	46-190307		276
46-183309		31	46-188151		386	46-188922		372	46-189349		164	46-190307		277
46-183309		32	46-188151		574	46-188939		233	46-189349		165	46-190314		276
46-183316		31	46-188168		187	46-188939		234	46-189356		168	46-190314		277
46-183323		50	46-188168		188	46-188939		368	46-189356		169	46-190321		276
46-183323		51	46-188175		187	46-188939		369	46-189363		162	46-190321		277
46-183330		50	46-188175		188	46-188939		555	46-189370		162	46-190338		284
46-183330		51	46-188427		95	46-188939		557	46-189387		172	46-190345		283
46-183347		51	46-188427		99	46-188946		233	46-189387		271	46-190383		285
46-183354		51	46-188427		100	46-188946		234	46-189394		172	46-190413		313
46-183361		27	46-188434		9	46-188946		368	46-189400		173	46-190420		313
46-183361		32	46-188441		9	46-188946		369	46-189424		175	46-190437		313
46-183378		36	46-188465		35	46-188946		555	46-189424		176	46-190444		313
46-183385		36	46-188465		44	46-188946		557	46-189431		175	46-190475		295
46-183408		18	46-188472		35	46-188953		235	46-189431		176	46-190475		300
46-183422		18	46-188472		45	46-188953		370	46-189448		134	46-190482		296
46-183439		21	46-188489		36	46-188953		558	46-189455		134	46-190482		300
46-183446		21	46-188489		45	46-188953		564	46-189462		134	46-190499		317
46-183521		50	46-188496		35	46-188960		233	46-189479		135	46-190505		317
46-183521		51	46-188496		45	46-188960		234	46-189493		138	46-190529		348
46-183736		668	46-188502		35	46-188960		368	46-189509		138	46-190536		416
46-183767		627	46-188502		45	46-188960		369	46-189516		139	46-190536		418
46-183767		631	46-188519		35	46-188960		555	46-189523		137	46-190536		588
46-183774		627	46-188519		45	46-188960		557	46-189530		137	46-190536		589
46-183774		628	46-188526		39	46-188977		371	46-189547		136	46-190543		416
46-183774		631	46-188526		48	46-188977		558	46-189554		136	46-190543		419
46-183781		636	46-188533		39	46-188984		233	46-189561		136	46-190543		588
46-183798		636	46-188533		48	46-188984		234	46-189578		69	46-190543		590
46-183804		639	46-188540		39	46-188984		368	46-189585		68	46-190550		416
46-183811		639	46-188540		48	46-188984		369	46-189585		69	46-190550		418
46-183927		668	46-188557		39	46-188984		555	46-189592		68	46-190550		587
46-183927		669	46-188557		48	46-188984		556	46-189608		68	46-190550		589
46-183934		668	46-188564		39	46-188991		235	46-189608		69	46-190567		417
46-183934		669	46-188564		48	46-188991		370	46-189615		70	46-190567		419
46-183941		654	46-188571		39	46-188991		558	46-189622		70	46-190567		588
46-183941		658	46-188571		48	46-188991		564	46-189639		71	46-190567		590
46-183958		653	46-188588		36	46-189004		238	46-189646		71	46-190574		407
46-183965		653	46-188588		45	46-189004		239	46-189653		70	46-190574		421
46-183972		654	46-188595		36	46-189004		381	46-189653		71	46-190574		581
46-183972		658	46-188595		45	46-189004		382	46-189721		52	46-190574		591
46-183989		654	46-188601		40	46-189004		383	46-189738		52	46-190581		407
46-183989		658	46-188601		49	46-189004		570	46-189745		53	46-190581		421
46-183996		654	46-188601		493	46-189004		571	46-189752		54	46-190581		582
46-184009		676	46-188618		40	46-189011		238	46-189769		53	46-190581		591
46-184016		676	46-188618		49	46-189011		239	46-189776		54	46-190598		407
46-184023		644	46-188618		493	46-189011		383	46-189783		53	46-190598		421
46-184047		626	46-188670		41	46-189011		570	46-189790		53	46-190598		582
46-184115		626	46-188687		41	46-189011		571	46-189806		75	46-190598		591
46-184153		627	46-188694		652	46-189028		385	46-189813		75	46-190604		407
46-184184		629	46-188700		652	46-189028		572	46-189820		41	46-190604		421
46-184191		629	46-188717		652	46-189035		240	46-189837		41	46-190604		582
46-184214		629	46-188755		378	46-189035		385	46-189844		63	46-190604		591
46-184214		630	46-188755		562	46-189035		573	46-189851		63	46-190611		407
46-184269		639	46-188762		378	46-189042		385	46-189868		613	46-190611		421
46-184290		639	46-188762		562	46-189059		239	46-189868		637	46-190611		582
46-184313		639	46-188779		378	46-189059		385	46-189868		673	46-190611		591
46-184320		634	46-188779		562	46-189059		572	46-189875		63	46-190628		407
46-184337		635	46-188786		387	46-189059		573	46-189882		63	46-190628		421
46-184344		635	46-188786		388	46-189066		24	46-189899		65	46-190628		582
46-184351		612	46-188786		575	46-189066		25	46-189905		65	46-190628		591
46-184368		612	46-188786		576	46-189073		25	46-189912		64	46-190635		433
46-184375		612	46-188793		387	46-189073		26	46-189929		65	46-190642		433
46-184382		673	46-188793		388	46-189080		25	46-189936		64	46-190659		433
46-184399		661	46-188793		575	46-189080		26	46-189943		614	46-190673		457
46-184405		660	46-188793		576	46-189097		25	46-189950		615	46-190697		458
46-184412		659	46-188816		387	46-189097		26	46-189950		638	46-190703		597
46-184429		661	46-188816		388	46-189103		25	46-189967		615	46-190710		597
46-184436		661	46-188816		575	46-189110		25	46-189967		638	46-190727		596
46-184443		660	46-188816		576	46-189110		26	46-189981		617	46-190734		596
46-184443		661	46-188823		389	46-189127		29	46-189981		678	46-190741		598
46-184450		670	46-188823		576	46-189127		30	46-190000		617	46-190765		664
46-184467		670	46-188830		389	46-189134		29	46-190000		678	46-190772		667
46-184474		627	46-188830		576	46-189134		30	46-190017		617	46-190789		664
46-184481		631	46-188847		389	46-189141		30	46-190017		678			

Novo número de encomenda – Antigo número de encomenda



Novo	Velho	Página	Novo	Velho	Página	Novo	Velho	Página	Novo	Velho	Página	Novo	Velho	Página
46-190918		122	46-192783		586	46-194688		21	47-101791	HE5-A179	523	47-127708	HE5-C770	676
46-190925		122	46-192806		402	46-194695		301	47-107632	HE5-A763	520	47-128347	HE5-C834	18
46-190925		123	46-192806		580	46-194695		302	47-107632	HE5-A763	521	47-128347	HE5-C834	22
46-190925		124	46-192813		402	46-194749		506	47-110267	HE5-B026	284	47-128347	HE5-C834	485
46-190932		123	46-192813		580	46-194756		506	47-111165	HE5-B116	129	47-128347	HE5-C834	502
46-190949		123	46-192820		403	46-194763		506	47-111165	HE5-B116	144	47-128347	HE5-C834	507
46-190956		123	46-192820		580	46-194770		506	47-111264	HE5-B126	125	47-128347	HE5-C834	515
46-190963		190	46-192837		403	46-194770		507	47-111264	HE5-B126	126	47-128347	HE5-C834	517
46-190970		191	46-192837		580	46-194787		635	47-114609	HE5-B460	452	47-128347	HE5-C834	628
46-190987		191	46-192851		240	46-194794		635	47-114609	HE5-B460	454	47-128347	HE5-C834	630
46-190994		191	46-192851		379	46-194800		635	47-116115	HE5-B611	325	47-128347	HE5-C834	633
46-191007		191	46-192851		565	46-194800		636	47-116573	HE5-B657	63	47-128347	HE5-C834	636
46-191014		191	46-192868		379	46-194817		636	47-116573	HE5-B657	65	47-128347	HE5-C834	639
46-191021		191	46-192875		424	46-194824		636	47-118478	HE5-B847	344	47-128347	HE5-C834	640
46-191038		191	46-192875		425	46-194855		626	47-118768	HE5-B876	248	47-128705	HE5-C870	462
46-191045		191	46-192882		424	46-194862		626	47-119215	HE5-B921	3	47-131811	HE5-D181	283
46-191052		191	46-192899		424	46-194879		627	47-119215	HE5-B921	5	47-138896	HE5-D889	70
46-191458		136	46-192899		425	46-194909		627	47-119215	HE5-B921	9	47-138896	HE5-D889	71
46-191465		136	46-193285		620	46-194916		628	47-119444	HE5-B944	36	47-139060	HE5-D906	337
46-192134		683	46-193605		449	46-194961		627	47-119444	HE5-B944	40	47-139060	HE5-D906	338
46-192134		684	46-193612		450	46-194978		629	47-119444	HE5-B944	41	47-139275	HE5-D927	6
46-192141		685	46-193612		451	46-194985		629	47-119444	HE5-B944	45	47-139275	HE5-D927	7
46-192141		686	46-193629		450	46-194992		629	47-119444	HE5-B944	49	47-139275	HE5-D927	8
46-192141		687	46-193803		457	46-194992		630	47-119536	HE5-B953	159	47-139275	HE5-D927	11
46-192158		685	46-193810		66	46-195104		130	47-119536	HE5-B953	324	47-140868	HE5-E086	612
46-192158		686	46-193827		66	46-195111		130	47-120471	HE5-C047	88	47-141179	HE5-E117	298
46-192158		687	46-193834		66	46-195128		130	47-120471	HE5-C047	111	47-141179	HE5-E117	299
46-192165		675	46-193841		66	46-195135		130	47-120471	HE5-C047	113	47-141179	HE5-E117	300
46-192172		675	46-193858		484	46-195173		131	47-120471	HE5-C047	115	47-141179	HE5-E117	319
46-192189		663	46-193865		484	46-195180		131	47-120471	HE5-C047	117	47-146631	HE5-E663	255
46-192189		664	46-193872		215	46-195197		13	47-120471	HE5-C047	144	47-146914	HE5-E691	492
46-192196		58	46-193889		215	46-195203		13	47-121133	HE5-C113	236	47-146914	HE5-E691	497
46-192202		58	46-193896		487	47-080386	HE5-8038	252	47-121133	HE5-C113	237	47-146914	HE5-E691	508
46-192219		59	46-193902		292	47-080416	HE5-8041	15	47-121133	HE5-C113	373	47-146914	HE5-E691	509
46-192226		59	46-193919		292	47-080416	HE5-8041	68	47-121133	HE5-C113	375	47-146914	HE5-E691	668
46-192233		59	46-193926		324	47-080416	HE5-8041	70	47-121133	HE5-C113	560	47-146914	HE5-E691	669
46-192240		58	46-193940		227	47-080416	HE5-8041	500	47-121133	HE5-C113	561	47-155770	HE5-F577	195
46-192257		59	46-193957		227	47-080416	HE5-8041	607	47-121225	HE5-C122	147	47-155770	HE5-F577	216
46-192264		59	46-193964		326	47-080416	HE5-8041	622	47-121225	HE5-C122	148	47-158276	HE5-F827	631
46-192271		61	46-194008		416	47-080416	HE5-8041	643	47-121225	HE5-C122	213	47-158276	HE5-F827	673
46-192288		61	46-194008		417	47-080478	HE5-8047	68	47-121225	HE5-C122	276	47-158283	HE5-F828	631
46-192295		61	46-194008		418	47-080478	HE5-8047	69	47-121225	HE5-C122	277	47-158283	HE5-F828	632
46-192301		61	46-194008		588	47-080478	HE5-8047	500	47-121225	HE5-C122	278	47-158283	HE5-F828	673
46-192318		61	46-194008		590	47-080713	HE5-8071	154	47-121225	HE5-C122	594	47-158283	HE5-F828	674
46-192325		61	46-194022		377	47-080713	HE5-8071	238	47-121225	HE5-C122	595	47-158993	HE5-F899	181
46-192332		62	46-194039		377	47-080713	HE5-8071	239	47-121225	HE5-C122	595	47-158993	HE5-F899	267
46-192349		62	46-194046		258	47-080713	HE5-8071	381	47-121928	HE5-C192	457	47-158993	HE5-F899	267
46-192356		55	46-194060		416	47-080713	HE5-8071	381	47-121928	HE5-C192	458	47-164499	HE5-G449	10
46-192363		55	46-194060		418	47-080713	HE5-8071	382	47-124226	HE5-C422	522	47-164499	HE5-G449	187
46-192370		56	46-194060		588	47-080713	HE5-8071	383	47-124226	HE5-C422	523	47-164499	HE5-G449	188
46-192387		56	46-194060		589	47-080713	HE5-8071	384	47-124806	HE5-C480	59	47-164499	HE5-G449	386
46-192394		55	46-194060		589	47-080713	HE5-8071	408	47-124806	HE5-C480	62	47-164499	HE5-G449	574
46-192400		55	46-194077		416	47-080713	HE5-8071	570	47-124806	HE5-C480	518	47-165403	HE5-G540	521
46-192417		56	46-194077		418	47-080713	HE5-8071	571	47-124806	HE5-C480	652	47-165854	HE5-G585	251
46-192424		56	46-194077		588	47-080713	HE5-8071	578	47-124806	HE5-C480	654	47-167254	HE5-G725	240
46-192431		22	46-194077		589	47-080713	HE5-8071	579	47-124806	HE5-C480	656	47-167254	HE5-G725	385
46-192431		634	46-194084		419	47-080713	HE5-8071	582	47-124806	HE5-C480	658	47-167254	HE5-G725	409
46-192448		181	46-194084		588	47-080720	HE5-8072	489	47-124813	HE5-C481	96	47-167254	HE5-G725	573
46-192455		181	46-194084		590	47-080720	HE5-8072	490	47-124813	HE5-C481	99	47-167254	HE5-G725	583
46-192455		181	46-194152		182	47-080720	HE5-8072	495	47-124813	HE5-C481	100	47-167490	HE5-G749	147
46-192462		181	46-194169		182	47-080720	HE5-8072	665	47-124813	HE5-C481	102	47-167490	HE5-G749	208
46-192479		181	46-194183		409	47-081888	HE5-8188	490	47-124844	HE5-C484	611	47-167490	HE5-G749	272
46-192486		181	46-194190		409	47-081888	HE5-8188	491	47-124844	HE5-C484	615	47-167551	HE5-G755	271
46-192493		181	46-194206		409	47-081888	HE5-8188	492	47-124844	HE5-C484	617	47-167551	HE5-G755	527
46-192509		179	46-194213		409	47-081888	HE5-8188	496	47-124844	HE5-C484	620	47-168053	HE5-G805	341
46-192516		186	46-194220		241	47-081888	HE5-8188	668	47-124844	HE5-C484	625	47-168091	HE5-G809	13
46-192523		186	46-194220		422	47-081888	HE5-8188	668	47-124844	HE5-C484	638	47-168091	HE5-G809	497
46-192530		186	46-194220		593	47-083011	SSO-8300	283	47-124844	HE5-C484	679	47-168091	HE5-G809	498
46-192547		220	46-194237		422	47-083011	SSO-8301	270	47-124851	HE5-C485	15	47-168091	HE5-G809	670
46-192554		220	46-194237		423	47-086401	HE5-8640	270	47-124851	HE5-C485	15	47-168299	HE5-G829	162
46-192561		221	46-194237		423	47-086777	HE5-8677	27	47-124851	HE5-C485	499	47-168299	HE5-G829	163
46-192578		221	46-194244		159	47-086937	HE5-8693	59	47-124851	HE5-C485	506	47-168299	HE5-G829	36
46-192608		220	46-194244		422	47-086937	HE5-8693	62	47-124851	HE5-C485	607	47-169289	HE5-G928	40
46-192615		220	46-194244		593	47-086937	HE5-8693	654	47-124851	HE5-C485	622	47-169289	HE5-G928	41
46-192646		281	46-194275		430	47-086937	HE5-8693	656	47-124851	HE5-C485	643	47-169289	HE5-G928	45
46-192646		282	46-194282		430	47-086937	HE5-8693	658	47-124851	HE5-C485	644	47-169289	HE5-G928	49
46-192653		282	46-194299		430	47-086937	HE5-8693	658	47-126848	HE5-C684	12	47-169289	HE5-G928	493
46-192660		281	46-194305		430	47-087392	HE5-8739	241	47-126848	HE5-C684	103	47-169289	HE5-G928	494
46-192660		282	46-194312		431	47-087392	HE5-8739	242	47-126848	HE5-C684	106	47-171329	HE5-H132	249
46-192677		282	46-194312		432	47-08								



Novo número de encomenda – Antigo número de encomenda

Novo	Velho	Página	Novo	Velho	Página	Novo	Velho	Página	Novo	Velho	Página	Novo	Velho	Página
48-080422	GM5-8042	500	48-105958	GM5-A595	42	48-136013	GM5-D601	453	49-151282	GA5-F128	53			
48-080422	GM5-8042	607	48-105958	GM5-A595	45	48-136013	GM5-D601	454	49-151282	GA5-F128	54			
48-080422	GM5-8042	622	48-105958	GM5-A595	49	48-136013	GM5-D601	455	49-196849		632			
48-080422	GM5-8042	643	48-108041	GM5-A804	253	48-136723	GM5-D672	271	49-196849		674			
48-080453	GM5-8045	211	48-110297	GM5-B029	284	48-136723	GM5-D672	408	50-174546	ACO-H454	109			
48-080460	GM5-8046	210	48-115575	GM5-B557	452	48-136723	GM5-D672	582						
48-080460	GM5-8046	211	48-115575	GM5-B557	454	48-136723	GM5-D672	592						
48-080484	GM5-8048	68	48-115674	GM5-B567	96	48-137539	GM5-D753	448						
48-080484	GM5-8048	70	48-115674	GM5-B567	99	48-138864	GM5-D886	70						
48-080484	GM5-8048	500	48-115674	GM5-B567	101	48-138864	GM5-D886	71						
48-080569	S03-8056	611	48-115766	GM5-B576	96	48-139137	GM5-D913	612						
48-080569	S03-8056	615	48-115766	GM5-B576	99	48-139243	GM5-D924	6						
48-080569	S03-8056	617	48-115766	GM5-B576	101	48-139243	GM5-D924	7						
48-080569	S03-8056	620	48-116077	GM5-B607	325	48-139243	GM5-D924	8						
48-080569	S03-8056	625	48-116541	GM5-B654	64	48-139243	GM5-D924	11						
48-080569	S03-8056	638	48-116541	GM5-B654	65	48-141147	GM5-E114	298						
48-080569	S03-8056	679	48-118804	GM5-B880	248	48-141147	GM5-E114	299						
48-080651	GM5-8065	15	48-119542	GM5-B954	159	48-141147	GM5-E114	300						
48-080651	GM5-8065	500	48-119542	GM5-B954	324	48-141147	GM5-E114	319						
48-080651	GM5-8065	506	48-121262	GM5-C126	147	48-141635	GM5-E163	139						
48-080651	GM5-8065	607	48-121262	GM5-C126	148	48-141635	GM5-E163	140						
48-080651	GM5-8065	622	48-121262	GM5-C126	213	48-145459	GM5-E545	453						
48-080651	GM5-8065	643	48-121262	GM5-C126	277	48-145701	GM5-E570	89						
48-080651	GM5-8065	644	48-121262	GM5-C126	278	48-145701	GM5-E570	112						
48-080736	GM5-8073	489	48-121262	GM5-C126	594	48-145701	GM5-E570	115						
48-080736	GM5-8073	490	48-121262	GM5-C126	595	48-145701	GM5-E570	117						
48-080736	GM5-8073	495	48-121897	GM5-C189	457	48-146142	GM5-E614	348						
48-080736	GM5-8073	665	48-121897	GM5-C189	458	48-146852	GM5-E685	492						
48-080750	GM5-8075	356	48-123211	GM5-C321	609	48-146852	GM5-E685	497						
48-080767	GM5-8076	154	48-123211	GM5-C321	624	48-146852	GM5-E685	508						
48-080767	GM5-8076	238	48-123525	GM5-C352	523	48-146852	GM5-E685	509						
48-080767	GM5-8076	239	48-123525	GM5-C352	524	48-146852	GM5-E685	669						
48-080767	GM5-8076	381	48-123952	GM5-C395	132	48-147231	GM5-E723	50						
48-080767	GM5-8076	382	48-126380	GM5-C638	103	48-147231	GM5-E723	51						
48-080767	GM5-8076	383	48-126380	GM5-C638	106	48-147231	GM5-E723	52						
48-080767	GM5-8076	384	48-126380	GM5-C638	107	48-147231	GM5-E723	53						
48-080767	GM5-8076	408	48-126380	GM5-C638	109	48-147231	GM5-E723	54						
48-080767	GM5-8076	570	48-126380	GM5-C638	143	48-153690	GR5-F369	67						
48-080767	GM5-8076	571	48-126687	GM5-C668	106	48-153720	GM5-F372	337						
48-080767	GM5-8076	578	48-126687	GM5-C668	107	48-153720	GM5-F372	338						
48-080767	GM5-8076	579	48-131636	GM5-D163	88	48-155830	GM5-F583	524						
48-080767	GM5-8076	582	48-131636	GM5-D163	89	48-156745	GM5-F674	632						
48-081894	GM5-8189	490	48-131636	GM5-D163	90	48-156745	GM5-F674	674						
48-081894	GM5-8189	491	48-131636	GM5-D163	112	48-158176	GM5-F817	632						
48-081894	GM5-8189	492	48-131636	GM5-D163	113	48-158176	GM5-F817	674						
48-081894	GM5-8189	496	48-131636	GM5-D163	115	48-165815	GM5-G581	349						
48-081894	GM5-8189	668	48-131636	GM5-D163	117	48-166560	GM5-G656	318						
48-086035	GM5-8603	522	48-131636	GM5-D163	145	48-168229	GM5-G822	13						
48-086059	GM5-8605	27	48-131841	GM5-D184	283	48-168229	GM5-G822	497						
48-086059	GM5-8605	32	48-132626	GM5-D262	448	48-168229	GM5-G822	498						
48-086097	GM5-8609	283	48-132633	GM5-D263	447	48-168229	GM5-G822	670						
48-086103	GM5-8610	28	48-132633	GM5-D263	448	48-169301	GM5-G930	36						
48-086103	GM5-8610	32	48-132688	GM5-D268	449	48-169301	GM5-G930	40						
48-086165	GM5-8616	28	48-135238	GM5-D523	18	48-169301	GM5-G930	41						
48-086165	GM5-8616	32	48-135238	GM5-D523	22	48-169301	GM5-G930	45						
48-086202	GM5-8620	522	48-135238	GM5-D523	485	48-169301	GM5-G930	49						
48-086202	GM5-8620	523	48-135238	GM5-D523	486	48-169301	GM5-G930	493						
48-086424	GM5-8642	344	48-135238	GM5-D523	502	48-169301	GM5-G930	494						
48-088428	GM5-8842	243	48-135238	GM5-D523	507	48-169998	GM5-G999	140						
48-088435	GM5-8843	104	48-135238	GM5-D523	515	48-177580	GM5-H758	130						
48-088459	GM5-8845	96	48-135238	GM5-D523	517	48-181440	GM5-H606	457						
48-088459	GM5-8845	99	48-135238	GM5-D523	628	48-191845		153						
48-088459	GM5-8845	101	48-135238	GM5-D523	630	48-195232		88						
48-088473	GM5-8847	457	48-135238	GM5-D523	633	48-195232		89						
48-088602	GM5-8860	293	48-135238	GM5-D523	637	48-195232		90						
48-088602	GM5-8860	295	48-135238	GM5-D523	640	48-195232		112						
48-088602	GM5-8860	296	48-135245	GM5-D524	18	48-195232		114						
48-088602	GM5-8860	300	48-135245	GM5-D524	19	48-195232		115						
48-088602	GM5-8860	303	48-135245	GM5-D524	22	48-195232		117						
48-088602	GM5-8860	304	48-135245	GM5-D524	23	48-197441		304						
48-088657	GM5-8865	252	48-135245	GM5-D524	485	49-115604	GA5-B560	453						
48-088688	GM5-8868	59	48-135245	GM5-D524	487	49-115604	GA5-B560	454						
48-088688	GM5-8868	62	48-135245	GM5-D524	502	49-122046	GA5-C204	458						
48-088688	GM5-8868	652	48-135245	GM5-D524	507	49-122046	GA5-C204	459						
48-088688	GM5-8868	654	48-135245	GM5-D524	515	49-131543	GA5-D154	88						
48-088688	GM5-8868	656	48-135245	GM5-D524	517	49-131543	GA5-D154	89						
48-088688	GM5-8868	659	48-135245	GM5-D524	519	49-131543	GA5-D154	90						
48-088749	GM5-8874	59	48-135245	GM5-D524	628	49-131543	GA5-D154	112						
48-088749	GM5-8874	62	48-135245	GM5-D524	630	49-131543	GA5-D154	114						
48-088749	GM5-8874	518	48-135245	GM5-D524	633	49-131543	GA5-D154	115						
48-088749	GM5-8874	652	48-135245	GM5-D524	634	49-131543	GA5-D154	117						
48-088749	GM5-8874	654	48-135245	GM5-D524	637	49-131543	GA5-D154	145						
48-088749	GM5-8874	656	48-135245	GM5-D524	640	49-132380	GA5-D238	304						
48-088749	GM5-8874	658	48-135245	GM5-D524	660	49-132380	GA5-D238	316						
48-088756	GM5-8875	539	48-135245	GM5-D524	661	49-135121	GA5-D512	104						
48-088756	GM5-8875	540	48-135245	GM5-D524	662	49-135121	GA5-D512	106						
48-088763	GM5-8876	304	48-135245	GM5-D524	676	49-135121	GA5-D512	108						
48-088763	GM5-8876	316	48-135344	GM5-D534	450	49-135121	GA5-D512	109						
48-100687	GM5-A068	336	48-135344	GM5-D534	451	49-135121	GA5-D512	143						
48-100687	GM5-A068	337	48-135351	GM5-D535	450	49-135169	GA5-D516	129						
48-100724	GM5-A072	3	48-135351	GM5-D535	451	49-135169	GA5-D516	144						
48-100724	GM5-A072	5	48-135368	GM5-D536	450	49-135817	GA5-D581	453						
48-100724	GM5-A072	9	48-135368	GM5-D536	451	49-135817	GA5-D581	454						
48-103398	GM5-A339	523	48-135498	GM5-D549	129	49-135817	GA5-D581	455						
48-104555	GM5-A455	126	48-13											

Novo no programa 2011



Número de encomenda	Tipo	Número de encomenda	Tipo	Número de encomenda	Tipo	Número de encomenda	Tipo	Número de encomenda	Tipo
19-000725	B4	22-182876	B4	24-197083	B6-Offroad	36-196180	B3	36-200757	B3
19-040172	B6-Sport	22-183460	B4	24-197205	B6-Sport	36-196814	B3	36-200764	B3
19-040189	B6-Sport	22-183484	B4	24-197236	B6-Sport	36-197484	B3	36-200771	B3
19-167046	B4	22-183491	B4	24-197243	B8	36-197491	B3	36-200788	B3
19-170428	B4	22-183507	B4	24-197953	MS	36-197620	B3	36-200795	B3
19-171579	B4	22-183583	B4	24-202664	B6-Sport	36-197880	B3	36-200801	B3
19-171586	B4	22-183590	B4	24-202947	B6-Sport	36-197910	B3	36-200818	B3
19-171593	B4	22-183644	B4	24-202954	B6-Sport	36-197941	B3	36-200825	B3
19-171609	B4	22-183651	B4	24-202961	B6-Sport	36-197965	B3	36-200832	B3
19-171616	B4	22-183675	B4	24-202978	B8	36-197972	B3	36-200849	B3
19-171623	B4	22-183682	B4	24-202985	B8	36-197989	B3	36-200887	B3
19-172682	B4	22-183699	B4	24-202992	B8	36-197996	B3	36-200955	B3
19-172743	B4	22-183705	B4	24-577410	MS	36-198054	B3	36-200962	B3
19-172859	B4	22-183712	B4	24-633116	B6-Sport	36-198078	B3	36-200979	B3
19-172903	B4	22-183729	B4	24-634649	B6-Sport	36-198085	B3	36-201051	B3
19-172910	B4	22-183750	B4	25-177909	5160-Series	36-198092	B3	36-201129	B3
19-173177	B4	22-183828	B4	26-118260	B6-Damptronic	36-198108	B3	36-201235	B3
19-173580	B4	22-183835	B4	26-118284	B8-Damptronic	36-198122	B3	36-201242	B3
19-174204	B4	22-183842	B4	26-147543	B4-Damptronic	36-198139	B3	36-201358	B3
19-174211	B4	22-183859	B4	27-029732	MS	36-198207	B3	36-201365	B3
19-182841	B4	22-183873	B4	27-124260	MS	36-198351	B3	36-201372	B3
19-183459	B4	22-183880	B4	32-145519	MS	36-198658	B3	36-201389	B3
19-183473	B4	22-183897	B4	32-145526	MS	36-199419	B3	36-201396	B3
19-183558	B4	22-183903	B4	32-616965	MS	36-199426	B3	36-201457	B3
19-183565	B4	22-184160	B4	33-187174	5100-Series	36-199433	B3	36-201570	B3
19-183572	B4	22-184177	B4	34-050460	B6-Sport	36-199488	B3	36-201617	B3
19-183633	B4	22-184207	B4	34-181515	B6-Sport	36-199525	B3	36-201624	B3
19-183664	B4	22-184221	B4	34-181553	B6-Sport	36-199532	B3	36-201631	B3
19-183749	B4	22-184238	B4	34-188620	B6-Sport	36-199549	B3	36-201655	B3
19-183862	B4	22-184245	B4	35-046509	B6-Sport	36-199556	B3	36-201693	B3
19-183916	B4	22-184283	B4	35-046929	B6-Sport	36-199563	B3	36-201709	B3
19-184050	B4	22-184306	B4	35-046936	B6-Sport	36-199570	B3	36-201716	B3
19-184067	B4	22-188632	B4	35-116486	B6-Sport	36-199587	B3	36-201723	B3
19-184074	B4	22-188649	B4	35-116493	B6-Sport	36-199594	B3	36-201778	B3
19-184081	B4	22-188663	B4	35-122111	B6-Damptronic	36-199600	B3	36-201839	B3
19-184098	B4	22-189271	B4	35-122128	B6-Damptronic	36-199617	B3	36-201853	B3
19-184104	B4	22-189288	B4	35-122135	B8-Damptronic	36-199624	B3	36-201860	B3
19-184128	B4	22-193032	B4	35-122142	B8-Damptronic	36-199631	B3	36-201884	B3
19-184135	B4	22-193339	B4	35-135852	B8-Damptronic	36-199648	B3	36-201891	B3
19-184142	B4	22-193360	B6-Sport	35-135869	B6-Damptronic	36-199655	B3	36-201907	B3
19-184180	B4	22-193414	B4-Dampmatic	35-176862	B6-Sport	36-199662	B3	36-201914	B3
19-189291	B4	22-193452	B4	35-176879	B6-Sport	36-199679	B3	36-201938	B3
19-189666	B4	22-193483	B4-Dampmatic	35-176893	B8	36-199686	B3	36-201945	B3
19-189673	B4	22-194091	B4	35-176909	B8	36-199693	B3	36-201969	B3
19-189680	B4	22-194107	B4	35-181675	B6-Sport	36-199709	B3	36-202133	B3
19-189697	B4	22-196309	B4	35-191117	B6-Sport	36-199716	B3	36-202140	B3
19-189703	B4	22-196330	B4	35-191339	B6-Sport	36-199723	B3	36-202249	B3
19-189710	B4	22-196347	B4	35-191353	B6-Sport	36-199730	B3	36-202276	nd
19-193298	B4	22-197313	B4	35-191360	B6-Sport	36-199747	B3	36-202720	B3
19-193304	B4	22-197351	B4	35-192954	B6-Sport	36-199754	B3	36-202799	B3
19-193311	B4	22-197368	B4	35-192961	B6-Sport	36-199778	B3	36-202836	B3
19-193328	B4	22-197665	B4	35-192978	B8	36-199785	B3	36-202850	B3
19-193359	B4	22-197931	B6-Sport	35-192985	B8	36-199792	B3	36-202867	B3
19-193465	B4	22-205414	B4	35-193654	B6-Sport	36-199808	B3	36-202898	B3
19-193472	B4	22-205438	B6-Sport	35-193661	B6-Sport	36-199815	B3	36-203000	B3
19-193564	B4	24-000642	MS	35-195047	B6-Sport	36-199822	B3	36-203109	B3
19-194172	B4	24-021609	MS	35-195054	B6-Sport	36-199839	B3	36-203123	B3
19-194448	B4	24-113359	B4	35-195078	B8	36-199846	B3	36-203130	B3
19-194455	B4	24-147644	B4	35-195085	B8	36-199853	B3	36-203147	B3
19-194462	B4	24-166898	B8	35-195276	B8	36-199860	B3	36-203154	B3
19-194479	B4	24-172936	B6-Sport	35-195283	B8	36-199877	B3	36-203161	B3
19-194486	B4	24-176002	B8	35-195382	B6-Sport	36-199884	B3	36-203178	B3
19-194493	B4	24-176255	B6-Sport	35-195399	B6-Sport	36-199891	B3	36-203185	B3
19-194509	B4	24-176880	B6-Sport	35-196389	B6-Sport	36-199907	B3	36-203192	B3
19-194523	B4	24-178006	B8	35-197157	B6-Sport	36-199914	B3	36-203208	B3
19-196299	B4	24-178488	B6-Sport	35-197195	B6-Sport	36-199945	B3	36-203215	B3
19-196312	B4	24-178495	B6-Sport	35-197263	B8	36-199983	B3	36-203239	B3
19-196350	B4	24-178501	B8	35-197348	B8	36-199990	B3	36-203246	B3
19-197302	B4	24-178518	B8	36-133871	B3	36-200009	B3	36-203253	B3
21-193347	B4	24-178525	B8	36-191536	B3	36-200023	B3	36-203260	B3
22-031167	B4	24-178617	B6-Sport	36-191598	B3	36-200030	B3	36-203277	B3
22-040398	B8	24-181501	B6-Sport	36-195428	B3	36-200092	B3	36-203284	B3
22-040794	B4	24-187541	nd	36-195435	B3	36-200108	B3	36-203291	B3
22-052544	B4	24-187558	nd	36-195480	B3	36-200122	B3	36-203307	B3
22-165756	B4	24-188050	B4	36-195497	B3	36-200146	B3	36-203314	B3
22-165763	B4	24-188111	B4	36-195503	B3	36-200153	B3	36-203321	B3
22-166029	B4	24-188654	B4	36-195671	B3	36-200160	B3	36-203369	B3
22-166036	B4	24-191128	B6-Sport	36-195763	B3	36-200184	B3	36-203987	B3
22-166920	B4	24-191371	B6-Sport	36-195770	B3	36-200221	B3	36-204649	B3
22-166937	B4	24-193276	B4	36-195831	B3	36-200245	B3	36-204823	B3
22-167026	B4	24-193382	B6-Offroad	36-195848	B3	36-200269	B3	36-207275	B3
22-167033	B4	24-193399	B6-Offroad	36-195862	B3	36-200313	B3	36-212613	B3
22-170408	B4	24-193580	B6-Sport	36-195893	B3	36-200344	B3	36-212705	B3
22-170415	B4	24-193597	B6-Sport	36-195909	B3	36-200375	B3	36-212712	B3
22-170729	B4	24-193672	B6-Sport	36-195916	B3	36-200382	B3	36-300013	B3
22-170996	B4	24-193702	B8	36-195923	B3	36-200399	B3	36-300051	B3
22-171009	B4	24-194112	B4	36-195950	B3	36-200429	B3	36-300068	B3
22-172662	B4	24-194129	B4	36-195947	B3	36-200436	B3	36-300075	B3
22-172679	B4	24-194136	B4	36-195978	B3	36-200474	B3	36-774210	B3
22-172839	B4	24-195065	B6-Sport	36-195985	B3	36-200481	B3	44-124748	B4
22-172846	B4	24-195096	B8	36-195992	B3	36-200498	B3	44-191177	B4
22-173089	B4	24-195294	B8	36-196029	B3	36-200535	B3	44-191825	B4-Airmatic
22-173096	B4	24-195409	B6-Sport	36-196036	B3	36-200559	B3	44-191832	B4-Airmatic
22-173560	B4	24-195416	B6-Sport	36-196043	B3	36-200597	B3	44-192075	B4-Airmatic
22-173577	B4	24-196390	B6-Sport	36-196050	B3	36-200603	B3	44-192082	B4-Airmatic
22-176158	B4	24-196499	5100-Series	36-196067	B3	36-200610	B3	46-000033	B12-Pro-Kit
22-176165	B4	24-196918	B4	36-196081	B3	36-200634	B3	46-000040	B12-Pro-Kit
22-182821	B4	24-196925	B4	36-196098	B3	36-200665	B3	46-000057	B12-Pro-Kit
22-182838	B4	24-197069	B6-Offroad	36-196128	B3	36-200689	B3	46-000064	B12-Pro-Kit
22-182869	B4	24-197076	B6-Offroad	36-196159	B3	36-200740	B3	46-000071	B12-Pro-Kit



Novo no programa 2011

Número de encomenda	Tipo	Número de encomenda	Tipo	Número de encomenda	Tipo	Número de encomenda	Tipo	Número de encomenda	Tipo
46-000088	B12-Pro-Kit	46-180711	B12-Sportline	46-182203	B12-Pro-Kit	46-183286	B12-Pro-Kit	46-188571	B12-Pro-Kit
46-000095	B12-Pro-Kit	46-180728	B12-Sportline	46-182210	B12-Pro-Kit	46-183293	B12-Pro-Kit	46-188588	B12-Sportline
46-000101	B12-Pro-Kit	46-180735	B12-Sportline	46-182227	B12-Pro-Kit	46-183309	B12-Pro-Kit	46-188595	B12-Sportline
46-000118	B12-Pro-Kit	46-180742	B12-Sportline	46-182234	B12-Pro-Kit	46-183316	B12-Pro-Kit	46-188601	B12-Sportline
46-000132	B12-Pro-Kit	46-180759	B12-Pro-Kit	46-182241	B12-Pro-Kit	46-183323	B12-Pro-Kit	46-188618	B12-Sportline
46-000156	B12-Pro-Kit	46-180766	B12-Pro-Kit	46-182258	B12-Sportline	46-183330	B12-Pro-Kit	46-188670	B12-Pro-Kit
46-000163	B12-Pro-Kit	46-180773	B12-Pro-Kit	46-182265	B12-Pro-Kit	46-183347	B12-Pro-Kit	46-188687	B12-Pro-Kit
46-000187	B12-Pro-Kit	46-180780	B12-Pro-Kit	46-182272	B12-Pro-Kit	46-183354	B12-Pro-Kit	46-188694	B12-Pro-Kit
46-000194	B12-Pro-Kit	46-180797	B12-Pro-Kit	46-182289	B12-Pro-Kit	46-183361	B12-Sportline	46-188700	B12-Pro-Kit
46-000200	B12-Pro-Kit	46-180803	B12-Pro-Kit	46-182296	B12-Pro-Kit	46-183378	B12-Sportline	46-188717	B12-Pro-Kit
46-000217	B12-Pro-Kit	46-180810	B12-Pro-Kit	46-182302	B12-Pro-Kit	46-183385	B12-Sportline	46-188755	B12-Pro-Kit
46-000224	B12-Sportline	46-180827	B12-Pro-Kit	46-182319	B12-Pro-Kit	46-183408	B12-Sportline	46-188762	B12-Pro-Kit
46-000262	B12-Sportline	46-180834	B12-Pro-Kit	46-182326	B12-Pro-Kit	46-183422	B12-Sportline	46-188779	B12-Pro-Kit
46-000279	B12-Pro-Kit	46-180841	B12-Pro-Kit	46-182333	B12-Pro-Kit	46-183439	B12-Sportline	46-188786	B12-Pro-Kit
46-000286	B12-Pro-Kit	46-180858	B12-Pro-Kit	46-182340	B12-Sportline	46-183446	B12-Sportline	46-188793	B12-Pro-Kit
46-000293	B12-Pro-Kit	46-180865	B12-Pro-Kit	46-182357	B12-Sportline	46-183521	B12-Sportline	46-188816	B12-Pro-Kit
46-000354	B12-Pro-Kit	46-180872	B12-Pro-Kit	46-182364	B12-Pro-Kit	46-183736	B12-Sportline	46-188823	B12-Pro-Kit
46-000361	B12-Pro-Kit	46-180889	B12-Pro-Kit	46-182371	B12-Pro-Kit	46-183767	B12-Sportline	46-188830	B12-Pro-Kit
46-000378	B12-Pro-Kit	46-180896	B12-Pro-Kit	46-182388	B12-Pro-Kit	46-183774	B12-Sportline	46-188847	B12-Pro-Kit
46-000439	B12-Pro-Kit	46-180902	B12-Pro-Kit	46-182395	B12-Pro-Kit	46-183781	B12-Sportline	46-188854	B12-Pro-Kit
46-000446	B12-Pro-Kit	46-180919	B12-Pro-Kit	46-182401	B12-Sportline	46-183798	B12-Sportline	46-188861	B12-Pro-Kit
46-000453	B12-Pro-Kit	46-180926	B12-Sportline	46-182418	B12-Sportline	46-183804	B12-Sportline	46-188878	B12-Pro-Kit
46-000491	B12-Pro-Kit	46-180933	B12-Pro-Kit	46-182425	B12-Pro-Kit	46-183811	B12-Sportline	46-188885	B12-Pro-Kit
46-000507	B12-Pro-Kit	46-180940	B12-Pro-Kit	46-182432	B12-Pro-Kit	46-183927	B12-Pro-Kit	46-188892	B12-Pro-Kit
46-000514	B12-Pro-Kit	46-180957	B12-Pro-Kit	46-182449	B12-Pro-Kit	46-183934	B12-Pro-Kit	46-188908	B12-Pro-Kit
46-000613	B12-Pro-Kit	46-180964	B12-Pro-Kit	46-182456	B12-Pro-Kit	46-183941	B12-Pro-Kit	46-188915	B12-Pro-Kit
46-000637	B12-Pro-Kit	46-180971	B12-Pro-Kit	46-182463	B12-Pro-Kit	46-183958	B12-Pro-Kit	46-188922	B12-Pro-Kit
46-000682	B12-Pro-Kit	46-180988	B12-Pro-Kit	46-182470	B12-Pro-Kit	46-183965	B12-Pro-Kit	46-188939	B12-Sportline
46-000736	B12-Pro-Kit	46-180995	B12-Pro-Kit	46-182487	B12-Pro-Kit	46-183972	B12-Pro-Kit	46-188946	B12-Pro-Kit
46-000750	B12-Sportline	46-181008	B12-Pro-Kit	46-182494	B12-Pro-Kit	46-183989	B12-Pro-Kit	46-188953	B12-Pro-Kit
46-000767	B12-Sportline	46-181015	B12-Pro-Kit	46-182500	B12-Pro-Kit	46-183996	B12-Pro-Kit	46-188960	B12-Pro-Kit
46-000781	B12-Pro-Kit	46-181022	B12-Sportline	46-182517	B12-Pro-Kit	46-184009	B12-Pro-Kit	46-188977	B12-Pro-Kit
46-180001	B12-Pro-Kit	46-181039	B12-Sportline	46-182524	B12-Pro-Kit	46-184016	B12-Pro-Kit	46-188984	B12-Pro-Kit
46-180018	B12-Pro-Kit	46-181046	B12-Sportline	46-182531	B12-Pro-Kit	46-184023	B12-Pro-Kit	46-188991	B12-Pro-Kit
46-180025	B12-Pro-Kit	46-181053	B12-Sportline	46-182548	B12-Pro-Kit	46-184047	B12-Pro-Kit	46-189004	B12-Sportline
46-180032	B12-Pro-Kit	46-181060	B12-Sportline	46-182555	B12-Pro-Kit	46-184115	B12-Pro-Kit	46-189011	B12-Pro-Kit
46-180049	B12-Pro-Kit	46-181077	B12-Sportline	46-182562	B12-Pro-Kit	46-184153	B12-Pro-Kit	46-189028	B12-Pro-Kit
46-180070	B12-Pro-Kit	46-181084	B12-Sportline	46-182579	B12-Pro-Kit	46-184184	B12-Pro-Kit	46-189035	B12-Pro-Kit
46-180087	B12-Pro-Kit	46-181091	B12-Sportline	46-182586	B12-Pro-Kit	46-184191	B12-Pro-Kit	46-189042	B12-Pro-Kit
46-180094	B12-Sportline	46-181107	B12-Pro-Kit	46-182593	B12-Pro-Kit	46-184214	B12-Pro-Kit	46-189059	B12-Pro-Kit
46-180100	B12-Sportline	46-181114	B12-Pro-Kit	46-182609	B12-Pro-Kit	46-184269	B12-Pro-Kit	46-189066	B12-Pro-Kit
46-180117	B12-Sportline	46-181121	B12-Pro-Kit	46-182616	B12-Pro-Kit	46-184290	B12-Pro-Kit	46-189073	B12-Pro-Kit
46-180124	B12-Sportline	46-181138	B12-Pro-Kit	46-182623	B12-Pro-Kit	46-184313	B12-Pro-Kit	46-189080	B12-Pro-Kit
46-180131	B12-Sportline	46-181145	B12-Pro-Kit	46-182630	B12-Pro-Kit	46-184320	B12-Pro-Kit	46-189097	B12-Pro-Kit
46-180148	B12-Pro-Kit	46-181152	B12-Pro-Kit	46-182647	B12-Pro-Kit	46-184337	B12-Pro-Kit	46-189103	B12-Pro-Kit
46-180155	B12-Pro-Kit	46-181169	B12-Pro-Kit	46-182654	B12-Pro-Kit	46-184344	B12-Pro-Kit	46-189110	B12-Pro-Kit
46-180162	B12-Pro-Kit	46-181176	B12-Pro-Kit	46-182661	B12-Pro-Kit	46-184351	B12-Pro-Kit	46-189127	B12-Pro-Kit
46-180179	B12-Pro-Kit	46-181183	B12-Pro-Kit	46-182678	B12-Pro-Kit	46-184368	B12-Pro-Kit	46-189134	B12-Pro-Kit
46-180186	B12-Pro-Kit	46-181190	B12-Sportline	46-182685	B12-Pro-Kit	46-184375	B12-Pro-Kit	46-189141	B12-Pro-Kit
46-180193	B12-Pro-Kit	46-181206	B12-Sportline	46-182692	B12-Pro-Kit	46-184382	B12-Pro-Kit	46-189158	B12-Pro-Kit
46-180209	B12-Pro-Kit	46-181220	B12-Pro-Kit	46-182708	B12-Pro-Kit	46-184399	B12-Pro-Kit	46-189165	B12-Pro-Kit
46-180216	B12-Sportline	46-181237	B12-Pro-Kit	46-182715	B12-Pro-Kit	46-184405	B12-Pro-Kit	46-189172	B12-Pro-Kit
46-180223	B12-Sportline	46-181251	B12-Pro-Kit	46-182739	B12-Pro-Kit	46-184412	B12-Pro-Kit	46-189189	B12-Pro-Kit
46-180230	B12-Sportline	46-181268	B12-Pro-Kit	46-182753	B12-Pro-Kit	46-184429	B12-Pro-Kit	46-189196	B12-Pro-Kit
46-180247	B12-Sportline	46-181275	B12-Pro-Kit	46-182760	B12-Pro-Kit	46-184436	B12-Pro-Kit	46-189202	B12-Pro-Kit
46-180254	B12-Sportline	46-181282	B12-Pro-Kit	46-182777	B12-Pro-Kit	46-184443	B12-Pro-Kit	46-189219	B12-Pro-Kit
46-180261	B12-Sportline	46-181299	B12-Pro-Kit	46-182784	B12-Pro-Kit	46-184450	B12-Pro-Kit	46-189226	B12-Pro-Kit
46-180278	B12-Sportline	46-181305	B12-Pro-Kit	46-182791	B12-Pro-Kit	46-184467	B12-Pro-Kit	46-189233	B12-Pro-Kit
46-180285	B12-Sportline	46-181312	B12-Pro-Kit	46-182807	B12-Pro-Kit	46-184474	B12-Pro-Kit	46-189257	B12-Sportline
46-180292	B12-Sportline	46-181329	B12-Pro-Kit	46-182814	B12-Pro-Kit	46-184481	B12-Pro-Kit	46-189264	B12-Sportline
46-180308	B12-Sportline	46-181336	B12-Pro-Kit	46-182852	B12-Pro-Kit	46-184498	B12-Pro-Kit	46-189301	B12-Pro-Kit
46-180315	B12-Sportline	46-181343	B12-Pro-Kit	46-182883	B12-Pro-Kit	46-184504	B12-Pro-Kit	46-189318	B12-Pro-Kit
46-180322	B12-Pro-Kit	46-181350	B12-Pro-Kit	46-182890	B12-Pro-Kit	46-184511	B12-Pro-Kit	46-189325	B12-Sportline
46-180339	B12-Pro-Kit	46-181367	B12-Pro-Kit	46-182906	B12-Pro-Kit	46-1847901	B12-Pro-Kit	46-189332	B12-Pro-Kit
46-180346	B12-Pro-Kit	46-181374	B12-Pro-Kit	46-182913	B12-Sportline	46-187918	B12-Pro-Kit	46-189339	B12-Pro-Kit
46-180353	B12-Pro-Kit	46-181381	B12-Pro-Kit	46-182920	B12-Sportline	46-187925	B12-Pro-Kit	46-189356	B12-Pro-Kit
46-180360	B12-Pro-Kit	46-181398	B12-Pro-Kit	46-182937	B12-Sportline	46-187932	B12-Pro-Kit	46-189363	B12-Pro-Kit
46-180377	B12-Pro-Kit	46-181404	B12-Pro-Kit	46-182944	B12-Sportline	46-187949	B12-Pro-Kit	46-189370	B12-Sportline
46-180384	B12-Pro-Kit	46-181695	B12-Pro-Kit	46-182951	B12-Sportline	46-187956	B12-Pro-Kit	46-189387	B12-Pro-Kit
46-180391	B12-Pro-Kit	46-181701	B12-Pro-Kit	46-182968	B12-Pro-Kit	46-187963	B12-Pro-Kit	46-189394	B12-Pro-Kit
46-180407	B12-Pro-Kit	46-181725	B12-Pro-Kit	46-182975	B12-Pro-Kit	46-187970	B12-Pro-Kit	46-189400	B12-Pro-Kit
46-180414	B12-Pro-Kit	46-181732	B12-Pro-Kit	46-182982	B12-Pro-Kit	46-187987	B12-Pro-Kit	46-189424	B12-Pro-Kit
46-180421	B12-Pro-Kit	46-181749	B12-Sportline	46-182999	B12-Pro-Kit	46-187994	B12-Pro-Kit	46-189431	B12-Pro-Kit
46-180438	B12-Pro-Kit	46-181756	B12-Pro-Kit	46-183002	B12-Pro-Kit	46-188007	B12-Pro-Kit	46-189448	B12-Pro-Kit
46-180452	B12-Pro-Kit	46-181763	B12-Pro-Kit	46-183019	B12-Pro-Kit	46-188014	B12-Pro-Kit	46-189455	B12-Pro-Kit
46-180469	B12-Pro-Kit	46-181770	B12-Pro-Kit	46-183026	B12-Pro-Kit	46-188021	B12-Pro-Kit	46-189462	B12-Pro-Kit
46-180476	B12-Pro-Kit	46-181787	B12-Pro-Kit	46-183033	B12-Pro-Kit	46-188069	B12-Sportline	46-189479	B12-Pro-Kit
46-180483	B12-Pro-Kit	46-181794	B12-Pro-Kit	46-183040	B12-Pro-Kit	46-188083	B12-Pro-Kit	46-189493	B12-Pro-Kit
46-180490	B12-Pro-Kit	46-181800	B12-Pro-Kit	46-183057	B12-Pro-Kit	46-188090	B12-Pro-Kit	46-189509	B12-Pro-Kit
46-180506	B12-Sportline	46-181817	B12-Pro-Kit	46-183064	B12-Pro-Kit	46-188106	B12-Pro-Kit	46-189516	B12-Pro-Kit
46-180513	B12-Sportline	46-181824	B12-Pro-Kit	46-183071	B12-Pro-Kit	46-188120	B12-Pro-Kit	46-189523	B12-Pro-Kit
46-180520	B12-Sportline	46-181831	B12-Pro-Kit	46-183088	B12-Pro-Kit	46-188137	B12-Pro-Kit	46-189530	B12-Pro-Kit
46-180537	B12-Pro-Kit	46-181862	B12-Pro-Kit	46-183095	B12-Pro-Kit	46-188144	B12-Pro-Kit	46-189547	B12-Pro-Kit
46-180544	B12-Pro-Kit	46-181879	B12-Pro-Kit	46-183101	B12-Pro-Kit	46-188151	B12-Pro-Kit	46-189554	B12-Pro-Kit
46-180551	B12-Pro-Kit	46-182043	B12-Pro-Kit	46-183118	B12-Pro-Kit	46-188168	B12-Sportline	46-189561	B12-Pro-Kit
46-180568	B12-Pro-Kit	46-182050	B12-Pro-Kit	46-183125	B12-Pro-Kit	46-188175	B12-Sportline	46-189578	B12-Pro-Kit
46-180575	B12-Pro-Kit	46-182067	B12-Pro-Kit	46-183132	B12-Pro-Kit	46-188427	B12-Pro-Kit	46-189585	B12-Pro-Kit
46-180582	B12-Pro-Kit	46-182074	B12-Pro-Kit	46-183156	B12-Pro-Kit	46-188434	B12-Pro-Kit	46-189592	B12-Pro-Kit
46-180599	B12-Pro-Kit	46-182081	B12-Pro-Kit	46-183163	B12-Pro-Kit	46-188441	B12-Pro-Kit	46-189608	B12-Pro-Kit
46-180605	B12-Pro-Kit	46-182098	B12-Pro-Kit	46-183170	B12-Pro-Kit	46-188465	B12-Pro-Kit	46-189615	B12-Pro-Kit
46-180612	B12-Pro-Kit	46-182104	B12-Pro-Kit	46-183187	B12-Pro-Kit	46-188472	B12-Pro-Kit	46-189622	B12-Pro-Kit
46-180629	B12-Pro-Kit	46-182111	B12-Pro-Kit	46-183194	B12-Pro-Kit	46-188489	B12-Pro-Kit	46-189639	B12-Pro-Kit
46-180636	B12-Pro-Kit	46-182128	B12-Pro-Kit	46-183200	B12-Pro-Kit	46-188496	B12-Pro-Kit	46-189646	B12-Pro-Kit
46-180643	B12-Pro-Kit	46-182135	B12-Pro-Kit	46-183217	B12-Pro-Kit	46-188502	B12-Pro-Kit	46-189653	B12-Pro-Kit
46-180650	B12-Pro-Kit	46-182142	B12-Pro-Kit	46-183224	B12-Pro-Kit	46-188519	B12-Pro-Kit	46-189721	B12-Pro-Kit
46-180667	B12-Pro-Kit	46-182159	B12-Pro-Kit	46-183231	B12-Pro-Kit	46-188526	B12-Pro-Kit	46-189738	B12-Pro-Kit
46-180674	B12-Pro-Kit	46-182166	B12-Sportline	46-183248	B12-Pro-Kit	46-188533	B12-Pro-Kit	46-189745	B12-Pro-Kit
46-180681	B12								

Novo no programa 2011

Número de encomenda	Tipo	Número de encomenda	Tipo	Número de encomenda	Tipo	Número de encomenda	Tipo	Número de encomenda	Tipo
46-189783	B12-Pro-Kit	46-191014	B12-Sportline	46-194084	B12-Pro-Kit				
46-189790	B12-Pro-Kit	46-191021	B12-Sportline	46-194152	B12-Pro-Kit				
46-189806	B12-Pro-Kit	46-191038	B12-Sportline	46-194169	B12-Pro-Kit				
46-189813	B12-Pro-Kit	46-191045	B12-Pro-Kit	46-194183	B12-Pro-Kit				
46-189820	B12-Pro-Kit	46-191052	B12-Pro-Kit	46-194190	B12-Pro-Kit				
46-189837	B12-Pro-Kit	46-191458	B12-Pro-Kit	46-194206	B12-Pro-Kit				
46-189844	B12-Pro-Kit	46-191465	B12-Pro-Kit	46-194213	B12-Pro-Kit				
46-189851	B12-Pro-Kit	46-192134	B12-Pro-Kit	46-194220	B12-Pro-Kit				
46-189868	B12-Pro-Kit	46-192141	B12-Pro-Kit	46-194237	B12-Pro-Kit				
46-189875	B12-Pro-Kit	46-192158	B12-Pro-Kit	46-194244	B12-Pro-Kit				
46-189882	B12-Pro-Kit	46-192165	B12-Pro-Kit	46-194275	B12-Pro-Kit				
46-189899	B12-Pro-Kit	46-192172	B12-Pro-Kit	46-194282	B12-Pro-Kit				
46-189905	B12-Pro-Kit	46-192189	B12-Pro-Kit	46-194299	B12-Pro-Kit				
46-189912	B12-Pro-Kit	46-192196	B12-Pro-Kit	46-194305	B12-Pro-Kit				
46-189929	B12-Pro-Kit	46-192202	B12-Pro-Kit	46-194312	B12-Pro-Kit				
46-189936	B12-Pro-Kit	46-192219	B12-Pro-Kit	46-194329	B12-Pro-Kit				
46-189943	B12-Pro-Kit	46-192226	B12-Pro-Kit	46-194336	B12-Pro-Kit				
46-189950	B12-Pro-Kit	46-192233	B12-Pro-Kit	46-194343	B12-Pro-Kit				
46-189967	B12-Pro-Kit	46-192240	B12-Pro-Kit	46-194350	B12-Pro-Kit				
46-189981	B12-Pro-Kit	46-192257	B12-Pro-Kit	46-194367	B12-Pro-Kit				
46-190000	B12-Pro-Kit	46-192264	B12-Pro-Kit	46-194374	B12-Pro-Kit				
46-190017	B12-Sportline	46-192271	B12-Pro-Kit	46-194381	B12-Pro-Kit				
46-190024	B12-Sportline	46-192288	B12-Pro-Kit	46-194398	B12-Pro-Kit				
46-190048	B12-Sportline	46-192295	B12-Pro-Kit	46-194404	B12-Pro-Kit				
46-190062	B12-Pro-Kit	46-192301	B12-Pro-Kit	46-194534	B12-Pro-Kit				
46-190079	B12-Pro-Kit	46-192318	B12-Pro-Kit	46-194541	B12-Pro-Kit				
46-190086	B12-Pro-Kit	46-192325	B12-Pro-Kit	46-194558	B12-Pro-Kit				
46-190093	B12-Pro-Kit	46-192332	B12-Pro-Kit	46-194565	B12-Pro-Kit				
46-190109	B12-Pro-Kit	46-192349	B12-Pro-Kit	46-194572	B12-Pro-Kit				
46-190116	B12-Pro-Kit	46-192356	B12-Pro-Kit	46-194589	B12-Pro-Kit				
46-190123	B12-Pro-Kit	46-192363	B12-Pro-Kit	46-194596	B12-Pro-Kit				
46-190130	B12-Pro-Kit	46-192370	B12-Pro-Kit	46-194640	B12-Pro-Kit				
46-190147	B12-Pro-Kit	46-192387	B12-Pro-Kit	46-194657	B12-Sportline				
46-190154	B12-Pro-Kit	46-192394	B12-Pro-Kit	46-194664	B12-Sportline				
46-190161	B12-Pro-Kit	46-192400	B12-Pro-Kit	46-194671	B12-Sportline				
46-190178	B12-Pro-Kit	46-192417	B12-Pro-Kit	46-194688	B12-Sportline				
46-190185	B12-Pro-Kit	46-192424	B12-Pro-Kit	46-194695	B12-Pro-Kit				
46-190192	B12-Pro-Kit	46-192431	B12-Pro-Kit	46-194749	B12-Pro-Kit				
46-190208	B12-Pro-Kit	46-192448	B12-Pro-Kit	46-194756	B12-Pro-Kit				
46-190215	B12-Pro-Kit	46-192455	B12-Pro-Kit	46-194763	B12-Pro-Kit				
46-190246	B12-Sportline	46-192462	B12-Pro-Kit	46-194770	B12-Pro-Kit				
46-190284	B12-Pro-Kit	46-192479	B12-Sportline	46-194787	B12-Pro-Kit				
46-190291	B12-Sportline	46-192486	B12-Sportline	46-194794	B12-Pro-Kit				
46-190307	B12-Pro-Kit	46-192493	B12-Sportline	46-194800	B12-Pro-Kit				
46-190314	B12-Pro-Kit	46-192509	B12-Pro-Kit	46-194817	B12-Pro-Kit				
46-190321	B12-Pro-Kit	46-192516	B12-Sportline	46-194824	B12-Pro-Kit				
46-190338	B12-Pro-Kit	46-192523	B12-Pro-Kit	46-194855	B12-Pro-Kit				
46-190345	B12-Pro-Kit	46-192530	B12-Pro-Kit	46-194862	B12-Pro-Kit				
46-190383	B12-Pro-Kit	46-192547	B12-Pro-Kit	46-194879	B12-Pro-Kit				
46-190413	B12-Pro-Kit	46-192554	B12-Pro-Kit	46-194909	B12-Sportline				
46-190420	B12-Pro-Kit	46-192561	B12-Pro-Kit	46-194916	B12-Sportline				
46-190437	B12-Pro-Kit	46-192578	B12-Pro-Kit	46-194961	B12-Sportline				
46-190444	B12-Pro-Kit	46-192608	B12-Pro-Kit	46-194978	B12-Pro-Kit				
46-190475	B12-Pro-Kit	46-192615	B12-Pro-Kit	46-194985	B12-Pro-Kit				
46-190482	B12-Pro-Kit	46-192646	B12-Pro-Kit	46-194992	B12-Pro-Kit				
46-190499	B12-Pro-Kit	46-192653	B12-Pro-Kit	46-195104	B12-Pro-Kit				
46-190505	B12-Pro-Kit	46-192660	B12-Pro-Kit	46-195111	B12-Pro-Kit				
46-190529	B12-Pro-Kit	46-192677	B12-Pro-Kit	46-195128	B12-Pro-Kit				
46-190536	B12-Pro-Kit	46-192721	B12-Pro-Kit	46-195135	B12-Pro-Kit				
46-190543	B12-Pro-Kit	46-192738	B12-Pro-Kit	46-195173	B12-Pro-Kit				
46-190550	B12-Pro-Kit	46-192745	B12-Pro-Kit	46-195180	B12-Pro-Kit				
46-190567	B12-Pro-Kit	46-192752	B12-Pro-Kit	46-195197	B12-Pro-Kit				
46-190574	B12-Pro-Kit	46-192769	B12-Pro-Kit	46-195203	B12-Pro-Kit				
46-190581	B12-Pro-Kit	46-192776	B12-Pro-Kit	47-175976	B14				
46-190598	B12-Pro-Kit	46-192783	B12-Pro-Kit	47-188044	B14				
46-190604	B12-Pro-Kit	46-192806	B12-Pro-Kit	47-193680	B14				
46-190611	B12-Pro-Kit	46-192813	B12-Pro-Kit	47-195226	B14				
46-190628	B12-Pro-Kit	46-192820	B12-Pro-Kit	48-177580	B16-PSS10				
46-190635	B12-Pro-Kit	46-192837	B12-Pro-Kit	48-191845	B16-PSS10				
46-190642	B12-Pro-Kit	46-192851	B12-Pro-Kit	48-195232	B16-PSS10				
46-190659	B12-Sportline	46-192868	B12-Pro-Kit	48-197441	B16-PSS10				
46-190673	B12-Pro-Kit	46-192875	B12-Sportline	49-196849	B16-RC				
46-190697	B12-Pro-Kit	46-192882	B12-Pro-Kit	50-174546	B1				
46-190703	B12-Pro-Kit	46-192899	B12-Pro-Kit						
46-190710	B12-Pro-Kit	46-193285	B12-Pro-Kit						
46-190727	B12-Pro-Kit	46-193605	B12-Pro-Kit						
46-190734	B12-Pro-Kit	46-193612	B12-Pro-Kit						
46-190741	B12-Pro-Kit	46-193629	B12-Pro-Kit						
46-190765	B12-Sportline	46-193803	B12-Pro-Kit						
46-190772	B12-Sportline	46-193810	B12-Pro-Kit						
46-190789	B12-Pro-Kit	46-193827	B12-Pro-Kit						
46-190796	B12-Pro-Kit	46-193834	B12-Pro-Kit						
46-190802	B12-Pro-Kit	46-193841	B12-Pro-Kit						
46-190819	B12-Pro-Kit	46-193858	B12-Pro-Kit						
46-190833	B12-Pro-Kit	46-193865	B12-Pro-Kit						
46-190840	B12-Pro-Kit	46-193872	B12-Pro-Kit						
46-190871	B12-Pro-Kit	46-193889	B12-Pro-Kit						
46-190888	B12-Pro-Kit	46-193896	B12-Pro-Kit						
46-190895	B12-Pro-Kit	46-193902	B12-Pro-Kit						
46-190901	B12-Pro-Kit	46-193919	B12-Pro-Kit						
46-190918	B12-Pro-Kit	46-193926	B12-Pro-Kit						
46-190925	B12-Pro-Kit	46-193940	B12-Pro-Kit						
46-190932	B12-Sportline	46-193957	B12-Pro-Kit						
46-190949	B12-Sportline	46-193964	B12-Pro-Kit						
46-190956	B12-Sportline	46-194008	B12-Pro-Kit						
46-190963	B12-Pro-Kit	46-194022	B12-Pro-Kit						
46-190970	B12-Pro-Kit	46-194039	B12-Pro-Kit						
46-190987	B12-Pro-Kit	46-194046	B12-Pro-Kit						
46-190994	B12-Pro-Kit	46-194060	B12-Pro-Kit						
46-191007	B12-Sportline	46-194077	B12-Pro-Kit						



Retirado do programa 2011

Retirado	substituído por Número de encomenda
11-101475	
19-019413	
19-019420	
19-019635	
19-062877	24-023719
19-062884	24-023719
19-062891	
19-062907	
19-062914	24-021050
19-062921	24-021050
19-063355	
19-063362	
19-103440	
19-119304	
19-128276	24-193276
19-139982	19-196299
21-030291	
22-042835	35-044079
22-042842	35-044086
22-044709	
22-044716	
22-045539	
22-047403	
22-047731	
22-047748	
22-047830	
22-048127	
22-048134	
22-048363	
22-048882	
22-048899	
22-049124	
22-049247	
22-049353	
22-049360	
22-049377	
22-049414	
22-049421	
22-049438	
22-052193	22-158901
22-156686	22-105813
24-001113	
24-001328	
24-001335	
24-001359	
24-001403	24-633116
24-003049	
24-003124	
24-003148	
24-003155	
24-004428	
24-004527	
24-004596	
24-004725	
24-004954	
24-005586	
24-005593	
24-005852	
24-005951	
24-006309	
24-006514	
24-006521	
24-006545	24-006569
24-006828	
24-006835	24-006866
24-006927	
24-006934	
24-006965	
24-007412	
24-007511	
24-008280	24-632799
24-008396	24-634649
24-011853	24-192941
24-012201	
24-018524	
24-021586	24-016100
24-024037	24-104050
24-029032	
24-060622	24-193382
24-060639	24-193399
24-061315	24-061308
24-066686	24-066679
24-069564	24-065115
24-103336	
24-103350	
24-105293	24-172936
24-105316	24-178006
24-106108	24-172936
24-106115	24-178006
24-108188	24-172936
24-108201	24-178006
24-122092	24-172936
24-122108	24-178006
24-126724	
24-126731	
24-168076	24-188111
24-175616	
34-000014	
34-000793	
35-000419	

Retirado	substituído por Número de encomenda
35-000594	
35-043102	
35-043119	
35-044437	35-046202
35-045809	
35-045816	
35-051435	35-051442
35-053637	35-110668
35-053644	35-110682
35-102199	35-110651
35-102236	35-110675
35-105282	35-108177
35-105305	35-108191
35-107804	
35-123637	35-113751
35-123644	35-113768
36-159215	36-203277
36-159352	
36-159673	
36-159796	
36-159833	
36-159963	
36-160082	
36-160105	
36-160297	
36-160334	
36-160754	
36-161126	
36-161171	
36-161669	
36-161874	
36-162284	
36-162383	
36-162581	
36-162697	
36-162710	
36-162840	
36-163090	
36-163809	
36-163830	
37-133443	37-134327
37-148485	
37-154417	37-134051
38-129971	38-131257
38-154393	38-131264
38-154409	38-131271
38-163067	38-148217
38-163449	
44-110512	44-192082
44-110529	44-192075
47-080430	
47-086852	47-169289
47-087187	
47-107991	
47-115835	47-120471
47-124790	
48-080781	
48-086417	

Retirado	substituído por Número de encomenda

Retirado	substituído por Número de encomenda















Kits de protecção





Protection Kit > Referência

Protection Kit	Número de encomenda	Local de montagem	Protection Kit	Número de encomenda	Local de montagem	Protection Kit	Número de encomenda	Local de montagem
11-101291	16-031340	V	11-101352	24-015530	H	11-115755	19-068633	H
11-101291	16-031456	V	11-101352	24-015974	H	11-115755	19-140032	H
11-101291	17-047142	V	11-101352	24-021197	H	11-115755	24-025430	H
11-101291	17-047166	V	11-101352	24-021227	H	11-115755	24-025447	H
11-101291	17-104029	V	11-101352	24-026017	H	11-115755	24-026239	H
11-101291	17-105248	V	11-101352	24-026192	H	11-115755	24-026246	H
11-101291	17-107150	V	11-101352	24-026208	H	11-115755	24-028004	H
11-101291	21-030338	V	11-101369	16-031548	V	11-115755	24-028011	H
11-101291	21-030468	V	11-101369	21-030260	V	11-115755	24-064095	H
11-101291	21-030550	V	11-101369	21-030376	V	11-115755	24-064101	H
11-101291	21-031502	V	11-101376	17-053310	V	11-116141	22-045737	V
11-101291	22-003737	V	11-101376	17-053327	V	11-122449	21-030475	V
11-101291	22-004062	V	11-101376	21-030475	V	11-122456	22-031204	V
11-101291	22-040237	V	11-101376	22-040916	V	11-122456	22-044808	V
11-101291	22-040589	V	11-101376	22-045683	V	11-125358	22-120335	V
11-101291	22-041142	V	11-101376	22-128300	V	11-125358	22-153739	V
11-101291	22-041180	V	11-101383	22-046789	H	11-125358	22-153746	V
11-101291	22-041227	V	11-101390	19-019642	H	11-125358	22-153753	V
11-101291	22-041234	V	11-101390	19-019949	H	11-125358	22-153760	V
11-101291	22-041364	V	11-101390	19-029207	H	11-125358	22-153777	V
11-101291	22-041371	V	11-101390	19-103471	H	11-125358	22-153784	V
11-101291	22-043085	V	11-101390	24-016193	H	11-125358	22-153791	V
11-101291	22-043092	V	11-101390	24-020800	H	11-149828	19-067803	H
11-101291	22-045010	V	11-101390	24-020824	H	11-149828	19-109565	H
11-101291	22-045027	V	11-101390	24-025331	H	11-149835	19-029443	H
11-101291	22-045768	V	11-101390	24-062596	H	11-149835	19-111797	H
11-101291	22-181657	V	11-101390	24-181495	H	11-149835	19-111803	H
11-101291	35-003663	V	11-101406	22-001856	V	11-149835	19-140049	H
11-101307	16-031296	V	11-101406	22-001900	V	11-181415	19-103112	H
11-101307	16-031319	V	11-101406	22-001917	V	11-181415	19-103150	H
11-101307	17-104029	V	11-101406	22-001924	V	11-181415	24-015257	H
11-101307	17-106405	V	11-101406	22-001993	V	11-181415	24-015264	H
11-101307	21-030338	V	11-101406	22-002006	V	11-181415	24-026970	H
11-101307	21-030406	V	11-101406	22-003614	V	11-181415	24-026987	H
11-101307	21-030444	V	11-101406	22-003621	V	11-181415	24-027243	H
11-101307	22-040978	V	11-101406	22-040534	V	11-181415	24-027250	H
11-101307	22-041364	V	11-101413	19-019697	H	11-181415	24-067577	H
11-101307	22-041371	V	11-101437	22-040961	V	11-181415	24-068659	H
11-101307	22-044761	V	11-101437	22-041029	V	11-181415	24-068666	H
11-101314	16-031302	V	11-101451	19-020174	H	12-167616	24-166652	V
11-101314	16-031333	V	11-101468	22-041012	V			
11-101314	16-031548	V	11-101468	22-041241	V			
11-101314	17-104104	V	11-101468	22-045522	V			
11-101314	21-030413	V	11-101468	22-045539	V			
11-101314	21-030437	V	11-101468	22-045546	V			
11-101314	21-030529	V	11-101468	22-045553	V			
11-101314	22-040152	V	11-101468	22-045560	V			
11-101314	22-040909	V	11-101468	22-139993	V			
11-101314	22-045799	V	11-101482	22-045133	H			
11-101314	22-193360	V	11-101499	22-040992	V			
11-101321	16-031326	V	11-101499	22-041005	V			
11-101321	16-101920	V	11-101499	22-045508	V			
11-101321	21-030246	V	11-101499	22-045942	V			
11-101321	21-030253	V	11-101499	22-051813	V			
11-101321	21-030499	V	11-101918	21-030291	V			
11-101321	21-030505	V	11-101918	21-030383	V			
11-101321	21-030512	V	11-101918	22-045461	V			
11-101321	21-031182	V	11-101918	22-052544	V			
11-101321	21-031199	V	11-101918	22-107985	V			
11-101321	22-040879	V	11-103455	22-042835	V			
11-101321	22-041210	V	11-103455	22-042842	V			
11-101321	22-105813	V	11-103455	22-045744	V			
11-101321	22-196309	V	11-103455	22-045751	V			
11-101338	17-053273	V	11-103455	22-131607	V			
11-101338	22-040770	V	11-103455	22-131614	V			
11-101338	22-040855	V	11-103462	19-103471	H			
11-101338	22-040886	V	11-103462	19-105376	H			
11-101338	22-040893	V	11-103462	24-020800	H			
11-101338	22-040930	V	11-103462	24-020824	H			
11-101338	22-041135	V	11-103462	24-027007	H			
11-101338	22-041159	V	11-103462	24-062596	H			
11-101338	22-041173	V	11-103622	21-030543	V			
11-101338	22-045546	V	11-103943	16-031289	V			
11-101338	22-045553	V	11-103943	21-030390	V			
11-101345	19-019550	H	11-104322	15-107077	H			
11-101345	19-019680	H	11-104322	19-028491	H			
11-101345	19-019802	H	11-104322	24-020473	H			
11-101345	24-008372	H	11-104322	24-020480	H			
11-101345	24-015141	H	11-104957	22-045607	V			
11-101352	15-062192	H	11-104957	22-045614	V			
11-101352	15-062208	H	11-104964	22-045584	H			
11-101352	15-069122	H	11-104964	22-045621	H			
11-101352	15-105257	H	11-105886	19-029306	H			
11-101352	15-106377	H	11-105886	19-029320	H			
11-101352	19-019659	H	11-105886	19-029337	H			
11-101352	19-019741	H	11-105886	19-104089	H			
11-101352	19-019932	H	11-106470	15-104311	H			
11-101352	19-019949	H	11-106470	19-109572	H			
11-101352	19-019963	H	11-106470	19-109589	H			
11-101352	19-028651	H	11-106470	19-128863	H			
11-101352	19-028668	H	11-106470	19-196312	H			
11-101352	19-029405	H	11-106470	24-021197	H			
11-101352	19-029412	H	11-106470	24-021227	H			
11-101352	19-124681	H	11-106470	24-067898	H			
11-101352	22-040794	H	11-106470	24-067904	H			
11-101352	24-000307	H	11-106487	15-104311	H			
11-101352	24-014175	H	11-106487	19-028484	H			
11-101352	24-015042	H	11-115755	19-029160	H			
11-101352	24-015240	H	11-115755	19-029177	H			
11-101352	24-015295	H	11-115755	19-029429	H			

Referência > Protection Kit

Número de encomenda	Protection Kit	Local de montagem	Número de encomenda	Protection Kit	Local de montagem	Número de encomenda	Protection Kit	Local de montagem
15-062192	11-101352	H	22-001900	11-101406	V	24-015530	11-101352	H
15-062208	11-101352	H	22-001917	11-101406	V	24-015974	11-101352	H
15-069122	11-101352	H	22-001924	11-101406	V	24-016193	11-101390	H
15-104311	11-106470	H	22-001993	11-101406	V	24-020473	11-104322	H
15-104311	11-106487	H	22-002006	11-101406	V	24-020480	11-104322	H
15-105257	11-101352	H	22-003614	11-101406	V	24-020800	11-101390	H
15-106377	11-101352	H	22-003621	11-101406	V	24-020800	11-103462	H
15-107077	11-104322	H	22-003737	11-101291	V	24-020824	11-101390	H
16-031289	11-103943	V	22-004062	11-101291	V	24-020824	11-103462	H
16-031296	11-101307	V	22-031204	11-122456	V	24-021197	11-101352	H
16-031302	11-101314	V	22-040152	11-101314	V	24-021197	11-106470	H
16-031319	11-101307	V	22-040237	11-101291	V	24-021227	11-101352	H
16-031326	11-101321	V	22-040534	11-101406	V	24-021227	11-106470	H
16-031333	11-101314	V	22-040589	11-101291	V	24-025331	11-101390	H
16-031340	11-101291	V	22-040770	11-101338	V	24-025430	11-115755	H
16-031456	11-101291	V	22-040794	11-101352	H	24-025447	11-115755	H
16-031548	11-101314	V	22-040855	11-101338	V	24-026017	11-101352	H
16-031548	11-101369	V	22-040879	11-101321	V	24-026192	11-101352	H
16-101920	11-101321	V	22-040886	11-101338	V	24-026208	11-101352	H
17-047142	11-101291	V	22-040893	11-101338	V	24-026239	11-115755	H
17-047166	11-101291	V	22-040909	11-101314	V	24-026246	11-115755	H
17-053273	11-101338	V	22-040916	11-101376	V	24-026970	11-181415	H
17-053310	11-101376	V	22-040930	11-101338	V	24-026987	11-181415	H
17-053327	11-101376	V	22-040961	11-101437	V	24-027007	11-103462	H
17-104029	11-101291	V	22-040978	11-101307	V	24-027243	11-181415	H
17-104029	11-101307	V	22-040992	11-101499	V	24-027250	11-181415	H
17-104104	11-101314	V	22-041005	11-101499	V	24-028004	11-115755	H
17-105248	11-101291	V	22-041012	11-101468	V	24-028011	11-115755	H
17-106405	11-101307	V	22-041029	11-101437	V	24-062596	11-101390	H
17-107150	11-101291	V	22-041135	11-101338	V	24-062596	11-103462	H
19-019550	11-101345	H	22-041142	11-101291	V	24-064095	11-115755	H
19-019642	11-101390	H	22-041159	11-101338	V	24-064101	11-115755	H
19-019659	11-101352	H	22-041173	11-101338	V	24-067577	11-181415	H
19-019680	11-101345	H	22-041180	11-101291	V	24-067898	11-106470	H
19-019697	11-101413	H	22-041210	11-101321	V	24-067904	11-106470	H
19-019741	11-101352	H	22-041227	11-101291	V	24-068659	11-181415	H
19-019802	11-101345	H	22-041234	11-101291	V	24-068666	11-181415	H
19-019932	11-101352	H	22-041241	11-101468	V	24-166652	12-167616	V
19-019949	11-101352	H	22-041364	11-101291	V	24-181495	11-101390	H
19-019949	11-101390	H	22-041364	11-101307	V	35-003663	11-101291	V
19-019963	11-101352	H	22-041371	11-101291	V			
19-020174	11-101451	H	22-041371	11-101307	V			
19-028484	11-106487	H	22-042835	11-103455	V			
19-028491	11-104322	H	22-042842	11-103455	V			
19-028651	11-101352	H	22-043085	11-101291	V			
19-028668	11-101352	H	22-043092	11-101291	V			
19-029160	11-115755	H	22-044761	11-101307	V			
19-029177	11-115755	H	22-044808	11-122456	V			
19-029207	11-101390	H	22-045010	11-101291	V			
19-029306	11-105886	H	22-045027	11-101291	V			
19-029320	11-105886	H	22-045133	11-101482	H			
19-029337	11-105886	H	22-045461	11-101918	V			
19-029405	11-101352	H	22-045508	11-101499	V			
19-029412	11-101352	H	22-045522	11-101468	V			
19-029429	11-115755	H	22-045539	11-101468	V			
19-029443	11-149835	H	22-045546	11-101338	V			
19-067803	11-149828	H	22-045546	11-101468	V			
19-068633	11-115755	H	22-045553	11-101338	V			
19-103112	11-181415	H	22-045553	11-101468	V			
19-103150	11-181415	H	22-045560	11-101468	V			
19-103471	11-101390	H	22-045584	11-104964	H			
19-103471	11-103462	H	22-045607	11-104957	V			
19-104089	11-105886	H	22-045614	11-104957	V			
19-105376	11-103462	H	22-045621	11-104964	H			
19-109565	11-149828	H	22-045683	11-101376	V			
19-109572	11-106470	H	22-045737	11-116141	V			
19-109589	11-106470	H	22-045744	11-103455	V			
19-111797	11-149835	H	22-045751	11-103455	V			
19-111803	11-149835	H	22-045768	11-101291	V			
19-124681	11-101352	H	22-045799	11-101314	V			
19-128863	11-106470	H	22-045942	11-101499	V			
19-140032	11-115755	H	22-046789	11-101383	H			
19-140049	11-149835	H	22-051813	11-101499	V			
19-196312	11-106470	H	22-052544	11-101918	V			
21-030246	11-101321	V	22-105813	11-101321	V			
21-030253	11-101321	V	22-107985	11-101918	V			
21-030260	11-101369	V	22-120335	11-125358	V			
21-030291	11-101918	V	22-128300	11-101376	V			
21-030338	11-101291	V	22-131607	11-103455	V			
21-030338	11-101307	V	22-131614	11-103455	V			
21-030376	11-101369	V	22-139993	11-101468	V			
21-030383	11-101918	V	22-153739	11-125358	V			
21-030390	11-103943	V	22-153746	11-125358	V			
21-030406	11-101307	V	22-153753	11-125358	V			
21-030413	11-101314	V	22-153760	11-125358	V			
21-030437	11-101314	V	22-153777	11-125358	V			
21-030444	11-101307	V	22-153784	11-125358	V			
21-030468	11-101291	V	22-153791	11-125358	V			
21-030475	11-101376	V	22-181657	11-101291	V			
21-030475	11-122449	V	22-193360	11-101314	V			
21-030499	11-101321	V	22-196309	11-101321	V			
21-030505	11-101321	V	24-000307	11-101352	H			
21-030512	11-101321	V	24-008372	11-101345	H			
21-030529	11-101314	V	24-014175	11-101352	H			
21-030543	11-103622	V	24-015042	11-101352	H			
21-030550	11-101291	V	24-015141	11-101345	H			
21-031182	11-101321	V	24-015240	11-101352	H			
21-031199	11-101321	V	24-015257	11-181415	H			
21-031502	11-101291	V	24-015264	11-181415	H			
22-001856	11-101406	V	24-015295	11-101352	H			



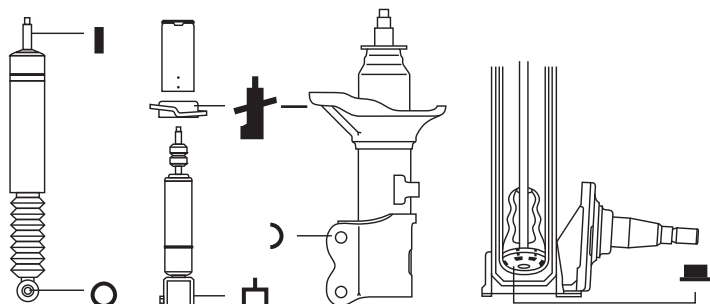
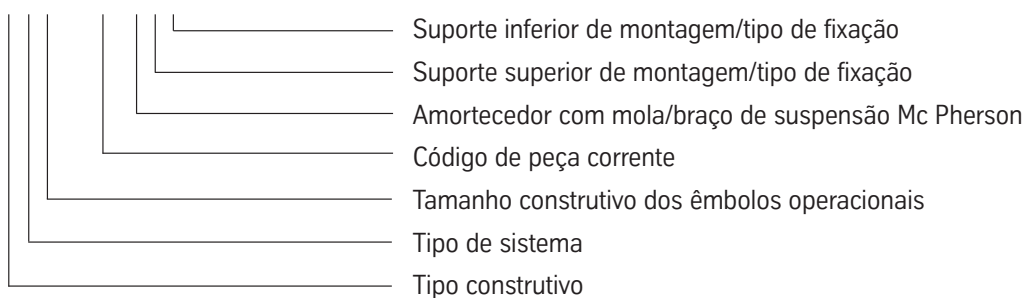
Desporto motorizado-/ Suspensão individual.



Volkswagen Aktiengesellschaft



p. ex.: V E 3 - 4178 F S L



Tipo construtivo

- B** Amortecedor
- P** Cartucho
- R** Reparo
- S** Kit desportivo
- V** Braço dianteiro/traseiro de eixo

Tipo de sistema

- E** Sistema mono-tubo
- M** Manualmente ajustável
- N** Sistema bi-tubo

Tamanho construtivo

- 1** Ø 22 mm (B 22 -)
- 2** Ø 30 mm (P 30 -)
- 3** Ø 36 mm (V 36 -)
- 4** Ø 40 mm
- 5** Ø 46 mm (B 46 -)
- 6** Ø 60 mm (B 60 -)
- 7** Ø 32 mm (V 32 -)

Tipos de fixação





- F** Amortecedor com mola/braço de suspensão Mc Pherson
- S** Pino
- A** Olhal
- G** Garfo
- L** Grampo
- B** Peça do assoalho
- Y** Barra de direcção
- X** Versão especial





Detalhes




- 0)** Fabricação relacionada ao pedido, não está sempre disponível!
- R)** Jogo de reparações
- 7)** Com mancal de direcção
- 38)** Capacidade de amortecimento a 0,26 m/s ou 0,39 m/s
- 51)** Com resp. porcas
- 54)** Mercadoria em consignação
- 61)** Com tubo cromado de 50 mm
- 79)** Somente para veículos com braços de eixo dianteiros
- 81)** Sem peças montadas
- 129)** Incl. rosca
- 132)** Sem trailer
- 133)** Não EVO
- 134)** Incl. Renovação 1997
- 135)** Com ajuste da força de amortecimento
- 137)** Ø 40
- 138)** Ø 41

Detalhes de fornecimento





Estão em vigor as nossas condições de fornecimento e de pagamento. Todas as indicações sujeitas a alterações. Alterações não têm que ser notificadas. Reproduções – também em partes – não são admissíveis sem autorização.





Fahrzeug Model	Baujahr Year	Hinweis Notice	 Best.-Nr. Order No.	Hinweis Notice		 Best.-Nr. Order No.	Hinweis Notice	
ALFA ROMEO								
Alfa 156 (932)								
Rennen/Race Gruppe N	09.97-		BE5-60489	(400/150), 129), 0)		VE3-4370	(300/150), 129), 0)	
Rennen/Race Gruppe N	09.97-		BE5-60489	(430/175), 129), 0)		VE3-4370	(325/175), 129), 0)	
BMW								
1502-2002 Ti								
Rennen Gr. I u. II	01.71-7.75					BE5-60427	(180/120), 0)	SA
2.8-3.0 CS/CSI								
Rennen/Race Gr. I u. II Coupé	68-08.76					BE5-61413	(300/120), 0)	SA
3er-Reihe (E30)								
Rennen Gruppe N 3er Serie	09.82-06.91		PE3-04629	129), 81), 0)	S B	BE3-04630	0)	SA
M3 (E254)								
Rennen/Race Gruppe N	87-89		PE3-04629	(300/300), 0)	S B	BE3-04630	(200/200), 0)	SA
3er-Reihe (E36)								
Rennen/Race Gruppe N 316i, 318i, 328i, M3	91-5.92		XDE-05778	(250/250), 129)	F S X	BE3-05551	(200/200)	SA
Rennen/Race Gruppe N 320i, 323i, 325i	91-5.92		XDE-05778	(300/200), 129)	F S X	BE3-05551	(210/240)	SA
Rennen/Race Gruppe N 320i, 323i, 325i	91-5.92		XDE-05778	(300/300), 129)	F S X	BE3-05551	(250/280)	SA
Rennen/Race Gruppe N 320i, 323i, 325i	91-5.92		XDE-05778	(350/300), 129)	F S X			
Rennen/Race Gruppe N 320i, 323i, 325i	91-5.92		XDE-05778	(350/250), 129)	F S X			
Rennen/Race Gruppe N 320i, 323i, 325i	91-5.92	135)	VM3-60206 L VM3-60207 R	129) 129)	F S X F S X	BM5-60205		SA
Außenteil/strut housing	91-5.92		XRA-61172 L XRA-61173 R	129), 81) 129), 81)				
Formel Junior								
Rennen/Race	-01		BE5-60808	(122/58), 0)	A A	BE5-60807	(157/79), 0)	A A
CATERHAM								
Super Seven								
Rennen/Race			B46-1899	129), 0)	F A A	B46-1900	129), 0)	F A A
CITROEN								
AX GTI								
Gruppe N			MSP-05676 L MSP-05676 R	129), 81), 0) 129), 81), 0)	F S Y F S Y	BE5-2537	(460/250), 7), 0)	A A
AX-Sport (ZA_)								
Rallye Gruppe N Tarmac	87-89		P30-0351	0)	S B	B46-1276	0)	A A
Rallye Gruppe N Asphalt/Tarmac	87-89		P30-0351	0)	S B	B46-1276	0)	A A
Saxo (S0, S1)								
1.1 X, 1.1 X, SX, 1.4 VTS, 1.6 VTL, VTR, 1.6 VTS, 1.5 D Stufenheck/Notchback 2WD	05.96-							
Saxo S8 Cup								
Rennen/Race	96-		VE3-06084 L VE3-06083 R	(200/138), 129), 0) (200/138), 129), 0)		BE5-2648	(860/240), 0)	
Innenteil/insert			XDE-7830	(200/138), 54), 0)				
Saxo Challenge								
Rennen/Race			VE3-4278 L VE3-4279 R	(225/210), 129), 0) (225/210), 129), 0)		BE5-2515	0)	
Innenteil/insert			XDE-7819	(225/210), 54), 0)				
Innenteil/insert			XDE-7819	(250/225), 54), 0)				

Fahrzeug Model	Baujahr Year	Hinweis Notice	 Best.-Nr. Order No.	Hinweis Notice		 Best.-Nr. Order No.	Hinweis Notice	
FIAT								
Cinquecento								
Rallye Gruppe N Tarmac Cup			VE3-05634	(400/150, 129), 81), 0)	F S L	BE3-05633	(300/100), 0)	A A
Rallye Gruppe N Gravel Cup			VE3-05634	(300/120), 54), 0)	F S L	BE3-05633	(280/80), 0)	A A
Innenteil/insert Cup/Trofeo			XDE-05634	(400/150), 54), 0)		BE3-05633	(380/150), 0)	A A
Innenteil/insert Cup			XDE-05634	(300/120), 54), 0)				
Innenteil/insert Cup			XDE-05634	(320/140), 54), 0)				
Punto Kit Car								
Rallye Gravel			VE3-61827	(300/150), 0)	F S L	BE5-61828	(350/250), 0)	A A
Innenteil-Rallye Gravel			XDE-61827	(300/150), 0)				
Rallye Asphalt			VE3-61709	(300/200), 0)	F S L	BE5-61711	(350/250), 0)	A A
Innenteil-Rallye Asphalt		137)	XDE-61962	(300/200), 0)				
Innenteil-Rallye Asphalt		138)	XDE-61240	(300/200), 0)				
Punto								
Rallye Gruppe N			VE3-62044	(300/200), 0)	F S L	BE3-61921	(500/180), 0)	A A
Rallye Gruppe N						BE3-62290	(500/200), 0)	A A
Seicento								
Rallye			VE3-05634	(300/120), 54), 0)	F S L	BE3-05633	(380/150), 0)	A A
FORD								
Escort RS 1600, RS 2000								
Rallye Gruppe 4	74-80					B46-2190	(220/110), 7), 129), 0)	F S A
Escort II, Sedan 1300 x 1600								
Rallye	75-79					B46-0871		S A
Escort II, RS 1600, RS 2000								
Rallye	74-80					B46-0871		S A
Rallye Gruppe 4	74-80					B46-0767		S A
Escort RS 2000								
Cup			VE3-59444	(330/270), 129), 0)		BE5-60804	(270/180), 129), 0)	
Escort und Sierra Cosworth 4WD								
Rennen/Race Gruppe N			VE3-05596	(370/330), 129), 0)	F S X	BE3-04457	(320/220), 0)	A A
Rallye Gruppe N Tarmac			VE3-05271	(325/150), 129), 0)	F S X	BE3-04457	(260/175), 0)	A A
Rallye Gruppe N Gravel			VE3-05220	(360/140), 129), 0)	F S X	BE3-61830	(230/125), 0)	A A
Escort und Sierra Cosworth								
Rennen/Race Gruppe N			VE3-05596	(320/250), 129), 0)	F S X	BE3-04457	(260/175), 0)	A A
Rennen/Race Gruppe N			VE3-05596	(350/275), 129), 0)	F S X	BE3-04457	(280/190), 0)	A A
Puma								
Cup			VE3-4389	(230/100), 129), 0)		BE5-2711	(200/125), 129), 0)	
Fiesta XR2i								
Cup	90-92		V36-52509	0)		B46-52510	0)	
Escort Cosworth								
Rallye Gruppe A Gravel	92-					BE5-2488	(350/130), 7), 129), 0)	
Rallye Gruppe A Gravel	92-					B46-2189	(400/150), 7), 129), 0)	
Sierra Cosworth 2WD								
Rennen/Race Gruppe N			VE3-04446	(320/250), 129), 0)	F S X	BE3-04457	(260/175), 0)	A A
Rennen/Race Gruppe N			VE3-04446	(370/330), 129), 0)	F S X	BE3-04457	(320/220), 0)	A A
Rennen/Race Gruppe N			VE3-04446	(345/300), 129), 0)	F S X	BE3-04457	(290/200), 0)	A A
Rennen/Race Gruppe N			VE3-04430	(320/250), 129), 0)	F S X			
Rennen/Race Gruppe N			VE3-04430	(370/330), 129), 0)	F S X			

Fahrzeug Modell	Baujahr Year	Hinweis Notice	 Best.-Nr. Order No.	Hinweis Notice	 Best.-Nr. Order No.	Hinweis Notice	
FORD							
Sierra Cosworth 2WD							
Rennen/Race Gruppe N			VE3-04430	(345/275), 129), 0)	F S X		
Rallye Gruppe N			VE3-04445	(300/125), 51), 0)	F S X	BE3-61830	(230/125), 0) A A
Rallye Gruppe N			VE3-04762	(300/125), 129), 0)	F S X		
Sierra Cosworth 4WD							
Rallye Gruppe A Gravel	90-92					BE5-2488	(350/130), 7), 129), 0)
Rallye Gruppe A Gravel	90-92					B46-2189	(400/150), 7), 129), 0)
ISUZU							
Gemini 1600 PF50, PF60, incl. ZZR, ZZT							
Rallye	6.75-85		B46-0883	0)	S A	B46-0918	0) S A
LADA							
Nova, Riva							
Rallye Gruppe N	72-90		B46-0447	0)	S A	B46-0457	0) A A
Rallye Stufenheck/Notchback-Kombi/Station Wagon	72-90		B46-0447	0)	S A	B46-0457	0) A A
LANCIA							
Delta							
Rallye Gruppe A Tarmac			VE3-04350	129), 81), 0)		VE3-04349	129), 81), 0)
extra long						VE3-04351	129), 81), 0)
Rallye Gruppe A Gravel			VE3-04349	129), 81), 0)		VE3-04351	129), 81), 0)
Delta 16V							
Rallye Gruppe A Tarmac			VE3-04579	129), 81), 0)		VE3-04578	129), 81), 0)
Rallye Gruppe A Gravel			VE3-04578	129), 81), 0)		VE3-04577	129), 81), 0)
Delta EVO							
Rallye Gruppe A longer			XDE-04564	61), 54), 0)		XDE-04568	61), 0)
Delta HF							
Rallye Gruppe A			XDE-04564	61), 54), 0)		XDE-04568	61), 0)
Delta Integrale							
Rallye Gruppe A longer			VE3-04578	129), 81), 0)		VE3-04577	129), 81), 0)
Delta							
Rallye Gruppe N		133)	VE3-04423	0)		VE3-04424	0)
Rallye Gruppe N		133)	VE3-04767	129), 0)		VE3-04768	129), 0)
Stratos							
Monte Carlo/Rallye			PE3-60174	(170/55), 0)	S B	BE5-59352	(250/120), 0) A A
MERCEDES BENZ							
MB (W123)							
Rallye 200-280E, 200D-300D, 230CE	01.76-12.85		B36-0528	0)	S A	B46-0538	0) S A
NISSAN							
Micra Challenge							
Rennen/Race			XDE-7800	54), 0)		B46-2210	0)
OPEL							
Ascona (B)							
Rennen/Race	10.75-81		B46-0081	0)	S A	B46-0091	0) S A
Corsa (A)							
Rallye Gruppe N+G	83-		VE3-4175	(230/80), 0)	F S L	BE3-2391	(200/80), 0) S A
Corsa (A, B)							
Rennen/Race Gruppe N+G	83-		VE3-4213	(230/80), 0)	F S L	BE3-2390	(200/80), 0) S A

Fahrzeug Model	Baujahr Year	Hinweis Notice	Best.-Nr. Order No.	Hinweis Notice	Best.-Nr. Order No.	Hinweis Notice
OPEL						
Corsa (B)						
Rallye Gruppe N+G	93-	134)	VE3-4175	(230/80), 0)	F S L	BE3-2391 (200/80), 0) S A
Rennen Gruppe N+G	93-	134)	VE3-4213	(230/80), 0)	F S L	BE3-2390 (200/80), 0) S A
Kadett (C)						
Rallye Gruppe N GT/E			B46-0908	0)	S A	B46-0918 0) S A
Rallye GT/E	10.75-9.79		B46-0908	0)	S A	B46-0918 0) S A
Rallye GT/E 2.0	78-9.79		B46-0908	0)	S A	B46-0918 0) S A
Rennen/Race Gruppe N GT/E			B46-0680	(250/120), 38), 0)	S A	B46-0690 (200/80), 7), 0) S A
Kadett (D)						
Rallye Cup - E incl. GSi 16V			P36-0146	(230/080), 79), 0)	S B	B46-0092 (160/050), 0) S A
Rallye - E incl. GSi 16V			P36-3072	(270/120), 79), 0)	S B	BE5-2484 (210/090), 0) S A
Rallye - E incl. GSi 16V			PE3-3081	(290/120), 79), 0)	S B	BE5-2370 (220/120), 0) S A
Rennen/Rallye Asphalt - E incl. GSi 16V			PE3-3082	(310/140), 0)	S B	BE5-2487 (240/140), 7), 0) S A
Kadett (D, E)						
Rallye Gruppe N+G Tarmac	79-91	79)	PE3-3082	(310/140), 79), 0)	S B	BE5-2487 (240/140), 0) S A
Rallye Cup	79-91		P36-0146	(230/80), 0)	S B	B46-0092 (160/50), 7), 0) S A
Rallye Gruppe N+G	79-91	79)	PE3-3072	(270/120), 79), 0)	S B	BE5-2484 (210/90), 7), 0) S A
Rallye Gruppe N+G	79-91	79)	PE3-3081	(290/120), 79), 0)	S B	BE5-2370 (220/120), 7), 0) S A
Kadett (E)						
Rallye Cup	10.84-9.91	132)	P36-0146	0)	S B	B46-0092 7), 0) S A
Manta (B)						
Rallye	10.75-88		B46-0883	0)	S A	B46-0893 0) S A
Rallye GT/E	10.75-88		B46-0883	0)	S A	B46-0893 0) S A
PEUGEOT						
106 I						
Rallye Gruppe N			VE3-60809 L VE3-60809 R	(250/120), 0) (250/120), 0)	S Y S Y	B46-2220 (460/250), 0)
205 GTI						
Rennen/Race Gruppe N			V36-0547 L V36-0548 R	(260/120), 38), 0) (260/120), 38), 0)	F S L F S L	B46-1038 0) A A
Rennen/Race Gruppe N			V36-0547 L V36-0548 R	(280/150), 38), 0) (280/150), 38), 0)	F S L F S L	B46-1038 0) A A
205 GTI/309 GTI						
Rallye Gruppe N	84-		V36-0547 L V36-0548 R	(260/120), 0) (260/120), 0)	F S X F S X	B46-1038 A A
Rennen/Race Gruppe A			VE3-62380 L VE3-62381 R	(260/120), 129), 0) (260/120), 129), 0)	F S L F S L	B46-2313 (460/250), 38), 0) A A
PORSCHE						
356						
Rennen/Race			BE5-59995	(205/62), 0)		BE5-59996 (258/98), 0)
911 Carrera, 930 Turbo						
			V36-58774 L V36-58773 R	0) 0)		B46-59545 0)
930						
Rennen 1 Turbo 3.0/3.3 und 911	4.85-		RE3-5049	(160/160), 0)		B46-0967 (220/150), 0) S A
Rennen 1 Turbo 3.0/3.3 und 911	4.85-		RE3-5049	(160/160), 0)		
964 Cup						
Rennen/Race			V36-59118 L V36-59117 R	(220/67), 0) (220/67), 0)		BE5-04887 (379/172), 0)

Fahrzeug Model	Baujahr Year	Hinweis Notice	 Best.-Nr. Order No.	Hinweis Notice		 Best.-Nr. Order No.	Hinweis Notice	
PORSCHE								
964 RSR								
3.8 I			VE3-05767 L VE3-05767 R	(237/96), 0 (237/96), 0		BE5-05760	(402/216), 0	
3.8 I			XDE-05767	54), 0				
993								
GTR 2			VR3-05927 L VR3-05927 R	0) 0)		BR5-05928 L BR5-05928 R	0) 0)	
GTR 2 Rennen/Race Nürburgring			VR3-62047 L VR3-62046 R	0) 0)	F S L F S L	BR5-62048 L BR5-62049 R	0) 0)	S A S A
993 RS								
			V36-4063 L V36-4064 R	129), 0) 129), 0)	F S L F S L	B46-1922	129), 0)	F S A
993 Super Cup 95								
Rennen/Race	9.-95		VE3-05816 L VE3-05816 R	(110/60), 38), 0) (110/60), 38), 0)		BE5-2353	(290/190), 38), 0)	
Rennen/Race	9.-95		RE3-5049	(110/60), 38), 0)				
993 Super Cup 96								
Rennen/Race	96-		VE3-06077 L VE3-06078 R	0) 0)		BE5-2353	(300/200), 38), 0)	
996 GT3 Cup								
Rennen/Race	ab 98		VE3-61084	(1850/950), 129), 0)		BE5-2540	(300/235), 129), 0)	F S A
996 GT3R								
Rennen/Race	ab 98		VR3-4601	0)	F S B	BR5-2973	0)	F S A
996 GT3/GT2 2WD								
Straße/Street Clubsport 1-Wege Coupe	ab 98		VM3-62463	0)	F S X	BM5-62464	0)	F S A
944 Cup								
Rennen/Race	87-89		VE3-59374 L VE3-59375 R	0) 0)		BE5-59376	0)	
RENAULT								
Campus								
Rennen/Race			BE5-2456	7), 129), 0)	F A A	BE5-2456	7), 129), 0)	F A A
Clio Cup								
			VE3-4162 L VE3-4163 R	0) 0)		B46-2221	0)	
Megane Cup								
			VE3-4257	0)		BE5-2454	0)	
Innenteil/insert			XDE-7816	54)				
R 405 (Phase I)								
Rallye Gruppe N	5.84-6.87					B36-0994	0)	A A
R 405 (Phase II)								
Rallye Gruppe N	7.87-90					B36-0994	0)	A A
R 5 (C)								
Rallye Gruppe N GT Turbo	5.84-6.87					B36-0994	0)	A A
Rallye Gruppe N GT Turbo	7.87-90					B36-0994	0)	A A
R 5 Alpine/Turbo								
Rallye	-4.84		B46-0981	0)	S A	B46-0991	0)	S A
Rennen/Race	-4.84		B46-0980	0)	S A	B46-0990	0)	S A
Sport Spider Cup								
Rennen/Race			B46-2160	7), 129), 0)	F A A	B46-2161	7), 129), 0)	F A A

Fahrzeug Modell	Baujahr Year	Hinweis Notice	 Best.-Nr. Order No.	Hinweis Notice		 Best.-Nr. Order No.	Hinweis Notice	
ROVER								
MGF								
Rennen/Race			BE5-2528	0)	S A	BE5-2530	0)	S A
SAAB								
99 GL								
Rallye	68-7.78		B46-2293	0)	A A			
99 incl. Turbo								
Rallye	8.78-84		B46-2293	0)	A A	B46-2294	0)	S A
900 I incl. Turbo								
Rallye	78-6.93					B46-2294	0)	S A
SEAT								
Ibiza								
Ausf. Spanien Cup Asphalt			VE3-60209	(220/200, 129, 0)		BE5-60215	(160/650, 129, 0)	
Cup Deutschland Mix Gravel/Asphalt			AK60830	(220/200, 129, 0)		AK60215	(160/650, 129, 0)	
VA Asphalt			VE3-4160	(250/150, 0)		B46-2201	(200/100, 0)	
VA Gravel			VE3-4159	(280/120, 0)		B46-58896	(220/700, 0)	
TOYOTA								
Celica (TE 70, 71, CE 70)								
Rallye	6.79-5.85					B46-0154	0)	S A
VAUXHALL								
Nova (A)								
Rallye Gruppe N+G	83-93		VE3-4175	(230/80, 0)	F S L	BE3-2391	(200/80, 0)	S A
Rennen Gruppe N+G	83-93		VE3-4213	(230/80, 0)	F S L	BE3-2390	(200/80, 0)	S A
Nova (B)								
Rennen Gruppe N+G	93-		VE3-4213	(230/80, 0)	F S L	BE3-2390	(200/80, 0)	S A
Rallye Gruppe N+G	93-		VE3-4175	(230/80, 0)	F S L	BE3-2391	(200/80, 0)	S A
VOLKSWAGEN								
Golf I 2WD								
Rennen/Race Gruppe N			V36-0059	(230/80, 0)	S B	B46-0834	(208/73, 0)	
Rennen/Race Gruppe A+H+II			V36-0103	(230/80, 129, 0)		B46-0653	(208/73, 129, 0)	
Rallye Gruppe N			V36-0059	(230/80, 0)	S B	B46-0657	(150/45, 0)	F S A
Golf II 2WD								
Rallye Gruppe N			V36-0106	(230/90, 0)	F S L	B36-0655	(230/90, 0)	F S A
Rallye Gruppe A Tarmac						MSP-04341	(200/120, 0)	A A
Rallye Gruppe N+A Gravel			VE3-04056	(230/90, 129, 0)		BE5-61515	(220/90, 0)	
Rallye Gruppe A Gravel						MSP-04342	(220/90, 0)	A A
Golf II/III 2WD								
Rennen/Race Gruppe N+A			VE3-4406	(300/120, 129, 0)		BE5-2738	(300/120, 129, 0)	
Rallye Gruppe N+A Tarmac			VE3-60452	(230/145, 129, 0)		BE5-60455	(200/120, 0)	
Jetta (17)								
	79-1.84					B46-0653	0)	F S A
Jetta II (19E)								
Rallye Gruppe N	1.84-91		V36-0106	0)	F S L	B36-0655	0)	F S A
New Beetle (9C) 2WD								
Cup Schrägheck Hatchback			VE3-61281	(250/250, 0)	F S X	BE5-61315	(208/73)	S A
Lupo Cup 2WD								
Rennen Schrägheck Hatchback			VE3-60788	0)	F S L	BE3-60789	0)	A A

Fahrzeug Model	Baujahr Year	Hinweis Notice	Best.-Nr. Order No.	Hinweis Notice	Best.-Nr. Order No.	Hinweis Notice
-------------------	-----------------	-------------------	------------------------	-------------------	------------------------	-------------------

VOLKSWAGEN

Scirocco (53/53B) 2WD

Rennen Gruppe N Coupe 2WD	74-89		P30-0032	0)	S B	B46-0834	0)	F S A
---------------------------	-------	--	----------	----	-----	----------	----	-------

VOLVO

240, 242, 244, 245, 262, 264, 265

Rallye	74-		PE3-3083	(350/150), 0)	S B	B46-2211	(275/200), 0)	A A
--------	-----	--	----------	---------------	-----	----------	---------------	-----

WARTBURG

W353 (2-Takt)

Rallye			BE3-61810	(240/65), 0)	S A	BE3-61811	(320/55), 0)	A A
Rallye			BE5-62331	(220/55), 0)	S A	BE5-62332	(300/75), 0)	A A

BILSTEIN Shock Absorbers for Off Road-Competition

Type	Hinweis	closed [mm]	open [mm]	stroke [inch]	Setting [N at 0,5 m/s]	Inner diameter of heim joints [mm]
B46-0349		351,0	560,0	8	2710/980	12,7
B46-0350		492,0	790,0	12	3600/800	12,7
B46-0359		351,0	560,0	8	1912/794	12,7
B46-0360		401,0	656,0	10	2710/980	12,7
B46-1072		527,0	884,0	14	1705/590	12,7
B46-1103		443,0	677,0	9	2550/1000	12,7
B46-1348		351,0	560,0	8	700/710	12,7
B46-1351		492,0	790,0	12	2710/980	12,7
B46-1352		492,0	790,0	12	1912/794	12,7
B46-1361		401,0	656,0	10	1912/794	12,7
B46-1362	2)	401,0	656,0	10	700/710	12,7

All competition shock absorbers with heim joints top and bottom!

Einstellungen/settings MSP

z. B.: 225/85
f. ex.: 225/85

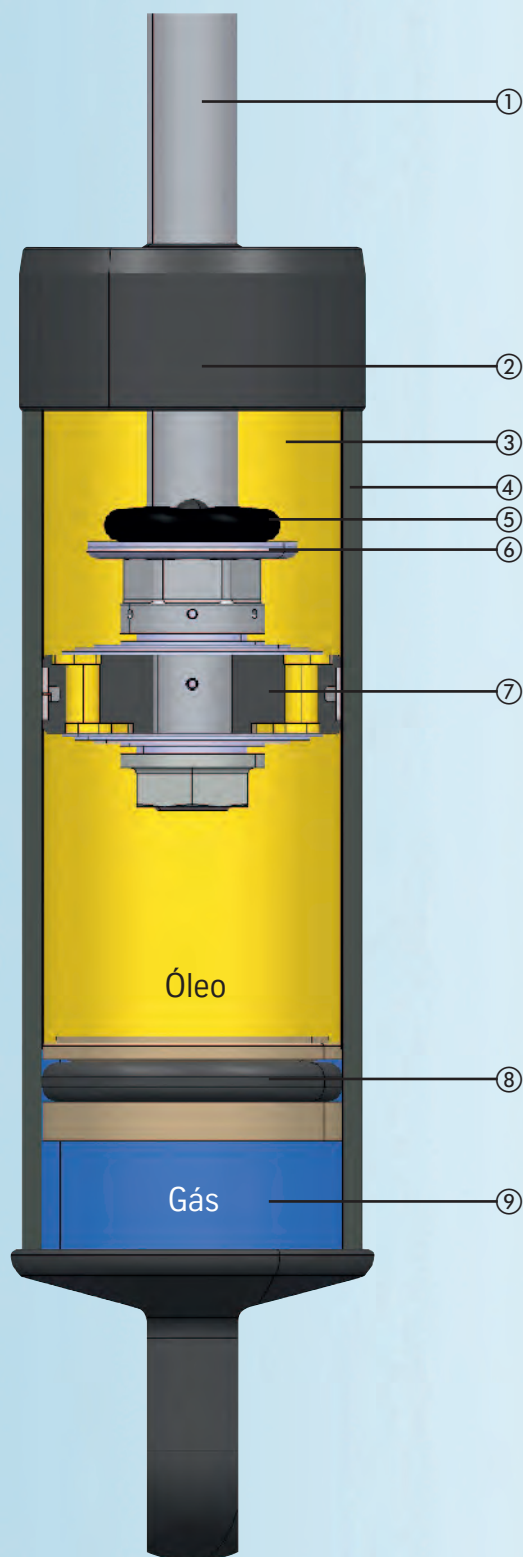
Dämpfkräfte von 2250 N in der Zugstufe und 850 N in der Druckstufe bei einer Geschwindigkeit von 0,52 m/s
Damping force about 2250 N rebound/850 N compression at velocity of 0.52 m/s



No more Limits. Suspensões para desporto motorizado/ Suspensões individuais.



Princípio funcional: amortecedor para a suspensão individual.



- ① Êmbolo: cromagem dura com rectificação oscilante de alta precisão – estabilidade da força lateral aumentada, fricção minimizada
- ② Guia do êmbolo com revestimento de Teflon e com vedantes a alta pressão extremamente elásticos – guia sem folga durante toda a vida útil
- ③ Espaço de trabalho enchido com óleo – quantidade mínima possível de óleo – bom comportamento de reacção
- ④ Tubo do amortecedor – grande superfície - bom abastecimento de calor
- ⑤ Limite de suspensão
- ⑥ Travão
- ⑦ Grande superfície eficiente do êmbolo – pressões de trabalho reduzidas com forças elevadas – Histerese reduzida da força de amortecimento
- ⑧ Êmbolo separador: separa óleo e gás com segurança durante toda a vida útil
- ⑨ Compensação volumétrica no reservatório de gás, equilibragem térmica e apoio do nível de pressão – sem perda da força de amortecimento devido a cavitação

Características da construção

O amortecedor mono-tubo BILSTEIN é um sistema fechado em si e funcional em cada posição de instalação. A partir daí originam-se vantagens especiais em espaços de instalação restritos. Além disso, o peso da massa sem suspensão poder ser reduzido nos veículos através da montagem da haste do êmbolo na direcção da roda.

Exemplos de tipos de fixação e posições de instalação

Olhal - Olhal

Na fixação de olhais estão disponíveis ligações de borracha – metal em diferentes versões.

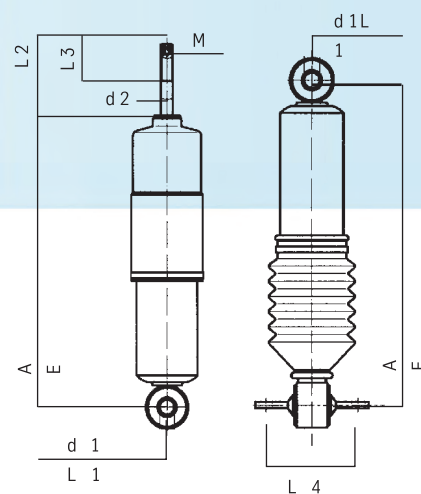
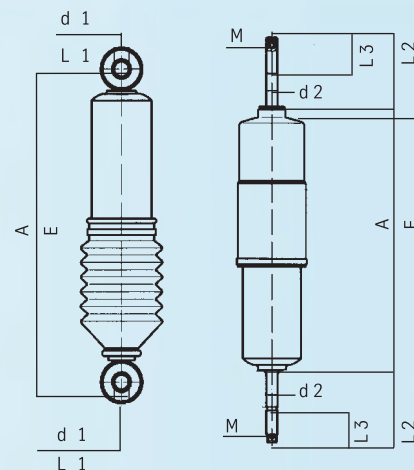
Pino - Pino

Na montagem de pino podem ser considerados diferentes diâmetros e tipos de rosca

Alternativa

Outras variantes de fixação também podem ser construídas, por exemplo, olhal - pino ou pino – olhal. Para as definições de construção recomendamos utilizar-se da experiência dos técnicos da BILSTEIN.


- d1 Furo de bucha
- d2 Diâmetro do pino
- A Comprimento estendido
- E Comprimento retraído
- L1 Comprimento da bucha
- L2 Comprimento do pino
- L3 Comprimento da rosca
- L4 Distância do furo
- M Rosca



Visão geral das dimensões-padrão

Tipo	Tubos-padrão		Hastes-padrão de êmbolo	Comprimento de construção Estendido ao máximo	Forças máximas do amortecedor V=0.524 m/s	
	Ø externo	Ø interno	Diâmetro das hastes mm		Tração (N)	Pressão (N)
B 22	Ø 25	Ø 22	8	400	1.500	1.000
B 30	Ø 33,5	Ø 30	11	450	2.300	1.500
B 36	Ø 39,4	Ø 36	11	500	2.500	2.000
B 46	Ø 50	Ø 46	11,14	600	5.000	3.500
B 60	Ø 65	Ø 60	14	800	15.000	6.000

Suspensões para desporto motorizado



Suspensões para desporto motorizado

Sistema modular de amortecedores MDS.



Desporto motorizado MDS

- Curvas características individuais
- Gama de ajuste configurável
- 10 cliques nitidamente perceptíveis
- Histerese reduzida da força de amortecimento
- Fricção básica baixa
- Reprodutibilidade perfeita
- Manuseio fácil
- Dimensões standard configuráveis
- Equipamento como o cliente desejar



MDS, 1-modo

- Uma roda de afinação
- Alteração conjunta dos níveis de tracção/pressão



MDS, 2-modos

- Duas rodas de afinação
- Alteração independente dos níveis de tracção/pressão

Suspensões para desporto motorizado

Sistema modular de amortecedores MDS.

Ajuste MDS de 2 vias otimizado para um manuseio fácil

- Rodas de ajuste – algarismos de 1 (macio) a 10 (duro)
- Indexação nítida das 10 posições
- Nível de tracção roda vermelha
- Nível de pressão roda azul
- Configuração de cliques de leitura fácil
- Ajuste simples manual
- Sem necessidade de ferramentas para o ajuste
- Sem equívoco dos sentidos de rotação

Amortecedor MDS de 2 vias otimizado para a melhor função

- Amortecedor mono-tubo possibilita diâmetro máx. do êmbolo
- Grande performance de amortecimento – a melhor evacuação do calor
- Peso reduzido – sem recipiente externo
- Histerese reduzida da força de amortecimento – conteúdo mínimo de óleo
- Tendência reduzida a anomalias – sem componentes externos

Amortecedor MDS de 2 vias otimizado para um manuseio fácil

- Mudança rápida da mola com a remoção simples do suporte de mola
- Mudança rápida do amortecedor com a desmontagem e a montagem simples do componente superior de ajuste

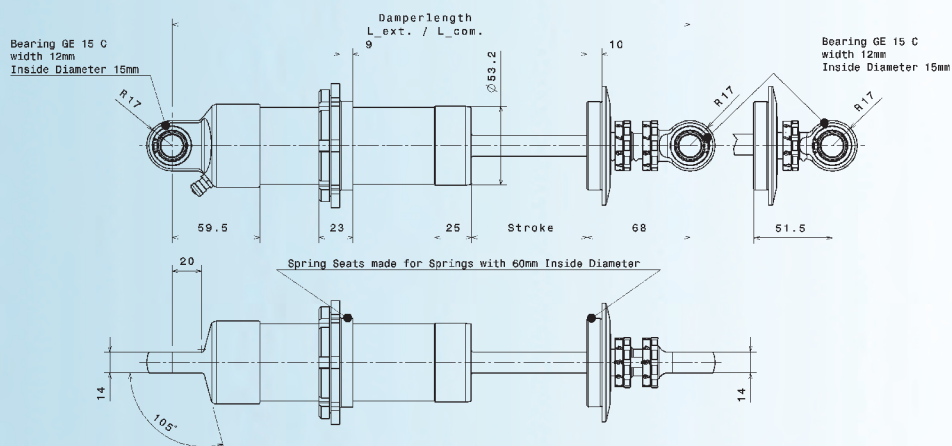


Princípio de funcionamento: Sistema modular de amortecedores MDS.

MDS 1500 2-modos/1-modo, MDS 860 2-modos/1-modo

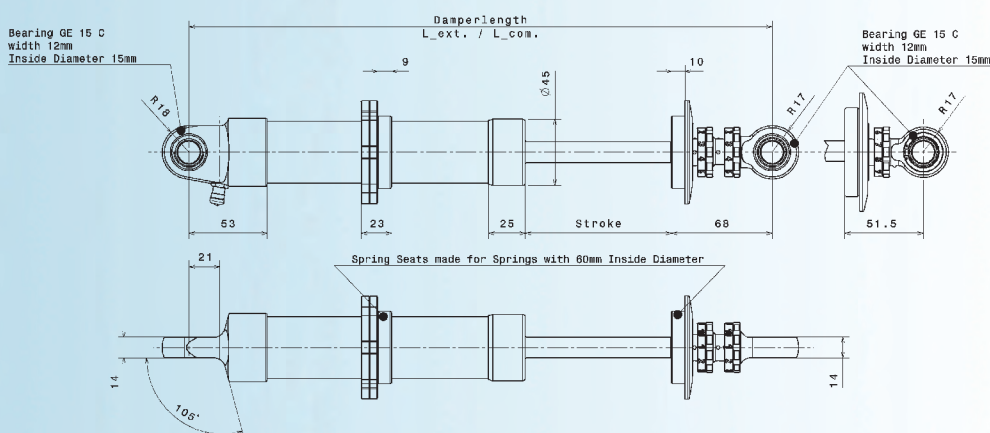
Elévation [mm]	50	55	60	65	70	75	80	85	90	95	100	105	110	115	120
Comprimento do amortecedor [mm] L _{extraído} /L _{recolhido}	290/240	300/245	310/250	320/255	340/270	350/275	360/280	370/285	380/290	390/295	400/300	410/305	420/310	430/315	440/320
	300/250	310/255	320/260	330/265	350/280	360/285	370/290	380/295	390/300	400/305	410/310	420/315	430/320		
	310/260	320/265	330/270	340/275	360/290	370/295	380/300	390/305	400/310	410/315					
	320/270	330/275	340/280	350/285	370/300	380/305	390/310	400/315	410/320						
	330/280	340/285	350/290	360/295	380/310	390/315	400/320								
	340/290	350/295	360/300	370/305	390/320										
	350/300	360/305	370/310	380/315											
	360/310	370/315	380/320												
370/320															

Medidas especiais a pedido



MDS 1500
2-modos/1-modo

All dimensions in mm



MDS 860
2-modos/1-modo

All dimensions in mm

Exemplo de referência MDS- 080 360 A

- Modelo
A= MDS 1500 2-modos, B= MDS 860 2-modos
C= MDS 1500 1-modo, D= MDS 860 1-modo
- Comprimento extraído
No exemplo: 360 mm
- Curso do amortecedor
No exemplo: 80 mm
- Tipo de construção

Aplicações específicas aos veículos MDS 2-modos (1-modos)

Aston Martin DBR9 GT1 Rundkurs

Eixo dianteiro: MDS-0028860 / Eixo traseiro: MDS-0028861

Aston Martin DBRS9 GT3 VLN*

Eixo dianteiro: MDS-0037419 / Eixo traseiro: MDS-0037420

Audi R8 LMS VLN

Eixo dianteiro: MDS-0041410 / Eixo traseiro: MDS-0041367

Audi RS4 VLN*

Eixo dianteiro: MDS-0028412 / Eixo traseiro: MDS-0028413

BMW Alpina B6 GT3 VLN

Eixo dianteiro: MDS-0035930 / Eixo traseiro: MDS-0035940

BMW E46 VLN*

Eixo dianteiro: MDS-0041687 / Eixo traseiro: MDS-0043271

BMW Z4 VLN*

Eixo dianteiro: MDS-0041687 / Eixo traseiro: MDS-0041692

BMW E9X M3 VLN*

Eixo dianteiro: MDS-0035602 / Eixo traseiro: MDS-0035304

Corvette C6 GT2 VLN

Eixo dianteiro: MDS-080350AAA00 / Eixo traseiro: MDS-0043220

Corvette C6 GT2 VLN (1-Wege)

Eixo dianteiro: MDS-0041480 / Eixo traseiro: MDS-0041481

Corvette C6R GT1 Rundstrecke

Eixo dianteiro: MDS-0036439 / Eixo traseiro: MDS-0036440

Ferrari F430 VLN

Eixo dianteiro: MDS-0034917 / Eixo traseiro: MDS-0034918

Ford GT VLN

Eixo dianteiro: MDS-0034907 / Eixo traseiro: MDS-0034908

Formel 3

Eixo dianteiro: MDS-0028122 / Eixo traseiro: MDS-0028122

Lamborghini Gallardo GT3 VLN

Eixo dianteiro: MDS-080400AAA00 / Eixo traseiro: MDS-110425AAA00

Nissan 370Z VLN*

Eixo dianteiro: MDS-099498AAA00 / Eixo traseiro: MDS-0042631

Porsche 997 GT4 VLN

Eixo dianteiro: MDS-0035751 / Eixo traseiro: MDS-0042584

Porsche 997 Cup VLN*

Eixo dianteiro: MDS-0035751 / Eixo traseiro: MDS-0035650

Porsche 997 Cup Grand AM

Eixo dianteiro: MDS-0040896 / Eixo traseiro: MDS-0040900

Porsche 997 Cup Rundkurs

Eixo dianteiro: MDS-0040896 / Eixo traseiro: MDS-0040900

Porsche 997 Cup Rallye*

Eixo dianteiro: MDS-0035751 / Eixo traseiro: MDS-0042250

Porsche 997 Cup S VLN*

Eixo dianteiro: MDS-0035751 / Eixo traseiro: MDS-0035650

Porsche 997 RSR VLN*

Eixo dianteiro: MDS-0035751 / Eixo traseiro: MDS-0035650

Porsche 997 RSR Rundkurs

Eixo dianteiro: MDS-0040896 / Eixo traseiro: MDS-0042364

Seat CUP VLN

Eixo dianteiro: MDS-0042556 / Eixo traseiro: MDS-112473AAA00

* Requerem-se adaptações adicionais na viatura.

Contacto

☎ +49 (0)2333 791-4720

☎ +49 (0)2333 791-4675

✉ motorsport@bilstein.de

www.motorsport.bilstein.de



Exemplos de aplicação

Séries especiais como Fórmula 1, DTM



Corvette C6



Ferrari 430



Porsche 997 GT3 R



Nissan Z/GT-R



BMW Z4

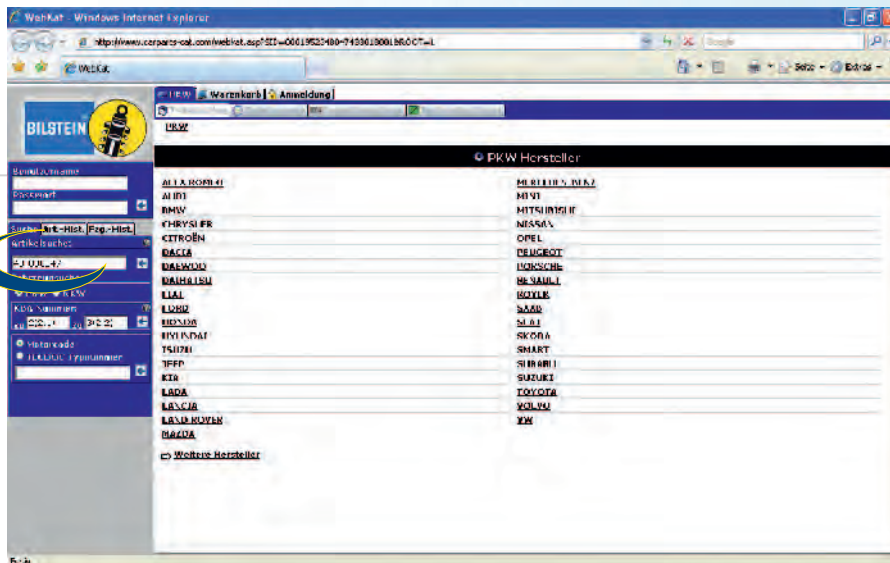


Renault Clio

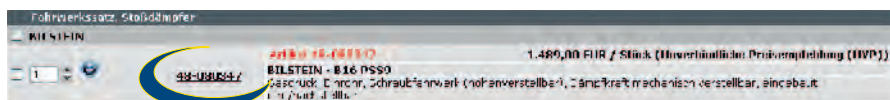


Homologações actuais para download.

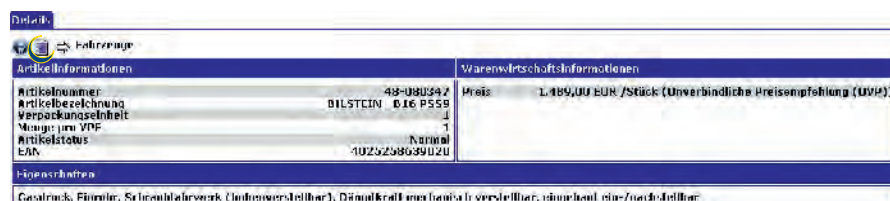
Todas as homologações actuais podem ser chamadas no formato PDF na Internet em <http://katalog.bilstein.de>



1. Depois da chamada da página “katalog.bilstein.de” entrar com o número do artigo no campo “Artikelsuche” (“Busca de artigo”). No nosso exemplo “48-080347”.



2. O artigo encontrado será mostrado. Clicar uma vez sobre o número do artigo.



3. Clicando sobre o link “Gutachten” (homologações) abre-se o documento desejado em PDF. Para isso um Adobe Acrobat Reader® deve estar instalado.

Detalhes e esclarecimentos.

Em casos de dúvida favor dirija-se ao nosso parceiro comercial local BILSTEIN ou à nossa consultoria de vendas antes da alteração.

Os amortecedores BILSTEIN sempre devem ser substituídos ao par. Conhecimento técnico e ferramentas especiais são necessários para a alteração.

Entregue a alteração do seu veículo à BILSTEIN, portanto sem falta a uma oficina especializada. Ela necessita uma plataforma de elevação para roda livre. Se não tiver nenhuma à sua disposição, o veículo deve estar seguro no caso de levantamento com macaco para evitar desvios. Em nenhum caso devem ser executados trabalhos por baixo do carro enquanto não estiver suficientemente seguro. Caso contrário há ameaça de lesões da cabeça e contusões graves.

Somente é permitida a montagem para o uso identificado no catálogo BILSTEIN, caso contrário o funcionamento do amortecedor a gás BILSTEIN poderá ser garantido. O mesmo vale para o caso em que os amortecedores tenham sido fixados num torno de bancada ou dispositivos de fixação similar.

Um amortecedor a gás BILSTEIN não pode ser modificado sob hipótese alguma, caso contrário expiram todas as reclamações sob garantia e eventualmente também a licença operacional. No amortecedor a gás BILSTEIN o enchimento de óleo é pré-carregado através de gás.

A abertura ou o aquecimento do amortecedor contrário à proibição pode causar lesões graves nas mãos e no rosto. Para soltar e apertar as porcas não deve ser usado qualquer chave de impacto; caso contrário a rosca de fixação será destruída.

Porcas de segurança somente podem ser usadas uma vez! Molas de suspensão são pré-carregadas! Um equipamento apropriado para carga de mola deve ser

usado para a montagem e desmontagem. A fixação superior somente pode ser solta quando a mola estiver pré-carregada de modo que possa ser girada manualmente. Uma desobediência dessa instrução pode resultar em lesões na cabeça e membros superiores.

Todas as fixações nos braços de eixo devem ser apertadas antes de baixar o veículo novamente ao chão. Prestar atenção quanto à fixação correcta dos batentes de borracha, assim como do tubo de protecção.

Todas as peças originais de montagem somente poderão ser reutilizadas se estiverem em condições equivalentes às novas; caso contrário elas devem ser substituídas por peças novas. Nunca retire o fino filme de óleo existente sobre o vedante e o veio do amortecedor. Depois da alteração, é necessário verificar o alinhamento e eventualmente a regulação da pressão de travões (em função da carga). O ajuste dos faróis também deve ser verificado e eventualmente regulado.

As regulamentações apresentadas na lista de tipos devem ser observadas no descarte de peças velhas. Em caso de dúvida, a nossa consultoria de vendas ou (somente para a Alemanha) a empresa PARTLIFE Recycling System GmbH terá o prazer de lhe prestar mais informações.

Empresa PARTSLIFE Recycling System GmbH & Co.KG
Heinrich-Hertz-Str. 9, 63225 Langen
Tel. +49 (0)6103 / 20106-0, Fax: -19
www.partslife.de
info@partslife.de

Detalhes gerais BILSTEIN B10 – B16

Os detalhes nas homologações e nas instruções de montagem para as suspensões devem ser observados impreterivelmente antes da instalação. Nas suspensões com homologações de peças a montagem correcta das peças deve ser confirmada por uma certificadora (TÜV, DEKRA, Certificadores KFZ). A medida de rebaixamento indicada depende da motorização e configuração do veículo e não pode ser garantida. Os dados de rebaixamento indicados resultam das homologações das peças. Na suspensão ajustável a posição mais baixa admissível do prato de mola deve ser ajustada de acordo com § 19 StVZO para a aceitação. Posições dos pratos de mola fora da faixa de ajuste admissível devem ser inspeccionadas pela TÜV de acordo com § 21 StVZO. Com a homologação em mãos deve ser verificado se eventualmente são necessários espaçadores para qual combinação de roda/pneu.

Ferramentas especiais não fazem parte do fornecimento!

Chave de cartucho 30 – Ref.: MS 08/7

Chave de cartucho 36 – Ref.: MS 08/6

Chave profissional: EWK-9923, EWK-9924

Registo de reclamação

O documento para o registo da reclamação encontra-se na nossa página de internet www.bilstein.com para download.

Detalhes de fornecimento

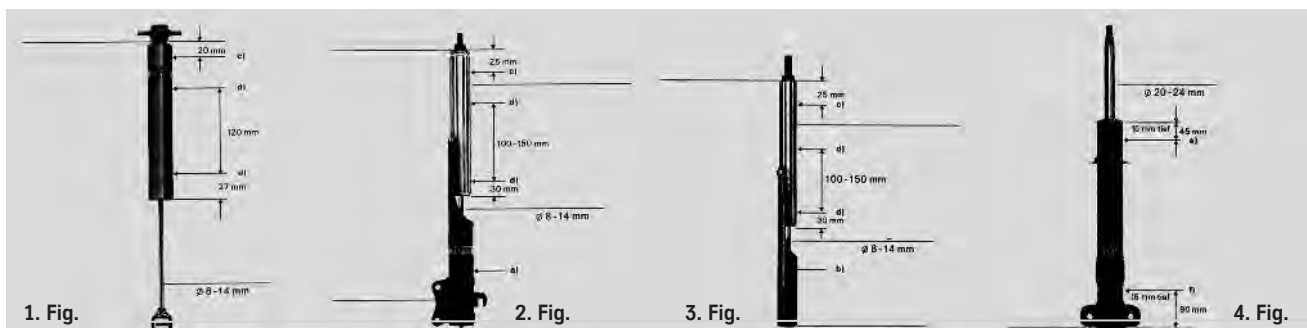
Estão em vigor as nossas condições de fornecimento e de pagamento. Todas as indicações sujeitas a alterações. Alterações não têm que ser notificadas. Reproduções – também em partes – não são admissíveis sem autorização.

Descarte de peças velhas do amortecedor a gás BILSTEIN

Os amortecedores a gás mono- ou bi-tubo BILSTEIN não podem ser simplesmente deixados fora. Em conformidade com as determinações de prevenção de acidentes e protecção do meio ambiente é necessário retirar a pressão dos amortecedores e descartar o conteúdo de óleo do amortecedor, assim como as peças do amortecedor (existe risco de explosão com o aquecimento acima de 200 °C). Deve-se usar óculos de segurança de acordo com a DIN 58211 Parte 2 no procedimento de descarte descrito a seguir, assim como no esmerilamento.

O descarte deverá ser efectuado conforme segue: **Figura 1-3:** Amortecedores a gás mono-tubo BILSTEIN, diâmetro da haste do êmbolo 8 a 14 mm (retirar peças de montagem, tubo de protecção ou fole de passagem) têm de ser fixados sobre um suporte de base apropriado, por exemplo, num prisma e as posições a serem furadas terão que ser marcadas com punção de acordo com o desenho 1. Primeiro o amortecedor deve ser furado na proximidade da base do amortecedor (c) com uma broca de aprox. 5 mm, para que o gás de nitrogénio (até 25 bar de pressão) possa escapar. Em seguida devem ser feitos dois furos a uma distância (d) indicada para possibilitar a drenagem de óleo. Da mesma forma deve ser procedido de acordo com o desenho 2 com os braços de suspensão de um mono-tubo BILSTEIN. Em primeiro lugar retirar o tubo externo. Cortar aqui o tubo sobre a fixação (a) (suporte, barra de direcção, grampo), não a haste do êmbolo. Retirar as limalhas de serra nas peças separadas. Retirar o tubo sobre o tubo cromado. Da mesma forma de acordo com o desenho 3 deve ser procedido com os insertos de cartucho BILSTEIN. Em primeiro lugar retirar o tubo externo. Em (b) pegar no tubo, girar (pino para baixo) e encostar com força sobre um suporte de base dura até que o tubo se solte do assento prensado na base do tubo. Retirar o tubo cromado sobre o tubo. As indicações no desenho devem ser seguidas correctamente.

Figura 4: Amortecedores a gás bi-tubo BILSTEIN, diâmetro da haste do êmbolo 20 a 24 mm (retirar peças de montagem, tubo de protecção ou fole de passagem) serão fixados sobre um suporte de base apropriado, por exemplo, num prisma e as duas posições a serem furadas terão que ser marcadas com punção de acordo com o desenho 4. Primeiro o amortecedor deve ser furado na proximidade da vedação da haste do êmbolo com uma broca de aprox. 5 mm, para que o gás de nitrogénio possa escapar (e), continuar a furar até 15 mm de profundidade (e). O segundo furo deve ser feito na posição indicada (f), (80 mm da base do tubo, com a haste do êmbolo estendida) com 15 mm de profundidade para possibilitar a drenagem de óleo. O óleo será bombeado para fora do tubo do amortecedor através de vários movimentos da haste do êmbolo e colectado num recipiente aprovado para tal. O óleo do amortecedor separado do PCB e do PCT deve ser descartado de acordo com a lei para o comércio de reciclagem / refugo de 6.10.1994 (como óleo de motor). Os amortecedores sem pressão e isentos de óleo do amortecedor, mas ainda com resíduos de óleo e de graxa aderidos, braços de suspensão, insertos de cartucho e as suas peças individuais também devem ser descartados de acordo com a lei para o comércio de reciclagem / refugo. Essas indicações foram feitas de acordo com o melhor conhecimento, sob a consideração das especificações em vigor. Não podemos assumir qualquer garantia para cada caso individual. Em caso de dúvida dirija-se à consultoria de vendas da empresa ThyssenKrupp Bilstein GmbH ou à Empresa PARTSLIFE Recycling System GmbH & Co.KG Heinrich-Hertz-Str. 9, 63225 Langen Tel. +49(0)6103 / 20106-0, Fax: -19 www.partslife.de • info@partslife.de







MOTOR VISION

RACE

🌐 motorvision-race.com
📍 Estrada de São Bernardo 73 R/C, Aveiro
☎ +351 919 002 122
✉ motorvision@motorvision-race.com